



ESTADO DE MATO GROSSO

SÃO JOSÉ DOS QUATRO MARCOS
FUNDO MUNICIPAL DE PREVIDÊNCIA SOCIAL DOS
SERVIDORES DE SÃO JOSÉ DOS QUATRO MARCOS
CNPJ 03.556.113/0001-66



PREVIQUAM

BALANÇO GERAL DE 2025

DEZEMBRO DE 2025

**CONTAS ANUAIS DE GESTAO MUNICIPAL - PARTE DA UNIDADE GESTORA
REGIMES PROPRIOS PREVIDENCIARIOS - MUNICIPAL (INDEPENDENTE DA
PERSONALIDADE JURIDICA)**

INDICE

ITEM	DOCUMENTO	PÁGINA
1	OFICIO DE ENCAMINHAMENTO	001
2	CADASTRO DOS RESPONSÁVEIS (INCLUSIVE DO CONTADOR E CONTROLADOR INTERNO), CONFORME ANEXO I	002 A 005
3	PRONUNCIAMENTO EXPRESSO E INDELEGÁVEL DO GESTOR SOBRE AS CONTAS ANUAIS E SOBRE O PARECER DO CONTROLE INTERNO (ART 9º DA LC 269/2007)	006
4	PARECER TÉCNICO CONCLUSIVO DA UNIDADE DE CONTROLE INTERNO SOBRE AS CONTAS	007 A 037
5	CERTIFICADO DO GESTOR DE APROVAÇÃO EM EXAME ORGANIZADO POR ENTIDADE AUTÔNOMA DE RECONHECIDA CAPACIDADE TÉCNICA E DIFUSÃO NO MERCADO BRASILEIRO DE CAPITAIS, NOS TERMOS DA PORTARIA MPS Nº 155/2008	038 A 040
6	COMPROVANTE DE PUBLICAÇÃO DOS BALANÇOS	041 A 049
7	BALANÇO ORÇAMENTÁRIO, NOS TERMOS DA PORTARIA MPAS Nº 916/2003	050 A 051
8	BALANÇO FINANCEIRO, NOS TERMOS DA PORTARIA MPAS Nº 916/2003	052 A 053
9	BALANÇO PATRIMONIAL, NOS TERMOS DA PORTARIA MPAS Nº 916/2003	054 A 060
10	DEMONSTRAÇÃO DAS VARIÁÇÕES PATRIMONIAIS, NOS TERMOS DA PORTARIA MPAS Nº 916/2003	061 A 062
11	DEMONSTRAÇÃO ANALÍTICA DOS INVESTIMENTOS, NOS TERMOS DA PORTARIA MPAS Nº 916/2003	063
12	NOTAS EXPLICATIVAS ÀS DEMONSTRAÇÕES FINANCEIRAS CONTENDO, DENTRE OUTROS, A AVALIAÇÃO DA SITUAÇÃO PATRIMONIAL À AVALIAÇÃO E CONTABILIZAÇÃO DOS INVESTIMENTOS OS CRITÉRIOS UTILIZADOS PARA CONSTITUIÇÕES DE PROVISÕES, DEPRECIACIONES, AMORTIZACIONES E REAVALIACIONES, COM INDICAÇÃO DOS EFEITOS NO PATRIMÔNIO DO RPPS	064 A 066
13	ANEXOS 1, 2, 6, 7, 8, 9, 10, 11, 16 E 17 DA LEI Nº 4320/64	067 A 090
14	RELAÇÃO DOS RESTOS A PAGAR INSCRITOS NO EXERCÍCIO, DISCRIMINANDO PROCESSADOS E NÃO PROCESSADOS, EM ORDEM SEQUENCIAL DE NÚMERO DE EMPENHOS/ANO, INDICANDO A CLASSIFICAÇÃO FUNCIONAL PROGRAMÁTICA, AS RESPECTIVAS DOTACIONES, VALORES, DATAS E BENEFICIÁRIOS	091
15	RELAÇÃO DOS RESTOS A PAGAR PAGOS NO EXERCÍCIO, EM ORDEM SEQUENCIAL DE NÚMERO DE EMPENHOS/ANO, DISCRIMINANDO A CLASSIFICAÇÃO FUNCIONAL PROGRAMÁTICA, AS RESPECTIVAS DOTACIONES, VALORES, DATAS E BENEFICIÁRIOS	092
16	RELAÇÃO DOS RESTOS A PAGAR CANCELADOS NO EXERCÍCIO, EM ORDEM SEQUENCIAL DE NÚMERO DE EMPENHOS/ANO, DISCRIMINANDO A CLASSIFICAÇÃO FUNCIONAL PROGRAMÁTICA, AS RESPECTIVAS DOTACIONES, VALORES, DATAS E BENEFICIÁRIOS	*
17	JUSTIFICATIVA DOS CANCELAMENTOS DOS RESTOS A PAGAR	*
18	COPIA DA AVALIAÇÃO ATUARIAL ANUAL	093 A 110

19	DEMONSTRATIVO DAS DESPESAS COM MANUTENCAO DO RPPS NO EXERCICIO, NOS TERMOS DO ART 15, DA PORTARIA MPS Nº 402/2008, CONFORME ANEXO XLI	111 A 112
20	DEMONSTRATIVO DOS PROCESSOS DE CONCESSAO DE BENEFICIOS PELO RPPS, CUJOS BENEFICIARIOS TENHAM TEMPO DE SERVICO CERTIFICADO PELO RGPS, NOS TERMOS DA LEI Nº 9796/99 E ART 14 DA LEI Nº 10887/04, CONFORME ANEXO XXXVII	113 A 114
21	AVALIACAO DO DESEMPENHO DA ARRECADACAO EM RELACAO A PREVISAO, DESTACANDO AS PROVIDENCIAS ADOTADAS NO CASO DE RECUPERACAO DE CREDITOS NAS INSTANCIAS ADMINISTRATIVA E JUDICIAL, NOS TERMOS DO ART 58 DA LC 101/00 - LRF	115
22	(*) AVALIACAO DE DESEMPENHO DAS APLICACOES FINANCEIRAS, NOS TERMOS DO INCISO III, DO ART 22 DA RESOLUCAO Nº 3506/2007 DO CMN, DESTACANDO A COMPOSICAO DOS INVESTIMENTOS, O QUADRO COMPARATIVO DE TAXAS OFERTADAS POR INSTITUICOES DO MERCADO E A CLASSIFICACAO EFETUADA POR AGENCIAS CLASSIFICADORAS DE RISCO, QUANDO SE APLICAR	116 A 177
23	PARECER DO CONSELHO FISCAL, QUANDO SE APLICAR	178 A 191
24	DECLARACAO EM QUE SE INDIQUE O ENDERECO ELETRONICO NA INTERNET DE DISPONIBILIZACAO DAS RECEITAS E DESPESAS PREVIDENCIARIAS, NOS TERMOS DO ART 9º, INCISO III, DA LEI Nº 10887/04	192
25	DECLARACAO EM QUE SE AFIRME A DISPONIBILIZACAO DO REGISTRO INDIVIDUALIZADO AOS SERVIDORES, MEDIANTE EXTRATO ANUAL, NOS TERMOS DEFINIDOS NO ART 18 DA PORTARIA Nº 402/2008 DO MPS E ART 1º, VII, DA LEI Nº 9717/98	193
26	(*) QUANDO HOVER, NO EXERCICIO, PARCELAMENTO DE CONTRIBUICOES DEVIDAS PELO ENTE - PARTE PATRONAL: COPIA DA LEI AUTORIZATIVA E TERMO DE PARCELAMENTO, CONSTANDO A QUANTIDADE E O VALOR DAS PARCELAS, O INDICE DE ATUALIZACAO E A TAXA DE JUROS	*
27	QUANDO OCORRER EXTINCAO DO RPPS NO EXERCICIO: COPIA DA LEI DE EXTINCAO EXTRATO BANCARIO DO MES DE ENCERRAMENTO COM A RESPECTIVA CONCILIAAO, BALANCO DE ENCERRAMENTO E RELACAO DE BENS, DIREITOS E ATIVOS	*
28	(*) NO ULTIMO ANO DE MANDATO, DEMONSTRATIVO DAS DESPESAS CONTRAIDAS NOS DOIS ULTIMOS QUADRIMESTRES, IDENTIFICANDO AS LIQUIDADAS, NAO LIQUIDADAS, EM ORDEM SEQUENCIAL DE NUMERO DE EMPENHOS, DISCRIMINANDO A CLASSIFICACAO FUNCIONAL PROGRAMATICA, AS RESPECTIVAS DOTACOES, VALORES, DATAS E BENEFICIARIOS	*
29	(*) ESTES DOCUMENTOS, AINDA QUE RELACIONADOS, SO CONSTAM DO PROCESSO QUANDO CONFIGURADOS OS CASOS ESPECIFICOS QUE OS REQUEREM	194 A 196
30	JUSTIFICATIVAS DO NÃO ENCAMINHAMENTO DE INFORMAÇÕES, CONFORME ANEXO XLV	197



ESTADO DE MATO GROSSO

SÃO JOSÉ DOS QUATRO MARCOS
FUNDO MUNICIPAL DE PREVIDÊNCIA SOCIAL DOS
SERVIDORES DE SÃO JOSÉ DOS QUATRO MARCOS

CNPJ 03.556.113/0001-66



OFÍCIO n.º 019/2026 – PREVIQUAM

CÓDIGO N.º 1134543

ASSUNTO: BALANÇO GERAL DE 2025.

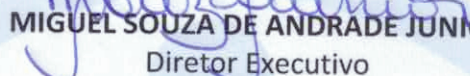
São José dos Quatro Marcos – MT, 13 de fevereiro de 2026.

Excelentíssimo Senhor,

Cumprimentando-o cordialmente, sirvo-me deste para encaminhar a Vossa Excelência o **BALANÇO GERAL DO EXERCÍCIO DE 2025 – CONTAS ANUAIS DE GESTÃO** do Fundo Municipal de Previdência Social dos Servidores São José dos Quatro Marcos/MT, em atendimento a instrução normativa n.º 03/2005.

Aproveitamos a oportunidade para renovar nossos desígnios de elevada estima e consideração.

Atenciosamente


MIGUEL SOUZA DE ANDRADE JUNIOR
Diretor Executivo

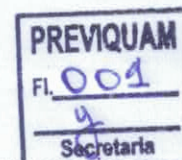
Ao

Exmo. Senhor

SERGIO RICARDO

M.D. Conselheiro Presidente do Tribunal de Contas de Mato Grosso

CUIABÁ – MATO GROSSO





ESTADO DE MATO GROSSO
FUNDO MUNICIPAL DE PREVIDÊNCIA SOCIAL DE SÃO JOSÉ DOS QUATRO
MARCOS - MT

ANEXO I

FUNDO MUNICIPAL DE PREVIDÊNCIA SOCIAL DE SÃO JOSÉ DOS QUATRO MARCOS – MT.


CADASTRO DOS RESPONSÁVEIS

MÊS/ANO: DEZEMBRO/2025

NOME	MIGUEL SOUZA DE ANDRADE JUNIOR
CARGO	DIIRETOR EXECUTIVO
RG	1043243-4 SSP/MT
CPF	793762581-34
ENDEREÇO	Rua Duque de Caxias, N° 625 – Jardim Rondon
TELEFONE	(65)9965-7404
FILIAÇÃO	PAI: MIGUEL SOUZA DE ANDRADE MAE: LEONICE MEIRA DE ANDRADE
PERÍODO CARGO/MANDATO	01/01/2019 A 31/12/2025
E-MAIL	miguelsajunior@hotmail.com

São José dos Quatro Marcos-MT, 31 de Dezembro de 2025.


ANTONIO CARLOS MARIANO SANTIAGO
Contador CRC-MT 011094/O-8


MIGUEL SOUZA DE ANDRADE JUNIOR
Diretor-Executivo

PREVIQUAM
Fl. 002
Secretaria



ESTADO DE MATO GROSSO
FUNDO MUNICIPAL DE PREVIDÊNCIA SOCIAL DE SÃO JOSÉ DOS QUATRO
MARCOS - MT

ANEXO I


FUNDO MUNICIPAL DE PREVIDÊNCIA SOCIAL DE SÃO JOSÉ DOS QUATRO MARCOS - MT.

CADASTRO DOS RESPONSÁVEIS

MÊS/ANO: DEZEMBRO/2025

NOME	JULIANA DE OLIVEIRA TELES CABRAL
CARGO	RESPONSÁVEL PELA AUDITORIA NO PREVIQUAM
RG	10155779-4 SSP/MT
CPF	629.339.491-72
ENDEREÇO	Rua dos Estados, 915 - Jardim Santa Maria
TELEFONE	(65) 99989-7349
FILIAÇÃO	PAI: JOSE JOAQUIM PEREIRA TELES MAE: JACIRA ALVES DE OLIVEIRA TELES
PERÍODO CARGO/MANDATO	11/02/2019 A 31/12/2025
E-MAIL	auditoria@saojosedosquatromarcos.mt.gov.br




MIGUEL SOUZA DE ANDRADE JUNIOR
Diretor Executivo

São José dos Quatro Marcos-MT, 31 de Dezembro de 2025.

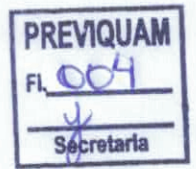

ANTONIO CARLOS MARIANO SANTIAGO
Contador CRC-MT 010612/O-0



ESTADO DE MATO GROSSO
FUNDO MUNICIPAL DE PREVIDÊNCIA SOCIAL DE SÃO JOSÉ DOS QUATRO
MARCOS - MT

ANEXO I
FUNDO MUNICIPAL DE PREVIDÊNCIA SOCIAL DE SÃO JOSÉ DOS QUATRO MARCOS – MT.
CADASTRO DOS RESPONSÁVEIS
MÊS/ANO: DEZEMBRO/2025

NOME	FLÁVIO RODRIGUES MASSONI
CARGO	RESPONSÁVEL PELA UNIDADE DE CONTROLE INTERNO
RG	15049736 SSP/MT
CPF	996.111.631-34
ENDEREÇO	Rua Divisória, 130 – Jardim das Oliveiras II
TELEFONE	(65) 3251-1138
FILIAÇÃO	PAI: NIVALDO MASSONI MAE: CLEONICE APARECIDA RODRIGUES MASSONI
PERÍODO CARGO/MANDATO	11/02/2019 A 31/12/2025
E-MAIL	auditoria@saojosedosquatromarcos.mt.gov.br




MIGUEL SOUZA DE ANDRADE JUNIOR
Diretor Executivo

São José dos Quatro Marcos-MT, 31 de Dezembro de 2025.


ANTONIO CARLOS MARIANO SANTIAGO
Contador CRC-MT 011094/O-8



ESTADO DE MATO GROSSO
FUNDO MUNICIPAL DE PREVIDÊNCIA SOCIAL DE SÃO JOSÉ DOS QUATRO
MARCOS - MT

ANEXO I


FUNDO MUNICIPAL DE PREVIDÊNCIA SOCIAL DE SÃO JOSÉ DOS QUATRO MARCOS – MT.

CADASTRO DOS RESPONSÁVEIS

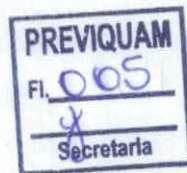
MÊS/ANO: DEZEMBRO/2025

NOME	ANTONIO CARLOS MARIANO SANTIAGO
CARGO	CONTADOR
RG	975906 SSP/MT
CPF	621.555.801-00
ENDEREÇO	Rua Minas Gerais, Nº.1665 – Jardim Santa Maria
TELEFONE	(65)99628-4636
FILIAÇÃO	PAI: FRANCISCO CASADO SANTIAGO MAE: IZALTINA MARIANO SANTIAGO
PERÍODO CARGO/MANDATO	01/01/2019 A 31/12/2025
E-MAIL	antoniocmsantiago@hotmail.com

São José dos Quatro Marcos-MT, 31 de Dezembro de 2025.


MIGUEL SOUZA DE ANDRADE JÚNIOR
Diretor Executivo


ANTONIO CARLOS MARIANO SANTIAGO
Contador CRC-MT 011094/O-8





ESTADO DE MATO GROSSO

SÃO JOSÉ DOS QUATRO MARCOS
FUNDO MUNICIPAL DE PREVIDÊNCIA SOCIAL DOS
SERVIDORES DE SÃO JOSÉ DOS QUATRO MARCOS

CNPJ 03.556.113/0001-66




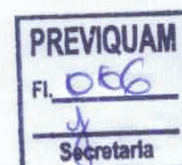
TERMO DE PRONUNCIAMENTO

BALANÇO GERAL 2025

Em atendimento ao que dispõe o artigo 9º da Lei Complementar n. 269/2007, atesto haver tomado conhecimento do Parecer Conclusivo do Controle Interno sobre o Balanço Geral de 2025 do Fundo Municipal de Previdência Social dos Servidores de São José dos Quatro Marcos – MT.

São José dos Quatro Marcos – MT, 13 de fevereiro de 2026.


MIGUEL SOUZA DE ANDRADE JUNIOR
Diretor Executivo





ESTADO DE MATO GROSSO
PREFEITURA MUNICIPAL DE SÃO JOSÉ DOS QUATRO MARCOS
UNIDADE DE CONTROLE INTERNO.

OFÍCIO Nº 009/2026 - UCI

São José dos Quatro Marcos – MT, 11 de fevereiro de 2026.


Ao Ilmo. Sr.
Miguel Souza de Andrade Júnior
MD. Diretor Executivo Previqum

Assunto: Encaminhamento de Relatório referente ao exercício 2025 do PREVIQUAM (Proc nº 038/2025 UCI)


A Unidade de Controle Interno – UCI, diante de suas responsabilidades que são atribuídas conforme art. 05º da Lei Municipal n.1.165/2007, vem através deste, encaminhar: **o Relatório nº 025/2025 da Unidade de Controle Interno (UCI), referente ao exercício de 2025 do Previqum, para análise, conhecimento e demais providências cabíveis.**

É o relatório que submete-se apreciação da alta administração.

Respeitosamente,


Juliana de Oliveira Teles Cabral
Auditora Interna Municipal

PREFEITURA MUNICIPAL DE
SÃO JOSÉ DOS QUATRO MARCOS
PROCOLO Nº: 77
PROCED: 12/02/2026
mf






ESTADO DE MATO GROSSO
PREFEITURA MUNICIPAL DE SÃO JOSÉ DOS QUATRO MARCOS
UNIDADE DE CONTROLE INTERNO

PAG: 1

Rubrica:



PROCESSO N.º:	038/2025-UCI	Período: 18/08 a 31/12/2025
PRINCIPAL:	• PREFEITURA MUNICIPAL Fundo Municipal de Previdência Social de São José dos Quatro Marcos – PREVIQUAM/MT.	
ASSUNTO:	Acompanhamento e emissão de Parecer da Unidade de Controle Interno - UCI referente os atos de gestão do exercício de 2025 no PREVIQUAM, conforme apresentado no Relatório de Controle Interno - RCI nº025/2025 encaminhado para conhecimento dos gestores, do Controlador Geral do Município, demais responsáveis e interessados.	

Um controle interno forte, atuante, com servidores bem preparados, respalda e resguarda a atuação do administrador, dificulta a ocorrência de irregularidades e resulta em uma melhor aplicação dos recursos públicos.

PREVIQUAM
Fl. 008
Secretaria

O Controle Interno não controla o gestor, não engessa, nem impede sua atuação.
Ao contrário, controla para o gestor, amplia sua visão, seu conhecimento de todos os meandros da Administração.

Sistema de Controle Interno Municipal


O Sistema de Controle Interno Municipal compreende o conjunto de normas, regras, princípios, planos, métodos e procedimentos que, coordenados entre si, têm por objetivo efetivar a avaliação da gestão pública e o acompanhamento dos programas e políticas públicas.

Integram o Sistema de Controle Interno a unidade central e todas as unidades administrativas pertencentes à estrutura organizacional dos órgãos e entidades dos Poderes Executivo e Legislativo, as quais devem utilizar-se dos controles internos como ferramenta de trabalho.



SUMÁRIO

I - INTRODUÇÃO	3
II – BASE LEGAL E NORMATIVA	3
III – QUADRO INFORMATIVO: GESTORES E RESPONSÁVEIS	4
IV – METODOLOGIA DE TRABALHO	5
V – ANÁLISE DOS ATOS DE GESTÃO	5
5.1 Contextualização do RPPS e base legal municipal	6
5.2 Governança e estrutura administrativa	7
5.3 Gestão financeira e orçamentária	9
5.3.1 Receitas Previdenciárias	9
5.3.2 Despesas com benefícios previdenciários (2024 x 2025)	10
5.3.3 Despesas administrativas do RPPS	11
5.3.4 Resultado Financeiro do Exercício	12
5.3.5 Gestão Contábil e Patrimonial	13
5.4 Gestão Previdenciária	14
VI – INDICADORES DE SUSTENTABILIDADE DO RPPS (Conforme RN TCE-MT nº 12/2020)..	15
6.1 Resultado orçamentário do exercício	15
6.2 Evolução do patrimônio previdenciário	16
6.3 Relação ativo/inativo (pressão demográfica)	19
6.4 Dependência do Tesouro Municipal	21
6.5 Impactos futuros no equilíbrio atuarial	22
VII – DOS ACHADOS E MATRIZ DE RISCOS (RN TCE-MT nº 26/2014)	24
7.1 Matriz de achados	24
7.2 Classificação dos riscos	25
VIII – RECOMENDAÇÕES	25
8.1 Recomendações estratégicas	25
8.2 Recomendações operacionais	26
8.3 Recomendações estruturais	27
8.4 Impacto previdenciário de leis de pessoal	27
8.5 Transparência e controle social	28
IX – CONCLUSÃO E PARECER DA UNIDADE DE CONTROLE INTERNO	28





Processo UCI nº 038/2025

Principal: Fundo Municipal de Previdência Social de São José dos Quatro Marcos – **PREVIQUAM e Prefeitura Municipal.**

Assunto: Relatório de Controle Interno (RCI) – Exercício Financeiro de 2025

RCI nº: 025/2025-UCI

I - INTRODUÇÃO

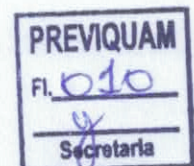
Este Relatório técnico de Controle Interno tem por finalidade avaliar os atos de gestão administrativa, financeira, contábil, previdenciária e patrimonial do **PREVIQUAM**, relativos ao exercício financeiro de 2025, em conformidade com o disposto nos arts. 70 e 74 da Constituição Federal, nas normas legais e regulamentares aplicáveis aos Regimes Próprios de Previdência Social - **RPPS**; nas Leis Municipais e Resoluções do Tribunal de Contas do Estado de Mato Grosso – **TCE/MT**.

O trabalho busca assegurar a regularidade da gestão, a **transparência dos atos administrativos e a sustentabilidade financeira e atuarial** do RPPS, subsidiando o controle externo exercido pelo **TCE/MT** e o controle social.

II – BASE LEGAL E NORMATIVA

A análise foi realizada com fundamento, especialmente, em:

- Constituição Federal, art. 40 e art. 74;
- Lei Complementar nº 101/2000 (LRF);
- Lei Federal nº 9.717/1998;
- Lei 10.887/2004 (regras de custeio e benefícios);
- EC 103/2019 (reforma previdenciária);
- Portaria MTP nº 1.467/2022;
- Resolução Normativa TCE/MT nº 12/2020 e Anexo;
- Resolução Normativa TCE/MT nº 26/2014 – Anexo Único;
- Lei Complementar Municipal nº 006/2005 (criação do RPPS);
- Lei Complementar Municipal nº 005 (Estatuto dos Servidores);
- Lei Complementar Municipal nº 004/2003 (PCCS);
- Demais normas municipais correlatas ao custeio e governança previdenciária (detalhada junto a contextualização do RPPS) e do Sistema de Controle Interno - SCI.





III- QUADRO INFORMATIVO: GESTORES E DEMAIS RESPONSÁVEIS

DIRETOR EXECUTIVO DO PREVIQUAM – NOMEADO EM 2025

Nome: Miguel Souza de Andrade Junior

Portaria: nº 170/2025

Período Mandato: Desde 2019 está como gestor, foi reeleito e ficou até dez/2024. A partir de janeiro de 2025 foi nomeado em cargo de confiança do prefeito Jamis Silva para mais 3 anos de mandato.

PODER EXECUTIVO, ADMINISTRAÇÃO DIRETA E INDIRETA.

NOME: **JAMIS SILVA BOLANDIN**

Posse: 01/01/2025

Mandato: 2021 a 2024 e de 2025 a 2028

Cargo Eletivo – **Reeleito**

OBS.: Responsável pela Administração Indireta, atualização das leis e normas, pela **nomeação dos Conselheiros** do RPPS e pela cedência de servidores técnicos administrativos ao PREVIQUAM.

Atual Assessor Contábil (Cargo de Comissão) desde 06 de março de 2024

Nome: Wanderson Alves Libralão

Portaria: nº 138/2024

Denominação do **Cargo Efetivo**: Auxiliar Administrativo

OBS.: Já ocupou cargos no Previqum: de Diretor Executivo, Encarregado do Setor Administrativo e Financeiro, Conselheiro Curador e membro do Comitê de Investimentos.

CONTADOR Efetivo na Prefeitura a partir do mês de março de 2024

Nome: Juciel Sandro de Barros

Portaria: nº 114/2024

CONTADOR (cargo ocupado por um **técnico contábil efetivo**)

Nome: Antônio Carlos Mariano Santiago

CRC: MT-011094/O-8

Portaria: nº 003/2019

Denominação do Cargo Efetivo: Técnico em Contabilidade **de nível médio. Sem graduação em Ciências Contábeis.**

OBS.: Esta como responsável pela contabilidade deste órgão desde 08 de Outubro de 2018 recebendo Função Gratificada para apenas assinar os documentos e relatórios contábeis. Contudo, registra-se que não trabalha com dedicação exclusiva e nem cumpre carga horária na sede do PREVIQUAM.

TITULAR da Controladoria Geral do Município / UCI Municipal

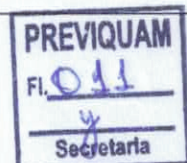
Servidor efetivo no cargo de auditor: **FLAVIO RODRIGUES MASSONI**

Portaria: nº 056/2019

PERÍODO NA FUNÇÃO: retornou em 11 de fevereiro de 2019

Denominação da **Função Gratificada** (FG): Titular da Unidade de Controle Interno (UCI) e **responsável pela Função de Controlador Geral** do Município.

OBS.: É Servidor Público efetivo desde 2008





IV – METODOLOGIA DE TRABALHO

Avaliação da maturidade dos controles

Em razão do acompanhamento periódico, constatou-se que os controles internos do PREVIQUAM encontram-se em nível inicial/básico e em desenvolvimento, especialmente no que se refere à **governança, gestão de riscos** e formalização de rotinas, que está pendente como a reestruturação da equipe administrativa.

Atualmente o Diretor do Previqum conta apenas com um (1) agente administrativo e duas instruções normativas aprovadas (IN nº10/2009 e nº44/2023), onde está normatizado somente os procedimentos e controles previdenciários para a Concessão, Revisão, Implantação e Manutenção dos Benefícios de Aposentadoria e Pensão. Não foi atualizado e nem elaborado a Instrução Normativa específica e necessária para definir as rotinas e procedimentos referente os atos administrativos e a gestão financeira.

Da Análise documental:

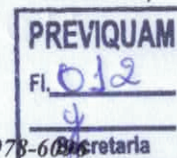
- Relatórios contábeis, financeiros e atuariais disponíveis no site do PREVIQUAM;
- Dados enviados Sistema Aplic/TCE-MT;
- Balancetes mensais assinados pelo Técnico de contabilidade responsável;
- RCIs específicos emitidos ao longo de 2025;

A avaliação foi realizada por meio de análise documental, relatórios contábeis, financeiros e atuariais disponíveis no sítio eletrônico do PREVIQUAM, dados extraídos dos Relatórios gerenciais e Balancetes mensais, RCIs específicos de aposentadorias e pensões emitidos ao longo do exercício de 2025. Trata-se de relatório técnico elaborado com base na metodologia de auditoria governamental.

V- ANÁLISE DOS ATOS DE GESTÃO – EXERCÍCIO 2025

5.1 Contextualização do RPPS e base legal municipal aplicável ao PREVIQUAM

O Regime Próprio de Previdência Social - **RPPS** do Município de São José dos Quatro Marcos/MT é operacionalizado pelo **PREVIQUAM**, com gestão previdenciária, administrativa, contábil e financeira vinculada ao Ente Federativo, observadas as regras constitucionais e federais aplicáveis aos RPPS.





ESTADO DE MATO GROSSO
PREFEITURA MUNICIPAL DE SÃO JOSÉ DOS QUATRO MARCOS
UNIDADE DE CONTROLE INTERNO

PAG: 6

Rubrica:

O PREVIQUAM é responsável pela gestão dos **recursos previdenciários dos servidores públicos municipais** e pela concessão de benefícios previdenciários nos termos da legislação municipal e federal aplicável.

O PREVIQUAM foi instituído e reestruturado pela **Lei Complementar Municipal nº 006, de 2005**, que estabelece a organização, competências, objetivos, e fontes de custeio do regime previdenciário municipal.

A gestão do RPPS também é impactada por outras normas municipais, desta base legal direta e correlata que impacta a organização, o custeio e a concessão/manutenção de benefícios do PREVIQUAM, destaca-se as seguintes:

1. Lei Complementar Municipal nº 006, de 01/06/2005 **e suas alterações** – institui/estrutura o RPPS do Município (**PREVIQUAM**) e disciplina regras locais de funcionamento do regime (normas previdenciárias municipais).

2. Lei Complementar Municipal nº 005, de 19/12/2003 (e todas as alterações recentes, de 5 anos para cá) – Estatuto dos Servidores Públicos Municipais, **com repercussões diretas nas regras** de vínculos, carreira, direitos e deveres e, por consequência, **bem significativas** nas bases contributivas, nos **atos previdenciários e no equilíbrio atuarial**.

3. Lei Complementar Municipal nº 004, de 19/12/2003 – trata do Plano de Cargos, Carreiras e Salários - **PCCS e todas as alterações**, com impacto estrutural e atuarial (estrutura remuneratória, progressões e vantagens com potencial de majoração do passivo atuarial).

4. **Lei Complementar Municipal nº755/1998** – trata do PCCS específico dos **profissionais do Magistério**, e todas as alterações, com maior impacto estrutural e atuarial devido número expressivo de servidores regidos por esta legislação.

5. **Lei Complementar Municipal nº030/2011** – PCCS (específico dos servidores do **Poder Legislativo** Municipal) e todas as alterações, com impacto estrutural e atuarial.

6. Lei Complementar Municipal nº 053, de 14/08/2019 – alterações/adequações normativas com efeitos sobre regras e dispositivos do RPPS e seu custeio (conforme texto legal).





7. **Lei Complementar Municipal nº 059, de 25/11/2020** – alterações/adequações no RPPS, inclusive dispositivos relacionados ao custeio administrativo (taxa/financiamento), conforme redação vigente.

8. **Lei Municipal nº 1.474, de 25/10/2012** – dispõe sobre **homologação do plano de amortização** (equacionamento), com impacto direto no equilíbrio atuarial e na programação de aportes/medidas de custeio.

Nota técnica obrigatória: alterações em Estatuto/PCCS e demais normas que modifiquem estrutura funcional/remuneratória **devem ser acompanhadas de estudo técnico atuarial** e refletidas na avaliação atuarial (NTA/DRAA), sob pena de risco de agravamento do déficit atuarial, conforme diretrizes nacionais aplicáveis aos RPPS (Portaria MTP nº 1.467/2022 e normativos correlatos).

5.2 Governança e estrutura administrativa:

Avaliação da estrutura do PREVIQUAM;

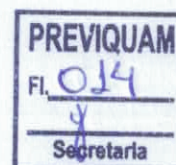
Existência (ou não) de segregação de funções;

Fragilidades na formalização de rotinas (RN 26/2014).

O PREVIQUAM operou no exercício de 2025 com **estrutura administrativa mínima**, composta por **01 Diretor Executivo e 01 Agente Administrativo**, sem segregação adequada de funções administrativas, financeiras e operacionais.

Embora não haja impacto financeiro direto mensurável no curto prazo, tal estrutura **potencializa riscos operacionais e financeiros**, sobretudo considerando que o RPPS administrou, em 2025:

- Receitas totais: R\$ 14.418.828,65
- Aplicações financeiras: R\$77.351.809,58
- Receita patrimonial (rendimentos de aplicações) R\$ 481.744,89
- Passivo atuarial (provisões): R\$ 159.528.553,95





→ **Leitura de controle:** administrar cifras dessa magnitude com estrutura administrativa insuficiente **eleva risco de falhas, inconsistências e responsabilização do gestor**, conforme RN TCE-MT nº 26/2014.

Verificou-se **fragilidade na estrutura organizacional do PREVIQUAM**, com ausência de formalização adequada de rotinas e de segregação clara de funções, em **desacordo com as diretrizes da RN TCE-MT nº 26/2014**.

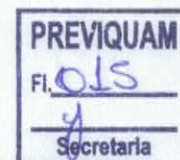
No que se refere à organização das atas de reuniões dos Conselhos e Comitê de Investimentos, verificou-se que os registros encontram-se dispersos em meio a outros documentos, tais como planilhas de análise e relatórios técnicos, anexados aos balancetes mensais conforme período de realização, **sem publicação no portal institucional** ou sistema próprio que permite acesso dos conselheiros ou demais servidores interessados.

Embora haja evidência da realização das reuniões, a forma de arquivamento adotada dificulta a consulta, a rastreabilidade e a comprovação sistematizada das deliberações, o que fragiliza a governança documental do PREVIQUAM e demanda aprimoramento nos procedimentos de organização e guarda dos documentos.

Constatou-se, a partir da análise da legislação municipal (LC nº 004/2003, Anexo VII-L, com redação da LC nº 068/2022, e LC nº 006/2005), que a estrutura administrativa formal do PREVIQUAM é insuficiente frente às exigências normativas nacionais, não contemplando de forma expressa no organograma:

- os Conselhos obrigatórios (Deliberativo e Fiscal);
- o Setor de Benefícios;
- assessoria jurídica própria;
- controle interno especializado.

Tal fragilidade estrutural já havia sido registrada no RCI nº 015/2025 (1º semestre), persistindo no encerramento do exercício, configurando risco relevante à governança previdenciária, nos termos do art. 2º e Anexo da RN TCE/MT nº 12/2020.





Registra-se que verificou-se que o Certificado de Regularidade Previdenciária – CRP está em situação **REGULAR** em relação a Lei nº9.717/1998, com emissão em 05/12/2025 e **validade até 03/06/2026**.

5.3 Gestão Financeira e Orçamentaria:

Execução orçamentária do RPPS;

Equilíbrio financeiro;

Regularidade dos repasses patronais e das contribuições dos segurados;

Riscos de insuficiência de caixa.


A análise dos dados disponíveis nos demonstrativos contábeis evidencia a necessidade de acompanhamento permanente do equilíbrio financeiro, especialmente quanto à regularidade dos repasses patronais e das contribuições dos segurados, por se tratar de requisito essencial à sustentabilidade do RPPS.

Diante dos fatos e documentos analisados no período, apresenta-se neste um resumo sobre as Receitas Previdenciárias de 2025:

5.3.1 Receitas Previdenciárias – 2025

Tabela 1 - Composição da Receita:

Composição da Receita	Valor (R\$)
Receitas totais do RPPS	14.418.828,65
Contribuições intraorçamentárias (total)	9.944.159,90
└ Patronal – servidores ativos	9.487.519,29
└ Parcelamentos previdenciários	308.452,25
Outras receitas (rendimentos, compensações etc.)	4.474.668,75



Observação **técnica**: aproximadamente **69% das receitas do RPPS decorrem de recursos do Tesouro Municipal**, caracterizando **dependência estrutural**.

Da análise do resultado financeiro do exercício de 2025, o RPPS apresentou receitas totais de R\$ 14.418.828,65 e despesas executadas de R\$ 8.523.507,38, evidenciando resultado orçamentário no exercício. Diante dos fatos, no âmbito das **receitas e despesas correntes**, observa-se **superávit corrente de R\$ 5.895.321,27**, conforme Demonstrativo da Receita e Despesa por Categorias Econômicas (Anexo 01).



Contudo, a análise qualitativa demonstra que parte relevante da suficiência financeira decorre de **contribuições patronais intraorçamentárias**, inclusive **parcelamentos**, o que exige cautela na interpretação do resultado, pois indica **dependência estrutural do Ente Federativo** para manutenção do equilíbrio financeiro anual.

Receitas: R\$ 14.416.222,65 x R\$ 14.418.828,65

- R\$ 14.416.222,65 = **Receitas Correntes**.
- R\$ 14.418.828,65 = **Receitas Totais (Correntes + Capital)**, sendo **Receitas de Capital = R\$ 2.606,00**.

5.3.2 Despesas com benefícios previdenciários — comparativo 2024 x 2025

Tabela 2 — Benefícios previdenciários pagos (2024 x 2025)

Benefícios	2024 (R\$)	2025 (R\$)	Varição (R\$)	Varição (%)
Aposentadorias	5.381.887,48	6.498.866,04	1.116.978,56	20,76%
Pensões	943.588,68	1.288.662,86	345.074,18	36,58%
Total Benefícios (C. + Pens.)	6.325.476,16	7.787.528,90	1.462.052,74	23,12%

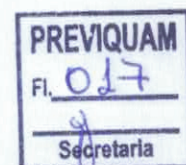
(Fonte: Balanço Geral 2025 — Anexo/Detalhamento da Natureza da Despesa)

Da análise:

a) O crescimento do **total de benefícios** em **23,12%** entre 2024 e 2025 sinaliza **pressão crescente do grupo de beneficiários** sobre o fluxo financeiro do RPPS e é compatível com **maturação do PREVIQUAM** (mais saídas por aposentadoria e pensão).

b) Esse comportamento deve ser confrontado, obrigatoriamente, com: (i) evolução da base contributiva (ativos/folha), (ii) política de pessoal do Município (reposição/concursos), e (iii) premissas e resultados da **avaliação atuarial vigente**, para verificar se o plano de custeio/amortização acompanha o ritmo real da despesa.

Durante a análise dos demonstrativos contábeis do exercício de 2025, observou-se a existência de **dois valores distintos** relacionados às despesas com benefícios previdenciários, decorrentes de **diferentes níveis de consolidação contábil**, conforme detalhado a seguir:





ESTADO DE MATO GROSSO
PREFEITURA MUNICIPAL DE SÃO JOSÉ DOS QUATRO MARCOS
UNIDADE DE CONTROLE INTERNO

PAG: 11

Rubrica:

Tabela 3 - Despesas com benefícios previdenciários

Valor (R\$)	Interpretação
R\$ 7.072.879,47	Benefícios "líquidos", correspondentes aos pagamentos diretos de aposentadorias e pensões, extraídos do quadro sintético da despesa por função/subfunção .
R\$ 7.787.528,90	Benefícios com reflexos previdenciários, incluindo 13º salário, diferenças, retroativos, ajustes e restos processados no exercício , conforme detalhamento completo da Natureza da Despesa (elementos 3.1.90.xx) .

O valor de **R\$ 7.072.879,47** refere-se ao **quadro sintético da despesa por função**, enquanto o valor de **R\$ 7.787.528,90** corresponde ao **total efetivo dos benefícios pagos no exercício**, conforme detalhamento da **Natureza da Despesa**, sendo este último o valor **adotado para fins de análise de sustentabilidade financeira e equilíbrio atuarial do RPPS**.


Tal procedimento segue as boas práticas de auditoria aplicadas aos RPPS, nas quais se prioriza a utilização do **valor que melhor representa o custo previdenciário real do exercício**, incluindo todos os reflexos financeiros efetivamente suportados pelo PREVIQUAM.

Concluindo, para fins de análise da **sustentabilidade financeira e atuarial do RPPS**, adota-se o valor de **R\$ 7.787.528,90** como **custo real dos benefícios previdenciários pagos no exercício de 2025**, por refletir o total efetivo da despesa conforme detalhamento da Natureza da Despesa, incluindo parcelas reflexas e ajustes do período.

5.3.3 Despesas administrativas do RPPS

Tabela 4 — Despesas Administrativas do PREVIQUAM (2025)

Item	Valor (R\$)	Fonte/Observação
(A) Base de cálculo (somatório das folhas do exercício anterior)	21.236.179,69	Obtida por engenharia reversa a partir do limite informado: Base = Limite + 0,0325
(B) Percentual limite adotado pelo RPPS	3,25%	Conforme balancete do RPPS (dez/2025)
© Limite anual da despesa administrativa (A × B)	690.175,84	Informado no balancete do RPPS (dez/2025)
(D) Despesa administrativa paga no exercício	528.638,95	Conforme balancete do RPPS (dez/2025)
(E) Percentual realizado (D + A)	2,49%	528.638,95 + 21.236.179,69
(F) Utilização do limite (D + C)	76,59%	528.638,95 + 690.175,84
(G) Folga em relação ao limite (C – D)	161.536,89	690.175,84 – 528.638,95





O limite foi apurado com base no critério legal de 3,25% sobre a base remuneratória do exercício, conforme legislação municipal e diretrizes nacionais aplicáveis aos RPPS.

1. **Conformidade do limite (resultado):** considerando o critério correto informado pelo RPPS (limite anual = **3,25%** sobre a base remuneratória do exercício) e o realizado (**R\$ 528.638,95**), conclui-se que **a despesa administrativa permaneceu dentro do limite**, com realização de **2,49%** sobre a base e utilização de **76,59%** do teto anual (folga de **R\$ 161.536,89**).

2. Da análise do limite da despesa (3,25%), registra-se que a Portaria MTP nº 1.467/2022 estabelece limites máximos por porte no ISP-RPPS (ex.: Médio Porte até 3,0%; Pequeno Porte até 3,6%, conforme base prevista), razão pela qual o RPPS deve **demonstrar formalmente:**

- o **ato municipal** que fixou 3,25%; e
- a **classificação ISP-RPPS** do município que valida a compatibilidade do percentual adotado.

Recomendações para Diretor do RPPS:


a) **Publicar** (portal do PREVIQUAM) o **ato normativo municipal** que define o percentual da taxa de administração e sua base de cálculo (com memória de cálculo anual).

b) **Padronizar conciliações** (contabilidade ↔ balancete ↔ anexos do Balanço) em quadro de **"empenhado/liquidado/pago"** para o bloco administrativo, reduzindo risco de glosa/achado por inconsistência numérica.

c) **Transparência ativa:** publicar mensalmente demonstrativo de custeio administrativo com base e limite, para reforçar controle social e reduzir risco de apontamento por órgãos de controle.

5.3.4 Resultado financeiro do exercício (2025) — leitura contábil com interpretação de sustentabilidade

Com base nos demonstrativos oficiais do Balanço Geral de 2025, registra-se que o RPPS apresentou **Receitas Correntes de R\$ 14.416.222,65**, além de **Receitas de Capital de R\$ 2.606,00**, totalizando **Receitas Totais de R\$ 14.418.828,65**.





No mesmo exercício, a **execução da despesa** evidenciada no demonstrativo detalhado por categoria econômica totalizou **R\$ 8.523.507,38**, valor que deve ser adotado como base para análise da execução orçamentária do período.

Do confronto entre receitas correntes e despesas executadas, observa-se **capacidade financeira anual para cobertura das obrigações do exercício**, com margem positiva relevante. Entretanto, a **análise qualitativa de sustentabilidade** exige cautela: parte estrutural do equilíbrio do RPPS decorre de **receitas intraorçamentárias vinculadas ao Ente**, o que caracteriza **dependência fiscal** e risco de sustentabilidade caso haja instabilidade de repasses.

Evidência de dependência do Ente (Tesouro Municipal / Prefeitura): em 2025, as **receitas intraorçamentárias** somaram **R\$ 9.944.159,90**, sendo **R\$ 9.487.519,29** referentes à contribuição patronal dos servidores ativos (além de rubricas relacionadas a parcelamentos), demonstrando que parcela majoritária do fluxo financeiro do RPPS deriva do Ente Federativo.

Conclusão técnica deste indicador (suficiência anual x risco fiscal): embora o exercício evidencie suficiência anual do fluxo contábil, a sustentabilidade deve ser interpretada à luz da **dependência de receitas intraorçamentárias**. Assim, a leitura do resultado do exercício deve ser acompanhada por: (i) verificação rigorosa da **tempestividade dos repasses** (servidor e patronal), (ii) controle de parcelamentos e eventuais atrasos, e (iii) projeção de impacto fiscal no planejamento municipal (PPA/LDO/LOA).


Nota técnica obrigatória: o desempenho contábil do exercício (suficiência anual/saldo financeiro) **não substitui** a avaliação atuarial.

5.3.5 Gestão contábil e patrimonial:

Conformidade dos demonstrativos contábeis;

Transparência das informações no site institucional;

Atendimento ao princípio da publicidade.





Foram analisados os demonstrativos contábeis e a disponibilização das informações no site institucional, observando-se a necessidade de aperfeiçoamento da transparência e da padronização das informações prestadas.

Nota técnica obrigatória: a análise contábil deve ser interpretada de forma integrada à avaliação atuarial. Assim, ainda que o Balanço evidencie resultado positivo no curto prazo, registra-se expressamente neste relatório que **superávit financeiro não elimina desequilíbrio atuarial**, quando a avaliação atuarial indicar déficit estrutural.

5.4 Gestão Previdenciária:

Concessões de benefícios analisadas pela UCI;

Legalidade, tempestividade e aderência às normas;


Risco jurídico-previdenciário.

As concessões de benefícios analisadas pela Unidade de Controle Interno observaram, em regra, os requisitos legais, reduzindo o risco jurídico-previdenciário, ainda que haja **fragilidades estruturais no ambiente de controles administrativos**, falta de atualização e adequação das normas específicas.

Registra-se neste a RECOMENDAÇÃO ao Gestor para que providencie a normatização também sobre a realização do **Censo Previdenciário** dos segurados ativos, aposentados e pensionistas vinculados ao RPPS, definindo o prazo e os procedimentos necessários; o **fluxo de processos** referente à Certidão de Tempo de Contribuição/Declaração de Tempo de Contribuição – CTC/DTC; o procedimento administrativo para registro, contagem de tempo de serviço e de contribuição, dos servidores que mantiveram vínculo em Poderes e Órgãos vinculados ao Previqum, para emissão da Declaração para Consignação de Tempo de Serviço (DCTS); e sobre o **fluxo de informações** referente aos registros orçamentários, financeiros e contábeis.

5.5 Gestão dos Investimentos:

Verificou-se que a gestão dos investimentos carece de maior formalização, especialmente quanto ao acompanhamento sistemático da política de investimentos, dos riscos da carteira e do enquadramento às normas do Conselho Monetário Nacional.





Reitera-se a recomendação de adesão ao Pro-Gestão, visando aumentar a transparência com os segurados e a sociedade, garantir a **sustentabilidade previdenciária**, bem como, a eficiência e a eficácia na administração dos recursos previdenciários, assegurando que as políticas e programas sejam executados com transparência e responsabilidade.

VI – INDICADORES DE SUSTENTABILIDADE DO RPPS (Conforme RN 12/2020)

Em atendimento à **RN nº 12/2020 – TCE/MT**, este Relatório de Controle Interno evidencia, de forma consolidada, os principais **indicadores de sustentabilidade** do RPPS/Previqum, com base no **Balanco Geral de 2025**, demonstrativos contábeis e anexos (receitas/despesas previdenciárias, balanços, notas explicativas), e Relatórios de Investimentos, visando avaliar **suficiência financeira, evolução patrimonial, pressão demográfica (ativo/inativo), dependência do Tesouro Municipal e impactos no equilíbrio atuarial** de médio e longo prazo.

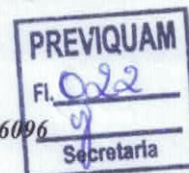
Em razão dos dados consolidados, a análise destaca:

6.1 Resultado orçamentário do exercício

Conforme demonstrativos contábeis constantes nos Anexos do Balanço Geral de 2025 do PREVIQUAM, as receitas orçamentárias realizadas no exercício totalizaram **R\$ 14.416.222,65**, enquanto as despesas empenhadas no mesmo período alcançaram **R\$ 8.523.507,38**, evidenciando **superávit orçamentário no exercício de 2025**.

Esse resultado positivo decorre, principalmente, do ingresso de contribuições intraorçamentárias do ente federativo e da evolução do patrimônio previdenciário, refletida no saldo das aplicações financeiras. Ressalta-se, contudo, que o superávit orçamentário anual não se confunde com o equilíbrio atuarial do RPPS, o qual deve ser analisado com **base na avaliação atuarial vigente** e no **Plano de Custeio** estabelecido para cobertura do passivo previdenciário de longo prazo.

Assim, embora o resultado contábil do exercício evidencie equilíbrio orçamentário, a sustentabilidade do PREVIQUAM permanece condicionada à manutenção das contribuições regulares, à execução do **Plano de Amortização Atuarial** e à gestão





ESTADO DE MATO GROSSO
PREFEITURA MUNICIPAL DE SÃO JOSÉ DOS QUATRO MARCOS
UNIDADE DE CONTROLE INTERNO

PAG: 16

Rubrica:

prudente dos investimentos, conforme diretrizes da legislação previdenciária e das Resoluções Normativas do Tribunal de Contas do Estado de Mato Grosso.

Do ponto de vista atuarial, conforme orientações técnicas do atuário e consultor Igor França, a existência de superávit financeiro contábil no curto prazo não afasta o risco de desequilíbrio estrutural, uma vez que a avaliação atuarial aponta passivo relevante e necessidade permanente de equacionamento.

Nota técnica obrigatória (contábil x atuarial): o desempenho contábil positivo do exercício não elimina o desequilíbrio atuarial. Superávit financeiro anual não substitui equilíbrio atuarial, razão pela qual a sustentabilidade do RPPS depende diretamente da adequação das premissas atuariais, da política de pessoal do Município e da consistência do plano de amortização vigente.

6.2 Evolução do patrimônio previdenciário

Os valores de receitas patrimoniais e totais do exercício estão confirmados no Anexo 01 do Balanço Geral do Exercício.

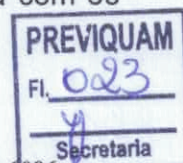
Tabela 5 - Receitas patrimoniais

Indicador	31/12/2023 (R\$)	31/12/2024 (R\$)	31/12/2025 (R\$)
Recursos aplicados (saldo das aplic. Financ. – Anexo 14 BP)	R\$ 37.035.494,84	R\$ 62.927.220,31	R\$ 77.351.809,58
Rendimentos das aplicações no exercício – conf. Rel. Anual de Inv.	* R\$ 6.807.727,60	* R\$ 1.871.374,95	* R\$ 9.012.924,71
Aportes do Tesouro no exercício (contribuições intraorçamentárias) – anexo 10 BP	R\$ 5.671.407,65	R\$ 8.314.494,90	R\$ 9.944.159,90
Passivo Atuarial no período	R\$ 129.488.589,13	R\$ 140.360.456,87	R\$ 159.528.553,95
Receitas Totais no período	R\$ 8.510.221,78	R\$ 12.381.524,81	R\$ 14.418.828,65
Saldo Patrimonial Líquido no período – conf. Informações Rel. Inv.	R\$ 55.676.888,28	R\$ 62.927.220,31	R\$ 77.351.809,58

Fonte: Balanço Patrimonial e Anexos de cada exercício, Relatório Anual de Investimentos de cada exercício.

Nota: *Em 2023 não consta no Anexo 10 do Balanço Geral do Exercício o valor dos Rendimentos com as aplicações e depósitos Bancários. Diante do fato, nesta análise foi considerado as informações apresentadas no Relatório Anual de Investimentos (p. 05) emitido pelo Atuário Igor França Garcia.

Embora o Balanço Geral apresente resultado corrente positivo, os demonstrativos analisados **não evidenciam de forma analítica a evolução dos recursos garantidores vinculados ao passivo atuarial**, limitando-se à execução orçamentária. Tal situação dificulta a avaliação completa da **capacidade de cobertura das obrigações futuras**, sendo necessária a análise integrada com os relatórios de investimentos e avaliação atuarial.





ESTADO DE MATO GROSSO
PREFEITURA MUNICIPAL DE SÃO JOSÉ DOS QUATRO MARCOS
UNIDADE DE CONTROLE INTERNO

PAG: 17

Rubrica:

Destaca-se o acréscimo de R\$ 19.168.097,08, que representa um crescimento de **13,66%** em relação a 2024. E, diante do **crescimento relevante** do passivo atuarial contábil em 2025, reforça-se a necessidade de “amarração” com a **avaliação atuarial/DRAA** (o contábil pode fechar com superávit financeiro, mas o atuarial pode piorar).

A evolução patrimonial do RPPS no exercício decorre, essencialmente, de três fatores:

1. Resultado financeiro corrente positivo;
2. Rendimentos das aplicações financeiras;
3. Aportes e contribuições do ente federativo.

A elevada participação das receitas intraorçamentárias indica que o crescimento patrimonial do RPPS ainda depende, de forma relevante, da capacidade financeira do Tesouro municipal, o que deve ser monitorado sob a ótica do **risco fiscal e da sustentabilidade atuarial**.

Ressalta-se que o crescimento do patrimônio previdenciário não deve ser analisado isoladamente, sendo indispensável sua **correlação com os resultados atuariais e com a evolução da relação ativo/inativo**, uma vez que superávits financeiros de curto prazo não eliminam eventuais déficits atuariais de médio e longo prazo.

Da análise dos Rendimentos das aplicações, registra-se que há **alta volatilidade** no resultado dos investimentos (2023 - R\$ 6.807.727,60; 2024 - R\$ 1.871.374,95 e 2025 - R\$ 9.012.924,71):

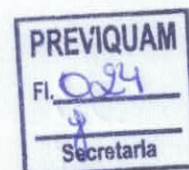
- Queda abrupta em 2024;
- Forte recuperação em 2025;

Isso indica:

- exposição a variações de mercado,
- possível mudança de política de investimentos,

Ainda sobre a análise dos demonstrativos contábeis do PREVIQUAM, verificou-se que no exercício de **2023**, o Anexo 10 das demonstrações contábeis **não registra valores na rubrica “Remuneração de Depósitos Bancários”**, apesar de o RPPS já possuir recursos aplicados. Como há nos exercícios seguintes:

- **2024**: há registro de rendimentos;
- **2025**: há registro regular na mesma rubrica.





ESTADO DE MATO GROSSO
PREFEITURA MUNICIPAL DE SÃO JOSÉ DOS QUATRO MARCOS
UNIDADE DE CONTROLE INTERNO

PAG: 18

Rubrica:

Essa divergência evidencia **inconsistência na contabilização dos rendimentos financeiros** entre os exercícios. Diante dos fatos, registra-se que a situação afronta diretamente os seguintes dispositivos:

1- **Lei nº 4.320/1964, Art. 85:** A contabilidade deve evidenciar os fatos ligados à administração orçamentária, financeira e patrimonial.

2- BC TSP – Estrutura Conceitual, Princípios da informação contábil:

- fidedignidade,
- completude,
- tempestividade,
- representação adequada dos fatos econômicos.

3- Portaria MTP nº 1.467/2022 (RPPS), exige:

- controle individualizado dos recursos do RPPS,
- evidenciação dos resultados dos investimentos.


4- RN TCE/MT nº 26/2014, exige:

- controle interno efetivo,
- rotinas formais,
- segregação de funções,
- registros contábeis consistentes.

Em resumo, registra-se que na análise dos demonstrativos contábeis do exercício de 2023, foi constatada a inexistência de registros na rubrica “Remuneração de Depósitos Bancários”, apesar da existência de recursos aplicados no período. Nos exercícios subsequentes (2024 e 2025), os rendimentos passaram a ser contabilizados regularmente, evidenciando **inconsistência na série histórica**.

A situação afronta os princípios constitucionais da legalidade, eficiência e transparência, bem como os princípios contábeis da fidedignidade, tempestividade e integridade das informações, previstos na Lei nº 4.320/1964, nas NBC TSP e nas normas previdenciárias aplicáveis aos RPPS.

Posto isto, reitera-se a RECOMENDAÇÃO ao Diretor Executivo do Previqum para que seja instituída a instrução normativa específica para o setor contábil do PREVIQUAM, disciplinando as **rotinas de contabilização** dos rendimentos





financeiros, com conciliação mensal obrigatória entre extratos de aplicações, relatórios de investimentos e **registros contábeis**, assegurando o registro tempestivo, íntegro e fidedigno dos atos e fatos patrimoniais do RPPS.

6.3 Relação entre ativos e inativos

As despesas previdenciárias com aposentadorias e pensões totalizam R\$7.787.528,90, representando a maior parcela das despesas do RPPS em 2025, conforme consta no Anexo 02 – Natureza da Despesa, do Balanço Geral de 2025 do Previqum.

Esse dado evidencia a pressão crescente do grupo de benefícios sobre a massa contributiva ativa, sinalizando tendência de maturação do regime, fator crítico para o equilíbrio atuarial de médio e longo prazo.

Tabela 6 - Pressão Demográfica

Grupo	Quantitativo
Segurados ativos	630
Aposentados	126
Pensionistas	30
Total de beneficiários	156
Razão ativo/inativo	4,04

Fonte: Relatório do DRH e anexos do Balanço Geral de 2025

A razão demográfica do RPPS é calculada pela divisão do número de servidores ativos pelo total de beneficiários do regime (aposentados e pensionistas), conforme fórmula:

$$\text{Razão Demográfica} = \text{Ativos} \div (\text{Aposentados} + \text{Pensionistas})$$

No exercício de 2025, o PREVIQUAM apresentou:

- Servidores ativos: 630
- Aposentados: 126
- Pensionistas: 30
- Total de beneficiários: 156

Aplicando a fórmula: **Razão Demográfica = 630 ÷ 156 = 4,04**

Isso significa que, para cada beneficiário do regime, existem aproximadamente **4,04 servidores ativos contribuindo**.



A razão demográfica é um dos **principais indicadores de sustentabilidade** do RPPS. Quanto maior esse índice, maior tende a ser a capacidade de financiamento do regime pelos servidores em atividade.

Entretanto, a simples existência de uma razão demográfica aparentemente favorável não elimina o risco atuarial, pois o equilíbrio do PREVIQUAM depende também de:

- crescimento do passivo atuarial;
- premissas de reposição de servidores;
- evolução salarial;
- expectativa de vida;
- adequação do plano de custeio.

Assim, a análise demográfica deve sempre ser interpretada em conjunto com a avaliação atuarial, conforme exige a Resolução Normativa TCE-MT nº 12/2020.

Tal cenário reforça a **necessidade de acompanhamento permanente da política de pessoal** do Município, especialmente no que se refere à reposição de servidores efetivos (realização de concursos), sob pena de agravamento do desequilíbrio atuarial de médio e longo prazo, conforme preconiza a RN TCE/MT nº 12/2020. Dessa forma, recomenda-se que seja considerada nas avaliações atuariais, de modo a evitar o agravamento do déficit atuarial e assegurar a sustentabilidade do PREVIQUAM no médio e longo prazo.

Na oportunidade, registra-se a ausência de divulgação pública consolidada do número de servidores ativos vinculados ao RPPS, tanto no site institucional do PREVIQUAM (previquam.com.br) quanto no Portal da Transparência do Município de São José dos Quatro Marcos.

Tal informação constitui dado essencial para o controle social, para a fiscalização externa e para a própria gestão previdenciária, uma vez que a relação ativo/inativo é indicador central de sustentabilidade atuarial, exigido pelas normas nacionais e pela Resolução Normativa TCE/MT nº 12/2020.

Recomenda-se ao gestor do RPPS e ao Prefeito Municipal que promovam, com urgência:

- a publicação periódica e consolidada do número de servidores ativos, aposentados e pensionistas vinculados ao RPPS;



- disponibilizar as informações em formato acessível, no site institucional do PREVIQUAM e no Portal da Transparência do Município;
- garantir a **transparência ativa**, controle social efetivo e atendimento às exigências das normas de **governança previdenciária**.

6.4 Dependência do Tesouro Municipal

As receitas intraorçamentárias somaram **R\$ 9.944.159,90**, sendo **R\$ 9.487.519,29** referentes à **contribuição patronal dos servidores ativos**, além de valores relacionados a **parcelamentos previdenciários**, conforme Anexo 02 – Receita por Categorias Econômicas.

Tal composição revela **elevado grau de dependência do Tesouro Municipal**, tanto para custeio corrente quanto para regularização de passivos pretéritos, o que representa **risco fiscal relevante** para o município e demanda planejamento orçamentário e atuarial permanente.

Tabela 7 – Dependência do Tesouro (2025):

• Contribuição patronal normal: R\$ 9.487.519,29
• Parcelamentos/aportes: R\$ 308.452,25
• Total Repasses (INTRA) Tesouro ao RPPS: R\$ 9.944.159,90
• % Tesouro / Receita total do RPPS = 69%

Fonte: Balanço Patrimonial e anexos.

A composição das receitas demonstra **dependência estrutural do RPPS em relação ao Tesouro Municipal**, caracterizando **risco fiscal relevante**. A sustentabilidade financeira anual encontra-se condicionada à capacidade fiscal do Ente, o que **exige planejamento orçamentário permanente e governança integrada**.

Síntese conclusiva dos indicadores (RN TCE/MT nº 12/2020):

A análise integrada evidencia que, embora o exercício de 2025 apresente suficiência financeira anual, tal resultado está fortemente condicionado à manutenção dos repasses intraorçamentários do Ente. A pressão demográfica (156 inativos) e a



elevada participação do Tesouro no custeio configuram **risco estrutural**. Do ponto de vista atuarial, conforme orientação técnica do atuário, o desempenho contábil positivo no curto prazo **não afasta o desequilíbrio estrutural**.

Nota técnica obrigatória:

Superávit financeiro anual não elimina desequilíbrio atuarial. A sustentabilidade do RPPS depende da adequação das premissas atuariais, da **política de pessoal** e da consistência do plano de amortização.

O fato de o caixa ter fechado equilibrado em 2025 não significa que o PREVIQUAM está saudável no longo prazo.

Tabela 8 – Histórico dos Aportes do Tesouro Municipal:

Ano	Aportes
2023	R\$ 5.671.407,65
2024	R\$ 8.314.494,90
2025	R\$ 9.944.159,90

Fontes: Balanços Patrimoniais de cada exercício.

Da evolução:

- 2023 → 2024: +46,6%
- 2024 → 2025: +19,6%
- 2023 → 2025: +75,3%

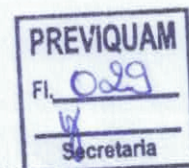
Cabe esclarecer que o RPPS apresenta **crescimento contínuo da dependência do Tesouro**, e isso caracteriza:

- Risco fiscal crescente para o município;
- Necessidade de monitoramento da capacidade de pagamento (Acórdão

TCE/MT nº282/2024 – PV)

6.5 Impactos futuros no equilíbrio actuarial

Observa-se que o resultado financeiro do exercício apresentou equilíbrio orçamentário, contudo, parcela relevante da suficiência de caixa decorre de contribuições patronais intraorçamentárias e de parcelamentos, evidenciando dependência estrutural do ente federativo para manutenção do fluxo financeiro anual do PREVIQUAM.





ESTADO DE MATO GROSSO
PREFEITURA MUNICIPAL DE SÃO JOSÉ DOS QUATRO MARCOS
UNIDADE DE CONTROLE INTERNO

PAG: 23

Rubrica:

Ademais, conforme avaliação atuarial vigente, eventual superávit financeiro de curto prazo não elimina a existência de desequilíbrios atuariais projetados, sendo imprescindível a manutenção de plano de amortização adequado e compatível com a capacidade financeira do ente, sob pena de agravamento do risco fiscal e previdenciário no médio e longo prazo.

Embora o exercício de 2025 tenha apresentado equilíbrio financeiro-orçamentário, os dados evidenciam que:

- o equilíbrio anual é **sensível à manutenção dos aportes patronais e parcelamentos**;
- a despesa com benefícios previdenciários mantém trajetória elevada;
- a sustentabilidade de longo prazo depende diretamente das **premissas e medidas indicadas na avaliação atuarial**.


Conforme orientações técnicas do atuário e consultor **Igor França**, faz-se indispensável que o Ente mantenha:

- revisão periódica do plano de custeio;
- acompanhamento **rigoroso** da relação ativo/inativo;
- avaliação contínua da suficiência das alíquotas e dos planos de amortização de déficit atuarial.

Em resumo, visando Integração contábil-atuarial, registra-se a **RECOMENDAÇÃO** ao Diretor do Previqum para que realize **conciliação anual formal** entre:

- Balanço patrimonial,
- Avaliação atuarial,
- Plano de amortização.

Considerando que o PREVIQUAM apresentou, no período de 2023 a 2025, crescimento expressivo de seu patrimônio financeiro, acompanhado, entretanto, de **aumento contínuo do passivo atuarial** e de significativa dependência de aportes do Tesouro municipal. Embora se observe melhora gradual no nível de cobertura do passivo atuarial, o RPPS ainda apresenta **déficit estrutural relevante**, cuja sustentabilidade depende diretamente da manutenção dos aportes do ente





federativo e da adequação das premissas atuariais e da política de investimentos.

VII – DOS ACHADOS, FRAGILIDADES, RISCOS E MATRIZ DE CONTROLE
(Atendimento à RN TCE-MT nº 26/2014 e integração com RN TCE-MT nº 12/2020)

1. Forte **dependência de recursos do Tesouro Municipal** para manutenção do equilíbrio financeiro.

2. **Crescimento estrutural das despesas com benefícios previdenciários.**

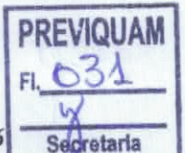
3. Ausência, no Balanço Geral, de demonstrativo consolidado da **evolução dos recursos garantidores vinculados ao passivo atuarial.**

4. Necessidade de maior integração entre contabilidade (Secretaria Municipal de Fazenda), Departamento de Recursos Humanos (Secretaria Municipal de Administração), gestão do RPPS (Previqum) e a avaliação atuarial.

Com base na análise documental do **Balanço Geral de 2025**, seus anexos, relatórios gerenciais, balancetes mensais, RCIs emitidos ao longo do exercício, publicações no site institucional do PREVIQUAM e dados do Portal da Transparência Municipal, foram identificados os seguintes **achados relevantes**, com reflexos diretos na governança, nos controles internos e na sustentabilidade do RPPS.

7.1 Matriz de Riscos – RN TCE-MT nº 26/2014

Achado	Critério	Evidência	Risco	Impacto
Ausência de Manual de Rotinas e Procedimentos	RN TCE-MT nº 26/2014 – Anexo Único	Inexistência de documento formal que discipline rotinas administrativas, financeiras e de investimentos	Falhas operacionais e ausência de padronização	Responsabilização do gestor e fragilização no controle interno
Fragilidades na segregação de funções	CF, art. 74; RN TCE-MT nº 26/2014	Estrutura administrativa reduzida, com acúmulo de funções administrativas e financeiras	Erros, inconsistências e risco de fraudes	Prejuízo ao RPPS e questionamentos por órgãos de controle
Governança institucional insuficiente	RN TCE-MT nº 12/2020	Ausência de estrutura formal de gestão de riscos, controles e indicadores	Descontrole gerencial	Risco atuarial e financeiro
Dependência elevada do Tesouro Municipal	CF, art. 40; Lei nº 9.717/98	Receitas intraorçamentárias representando parcela majoritária do custeio	Risco fiscal	Comprometimento do equilíbrio previdenciário
Crescimento do passivo atuarial	RN TCE-MT nº 12/2020	Obrigação de amortização superior ao superávit financeiro	Risco atuarial estrutural	Insustentabilidade de longo prazo





7.2 Classificação dos Riscos:

- Alto: governança e controles internos;
- Médio: gestão administrativa e financeira;
- Baixo a médio: atos previdenciários, em razão da atuação da UCI.

VIII – DAS RECOMENDAÇÕES

Com fundamento nas análises realizadas, nas normas constitucionais, legais e regulamentares aplicáveis aos RPPS, bem como nas Resoluções Normativas do Tribunal de Contas do Estado de Mato Grosso nº 12/2020 e nº 26/2014, apresentam-se as seguintes recomendações à gestão do PREVIQUAM e ao Poder Executivo Municipal, visando o fortalecimento da governança previdenciária, do controle interno e da sustentabilidade do RPPS.

8.1 Governança, estrutura administrativa e normatização:

1. Implantar e formalizar o **Manual de Rotinas e Procedimentos do PREVIQUAM**, contemplando as atividades administrativas, contábil, financeiras, previdenciárias e de investimentos.
2. Atualizar a legislação municipal e a **estrutura administrativa** do PREVIQUAM, adequando:
 - organograma funcional;
 - composição dos conselhos;
 - comitê de investimentos;
 - setor de benefícios;
 - demais unidades essenciais à gestão previdenciária, em observância ao princípio da segregação de funções e às normas aplicáveis aos RPPS.
3. Designar formalmente responsáveis por controles específicos, com definição clara de atribuições e responsabilidades funcionais.
4. Fortalecer a estrutura administrativa do PREVIQUAM, com a disponibilização de, no mínimo, dois agentes administrativos de apoio à Diretoria Executiva.
5. Promover a adequação do PREVIQUAM ao **Programa Pró-Gestão RPPS**, visando a certificação institucional e a adoção de boas práticas de governança, controles internos e educação previdenciária.



8.2 Gestão de riscos, controle interno e conformidade normativa:

6. Formalizar a **política de gestão de riscos** do RPPS, em conformidade com a Resolução Normativa TCE/MT nº 12/2020, incluindo:

- identificação de riscos;
- avaliação de impactos;
- definição de controles;
- monitoramento periódico.

7. Manter e fortalecer a atuação preventiva da Unidade de Controle Interno nos atos de gestão previdenciária, com foco em:

- Análise prévia de processos;
- Monitoramento de riscos;
- Considerar as **recomendações técnicas**.

8. Atender integralmente à Resolução Normativa TCE/MT nº 26/2014, mediante a definição formal das rotinas e procedimentos de cada setor do PREVIQUAM, com:

- padronização de fluxos;
- **segregação de funções**;
- controle de prazos e registros.

8.3 Gestão contábil, financeira e atuarial:

9. Integrar, anualmente, a análise contábil do RPPS com a avaliação atuarial, evidenciando os impactos de médio e longo prazo no equilíbrio financeiro e atuarial do PREVIQUAM.

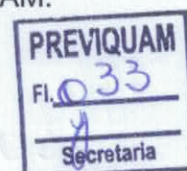
10. Aperfeiçoar os demonstrativos de evolução patrimonial previdenciária, com destaque para:

- recursos garantidores;
- rendimentos das aplicações;
- aportes do Tesouro;
- variações patrimoniais.

11. Monitorar permanentemente a dependência do Tesouro Municipal, avaliando seus reflexos no planejamento orçamentário e na sustentabilidade do PREVIQUAM.

12. Avaliar, com suporte atuarial, a adequação:

- do plano de custeio;





- das alíquotas suplementares;
- dos parcelamentos previdenciários.

13. **Instituir instrução normativa específica** para o setor contábil do PREVIQUAM, disciplinando:

- rotinas de contabilização dos rendimentos financeiros;
- conciliação mensal obrigatória entre:
 - extratos de aplicações;
 - relatórios de investimentos;
 - registros contábeis;
- prazos e responsabilidades.

Tal medida visa assegurar o registro tempestivo, íntegro e **fidedigno dos atos e fatos** patrimoniais do PREVIQUAM, em observância à Lei nº 4.320/1964, às NBC TSP e às normas previdenciárias.


8.4 Impacto previdenciário de leis de pessoal:

14. Exigir a apresentação de estudo de impacto previdenciário (atuarial e financeiro) **em todos os projetos de lei** que proponham alterações, ou impactam, nas seguintes normas:

- Lei Complementar nº 004/2003 (**PCCS** dos servidores da Prefeitura);
- Lei Complementar nº 030/2011 (**PCCS** da Câmara Municipal);
- Lei nº 755/1998 (**PCCS** da Educação);
- Lei nº 005/2003 (**Estatuto dos Servidores**).

Essa medida está em consonância com o Acórdão nº 138/2019 – TP do TCE/MT, que determina a **avaliação dos impactos** previdenciários das políticas de pessoal **sobre o equilíbrio atuarial** do RPPS.

O **Acórdão nº 138/2019-TP** do Tribunal de Contas de Mato Grosso, referente ao Processo nº 37.032-0/2018, é uma decisão importante do Pleno que trata da avaliação da **sustentabilidade dos Regimes Próprios de Previdência Social (RPPS)** dos municípios mato-grossenses.





8.5 Transparência e controle social:

15. Manter transparência ativa dos dados previdenciários, garantindo a **divulgação periódica e acessível** de:

- número de segurados ativos;
- aposentados;
- pensionistas;
- receitas, despesas e resultados do PREVIQUAM;
- relatórios de investimentos;
- regimentos, atas e decisões dos conselhos

As recomendações apresentadas possuem caráter preventivo e orientativo, visando o aprimoramento da governança, dos controles internos e da sustentabilidade financeira e atuarial do PREVIQUAM, não implicando, por si só, juízo de irregularidade ou responsabilização, mas constituindo diretrizes técnicas para a **melhoria contínua da gestão** previdenciária, em consonância com as normas do Tribunal de Contas do Estado de Mato Grosso e da legislação previdenciária nacional.

IX – CONCLUSÃO E PARECER DA UNIDADE DE CONTROLE INTERNO

Com base nos trabalhos realizados, esta Unidade de Controle Interno conclui que os atos de gestão do PREVIQUAM no exercício de 2025 apresentam ressalvas relevantes, em razão de **fragilidades estruturais** na governança, na organização administrativa e **na formalização dos controles internos**, sem prejuízo da legalidade dos atos previdenciários analisados.

Destaca-se que, embora o Balanço Geral de 2025 evidencie equilíbrio financeiro anual, tal resultado não afasta, por si só, os **riscos de desequilíbrio atuarial** de médio e longo prazo, os quais dependem diretamente da POLÍTICA DE PESSOAL, da reposição de servidores, da evolução demográfica e da consistência do plano de amortização.

Constatou-se **dependência relevante de recursos do Tesouro Municipal** para o custeio do regime, o que caracteriza **risco fiscal estrutural** e exige acompanhamento permanente no planejamento orçamentário do ente.



ESTADO DE MATO GROSSO
PREFEITURA MUNICIPAL DE SÃO JOSÉ DOS QUATRO MARCOS
UNIDADE DE CONTROLE INTERNO

PAG: 29

Rubrica:

As fragilidades foram comunicadas à gestão, recomendando-se acompanhamento permanente pelo Tribunal de Contas do Estado de Mato Grosso e adoção de medidas corretivas pelo Executivo Municipal.

Reitera-se que até a presente data, o município **não fez a adesão ao Pró-gestão**, mesmo está sendo uma recomendação frequente nos relatórios de auditoria e de controle interno devido à necessidade urgente de melhorar as regulamentações, as questões jurídicas, o número de servidores técnicos na equipe administrativa do ente, bem como, a oferta de capacitação e treinamento a mais servidores, para que estejam aptos a participar e colaborar nas atividades dos Conselhos e Comitê de investimentos junto ao RPPS.

O resultado financeiro positivo observado no exercício de 2025 não representa, isoladamente, garantia de equilíbrio previdenciário, devendo ser analisado em conjunto com os resultados atuariais e a evolução da razão ativo/inativo, conforme preconizam as normas nacionais de previdência e a Resolução Normativa TCE/MT nº 12/2020.

A ausência de ações corretivas por parte da administração poderá implicar em responsabilização dos gestores nos termos do art. 74, §1º da Constituição Federal e do art. 7º da RN nº 12/2020/TCE-MT, por omissão no **dever de garantir a eficácia** do sistema de controle interno.

A Unidade de Controle Interno (UCI) apresenta este relatório para o conhecimento dos responsáveis e do TCE/MT referente os atos de gestão do PREVIQUAM no decorrer do exercício de 2025. E, submete-se apreciação da alta administração em cumprimento à determinação do inciso XVIII, do art. 5, da Lei Municipal nº 1.165/2007, e **devida publicação no portal da transparência**.

Diante das análises realizadas, conclui-se que o PREVIQUAM apresenta regularidade formal na execução orçamentária do exercício de 2025, porém com riscos estruturais relevantes relacionados à dependência do Tesouro Municipal, ao crescimento do passivo atuarial e às **fragilidades de governança identificadas**.

As recomendações constantes neste relatório deverão ser acompanhadas pelo Controlador Geral do Município, nomeado responsável pelos Sistemas de Controle Interno, com vistas ao fortalecimento da sustentabilidade financeira e atuarial do



ESTADO DE MATO GROSSO
PREFEITURA MUNICIPAL DE SÃO JOSÉ DOS QUATRO MARCOS
UNIDADE DE CONTROLE INTERNO

PAG: 30

Rubrica:

Fundo Municipal de Previdência Social de São José dos Quatro Marcos –
PREVIQUAM/MT.

O presente Relatório de Controle Interno foi elaborado com base em evidências documentais, demonstrativos contábeis, relatórios atuariais e demais instrumentos de gestão disponíveis, observando os princípios da legalidade, **transparência, eficiência e responsabilidade fiscal.**

As conclusões e recomendações apresentadas têm caráter preventivo e orientativo, **visando o fortalecimento da governança, da sustentabilidade atuarial e da conformidade normativa do RPPS**, cabendo aos gestores e responsáveis a adoção das providências necessárias **para correção das fragilidades identificadas.**

É o Parecer.

São José dos Quatro Marcos – MT, 11/02/2026



Juliana de Oliveira Teles Cabral
Auditora Interna Municipal



CERTIFICADO

MIGUEL SOUZA DE ANDRADE JUNIOR

CGRPPS 3563

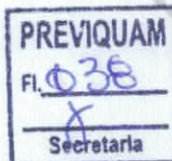
Certificado Profissional dos Gestores de Regime Próprio de Previdência Social - CGRPPS.
Validade 4 (quatro) anos – solicitado em **09/08/2024**.

Válido até 14/03/2026

A presente autorização está sujeita ao cumprimento das obrigações previstas no Regulamento da Certificação de Gestor de Regime Próprio de Previdência Social – CGRPPS.

Emitido em **sexta-feira, 09 de agosto de 2024** pela Associação dos Analistas e Profissionais de Investimento do Mercado de Capitais do Brasil - APIMEC Brasil.

As informações poderão ser verificadas no Portal: www.apimecbrasil.com.br.



Ricardo Tadeu Martins
Presidente da APIMEC Brasil

Marco Antonio Ozeki Saravalle
Diretor de Educação e Certificação

CERTIFICADO DE APROVAÇÃO

PROFISSIONAL CERTIFICADO PELO INSTITUTO TOTUM

O Instituto Totum de Desenvolvimento e Gestão Empresarial Ltda. certifica que

MIGUEL SOUZA DE ANDRADE JUNIOR

foi aprovado na Certificação Profissional da Secretaria da Previdência - SPREV, tendo seguido integralmente todos os requisitos presentes no Edital da Certificação.

Tipo de Certificação:

Certificação dos dirigentes do órgão ou entidade gestora do RPPS

Nível: Intermediário (CP RPPS DIRIG II)

Modalidade de Certificação: Aprovação prévia em exame por prova e títulos

Data de Aprovação: 12/08/2025

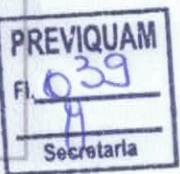
Data de Validade: 12/08/2029

Data de Realização da Prova: 02/08/2025

Número da Certificação: 529679647042908



A veracidade das informações contidas neste Certificado deve ser checada através do site: <https://certificadototum.com.br/#/home>



CERTIFICADO DE APROVAÇÃO

PROFISSIONAL CERTIFICADO PELO INSTITUTO TOTUM

O Instituto Totum de Desenvolvimento e Gestão Empresarial Ltda. certifica que

MIGUEL SOUZA DE ANDRADE JUNIOR

foi aprovado na Certificação Profissional da Secretaria da Previdência - SPREV, tendo seguido integralmente todos os requisitos presentes no Edital da Certificação.

Tipo de Certificação:

Certificação do responsável pela gestão dos recursos e membros do comitê de investimentos do RPPS

Nível: Básico (CP RPPS CGINV I)

Modalidade de Certificação: Aprovação prévia em exame por prova e títulos

Data de Aprovação:

14/08/2025

Data de Validade:

14/08/2029

Data de Realização da Prova: 13/08/2025

Número da Certificação: 529679647042908



A veracidade das informações contidas neste Certificado deve ser checada através do site: <https://certificadecertificadonline.institutototum.com.br/#/home>

PREVIQUAM
Fl. 040
Secretaria



ESTADO DE MATO GROSSO

SÃO JOSÉ DOS QUATRO MARCOS
FUNDO MUNICIPAL DE PREVIDÊNCIA SOCIAL DOS
SERVIDORES DE SÃO JOSÉ DOS QUATRO MARCOS
CNPJ 03.556.113/0001-66



Ofício n.º 013/2026 - Previqum

São José dos Quatro Marcos - MT, 27 de janeiro de 2026.


Excelentíssimo Senhor:

Cumprimentando cordialmente Vossa Excelência, venho através deste **encaminhar** a Vossa Excelência o **Edital de Publicação n.º 001/2026** que trata da publicação do Balanço Geral do exercício financeiro de 2025 do Fundo Municipal de Previdência Social dos Servidores de São José dos Quatro Marcos - MT, para que o mesmo seja afixado em mural.


Desde já agradecemos a vossa colaboração, para que o referido edital seja divulgado a todos.


Contando com a compreensão de todos

Atenciosamente,


Miguel Souza de Andrade Junior
Diretor Executivo

Ao
Exmo. Senhor
JAMIS SILVA BOLANDIN
M.D. Prefeito Municipal
SÃO JOSÉ DOS QUATRO MARCOS – MATO GROSSO



PREFEITURA MUNICIPAL DE
SÃO JOSÉ DOS QUATRO MARCOS
PROTÓCOLO N.º: 45
PECHADO: 27/01/2026




ESTADO DE MATO GROSSO

SÃO JOSÉ DOS QUATRO MARCOS
FUNDO MUNICIPAL DE PREVIDÊNCIA SOCIAL DOS
SERVIDORES DE SÃO JOSÉ DOS QUATRO MARCOS
CNPJ 03.556.113/0001-66




EDITAL DE PUBLICAÇÃO N.º 001/2026

O SENHOR MIGUEL SOUZA DE ANDRADE JÚNIOR, DIRETOR EXECUTIVO DO FUNDO MUNICIPAL DE PREVIDÊNCIA SOCIAL DOS SERVIDORES DE SÃO JOSÉ DOS QUATRO MARCOS, ESTADO DE MATO GROSSO, NO USO DE SUAS ATRIBUIÇÕES EM CUMPRIMENTO AO ARTIGO 31, E § 3º DA CONSTITUIÇÃO FEDERAL, ARTIGO 209 DA CONSTITUIÇÃO ESTADUAL, COMUNICA QUE AS CONTAS ANUAIS DO FUNDO MUNICIPAL DE PREVIDÊNCIA SOCIAL DOS SERVIDORES DE SÃO JOSÉ DOS QUATRO MARCOS – MT, REFERENTE AO EXERCÍCIO FINANCEIRO DE 2025, ENCONTRA-SE A DISPOSIÇÃO PARA APRECIAÇÃO DOS CIDADÃOS E INSTITUIÇÕES DA SOCIEDADE, OS QUAIS PODERÃO QUESTIONAR-LHES A LEGITIMIDADE.

O BALANÇO COM SEUS ANEXOS ESTÁ AFIXADO NO MURAL DA PREVIQUAM E PUBLICADO NO LINK <https://previquam.com.br/artigo/anexos-balanco-geral-2025-6978a8ad3f012>.

SÃO JOSÉ DOS QUATRO MARCOS – MT, 27 DE JANEIRO DE 2026.

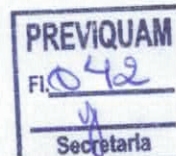

MIGUEL SOUZA DE ANDRADE JÚNIOR
Diretor Executivo

PREF. MUN. DE S. J. DOS QUATRO MARCOS
AFIXAÇÃO NO MURAL

EM: 27/01/2026
POR: [Assinatura]

PREF. MUN. DE S. J. DOS QUATRO MARCOS
AFIXAÇÃO NO MURAL

EM: _____
POR: _____





ESTADO DE MATO GROSSO

SÃO JOSÉ DOS QUATRO MARCOS
FUNDO MUNICIPAL DE PREVIDÊNCIA SOCIAL DOS
SERVIDORES DE SÃO JOSÉ DOS QUATRO MARCOS
CNPJ 03.556.113/0001-66



Ofício n.º 014/2026 - Previquam

São José dos Quatro Marcos - MT, 27 de janeiro de 2026.

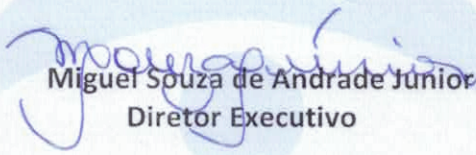
Excelentíssimo Senhor:

Cumprimentando cordialmente Vossa Excelência, venho através deste **encaminhar** a Vossa Excelência e demais nobres vereadores da Câmara Municipal de Vereadores, **Edital de Publicação n.º 001/2026** que trata da publicação do Balanço Geral do exercício financeiro de 2025 do Fundo Municipal de Previdência Social dos Servidores de São José dos Quatro Marcos - MT, para que o mesmo seja afixado em mural.

Desde já agradecemos a vossa colaboração, para que o referido edital seja divulgado a todos.

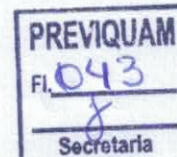
Contando com a compreensão de todos

Atenciosamente,


Miguel Souza de Andrade Junior
Diretor Executivo

Ao
Exmo. Senhor
Sergio Silveira Lima
MD. Presidente da Câmara Municipal de Vereadores
São José dos Quatro Marcos/MT.

Câmara Municipal de S. J. dos Quatro Marcos
PROTOCOLO Nº <u>017/2026</u>
Data <u>27/01/26</u> Horas <u>13:08</u>
<u>Bress</u> Ass. Responsável





ESTADO DE MATO GROSSO

SÃO JOSÉ DOS QUATRO MARCOS
FUNDO MUNICIPAL DE PREVIDÊNCIA SOCIAL DOS
SERVIDORES DE SÃO JOSÉ DOS QUATRO MARCOS
CNPJ 03.556.113/0001-66




EDITAL DE PUBLICAÇÃO N.º 001/2026

O SENHOR MIGUEL SOUZA DE ANDRADE JÚNIOR, DIRETOR EXECUTIVO DO FUNDO MUNICIPAL DE PREVIDÊNCIA SOCIAL DOS SERVIDORES DE SÃO JOSÉ DOS QUATRO MARCOS, ESTADO DE MATO GROSSO, NO USO DE SUAS ATRIBUIÇÕES EM CUMPRIMENTO AO ARTIGO 31, E § 3º DA CONSTITUIÇÃO FEDERAL, ARTIGO 209 DA CONSTITUIÇÃO ESTADUAL, COMUNICA QUE AS CONTAS ANUAIS DO FUNDO MUNICIPAL DE PREVIDÊNCIA SOCIAL DOS SERVIDORES DE SÃO JOSÉ DOS QUATRO MARCOS – MT, REFERENTE AO EXERCÍCIO FINANCEIRO DE 2025, ENCONTRA-SE A DISPOSIÇÃO PARA APRECIAÇÃO DOS CIDADÃOS E INSTITUIÇÕES DA SOCIEDADE, OS QUAIS PODERÃO QUESTIONAR-LHES A LEGITIMIDADE.

O BALANÇO COM SEUS ANEXOS ESTÁ AFIXADO NO MURAL DA PREVIQUAM E PUBLICADO NO LINK <https://previquam.com.br/artigo/anexos-balanco-geral-2025-6978a8ad3f012>.


SÃO JOSÉ DOS QUATRO MARCOS – MT, 27 DE JANEIRO DE 2026.


MIGUEL SOUZA DE ANDRADE JÚNIOR
Diretor Executivo

CÂMARA MUNICIPAL
São José dos Quatro Marcos
Atestado de Publicação
Em Mural

Data, 27/01/2026

Rose





ESTADO DE MATO GROSSO

SÃO JOSÉ DOS QUATRO MARCOS
FUNDO MUNICIPAL DE PREVIDÊNCIA SOCIAL DOS
SERVIDORES DE SÃO JOSÉ DOS QUATRO MARCOS
CNPJ 03.556.113/0001-66




EDITAL DE PUBLICAÇÃO N.º 001/2026

O SENHOR MIGUEL SOUZA DE ANDRADE JÚNIOR, DIRETOR EXECUTIVO DO FUNDO MUNICIPAL DE PREVIDÊNCIA SOCIAL DOS SERVIDORES DE SÃO JOSÉ DOS QUATRO MARCOS, ESTADO DE MATO GROSSO, NO USO DE SUAS ATRIBUIÇÕES EM CUMPRIMENTO AO ARTIGO 31, E § 3º DA CONSTITUIÇÃO FEDERAL, ARTIGO 209 DA CONSTITUIÇÃO ESTADUAL, COMUNICA QUE AS CONTAS ANUAIS DO FUNDO MUNICIPAL DE PREVIDÊNCIA SOCIAL DOS SERVIDORES DE SÃO JOSÉ DOS QUATRO MARCOS – MT, REFERENTE AO EXERCÍCIO FINANCEIRO DE 2025, ENCONTRA-SE A DISPOSIÇÃO PARA APRECIAÇÃO DOS CIDADÃOS E INSTITUIÇÕES DA SOCIEDADE, OS QUAIS PODERÃO QUESTIONAR-LHES A LEGITIMIDADE.


O BALANÇO COM SEUS ANEXOS ESTÁ AFIXADO NO MURAL DA PREVIQUAM E PUBLICADO NO LINK <https://previquam.com.br/artigo/anexos-balanco-geral-2025-6978a8ad3f012>.

SÃO JOSÉ DOS QUATRO MARCOS – MT, 27 DE JANEIRO DE 2026.


MIGUEL SOUZA DE ANDRADE JÚNIOR
Diretor Executivo

PREVIQUAM
CNPJ: 03.556.113/0001-66
PUBLICADO POR AFIXAÇÃO EM MURAL
EM 27 / 01 / 2026





FUNDO MUN DE PREV SOCIAL DE SAO JOSE QUATRO MARCOS

Rua Rio Grande do Sul, 1198
03.556.113/0001-66 Exercício: 2025

Restos a Pagar Inscritos e Pagos no Exercício

Página 1

NE	Exerc.	Credor	Saldo Anterior	Inscrição		Baixa		Anulação	Saldo
				Processados	Não Processados	Processados	Não Processados		
273	2021	EMPRESA DE TECNOLOGIA E INF	3.779,85	0,00	0,00	0,00	1.648,12	0,00	2.131,73
4	2024	MINISTERIO DA ECONOMIA	8.879,66	0,00	0,00	8.879,66	0,00	0,00	0,00
267	2024	MINISTERIO DA ECONOMIA	670,30	0,00	0,00	670,30	0,00	0,00	0,00
50	2024	I F CONSULTORIA ATUARIAL LTD	2.446,72	0,00	0,00	0,00	2.446,72	0,00	0,00
192	2024	I F CONSULTORIA ATUARIAL LTD	15.000,00	0,00	0,00	0,00	15.000,00	0,00	0,00
248	2024	FASSIL ASSESSORIA E CONSULT	22.000,00	0,00	0,00	0,00	22.000,00	0,00	0,00
12	2024	P. H. DA C. FERREIRA - ASSESSO	510,30	0,00	0,00	0,00	510,30	0,00	0,00
161	2024	EXITO SOLUCOES TECNOLOGICA	8.050,00	0,00	0,00	0,00	8.050,00	0,00	0,00
13	2024	P. H. DA C. FERREIRA - ASSESSO	714,47	0,00	0,00	0,00	714,47	0,00	0,00
33	2024	FASPEL INFORMATICA	4.275,00	0,00	0,00	0,00	4.275,00	0,00	0,00
162	2024	EXITO SOLUCOES TECNOLOGICA	8.452,50	0,00	0,00	0,00	8.452,50	0,00	0,00
Total			74.778,80	0,00	0,00	9.549,96	63.097,11	0,00	2.131,73

**SECRETARIA DE EDUCAÇÃO
EDITAL DE CONVOCAÇÃO Nº 005/2026**

EDITAL DE CONVOCAÇÃO Nº 005/2026

O Prefeito Municipal de São José dos Quatro Marcos, Estado de Mato Grosso, no uso de suas atribuições legais, considerando a homologação do Processo Seletivo simplificado Nº 001/2024, vem através deste convocar os candidatos aprovados no referido certame a comparecerem até o dia 28 de janeiro de 2026, a partir da 8h00min, na Secretaria Municipal de Educação para apresentarem a documentação exigida para a devida

AUXILIAR DE SERVIÇOS INTERNOS

56º - EUDA RIBEIRO DE OLIVEIRA

57º - LUCIANE DA SILVA

AGENTE ADMINISTRATIVO

11º - PAMELA JOYCE TEIXEIRA DA SILVA ALBERTI

O não comparecimento no prazo legal implicará na desistência do convocado, podendo o Município de São José dos Quatro Marcos -MT, através da sua Prefeitura Municipal, convocar imediatamente os candidatos posteriores, obedecendo a ordem de classificação.

São José dos Quatro dos Quatro Marcos - MT, 27 de janeiro de 2026.

JAMIS SILVA BOLANDIN

Prefeito Municipal

**PREVIQUAM
EDITAL PUBLICAÇÃO N.º 001/2026 - BALANÇO GERAL 2025**

EDITAL DE PUBLICAÇÃO N.º 001/2026

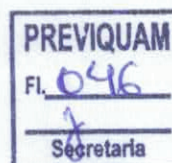
O SENHOR MIGUEL SOUZA DE ANDRADE JÚNIOR, DIRETOR EXECUTIVO DO FUNDO MUNICIPAL DE PREVIDÊNCIA SOCIAL DOS SERVIDORES DE SÃO JOSÉ DOS QUATRO MARCOS, ESTADO DE MATO GROSSO, NO USO DE SUAS ATRIBUIÇÕES EM CUMPRIMENTO AO ARTIGO 31, E § 3º DA CONSTITUIÇÃO FEDERAL, ARTIGO 209 DA CONSTITUIÇÃO ESTADUAL, COMUNICA QUE AS CONTAS ANUAIS DO FUNDO MUNICIPAL DE PREVIDÊNCIA SOCIAL DOS SERVIDORES DE SÃO JOSÉ DOS QUATRO MARCOS - MT, REFERENTE AO **EXERCÍCIO FINANCEIRO DE 2025**, ENCONTRA-SE A DISPOSIÇÃO PARA APRECIÇÃO DOS CIDADÃOS E INSTITUIÇÕES DA SOCIEDADE, OS QUAIS PODERÃO QUESTIONAR-LHES A LEGITIMIDADE.

O BALANÇO COM SEUS ANEXOS ESTÁ AFIXADO NO MURAL DA PREVIQUAM E PUBLICADO NO LINK <https://previquam.com.br/artigo/anexos-balanco-geral-2025-6978a8ad3f012>.

SÃO JOSÉ DOS QUATRO MARCOS - MT, 27 DE JANEIRO DE 2026.

MIGUEL SOUZA DE ANDRADE JÚNIOR

Diretor Executivo



PREVIQUAM
ANEXOS BALANÇO GERAL 2025 - PREVIQUAM

FUNDO MUN DE PREV SOCIAL DE SAO JOSE QUATRO MARCOS

Rua Rio Grande do Sul, 1198
03.556.113/0001-86

Exercício: 2025

ENTIDADE: FUNDO MUN DE PREV SOCIAL DE SAO JOSE QUATRO MARCOS - PERÍODO: 01/01/2025 ATÉ 31/12/2025

Página 1

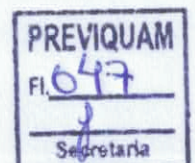
ANEXO 01 - DEMONSTRATIVO DA RECEITA E DESPESA SEGUNDO AS CATEGORIAS ECONOMICAS

RECEITA		DESPESA	
TÍTULOS	EXECUÇÃO	TÍTULOS	EXECUÇÃO
RECEITAS CORRENTES		DESPESAS CORRENTES	
CONTRIBUIÇÕES	3.638.687,56	PESSOAL E ENCARGOS SOCIAIS	8.229.623,11
RECEITA PATRIMONIAL	481.744,89	OUTRAS DESPESAS CORRENTES	291.278,27
OUTRAS RECEITAS CORRENTES	351.630,30	SUPERAVIT CORRENTE	5.895.321,27
CONTRIBUIÇÕES (INTRA)	9.944.159,90		
SUB TOTAL	14.416.222,65	SUB TOTAL	14.416.222,65
RECEITAS DE CAPITAL		DESPESAS DE CAPITAL	
DEFICIT DE CAPITAL	2.606,00	INVESTIMENTOS	2.606,00
SUB TOTAL	2.606,00	SUB TOTAL	2.606,00
TOTAL	14.418.828,65	TOTAL	14.418.828,65
RESUMO			
RECEITAS CORRENTES	14.416.222,65	DESPESAS CORRENTES	14.416.222,65
RECEITAS DE CAPITAL	2.606,00	DESPESAS DE CAPITAL	2.606,00
TOTAL	14.418.828,65	TOTAL	14.418.828,65

SAO JOSE DOS QUATRO MARCOS/MT, 31 de dezembro de 2025.

MIGUEL SOUZA DE ANDRADE JUNIOR
DIRETOR
793.782.581-34

ANTONIO CARLOS MARIANO SANTIAGO
CONTADOR
621.555.801-00




Previdência social é o "seguro" do trabalhador, pois garante a reposição de renda para seu sustento e de sua família.



EDITAL DE PUBLICAÇÃO N.º 001/2026 BALANÇO GERAL 2025


Por Previqum
27 Janeiro 2026 as 08h 27

 Baixar Arquivo

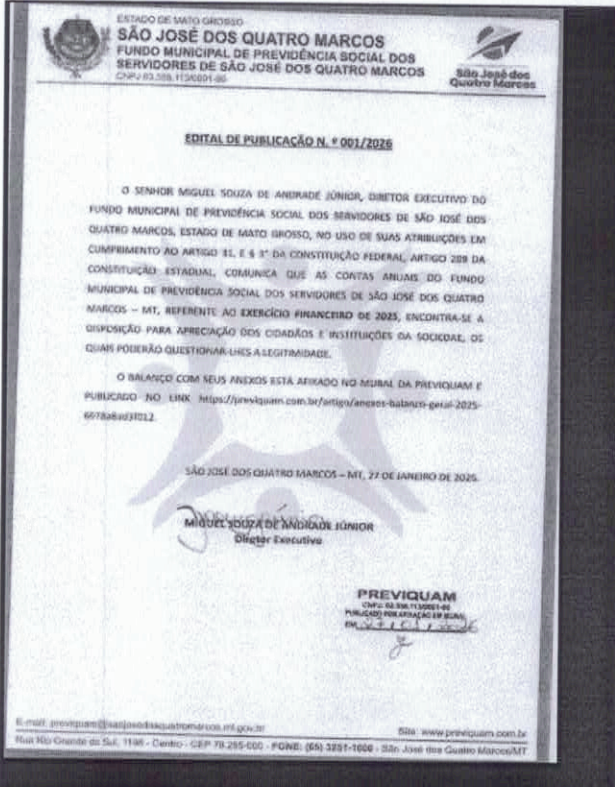


PREVIQUAM

edita-de-p... 1 / 1 - 50% +



1



ESTADO DE MATO GROSSO
SÃO JOSÉ DOS QUATRO MARCOS
FUNDO MUNICIPAL DE PREVIDÊNCIA SOCIAL DOS
SERVIDORES DE SÃO JOSÉ DOS QUATRO MARCOS
 CNPJ nº 03.338.113/0001-65

EDITAL DE PUBLICAÇÃO N.º 001/2026

O SENHOR MIGUEL SOUZA DE ANDRADE JÚNIOR, DIRETOR EXECUTIVO DO FUNDO MUNICIPAL DE PREVIDÊNCIA SOCIAL DOS SERVIDORES DE SÃO JOSÉ DOS QUATRO MARCOS, ESTADO DE MATO GROSSO, NO USO DE SUAS ATRIBUIÇÕES EM CUMPRIMENTO AO ARTIGO 81, E 8º DA CONSTITUIÇÃO FEDERAL, ARTIGO 288 DA CONSTITUIÇÃO ESTADUAL, COMUNICA QUE AS CONTAS ANUAIS DO FUNDO MUNICIPAL DE PREVIDÊNCIA SOCIAL DOS SERVIDORES DE SÃO JOSÉ DOS QUATRO MARCOS - MT, REFERENTE AO EXERCÍCIO FINANCEIRO DE 2025, ENCONTRA-SE À DISPOSIÇÃO PARA APERECIAÇÃO DOS CIDADÃOS E INSTITUIÇÕES DA SOCIEDADE, OS QUAIS PODERÃO QUESTIONAR-LHES A LEGITIMIDADE.

O BALANÇO COM SEUS ANEXOS ESTÁ AFIXADO NO MUBAL DA PREVIQUAM E PUBLICADO NO LINK: <https://previqum.com.br/artigo/anexos-balancos-gerais-2025-6678a8d3d12>

SÃO JOSÉ DOS QUATRO MARCOS - MT, 27 DE JANEIRO DE 2025.

MIGUEL SOUZA DE ANDRADE JÚNIOR
 Diretor Executivo

PREVIQUAM
 CNPJ: 03.338.113/0001-65
 FUNDO MUNICIPAL DE PREVIDÊNCIA SOCIAL
 EM SÃO JOSÉ DOS QUATRO MARCOS

E-mail: previqum@saojosedosquatromarcos.mt.gov.br Site: www.previqum.com.br
 Rua Rio Grande do Sul, 1198 - Centro - CEP: 78.295-000 - FONE: (65) 3251-1000 - São José dos Quatro Marcos/MT

f t w i

Arquivos


[EDITAL DE PUBLICAÇÃO N.º 001/2026 - BALANÇO GERAL 2025](#) ABRIR BAIXAR

Dúvidas? Ligue para nós:
(65) 3251-1000



✉ previqum@saojosedosquatromarcos.mt.gov.br
 🏠 Rua Rio Grande do Sul, 1198 Centro
 ☎ (65) 3251-1000

Desenvolvido por Meuci Soluções Web MEUCI.COM.BR



FUNDO MUN DE PREV SOCIAL DE SAO JOSE QUATRO MARCOS

ANEXO 12 - BALANÇO ORÇAMENTÁRIO


DEZEMBRO(31/12/2025)

Exercício de 2025

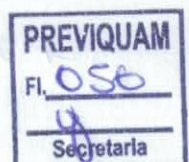
Pág.: 1 de 2

ISOLADO:4 - FUNDO MUN DE PREV SOCIAL DE SAO JOSE QUATRO MARCOS

RECEITAS ORÇAMENTÁRIAS	PREVISÃO INICIAL (a)	PREVISÃO ATUALIZADA (b)	RECEITAS REALIZADAS (c)	SALDO d = (c-b)
RECEITAS CORRENTES(I)	11.000.000,00	11.000.000,00	14.416.222,65	3.416.222,65
RECEITA DE CONTRIBUIÇÕES	10.500.490,00	10.500.490,00	13.582.847,46	3.082.357,46
Contribuições Sociais	10.500.490,00	10.500.490,00	13.582.847,46	3.082.357,46
RECEITA PATRIMONIAL	410.410,00	410.410,00	481.744,89	71.334,89
Valores Mobiliários	410.410,00	410.410,00	481.744,89	71.334,89
OUTRAS RECEITAS CORRENTES	89.100,00	89.100,00	351.630,30	262.530,30
Indenizações, Restituições e ressarcimentos	1.100,00	1.100,00	371,42	-728,58
Demais Receitas Correntes	88.000,00	88.000,00	351.258,88	263.258,88
RECEITAS DE CAPITAL (II)	0,00	0,00	0,00	0,00
SUBTOTAL DAS RECEITAS (III)=(I+II)	11.000.000,00	11.000.000,00	14.416.222,65	3.416.222,65
REFINANCIAMENTO (IV)	0,00	0,00	0,00	0,00
Operações de Crédito Internas	0,00	0,00	0,00	0,00
Mobiliária	0,00	0,00	0,00	0,00
Contratual	0,00	0,00	0,00	0,00
Operações de Crédito Externas	0,00	0,00	0,00	0,00
Mobiliária	0,00	0,00	0,00	0,00
Contratual	0,00	0,00	0,00	0,00
SUBTOTAL COM REFINANCIAMENTO (V) = (III+IV)	11.000.000,00	11.000.000,00	14.416.222,65	3.416.222,65
DÉFICIT (VI)	0,00	0,00	0,00	0,00
TOTAL (VII) = (V+VI)	11.000.000,00	11.000.000,00	14.416.222,65	3.416.222,65
SALDOS DE EXERCÍCIOS ANTERIORES (UTILIZADOS PARA CRÉDITO ADICIONAIS)	0,00	0,00	0,00	0,00
Recursos Arrecadados em Exercícios Anteriores	0,00	0,00	0,00	0,00
Superávit Financeiro	0,00	0,00	0,00	0,00
Reabertura de Créditos Adicionais	0,00	0,00	0,00	0,00


MIGUEL SOUZA DE ANDRADE JUNIOR
DIRETOR
793.762.581-34


ANTONIO CARLOS MARIANO SANTIAGO
CONTADOR
621.555.801-00



FUNDO MUN DE PREV SOCIAL DE SAO JOSE QUATRO MARCOS

ANEXO 12 - BALANÇO ORÇAMENTÁRIO

DEZEMBRO(31/12/2025)

Exercício de 2025

Pág.: 2 de 2

DESPESAS ORÇAMENTÁRIAS	DOTACAO INICIAL (e)	DOTAÇÃO ATUALIZADA (f)	DESPESAS EMPENHADAS (g)	DESPESAS LIQUIDADAS (h)	DESPESAS PAGAS (i)	SALDO DA DOTAÇÃO (j)=(f-g)
DESPESAS CORRENTES (VIII)	8.221.210,00	8.862.210,00	8.520.901,38	8.451.208,46	8.450.773,94	341.308,62
PESSOAL E ENCARGOS SOCIAIS	7.839.160,00	8.480.160,00	8.229.623,11	8.229.623,11	8.229.623,11	250.536,89
JUROS E ENCARGOS DA DÍVIDA	0,00	0,00	0,00	0,00	0,00	0,00
OUTRAS DESPESAS CORRENTES	382.050,00	382.050,00	291.278,27	221.585,35	221.150,83	90.771,73
DESPESAS DE CAPITAL (IX)	22.000,00	22.000,00	2.606,00	2.606,00	2.606,00	19.394,00
INVESTIMENTOS	22.000,00	22.000,00	2.606,00	2.606,00	2.606,00	19.394,00
INVERSÕES FINANCEIRAS	0,00	0,00	0,00	0,00	0,00	0,00
AMORTIZAÇÃO DA DÍVIDA	0,00	0,00	0,00	0,00	0,00	0,00
RESERVA DE CONTINGÊNCIA(X)	2.756.790,00	2.115.790,00	0,00	0,00	0,00	2.115.790,00
SUBTOTAL DAS DESPESAS (XI)=(VIII+IV+X)	11.000.000,00	11.000.000,00	8.523.507,38	8.453.814,46	8.453.379,94	2.476.492,62
AMORTIZAÇÃO DA DÍVIDA - REFINANCIAMENTO (XII)	0,00	0,00	0,00	0,00	0,00	0,00
Amortização da Dívida Interna	0,00	0,00	0,00	0,00	0,00	0,00
DÍVIDA MOBILIÁRIA	0,00	0,00	0,00	0,00	0,00	0,00
OUTRAS DÍVIDAS	0,00	0,00	0,00	0,00	0,00	0,00
Amortização da Dívida Externa	0,00	0,00	0,00	0,00	0,00	0,00
DÍVIDA MOBILIÁRIA	0,00	0,00	0,00	0,00	0,00	0,00
OUTRAS DÍVIDAS	0,00	0,00	0,00	0,00	0,00	0,00
SUBTOTAL COM REFINANCIAMENTO (XIII)=(XI+XII)	11.000.000,00	11.000.000,00	8.523.507,38	8.453.814,46	8.453.379,94	2.476.492,62
SUPERÁVIT (XIV)	0,00	0,00	5.892.715,27	0,00	0,00	0,00
TOTAL (XV)=(XIII + XIV)	11.000.000,00	11.000.000,00	14.416.222,65	8.453.814,46	8.453.379,94	2.476.492,62
RESERVA DO RPPS	0,00	0,00	0,00	0,00	0,00	0,00

QUADRO DA EXECUÇÃO DOS RESTOS A PAGAR NÃO PROCESSADOS


RESTOS A PAGAR NÃO PROCESSADOS	INSCRITOS		LIQUIDADOS (c)	PAGOS (d)	CANCELADOS (e)	SALDO (f)=(a+b-d-e)
	EM EXERCÍCIOS ANTERIORES (a)	EM 31 DE DEZEMBRO DO EXERCÍCIO (b)				
DESPESAS CORRENTES	65.228,84	69.692,92	63.247,11	63.097,11	0,00	71.824,65
PESSOAL E ENCARGOS SOCIAIS	0,00	0,00	0,00	0,00	0,00	0,00
JUROS E ENCARGOS DA DÍVIDA	0,00	0,00	0,00	0,00	0,00	0,00
OUTRAS DESPESAS CORRENTES	65.228,84	69.692,92	63.247,11	63.097,11	0,00	71.824,65
DESPESAS DE CAPITAL	0,00	0,00	0,00	0,00	0,00	0,00
INVESTIMENTOS	0,00	0,00	0,00	0,00	0,00	0,00
INVERSÕES FINANCEIRAS	0,00	0,00	0,00	0,00	0,00	0,00
AMORTIZAÇÃO DA DÍVIDA	0,00	0,00	0,00	0,00	0,00	0,00
TOTAL	65.228,84	69.692,92	63.247,11	63.097,11	0,00	71.824,65

QUADRO DA EXECUÇÃO DOS RESTOS A PAGAR PROCESSADOS

RESTOS A PAGAR PROCESSADOS	INSCRITOS		PAGOS (c)	CANCELADOS (d)	SALDO (e)=(a+b-c-d)
	EM EXERCÍCIOS ANTERIORES (a)	EM 31 DE DEZEMBRO DO EXERCÍCIO (b)			
DESPESAS CORRENTES	9.549,96	434,52	9.549,96	0,00	434,52
PESSOAL E ENCARGOS SOCIAIS	0,00	0,00	0,00	0,00	0,00
JUROS E ENCARGOS DA DÍVIDA	0,00	0,00	0,00	0,00	0,00
OUTRAS DESPESAS CORRENTES	9.549,96	434,52	9.549,96	0,00	434,52
DESPESAS DE CAPITAL	0,00	0,00	0,00	0,00	0,00
INVESTIMENTOS	0,00	0,00	0,00	0,00	0,00
INVERSÕES FINANCEIRAS	0,00	0,00	0,00	0,00	0,00
AMORTIZAÇÃO DA DÍVIDA	0,00	0,00	0,00	0,00	0,00
TOTAL	9.549,96	434,52	9.549,96	0,00	434,52


 MIGUEL SOUZA DE ANDRADE JUNIOR
 DIRETOR
 793.762.581-34


 ANTONIO CARLOS MARIANO SANTIAGO
 CONTADOR
 621.555.801-00



FUNDO MUN DE PREV SOCIAL DE SAO JOSE QUATRO MARCOS
ANEXO 13 - BALANÇO FINANCEIRO - MCASP
 Dezembro(31/12/2025)

Exercício de 2025

Pág.: 1

ISOLADO:4 - FUNDO MUN DE PREV SOCIAL DE SAO JOSE QUATRO MARCOS

INGRESSOS		DISPÊNDIOS					
ESPECIFICAÇÃO	Nota	Exercício Atual	Exercício Anterior	ESPECIFICAÇÃO	Nota	Exercício Atual	Exercício Anterior
RECEITA ORÇAMENTÁRIA		14.416.222,65	12.381.524,81	DESPA ORÇAMENTÁRIA		8.523.507,38	6.911.828,33
RECURSOS VINCULADOS AO RPPS		14.416.222,65	12.381.524,81	RECURSOS VINCULADOS AO RPPS		8.523.507,38	6.911.828,33
CAPITALIZAÇÃO (PLANO PREVIDENCIÁRIO)		0,00	11.765.138,28	RECURSOS VINCULADOS AO RPPS - FUNDO EM CAPITALIZAÇÃO (PLANO PREVIDENCIÁRIO)		0,00	6.444.380,11
RECURSOS VINCULADOS AO RPPS - FUNDO EM CAPITALIZAÇÃO (PLANO PREVIDENCIÁRIO)		13.222.250,79	0,00	RECURSOS VINCULADOS AO RPPS - FUNDO EM CAPITALIZAÇÃO (PLANO PREVIDENCIÁRIO)		7.958.056,96	0,00
RECURSOS VINCULADOS AO RPPS - TAXA DE ADMINISTRAÇÃO		1.193.971,86	616.386,53	RECURSOS VINCULADOS AO RPPS - TAXA DE ADMINISTRAÇÃO		565.450,42	467.448,22
RECEBIMENTOS EXTRA-ORÇAMENTARIOS		1.243.781,82	945.341,68	PAGAMENTOS EXTRA-ORÇAMENTARIOS		1.246.301,45	939.042,77
INSCRIÇÃO DE RESTOS A PAGAR		70.127,44	70.998,95	PAGAMENTOS DE RESTOS A PAGAR		72.647,07	66.101,02
RP NÃO PROCESSADOS - INSCRIÇÃO NO EXERCÍCIO		69.692,92	61.448,99	RP NÃO PROCESSADOS PAGOS		63.097,11	63.569,13
RP PROCESSADOS - INSCRIÇÃO NO EXERCÍCIO		434,52	9.549,96	RP PROCESSADOS PAGOS		9.549,96	2.531,89
DEPÓSITOS RESTITUIVEIS E VALORES VINCULADOS		1.173.654,38	874.342,73	DEPÓSITOS RESTITUIVEIS E VALORES VINCULADOS		1.173.654,38	872.941,75
ENCARGOS SOCIAIS - OUTRAS ENTIDADES (F)		132.010,30	105.528,94	ENCARGOS SOCIAIS - OUTRAS ENTIDADES (F)		132.010,30	105.528,94
ISS (F)		3.767,79	2.822,02	ISS (F)		3.767,79	2.822,02
PENSAO ALIMENTICIA (F)		5.433,00	5.083,20	PENSAO ALIMENTICIA (F)		5.433,00	5.083,20
RETENÇÕES - ENTIDADES REPRESENTATIVAS DE CLASSES (F)		26.077,57	21.144,07	RETENÇÕES - ENTIDADES REPRESENTATIVAS DE CLASSES (F)		26.077,57	21.144,07
RETENÇÕES - EMPRÉSTIMOS E FINANCIAMENTOS (F)		652.795,09	527.875,78	RETENÇÕES - EMPRÉSTIMOS E FINANCIAMENTOS (F)		652.795,09	526.474,80
IMPOSTO SOBRE A RENDA RETIDO NA FONTE - IRRF (F)		353.570,63	211.888,72	IMPOSTO SOBRE A RENDA RETIDO NA FONTE - IRRF (F)		353.570,63	211.888,72
SALDOS DO EXERC. ANTERIOR		42.512.384,50	37.036.389,11	SALDOS P/O EXERC. SEGUINTE		48.402.580,14	42.512.384,50
CAIXA E EQUIVALENTE DE CAIXA (RPPS)		42.512.384,50	37.036.389,11	CAIXA E EQUIVALENTE DE CAIXA (RPPS)		48.402.580,14	42.512.384,50
CONTA ÚNICA RPPS		4.527,37	894,27	CONTA ÚNICA RPPS		1.313,56	4.527,37
TÍTULOS E VALORES MOBILIARIOS- CONSOLIDAÇÃO		0,00	37.035.494,84	TÍTULOS E VALORES MOBILIARIOS- CONSOLIDAÇÃO		1.004.962,85	0,00
APLICAÇÕES EM SEGMENTO DE RENDA FIXA - RPPS - FUNDO EM CAPITALIZAÇÃO		27.291.246,33	0,00	APLICAÇÕES EM SEGMENTO DE RENDA FIXA - RPPS - FUNDO EM CAPITALIZAÇÃO		32.179.692,93	27.291.246,33
APLICAÇÕES EM SEGMENTO DE RENDA VARIÁVEL - RPPS - FUNDO EM CAPITALIZAÇÃO		15.216.610,80	0,00	APLICAÇÕES EM SEGMENTO DE RENDA VARIÁVEL - RPPS - FUNDO EM CAPITALIZAÇÃO		15.216.610,80	15.216.610,80
TOTAL		58.172.388,97	50.363.255,60	TOTAL		58.172.388,97	50.363.255,60


 MIGUEL SOUZA DE ANDRADE JUNIOR
 DIRETOR
 793.762.581-34


 ANTONIO CARLOS MARIANO SANTIAGO
 CONTADOR
 621.555.801-00

PREVIQUAM
 Fl. 052
 Secretaria

FUNDO MUN DE PREV SOCIAL DE SAO JOSE QUATRO MARCOS

ANEXO 13 - BALANÇO FINANCEIRO

B) QUADRO ANEXO


Exercício de 2025

Pág.: 1

ISOLADO:4 - FUNDO MUN DE PREV SOCIAL DE SAO JOSE QUATRO MARCOS

B) QUADRO ANEXO

ESPECIFICAÇÃO	EXERCÍCIO ATUAL			EXERCÍCIO ANTERIOR		
	Receita Orçamentária	Deduções da Receita	Saldo (f=d-e)	Receita Orçamentária	Deduções da Receita	Saldo (f=d-e)
2 RECURSOS VINCULADOS AO RPPS	14.416.222,65	0,00	14.416.222,65	12.381.524,81	0,00	12.381.524,81
0 RECURSOS VINCULADOS AO RPPS - FUNDO EM CAPITALIZAÇÃO (PLANO PREVIDENCIÁRIO)	13.222.250,79	0,00	13.222.250,79	11.765.138,28	0,00	11.765.138,28
20 RECURSOS VINCULADOS AO RPPS - TAXA DE ADMINISTRAÇÃO	1.193.971,86	0,00	1.193.971,86	616.386,53	0,00	616.386,53
TOTAL	14.416.222,65	0,00	14.416.222,65	12.381.524,81	0,00	12.381.524,81


MIGUEL SOUZA DE ANDRADE JUNIOR
DIRETOR
793.762.581-34




ANTONIO CARLOS MARIANO SANTIAGO
CONTADOR
621.555.801-00

FUNDO MUN DE PREV SOCIAL DE SAO JOSE QUATRO MARCOS
ANEXO 14 - BALANÇO PATRIMONIAL
 Dezembro(31/12/2025)

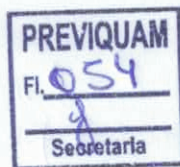
Exercício de 2025

Pág.: 1

ISOLADO:4 - FUNDO MUN DE PREV SOCIAL DE SAO JOSE QUATRO MARCOS

A) QUADRO PRINCIPAL

ATIVO		PASSIVO	
ESPECIFICAÇÃO	Nota	Exercício Atual	Exercício Anterior
ATIVO CIRCULANTE		78.002.545,74	63.757.662,32
CAIXA E EQUIVALENTES DE CAIXA		1.313,56	4.527,37
CAIXA E EQUIVALENTES DE CAIXA EM MOEDA NACIONAL		1.313,56	4.527,37
CONTA ÚNICA RPPS	F	1.313,56	4.527,37
CRÉDITOS A CURTO PRAZO		648.695,04	825.914,64
DÍVIDA ATIVA TRIBUTÁRIA		648.695,04	825.914,64
DEMAIS DÍVIDA ATIVA TRIBUTÁRIA (P)	P	648.695,04	825.914,64
INVESTIMENTOS E APLICAÇÕES TEMPORÁRIAS A CURTO PRAZO		77.351.809,58	62.927.220,31
TÍTULOS E VALORES MOBILIÁRIOS		1.004.962,85	0,00
TÍTULOS E VALORES MOBILIÁRIOS- CONSOLIDAÇÃO	F	1.004.962,85	0,00
INVESTIMENTOS E APLICAÇÕES TEMPORÁRIAS DE CURTO PRAZO - RPPS		76.346.846,73	62.927.220,31
APLICAÇÕES EM SEGMENTO DE RENDA FIXA - RPPS - FUNDO EM CAPITALIZAÇÃO	F	32.179.692,93	27.291.246,33
APLICAÇÕES EM SEGMENTO DE RENDA FIXA - RPPS - FUNDO EM CAPITALIZAÇÃO	P	17.543.704,22	9.708.224,31
APLICAÇÕES EM SEGMENTO DE RENDA VARIÁVEL - RPPS - FUNDO EM CAPITALIZAÇÃO	F	15.216.610,80	15.216.610,80
APLICAÇÕES EM SEGMENTO DE RENDA VARIÁVEL - RPPS - FUNDO EM CAPITALIZAÇÃO	P	11.406.838,78	10.711.138,87
ESTOQUES		727,56	0,00
ALMOXARIFADO		727,56	0,00
MATERIAL DE CONSUMO (P)	P	123,65	0,00
GÊNEROS ALIMENTÍCIOS (P)	P	300,92	0,00
MATERIAL DE EXPEDIENTE (P)	P	302,99	0,00
ATIVO NÃO CIRCULANTE		76.774.652,42	169.089,99
ATIVO REALIZÁVEL A LONGO PRAZO		76.605.863,36	0,00
CRÉDITOS A LONGO PRAZO		76.605.863,36	0,00
CRÉDITOS PARA AMORTIZAÇÃO DE DEFICIT ATUARIAL - FUNDO EM CAPITALIZAÇÃO - INTRA OFSS	P	76.605.863,36	0,00
IMOBILIZADO		168.789,06	169.089,99
BENS MOVEIS		63.801,96	61.195,96
MAQUINAS, APARELHOS, EQUIPAMENTOS E FERRAMENTAS	P	6.868,58	6.279,58
BENS DE INFORMÁTICA	P	10.087,75	10.087,75
MÓVEIS E UTENSÍLIOS	P	44.581,88	44.581,88
MATERIAIS CULTURAIS, EDUCACIONAIS E DE COMUNICAÇÃO	P	2.263,75	246,75
BENS IMÓVEIS		149.523,38	149.523,38
BENS DE USO ESPECIAL	P	149.523,38	149.523,38
ESPECIFICAÇÃO	Nota	Exercício Atual	Exercício Anterior
PASSIVO CIRCULANTE		4.823,53	13.600,89
OBRIGAÇÕES TRABALHISTAS, PREVIDENCIÁRIAS E ASSISTENCIAIS A PAGAR A CURTO PRAZO		3.006,18	2.649,95
PESSOAL A PAGAR		3.006,18	2.649,95
PESSOAL A PAGAR	P	3.006,18	2.649,95
FORNECEDORES E CONTAS A PAGAR A CURTO PRAZO		150,00	0,00
FORNECEDORES E CONTAS A PAGAR NACIONAIS A CURTO PRAZO	F	150,00	0,00
FORNECEDORES NACIONAIS	F	150,00	0,00
OBRIGAÇÕES FISCAIS A CURTO PRAZO		434,52	9.549,96
OBRIGAÇÕES FISCAIS A CURTO PRAZO COM A UNIÃO		434,52	9.549,96
OBRIGAÇÕES FISCAIS A CURTO PRAZO COM A UNIÃO - INTER OFSS - UNIÃO	F	434,52	9.549,96
ADIANTAMENTO DE CLIENTES E DEMAIS OBRIGAÇÕES A CURTO PRAZO		1.232,83	1.400,98
VALORES RESSTITUÍVEIS		1.232,83	1.400,98
CONSIGNAÇÕES	F	1.232,83	1.400,98
PASSIVO NÃO-CIRCULANTE		236.134.417,31	213.196.528,68
PROVISÕES A LONGO PRAZO		236.134.417,31	213.196.528,68
PROVISÕES MATEMÁTICAS PREVIDENCIÁRIAS A LONGO PRAZO		159.528.553,95	140.360.456,87
FUNDO EM CAPITALIZAÇÃO - PROVISÕES DE BENEFÍCIOS CONCEDIDOS	P	83.401.077,06	70.625.822,89
FUNDO EM CAPITALIZAÇÃO - PROVISÕES DE BENEFÍCIOS A CONCEDER	P	76.127.476,89	69.734.633,98
OUTRAS PROVISÕES A LONGO PRAZO		76.605.863,36	72.836.071,81
VALOR ATUAL DA OBRIGAÇÃO COM AMORTIZAÇÃO DE DEFICIT ATUARIAL - FUNDO EM CAPITALIZAÇÃO - IN	P	76.605.863,36	72.836.071,81
TOTAL PASSIVO		236.139.240,84	213.210.129,57
ESPECIFICAÇÃO	Nota	Exercício Atual	Exercício Anterior
PATRIMÔNIO LÍQUIDO		-81.362.042,68	-149.283.377,26
RESULTADOS ACUMULADOS		-81.362.042,68	-149.283.377,26
SUPERÁVITS OU DÉFICITS ACUMULADOS		-81.362.042,68	-149.283.377,26
SUPERÁVITS OU DÉFICITS DO EXERCÍCIO		67.921.334,58	0,00
SUPERÁVITS OU DÉFICITS DE EXERCÍCIOS ANTERIORES		-149.283.377,26	-149.283.377,26
TOTAL PATRIMÔNIO LÍQUIDO		-81.362.042,68	-149.283.377,26
TOTAL		154.777.198,16	63.926.752,31



FUNDO MUN DE PREV SOCIAL DE SAO JOSE QUATRO MARCOS
ANEXO 14 - BALANÇO PATRIMONIAL

Exercício de 2025


Pág.: 2

Dezembro(31/12/2025)

ISOLADO:4 - FUNDO MUN DE PREV SOCIAL DE SAO JOSE QUATRO MARCOS

A) QUADRO PRINCIPAL		ATIVO			PASSIVO		
ESPECIFICAÇÃO	Nota	Exercício Atual	Exercício Anterior	ESPECIFICAÇÃO	Nota	Exercício Atual	Exercício Anterior
(-) DEPRECIAÇÃO, EXAUSTÃO E AMORTIZAÇÃO ACUMULADAS		-44.536,28	-41.629,35				
(-) DEPRECIAÇÃO ACUMULADA - BENS MÓVEIS	P	-35.289,80	-32.382,87				
(-) DEPRECIAÇÃO ACUMULADA - BENS IMÓVEIS	P	-9.246,48	-9.246,48				
TOTAL		154.777.198,16	63.926.752,31				

PREVIQUAM
 Fl. 055
 Secretaria


 MIGUEL SOJZA DE ANDRADE JUNIOR
 DIRETOR
 793.762.581-34



 ANTONIO CARLOS MARIANO SANTIAGO
 CONTADOR
 621.555.801-00

FUNDO MUN DE PREV SOCIAL DE SAO JOSE QUATRO MARCOS
BALANÇO PATRIMONIAL
 Dezembro(31/12/2025)

Exercício de 2025

B) QUADRO DOS ATIVOS E PASSIVOS FINANCEIROS E PERMANENTES

ESPECIFICAÇÃO	Nota	Exercício Atual	Exercício Anterior	ESPECIFICAÇÃO	Nota	Exercício Atual	Exercício Anterior
ATIVO FINANCEIRO		48.402.580,14	42.512.384,50	PASSIVO FINANCEIRO (1.817.351)RP não Proc.(71.674,65)		73.492,00	76.179,78
ATIVO PERMANENTE		106.374.618,02	21.414.367,81	PASSIVO PERMANENTE		236.137.423,49	213.199.178,63
				SALDO PATRIMONIAL		-81.433.717,33	-149.348.606,10


 MIGUEL SOUZA DE ANDRADE JUNIOR
 DIRETOR
 783.762.581-34


 ANTONIO CARLOS MARIANO SANTIASO
 CONTADOR
 621.555.801-00

PREVIQUAM
 FI. 056
 1
 Secretaria

FUNDO MUN DE PREV SOCIAL DE SAO JOSE QUATRO MARCOS
ANEXO 14 - BALANÇO PATRIMONIAL
 Dezembro(31/12/2025)

Exercício de 2025

Pág.: 4

C) QUADRO DAS CONTAS DE COMPENSAÇÃO (CONTROLE)

ESPECIFICAÇÃO				ESPECIFICAÇÃO			
SALDOS DOS ATOS POTENCIAIS ATIVOS (Contas do Grupo 811xx)	Nota	Exercício Atual	Exercício Anterior	SALDOS DOS ATOS POTENCIAIS PASSIVOS (Contas do Grupo 812xx)	Nota	Exercício Atual	Exercício Anterior
				ATOS POTENCIAIS PASSIVO		91.412,92	83.168,99
				OBRIGAÇÕES CONTRATUAIS		91.412,92	83.168,99
				TOTAL		91.412,92	83.168,99

PREVIQUAM
 Fl. 057
 Secretária


 MIGUEL SOUZA DE ANDRADE JUNIOR
 BIBETOR
 793.762.581-34


 ANTONIO CARLOS MARIANO SANTIAGO
 CONTADOR
 621.555.801-00

FUNDO MUN DE PREV SOCIAL DE SAO JOSE QUATRO MARCOS
ANEXO 14A - BALANÇO PATRIMONIAL
DEMONSTRATIVO DAS CONTAS ANALITICAS DO ATIVO E PASSIVO FINANCEIRO

Exercício de 2025

Dezembro(31/12/2025)

Pág.: 1

ISOLADO:4 - FUNDO MUN DE PREV SOCIAL DE SAO JOSE QUATRO MARCOS

ATIVO		PASSIVO					
ESPECIFICAÇÃO	Nota	Exercício Atual	Exercício Anterior	ESPECIFICAÇÃO	Nota	Exercício Atual	Exercício Anterior
ATIVO CIRCULANTE		48.402.580,14	42.512.384,50	PASSIVO CIRCULANTE		1.817,35	10.950,94
CAIXA E EQUIVALENTES DE CAIXA		1.313,56	4.527,37	FORNECEDORES E CONTAS A PAGAR A CURTO PRAZO		150,00	0,00
CAIXA E EQUIVALENTES DE CAIXA EM MOEDA NACIONAL		1.313,56	4.527,37	FORNECEDORES E CONTAS A PAGAR NACIONAIS A CURTO PRAZ		150,00	0,00
CONTA ÚNICA RPPS		1.313,56	4.527,37	FORNECEDORES NACIONAIS		150,00	0,00
INVESTIMENTOS E APLICAÇÕES TEMPORÁRIAS A CURTO PRAZO		48.401.266,58	42.507.857,13	OBRIGAÇÕES FISCAIS A CURTO PRAZO		434,52	9.549,96
TÍTULOS E VALORES MOBILIÁRIOS		1.004.962,85	0,00	OBRIGAÇÕES FISCAIS A CURTO PRAZO COM A UNIÃO		434,52	9.549,96
TÍTULOS E VALORES MOBILIÁRIOS - CONSOLIDAÇÃO		1.004.962,85	0,00	OBRIGAÇÕES FISCAIS A CURTO PRAZO COM A UNIÃO - INTER OFSS -		434,52	9.549,96
INVESTIMENTOS E APLICAÇÕES TEMPORÁRIAS DE CURTO PRAZO		47.396.303,73	42.507.857,13	ADIANTAMENTO DE CLIENTES E DEMAIS OBRIGAÇÕES A CURTO P		1.232,83	1.400,98
APLICAÇÕES EM SEGMENTO DE RENDA FIXA - RPPS - FUNDO EM CAPT		32.179.692,93	27.291.246,33	VALORES RESTITUIVEIS		1.232,83	1.400,98
APLICAÇÕES EM SEGMENTO DE RENDA VARIÁVEL - RPPS - FUNDO EM		15.216.610,80	15.216.610,80	CONSIGNAÇÕES		1.232,83	1.400,98
TOTAL		48.402.580,14	42.512.384,50	EXECUÇÃO DE RESTOS A PAGAR		71.674,65	65.228,84
				EXECUÇÃO DE RP NÃO PROCESSADOS		71.674,65	65.228,84
				RP NÃO PROCESSADOS A LIQUIDAR (F)		1.981,73	65.228,84
				RP NÃO PROCESSADOS A LIQUIDAR (F)		1.981,73	65.228,84
				RP NÃO PROCESSADOS - INSCRIÇÃO NO EXERCÍCIO		69.692,92	0,00
				RP NAO PROCESSADOS A LIQUIDAR- INSCRIÇÃO NO EXERCÍCIO (F)		69.692,92	0,00
				TOTAL		73.492,00	76.179,78


MIGUEL SOUZA DE ANDRADE JUNIOR
DIRETOR
793.762.581-34


ANTONIO CARLOS MARIANO SANTAGO
CONTADOR
621.555.801-00

PREVIQUAM
Fl. 058
Secretaria

FUNDO MUN DE PREV SOCIAL DE SAO JOSE QUATRO MARCOS
ANEXO 14B - BALANÇO PATRIMONIAL
DEMONSTRATIVO DAS CONTAS ANALITICAS DO ATIVO E PASSIVO PERMANENTE

Exercício de 2025


Dezembro(31/12/2025)


Pág.: 1

ISOLADO:4 - FUNDO MUN DE PREV SOCIAL DE SAO JOSE QUATRO MARCOS

ESPECIFICAÇÃO	ATIVO			PASSIVO		
	Exercício Atual	Nota	Exercício Anterior	ESPECIFICAÇÃO	Nota	Exercício Anterior
ATIVO CIRCULANTE	29.599.965,60		21.245.277,82	PASSIVO CIRCULANTE		2.649,95
CRÉDITOS A CURTO PRAZO	648.695,04		825.914,64	OBRIGAÇÕES TRABALHISTAS, PREVIDENCIÁRIAS E ASSISTENCIAIS	3.006,18	2.649,95
DÍVIDA ATIVA TRIBUTÁRIA	648.695,04		825.914,64	PESSOAL A PAGAR	3.006,18	2.649,95
DEMAIS DÍVIDA ATIVA TRIBUTÁRIA (P)	648.695,04		825.914,64	PESSOAL A PAGAR	3.006,18	2.649,95
INVESTIMENTOS E APLICAÇÕES TEMPORÁRIAS A CURTO PRAZO	28.950.543,00		20.419.363,18	PASSIVO NÃO-CIRCULANTE	236.134.417,31	213.196.528,68
INVESTIMENTOS E APLICAÇÕES TEMPORÁRIAS DE CURTO PRAZO	28.950.543,00		20.419.363,18	PROVISÕES A LONGO PRAZO	236.134.417,31	213.196.528,68
APLICAÇÕES EM SEGMENTO DE RENDA FIXA - RPPS - FUNDO EM CAPT	17.543.704,22		9.708.224,31	PROVISÕES MATEMÁTICAS PREVIDENCIÁRIAS A LONGO PRAZO	159.528.553,95	140.360.456,87
APLICAÇÕES EM SEGMENTO DE RENDA VARIÁVEL - RPPS - FUNDO EM	11.406.838,78		10.711.138,87	FUNDO EM CAPITALIZAÇÃO - PROVISÕES DE BENEFÍCIOS CONCEDID	83.401.077,06	70.625.822,89
ESTOQUES	727,56		0,00	FUNDO EM CAPITALIZAÇÃO - PROVISÕES DE BENEFÍCIOS A CONCEDID	76.127.476,89	69.734.633,98
ALMOXARIFADO	727,56		0,00	OUTRAS PROVISÕES A LONGO PRAZO	76.605.863,36	72.836.071,81
MATERIAL DE CONSUMO (P)	123,65		0,00	VALOR ATUAL DA OBRIGAÇÃO COM AMORTIZAÇÃO DE DEFICIT ATU	76.605.863,36	72.836.071,81
GÊNEROS ALIMENTÍCIOS (P)	300,92		0,00	TOTAL	236.137.423,49	213.199.178,63
MATERIAL DE EXPEDIENTE (P)	302,99		0,00			
ATIVO NÃO CIRCULANTE	76.774.652,42		169.089,99			
ATIVO REALIZÁVEL A LONGO PRAZO	76.605.863,36		0,00			
CRÉDITOS A LONGO PRAZO	76.605.863,36		0,00			
CRÉDITOS PARA AMORTIZAÇÃO DE DEFICIT ATUARIAL - FUNDO EM C	76.605.863,36		0,00			
IMOBILIZADO	168.789,06		169.089,99			
BENS MOVEIS	63.801,96		61.195,96			
MÁQUINAS, APARELHOS, EQUIPAMENTOS E FERRAMENTAS	6.868,58		6.279,58			
BENS DE INFORMÁTICA	10.087,75		10.087,75			
MÓVEIS E UTENSÍLIOS	44.581,88		44.581,88			
MATERIAIS CULTURAIS, EDUCACIONAIS E DE COMUNICAÇÃO	2.263,75		246,75			
BENS IMÓVEIS	149.523,38		149.523,38			
BENS DE USO ESPECIAL	149.523,38		149.523,38			
(-) DEPRECIACÃO, EXAUSTÃO E AMORTIZAÇÃO ACUMULADAS	-44.536,28		-41.629,35			
(-) DEPRECIACÃO ACUMULADA - BENS MÓVEIS	-35.289,80		-32.382,87			
(-) DEPRECIACÃO ACUMULADA - BENS IMÓVEIS	-9.246,48		-9.246,48			
TOTAL	106.374.618,02		21.414.367,81			

PREVIQUAM
Fl. 059
Secretaria


MIGUEL SOUZA DE ANDRADE JUNIOR
DIRETOR
793.762.581-34


ANTONIO CARLOS MARIANO SANTIAGO
CONTADOR
621.555.801-00

FUNDO MUN DE PREV SOCIAL DE SAO JOSE QUATRO MARCOS
ANEXO 14 - BALANÇO PATRIMONIAL

D) QUADRO DO SUPERÁVIT/DÉFICIT FINANCEIRO APURADO NO BALANÇO PATRIMONIAL
 Dezembro(31/12/2025)

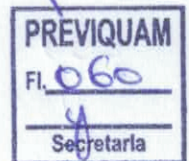
Exercício de 2025

Pág.: 1

ISOLADO:4 - FUNDO MUN DE PREV SOCIAL DE SAO JOSE QUATRO MARCOS

D) QUADRO DO SUPERAVIT / DEFICIT FINANCEIRO

	Nota	SUPERÁVIT/DÉFICIT FINANCEIRO	
		ATUAL	EXERC. ANTERIOR
1-800	DESTINAÇÃO DE RECURSOS (Contas: 8211 1XXXXX)	67.189,50	42.436.204,72
0	RECURSOS VINCULADOS AO RPPS - FUNDO EM CAPITALIZAÇÃO (PLANO PREVIDENCIÁRIO)-RECURSOS DO EXERCÍCIO CORRENTE		
1111000	Sem código de acompanhamento		
1-802	Benefícios Previdenciários - Poder Executivo - Fundo em Capitalização (Plano Previdenciário)	67.189,50	-3.722,27
0	RECURSOS VINCULADOS AO RPPS - TAXA DE ADMINISTRAÇÃO-RECURSOS DO EXERCÍCIO CORRENTE		
1-869	Sem código de acompanhamento	-67.189,50	42.439.926,99
0	OUTROS RECURSOS EXTRAORÇAMENTÁRIOS-RECURSOS DO EXERCÍCIO CORRENTE		
1111000	Sem código de acompanhamento	0,00	0,00
2-800	Benefícios Previdenciários - Poder Executivo - Fundo em Capitalização (Plano Previdenciário)	1.400,98	0,00
0	RECURSOS VINCULADOS AO RPPS - FUNDO EM CAPITALIZAÇÃO (PLANO PREVIDENCIÁRIO)-RECURSOS DE EXERCÍCIOS ANTERIORES		
1111000	Benefícios Previdenciários - Poder Executivo - Fundo em Capitalização (Plano Previdenciário)	-1.400,98	-1.400,98
2-802	RECURSOS VINCULADOS AO RPPS - TAXA DE ADMINISTRAÇÃO-RECURSOS DE EXERCÍCIOS ANTERIORES	48.042.152,81	1.400,98
0	Sem código de acompanhamento		
1111000	Benefícios Previdenciários - Poder Executivo - Fundo em Capitalização (Plano Previdenciário)	286.854,60	0,00
		80,73	0,00
TOTAL		48.329.088,14	42.436.204,72



Miguel Souza de Andrade Junior
 MIGUEL SOUZA DE ANDRADE JUNIOR
 DIRETOR
 798.762.581-34

Antonio Carlos Mariano Santiago
 ANTONIO CARLOS MARIANO SANTIAGO
 CONTADOR
 621.555.801-00


FUNDO MUN DE PREV SOCIAL DE SAO JOSE QUATRO MARCOS
ANEXO 15 - VARIAÇÕES PATRIMONIAIS
 Dezembro(31/12/2025)

Exercício de 2025

Pág.: 1

ISOLADO:4 - FUNDO MUN DE PREV SOCIAL DE SAO JOSE QUATRO MARCOS

ESPECIFICAÇÃO	VARIAÇÕES PATRIMONIAIS AUMENTATIVAS			VARIAÇÕES PATRIMONIAIS DIMINUTIVAS		
	Exercício Atual	Exercício Anterior	Nota	ESPECIFICAÇÃO	Nota	Exercício Anterior
CONTRIBUIÇÕES				PESSOAL E ENCARGOS		328.606,75
CONTRIBUIÇÕES SOCIAIS	86.113.752,65	10.802.012,88		REMUNERAÇÃO A PESSOAL	1.157.099,87	193.721,06
VARIAÇÕES PATRIMONIAIS AUMENTATIVAS FINANCEIRAS				ENCARGOS PATRONAIS	954.723,41	134.885,69
JUROS E ENCARGOS DE MORA	9.043.213,24	26.578.815,28		BENEFÍCIOS PREVIDENCIÁRIOS E ASSISTENCIAIS	202.376,46	6.325.476,16
REMUNERAÇÃO DE DEPÓSITOS BANCÁRIOS E APLICAÇÕES FINANCEIRAS	101.005,03	85.101,18		APOSENTADORIAS E REFORMAS	7.072.879,47	5.381.887,48
OUTRAS VARIAÇÕES PATRIMONIAIS AUMENTATIVAS - FINANCEIRAS	8.942.040,06	26.493.714,10		PENSÕES	5.961.105,46	943.588,68
TRANSFERÊNCIAS E DELEGAÇÕES RECEBIDAS				USO DE BENS, SERVIÇOS E CONSUMO DE CAPITAL FIXO	243.008,09	199.696,77
TRANSFERÊNCIAS INTRAGOVERNAMENTAIS	26.941,99	20.596,01		USO DE MATERIAL DE CONSUMO	5.642,69	6.762,02
VALORIZAÇÃO E GANHOS COM ATIVOS E DESINCORPORAÇÃO DE PASSIVOS				SERVIÇOS	234.458,47	191.244,34
REAVALIAÇÃO DE ATIVOS	602.354,88	0,00		DEPRECIÇÃO, AMORTIZAÇÃO E EXAUSTÃO	2.906,93	1.690,41
OUTRAS VARIAÇÕES PATRIMONIAIS AUMENTATIVAS	4.121.421,85	772.938,95		OUTRAS VARIAÇÕES PATRIMONIAIS DIMINUTIVAS - FINANCEIRAS	504.942,54	5.980.851,63
DIVERSAS VARIAÇÕES PATRIMONIAIS AUMENTATIVAS	4.121.421,85	772.938,95		FINANCEIRAS	504.942,54	5.980.851,63
TOTAL DAS VARIAÇÕES AUMENTATIVAS	99.907.684,61	38.174.363,12		DESVALORIZAÇÃO E PERDA DE ATIVOS E INCORPORAÇÃO DE PASSIVOS	26.527,69	409.748,47
TOTAL	99.907.684,61	38.174.363,12		REAVALIAÇÃO, REDUÇÃO A VALOR RECUPERÁVEL E AJUSTE PARA PERDAS	26.527,69	0,00
				DESINCORPORAÇÃO DE ATIVOS	0,00	409.748,47
				TRIBUTÁRIAS		40.670,30
				CONTRIBUIÇÕES	33.180,58	40.670,30
				OUTRAS VARIAÇÕES PATRIMONIAIS DIMINUTIVAS	22.948.711,79	10.069.674,64
				VPD DE CONSTITUIÇÃO DE PROVISÕES	22.937.888,63	10.053.817,96
				DIVERSAS VARIAÇÕES PATRIMONIAIS DIMINUTIVAS	10.823,16	15.856,68
				TOTAL DAS VARIAÇÕES DIMINUTIVAS	31.986.350,03	23.354.724,72
				RESULTADO PATRIMONIAL (SUPERÁVIT)	67.921.334,58	14.819.638,40
				TOTAL	99.907.684,61	38.174.363,12



Miguel Souza de Andrade Junior
 MIGUEL SOUZA DE ANDRADE JUNIOR
 DIRETOR
 793.762.581-34

Antonio Carlos Mariano Santiago
 ANTONIO CARLOS MARIANO SANTIAGO
 CONTADOR
 621.555.801-00

FUNDO MUN DE PREV SOCIAL DE SAO JOSE QUATRO MARCOS
ANEXO 15 - VARIAÇÕES PATRIMONIAIS

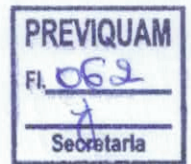
Exercício de 2025


Pág.: 2

Dezembro(31/12/2025)

ISOLADO:4 - FUNDO MUN DE PREV SOCIAL DE SAO JOSE QUATRO MARCOS

VARIAÇÕES PATRIMONIAIS QUALITATIVAS (DECORRENTES DA EXECUÇÃO ORÇAMENTÁRIA)			
ESPECIFICAÇÃO	Nota	Exercício Atual	Exercício Anterior
INCORPORAÇÃO DE ATIVO INVESTIMENTOS		2.606,00 2.606,00	6.519,00 6.519,00




MIGUEL SOUZA DE ANDRADE JUNIOR
BIRETOR
793.762.581-34


ANTONIO CARLOS MARIANO SANTIAGO
CONTADOR
621.555.801-00

DEMONSTRAÇÃO ANALÍTICA DOS INVESTIMENTOS – PORTARIA MPS 916/2003

FUNDO MUNICIPAL DE PREVIDÊNCIA SOCIAL DOS SERVIDORES DE SÃO JOSÉ DOS QUATRO MARCOS - MT (PREVIQUAM)

EXERCÍCIO – 2025

	INVESTIMENTOS DOS REGIMES PRÓPRIOS DE PREVIDÊNCIA				TOTAL
	Investimentos em Segmento de Renda Fixa	Investimentos em Segmento de Renda Variável	Investimentos em Segmento de Imóveis		
SALDO DO INÍCIO DO EXERCÍCIO	59.282.794,60	3.644.425,71	-	62.927.220,31	
(+) Valores Aplicados no Exercício	21.026.335,95	-	-	21.026.335,95	
(+) Receitas de Valores Imobiliários	8.513.396,57	1.393.638,03	-	9.907.034,60	
(-) Comissões e Corretagens	-	-	-	-	
(-) Despesas com Serviços Bancários	-	-	-	-	
(-) Resgates Efetuados no Exercício	(15.614.671,39)	-	-	(15.614.671,39)	
(-) Provisões para Perdas em Investimentos	(196.171,77)	(697.938,12)	-	(894.109,89)	
(+) Reversão de Provisões para Perdas em Investimentos	-	-	-	-	
(-) desvalorização de Títulos e Valores do RPPS	-	-	-	-	
(+) Valorização de Títulos e Valores do RPPS	-	-	-	-	
(-) Transf.p/as Atividades Administrativas (custeio) no Exercício	-	-	-	-	
(-) Transf. p/ as atividades Previdenciárias no Exercício	-	-	-	-	
SALDO NO FINAL DO EXERCÍCIO	73.011.683,96	4.340.125,62	-	77.351.809,58	

PREVIQUAM
Fl. 063
Secretaria

DATA:
31/ 12/ 2025

Miguel Souza de Andrade Júnior
Miguel Souza de Andrade Júnior
Diretor Executivo

Antonio Carlos Mariano Santiago
Antonio Carlos Mariano Santiago
Contador



NOTAS EXPLICATIVAS/2025

DEMONSTRAÇÕES FINANCEIRAS:

Os investimentos na carteira das aplicações financeiras foram realizados com avaliação de segurança e liquidez, visando manter o equilíbrio financeiro da Previdência e dentro dos critérios da Resolução do Conselho Monetário Nacional CMN nº 4.963/2021.

Encerrando o Exercício com o total das aplicações financeiras de R\$ 77.353.123,14 (Setenta sete milhões, trezentos cinquenta três mil, cento vinte três reais e catorze centavos).

Demonstramos a composição da carteira:



- **72,68% em Títulos Públicos Federais; (permitido ao RPPS aplicar até 100% do patrimônio líquido, conforme o art. 7, inciso I, alínea b, da Resolução CMN nº 4.963/2021) representando um total aplicado de R\$ 56.217.484,33, conforme os fundos de investimentos relacionados abaixo:**

Fundo de Investimento	Valor Aplicado	(%) RPPS
SICREDI - FIF CIC INSTITUCIONAL RF IMA - B LP – RESP LIM	R\$ 5.586.503,94	7,22%
CAIXA BRASIL IMA-B 5 TP FIF RF LP – RESP LIM	R\$ 5.113.646,54	6,61%
CAIXA BRASIL IRF-M 1 TP FIF RF – RESP LIM	R\$ 1.596.116,81	2,06%
CAIXA BRASIL TÍTULOS PÚBLICOS FIF RF LP - RESP LIM	R\$ 2.402.941,87	3,11%
BB PREVIDENCIÁRIO RF IMA - B TP FIF – RESP LIM	R\$ 1.845.526,25	2,39%
BB PREVIDENCIÁRIO RF IRF - M TP FIF – RESP LIM	R\$ 4.034.154,99	5,22%
BB PREV RF TÍTULOS PÚBLICOS VÉRTICE 2032 FIF RESP LIM	R\$ 8.999.093,59	11,63%
BB PREV RF TÍTULOS PÚBLICOS VÉRTICE 2028 FIF – RESP LIM	R\$ 12.442.353,61	16,09%
BB PREVIDENCIÁRIO RF IMA-B 5 LP FIC FIF RESP LIM	R\$ 4.084.224,16	5,28%
BB PREVIDENCIÁRIO RF IDKA 2 TP FIF – RESP LIM	R\$ 1.145.100,51	1,48%
BB PREVIDENCIÁRIO RF IRF - M 1 TP FIC FIF – RESP LIM	R\$ 8.967.822,06	11,59%

- **21,71% em Fundos de Investimento de Renda Fixa; (permitido ao RPPS aplicar até 60% do patrimônio líquido nesse segmento e 20% por cada fundo de investimento do patrimônio líquido, conforme o art. 7, inciso III, alínea a, da Resolução CMN nº**



4.963/2021) representando um total aplicado de R\$ 16.794.199,63, conforme os fundos de investimentos relacionados abaixo:

Fundo de Investimento	Valor Aplicado	(%) RPPS
SICREDI - FIF INSTITUCIONAL RF IRF - M 1 – RESP LIM	R\$ 1.623.050,11	2,10%
BB PREVIDENCIÁRIO RF IMA - B FIF RESP LIM	R\$ 1.934.145,37	2,50%
BB PREVIDENCIÁRIO RF REF DI LP PERFIL FIC FIF – RESP LIM	R\$ 11.483.890,96	14,85%
BB PREVIDENCIÁRIO FLUXO RF SIMPLES FIC FI – RESP LIM	R\$ 1.753.113,19	2,27%

- 3,36% em Fundos de Ações; (permitido ao RPPS aplicar até 30% do patrimônio líquido nesse segmento e 20% por cada fundo de investimento do patrimônio líquido, conforme o art. 8, inciso I da Resolução CMN nº 4.963/2022) representando um total aplicado de R\$ 2.597.786,92, conforme os fundos de investimentos relacionados abaixo:

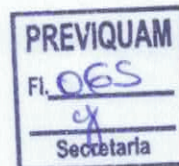
Fundo de Investimento	Valor Aplicado	(%) RPPS
CAIXA FIF AÇÕES SMALL CAPS ATIVO – Resp LIM	R\$ 551.188,39	0,71%
BB AÇÕES PETROBRAS I FIF – RESP LIM	R\$ 718.061,88	0,93%
BB AÇÕES SETOR FINANCEIRO FIC FIF – RESP LIM	R\$ 1.328.536,65	1,72%

Investimento Estruturado

- 1,14% em Fundos Multimercados; (permitido ao RPPS aplicar até 10% do patrimônio líquido, conforme o art. 10, inciso I da Resolução CMN nº 4.963/2021) representando um total aplicado de R\$ 881.100,53, conforme os fundos de investimentos relacionados abaixo:

Fundo de Investimento	Valor Aplicado	(%) RPPS
CAIXA FIF INDEXA BOLSA AMERICANA MULT LP – Resp Ltda	R\$ 881.100,53	1,14%

Investimento no Exterior



- 1,11% em Fundos de Investimentos em Ações – BDR Nível I; (permitido ao RPPS aplicar até 10% do patrimônio líquido, conforme o art. 9º, inciso III, da Resolução CMN nº 4.963/2021) representando um total aplicado de R\$ 861.238,17, conforme os fundos de investimentos relacionados abaixo:



Fundo de Investimento	Valor Aplicado	(%) RPPS
CAIXA INSTITUCIONAL BDR NÍVEL I FIF AÇÕES – RESP LIM	R\$ 861.238,17	1,11%


Com relação ao exercício anterior, houve um crescimento de 22,92%, equivalente a R\$ 14.424.589,27, sendo R\$ 9.012.924,71 referente a rentabilidade alcançada no exercício e R\$ 5.411.664,56 referente ao saldo da movimentação financeira, podendo ser visualizado no demonstrativo dos investimentos, peça integrante do Balanço.

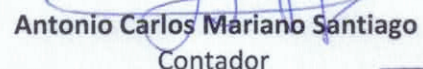
INVESTIMENTO EM IMOBILIZADO

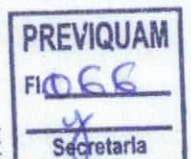
A carteira de imobilizado tem registrado o valor total de R\$ 168.789,06, (Cento e sessenta e oito mil e setecentos e oitenta e nove reais e seis centavos).

Classificação	Valor R\$ (2024)	Aquisição (2025)	Baixa (2024)	Valor R\$ (2025)	%
Bens Imóveis:	140.276,90			140.276,90	
Imóvel e Edificações	140.276,90			140.276,90	
Depreciações	(0,00)			(0,00)	
Total Imóveis	140.276,90			140.276,90	
Bens Móveis:	28.813,09	2.606,00		31.419,09	
Móveis: Utensílios e equipamentos.	28.813,09	2.606,00		31.419,09	
Depreciações				(2.906,93)	
Total Móveis	28.813,09	2.606,00		28.512,16	
Total Geral	169.089,99	2.606,00		168.789,06	

São José dos Quatro Marcos- MT, 31 de Dezembro de 2025.


Miguel Souza de Andrade Junior
Diretor Executivo


Antonio Carlos Mariano Santiago
Contador



FUNDO MUN DE PREV SOCIAL DE SAO JOSE QUATRO MARCOS

Rua Rio Grande do Sul, 1198

03.556.113/0001-66

Exercício: 2025


ENTIDADE: FUNDO MUN DE PREV SOCIAL DE SAO JOSE QUATRO MARCOS - PERÍODO: 01/01/2025 ATÉ 31/12/2025

Página 1

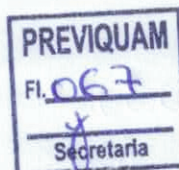
ANEXO 01 - DEMONSTRATIVO DA RECEITA E DESPESA SEGUNDO AS CATEGORIAS ECONOMICAS

RECEITA		DESPESA	
TITULO	EXECUÇÃO	TITULOS	EXECUÇÃO
RECEITAS CORRENTES		DESPESAS CORRENTES	
CONTRIBUIÇÕES	3.638.687,56	PESSOAL E ENCARGOS SOCIAIS	8.229.623,11
RECEITA PATRIMONIAL	481.744,89	OUTRAS DESPESAS CORRENTES	291.278,27
OUTRAS RECEITAS CORRENTES	351.630,30	SUPERAVIT CORRENTE	5.895.321,27
CONTRIBUIÇÕES (INTRA)	9.944.159,90	SUB TOTAL	14.416.222,65
SUB TOTAL	14.416.222,65	DESPESAS DE CAPITAL	
RECEITAS DE CAPITAL		INVESTIMENTOS	2.606,00
DEFICIT DE CAPITAL	2.606,00	SUB TOTAL	2.606,00
SUB TOTAL	2.606,00	TOTAL	14.418.828,65
TOTAL	14.418.828,65		
RESUMO			
RECEITAS CORRENTES	14.416.222,65	DESPESAS CORRENTES	14.416.222,65
RECEITAS DE CAPITAL	2.606,00	DESPESAS DE CAPITAL	2.606,00
TOTAL	14.418.828,65	TOTAL	14.418.828,65

SAO JOSE DOS QUATRO MARCOS/MT, 31 de dezembro de 2025.


MIGUEL SOUZA DE ANDRADE JUNIOR
DIRETOR
793.762.581-34


ANTONIO CARLOS MARIANO SANTIAGO
CONTADOR
621.555.801-00



FUNDO MUN DE PREV SOCIAL DE SAO JOSE QUATRO MARCOS

Rua Rio Grande do Sul, 1198

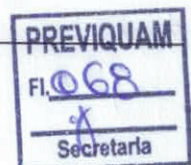
03.556.113/0001-66

Balço Exercício: 2025

ANEXO 02 - RECEITA SEGUNDO AS CATEGORIAS ECONÔMICAS**ENTIDADE: FUNDO MUN DE PREV SOCIAL DE SAO JOSE QUATRO MARCOS - PERÍODO: 01/01/2025 ATÉ 31/12/2025** Página 1

CODIGO	ESPECIFICACAO	DESDOBRAMENTO	FONTE	CATEGORIA ECONOMICA
1000.00.0.0.00.00.00.00	RECEITAS CORRENTES.			4.472.062,75
1200.00.0.0.00.00.00.00	CONTRIBUIÇÕES		3.638.687,56	
1210.00.0.0.00.00.00.00	CONTRIBUIÇÕES SOCIAIS		3.638.687,56	
1215.00.0.0.00.00.00.00	CONTRIBUIÇÕES PARA RPPS		3.638.687,56	
1215.01.0.0.00.00.00.00	CONTRIBUIÇÃO DO SERVIDOR CIVIL	3.638.687,56		
1215.01.1.0.00.00.00.00	CONTRIB.SERVIDOR CIVIL ATIVO	3.566.341,95		
1215.01.1.1.00.00.00.00	CONTRIB.SERVIDOR CIVIL ATIVO-PRINCIPAL	3.566.341,95		
1215.01.1.2.00.00.00.00	CONTRIB.SERVIDOR CIVIL ATIVO-MULTAS JUROS			
1215.01.1.3.00.00.00.00	CONTRIB.SERVIDOR CIVIL ATIVO-DÍVIDA ATIVA			
1215.01.2.0.00.00.00.00	CONTRIBUIÇÃO DO SERVIDOR CIVIL INATIVO	62.147,01		
1215.01.2.1.00.00.00.00	CONTRIB.SERVIDOR CIVIL INATIVO-PRINCIPAL	62.147,01		
1215.01.3.0.00.00.00.00	CONTRIBUIÇÃO DO SERVIDOR CIVIL - PENSIONISTAS	10.198,60		
1215.01.3.1.00.00.00.00	CONTRIB.SERVIDOR CIVIL-PENSIONISTAS-PRINCIPAL	10.198,60		
1300.00.0.0.00.00.00.00	RECEITA PATRIMONIAL		481.744,89	
1320.00.0.0.00.00.00.00	VALORES MOBILIÁRIOS		481.744,89	
1321.00.0.0.00.00.00.00	JUROS E CORREÇÕES MONETÁRIAS		481.744,89	
1321.01.0.0.00.00.00.00	REMUNERAÇÃO DE DEPÓSITOS BANCÁRIOS	481.744,89		
1321.01.0.1.00.00.00.00	REMUNERAÇÃO DE DEPÓSITOS BANCÁRIOS - PRINCIPAL	481.744,89		
1900.00.0.0.00.00.00.00	OUTRAS RECEITAS CORRENTES		351.630,30	
1920.00.0.0.00.00.00.00	INDENIZAÇÕES, RESTITUIÇÕES E RESSARCIMENTOS		371,42	
1921.00.0.0.00.00.00.00	INDENIZAÇÕES			
1921.01.0.0.00.00.00.00	INDENIZAÇÕES POR DANOS CAUSADOS AO PATRIMÔNIO PÚBLICO			
1921.01.0.1.00.00.00.00	INDENIZ.DANOS CAUSADOS PATRIM.PÚBL.-PRINCIPAL			
1922.00.0.0.00.00.00.00	RESTITUIÇÕES		371,42	
1922.99.0.0.00.00.00.00	OUTRAS RESTITUIÇÕES	371,42		
1922.99.0.1.00.00.00.00	OUTRAS RESTITUIÇÕES - PRINCIPAL	371,42		
1990.00.0.0.00.00.00.00	DEMAIS RECEITAS CORRENTES		351.258,88	
1999.00.0.0.00.00.00.00	OUTRAS RECEITAS CORRENTES		351.258,88	
1999.03.0.0.00.00.00.00	COMPENSAÇÕES FINANCEIRAS ENTRE OS REGIMES DE PREVIDÊNCIA	351.258,88		
1999.03.0.1.00.00.00.00	COMPEN.FINANC.ENTRE REGIMES PREVID.-PRINCIPAL	351.258,88		
7000.00.0.0.00.00.00.00	RECEITAS CORRENTES. (INTRA)			9.944.159,90
7200.00.0.0.00.00.00.00	CONTRIBUIÇÕES (INTRA)		9.944.159,90	
7210.00.0.0.00.00.00.00	CONTRIBUIÇÕES SOCIAIS (INTRA)		9.944.159,90	
7215.00.0.0.00.00.00.00	CONTRIBUIÇÕES RPPS - (INTRA)		9.944.159,90	
7215.01.0.0.00.00.00.00	CONTRIBUIÇÃO DO SERVIDOR CIVIL (INTRA)			
7215.01.1.0.00.00.00.00	CONTRIBUIÇÃO DO SERVIDOR CIVIL ATIVO (INTRA)			
7215.01.1.3.00.00.00.00	CONTRIBUIÇÃO DO SERVIDOR CIVIL ATIVO - DÍVIDA ATIVA			
7215.02.0.0.00.00.00.00	CONTRIBUIÇÃO PATRONAL - SERVIDOR CIVIL (INTRA)	9.487.519,29		
7215.02.1.0.00.00.00.00	CONTRIBUIÇÃO PATRONAL - SERVIDOR CIVIL ATIVO (INTRA)	9.487.519,29		
7215.02.1.1.00.00.00.00	CONTRIBUIÇÃO PATRONAL - SERVIDOR CIVIL ATIVO - PRINCIPAL	9.487.519,29		
7215.50.0.0.00.00.00.00	CONTRIBUIÇÃO PATRONAL - SERVIDOR CIVIL INATIVO E PENSIONISTA	148.188,36		
7215.50.1.0.00.00.00.00	CONTRIBUIÇÃO PATRONAL - SERVIDOR CIVIL - INATIVO (INTRA)	121.246,37		
7215.50.1.1.00.00.00.00	CONTRIB.PATRONAL-SERV.CIVIL-INAT.-PRINCIPAL	121.246,37		
7215.50.2.0.00.00.00.00	CONTRIBUIÇÃO PATRONAL-SERVIDOR CIVIL-PENSIONISTAS (INTRA)	26.941,99		
7215.50.2.1.00.00.00.00	CONTRIB.PATR.-SERV.CIVIL-PENS.-PRINCIPAL	26.941,99		
7215.51.0.0.00.00.00.00	CONTRIBUIÇÃO PATRONAL - PARCELAMENTOS (INTRA)	308.452,25		
7215.51.1.0.00.00.00.00	CONTRIB.PATRONAL-SERVIDOR CIVIL ATIVO-PARCELAMENTOS(INTRA)	308.452,25		
7215.51.1.1.00.00.00.00	CONTRIB.PATR.SERV.CIVIL ATIVO-PARC.-PRINCIPAL	207.447,22		
7215.51.1.2.00.00.00.00	CONTRIB.PATR.SERV.CIVIL ATIVO-PARC.-MULTAS JUROS	101.005,03		
			TOTAL	14.416.222,65

SAO JOSE DOS QUATRO MARCOS/MT, 31 de dezembro de 2025.



FUNDO MUN DE PREV SOCIAL DE SAO JOSE QUATRO MARCOS

Rua Rio Grande do Sul, 1198

03.556.113/0001-66

Balço Exercício: 2025

ANEXO 02 - RECEITA SEGUNDO AS CATEGORIAS ECONÔMICAS

ENTIDADE: FUNDO MUN DE PREV SOCIAL DE SAO JOSE QUATRO MARCOS - PERÍODO: 01/01/2025 ATÉ 31/12/2025 Página 2

CODIGO	ESPECIFICACAO	DESDOBRAMENTO	FONTE	CATEGORIA ECONOMICA
MIGUEL SOUZA DE ANDRADE JUNIOR			ANTONIO CARLOS MARIANO SANTIAGO	
DIRETOR			CONTADOR	
793.762.581-34			621.555.801-00	

PREVIQUAM
Fl. 069
Secretaria

FUNDO MUN DE PREV SOCIAL DE SAO JOSE QUATRO MARCOS

Rua Rio Grande do Sul, 1198

03.556.113/0001-66

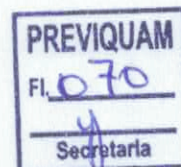
Balço Exercício: 2025

ANEXO 02 - DESPESA SEGUNDO AS CATEGORIAS ECONOMICAS

ENTIDADE: FUNDO MUN DE PREV SOCIAL DE SAO JOSE QUATRO MARCOS -
PERÍODO: 01/01/2025 ATÉ 31/12/2025

Página 1

CODIGO	ESPECIFICACAO	DESDOBRO	ELEMENTO	MODALIDADE	GRUPO	CATEGORIA ECONOMICA
3	DESPESAS CORRENTES					8.520.901,38
3.1	PESSOAL E ENCARGOS SOCIAIS				8.229.623,11	
3.1.90	APLICAÇÕES DIRETAS				8.027.246,65	
3.1.90.01	APOSENTADORIAS, RESERVA REMUNERADA E REFORM		6.675.754,89			
3.1.90.01.06	13º PESSOAL CIVIL		503.578,43			
3.1.90.01.13	APOSENTADORIAS POR TEMPO DE SERVIÇO		6.172.176,46			
3.1.90.03	PENSÕES		1.111.774,01			
3.1.90.03.01	PENSIONISTA CIVIL		1.024.943,63			
3.1.90.03.03	13º PENSIONISTA CIVIL		83.820,97			
3.1.90.03.99	OUTRAS PENSÕES		3.009,41			
3.1.90.11	VENCIMENTOS E VANTAGENS FIXAS - PESSOAL CIVIL		239.717,75			
3.1.90.11.01	VENCIMENTOS E SALÁRIOS(RPPS)		73.881,83			
3.1.90.11.33	GRATIFICAÇÃO POR EXERCÍCIO DE FUNÇÃO(RPPS)		49.249,82			
3.1.90.11.37	GRATIFICAÇÃO DE TEMPO DE SERVIÇO(RPPS)		33.636,75			
3.1.90.11.43	13º SALÁRIO(RPPS)		15.292,29			
3.1.90.11.44	FÉRIAS - ABONO PECUNIÁRIO(RPPS)		11.477,59			
3.1.90.11.71	REMUNERAÇÃO DE DIRETORES(RPPS)		45.197,94			
3.1.90.11.99	OUTRAS DESPESAS FIXAS - PESSOAL CIVIL(RPPS)		10.981,53			
3.1.91	APLICAÇÃO DIRETA DECORRENTE DE OPERAÇÃO ENTRE ÓRGÃO				202.376,46	
3.1.91.13	OBRIGAÇÕES PATRONAIS		202.376,46			
3.1.91.13.03	OBRIGAÇÕES PATRONAIS - RPPS		42.671,56			
3.1.91.13.10	CONTRIBUIÇÕES PREVIDENCIÁRIAS-RPPS-PESSOAL		159.704,90			
3.3	OUTRAS DESPESAS CORRENTES				291.278,27	
3.3.90	APLICAÇÕES DIRETAS				291.278,27	
3.3.90.14	DIÁRIAS - CIVIL		14.000,00			
3.3.90.14.01	DIÁRIAS - NO PAÍS (DENTRO DO ESTADO)		14.000,00			
3.3.90.30	MATERIAL DE CONSUMO		6.370,25			
3.3.90.30.04	GÁS ENGARRAFADO		115,00			
3.3.90.30.07	GÊNEROS DE ALIMENTAÇÃO		2.720,60			
3.3.90.30.16	MATERIAL DE EXPEDIENTE		2.067,34			
3.3.90.30.17	MATERIAL DE PROCESSAMENTO DE DADOS		400,35			
3.3.90.30.22	MATERIAL DE LIMPEZA E PRODUÇÃO DE HIGIENIZAÇÃO		789,06			
3.3.90.30.26	MATERIAL ELÉTRICO E ELETRÔNICO		277,90			
3.3.90.35	SERVIÇOS DE CONSULTORIA		88.094,00			
3.3.90.35.03	CONSULTORIA TÉCNICA - PJ		74.339,00			
3.3.90.35.95	OUTROS SERVIÇOS DE CONSULTORIA - PJ		13.755,00			
3.3.90.36	OUTROS SERVIÇOS DE TERCEIROS - PESSOA FÍSICA		2.171,00			
3.3.90.36.21	MANUTENÇÃO E CONSERVAÇÃO DE BENS MÓVEIS DI		400,00			
3.3.90.36.34	SERVIÇOS DE PERÍCIAS MÉDICAS POR BENEFÍCIOS		611,00			
3.3.90.36.39	FRETES E TRANSPORTES DE ENCOMENDAS		1.160,00			
3.3.90.39	OUTROS SERVIÇOS DE TERCEIROS - PESSOA JURÍDICA		55.201,00			
3.3.90.39.17	MANUTENÇÃO E CONSERVAÇÃO DE MÁQUINAS E EQ		400,00			
3.3.90.39.25	TAXA DE ADMINISTRACAO		5.413,70			
3.3.90.39.33	SERVIÇOS TÉCNICOS PROFISSIONAIS (EXCETO DE EI		5.250,00			
3.3.90.39.43	SERVIÇOS DE ENERGIA ELÉTRICA		7.407,27			
3.3.90.39.48	SERVIÇO DE SELEÇÃO E TREINAMENTO		9.729,00			
3.3.90.39.63	SERVIÇOS GRÁFICOS		1.580,00			
3.3.90.39.69	SEGUROS EM GERAL		1.630,61			
3.3.90.39.79	SERVIÇO DE APOIO ADMINISTRATIVO, TÉCNICO E OP		13.800,00			
3.3.90.39.80	HOSPEDAGENS		120,00			
3.3.90.39.81	SERVIÇOS BANCÁRIOS		8.928,72			
3.3.90.39.83	SERVIÇOS DE CÓPIAS E REPRODUÇÃO DE DOCUMEN		941,70			
3.3.90.40	SERVIÇOS DE TECNOLOGIA DA INFORMAÇÃO E COMUNI		81.438,28			
3.3.90.40.01	LOCAÇÃO DE EQUIPAMENTOS E SOFTWARES		75.975,00			
3.3.90.40.03	HOSPEDAGENS DE SISTEMAS		2.160,00			
3.3.90.40.04	COMUNICAÇÃO DE DADOS		1.827,13			
3.3.90.40.05	SUPORTE A USUÁRIOS DE TIC		350,00			
3.3.90.40.08	MANUTENÇÃO E CONSERVAÇÃO DE EQUIPAMENTOS		816,15			
3.3.90.40.23	EMISSÃO DE CERTIFICADOS DIGITAIS		310,00			
3.3.90.47	OBRIGAÇÕES TRIBUTÁRIAS E CONTRIBUTIVAS		33.180,58			
3.3.90.47.01	PASEP		33.180,58			
3.3.90.93	INDENIZAÇÕES E RESTITUIÇÕES		10.823,16			
3.3.90.93.02	RESTITUIÇÕES		10.823,16			
4	DESPESAS DE CAPITAL					2.606,00
4.4	INVESTIMENTOS				2.606,00	
4.4.90	APLICAÇÕES DIRETAS				2.606,00	
4.4.90.52	EQUIPAMENTOS E MATERIAL PERMANENTE		2.606,00			
4.4.90.52.30	MÁQUINAS E EQUIPAMENTOS ENERGÉTICOS		589,00			
4.4.90.52.33	EQUIPAMENTOS PARA ÁUDIO, VÍDEO E FOTO		2.017,00			



TOTAL

8.523.507,38

FUNDO MUN DE PREV SOCIAL DE SAO JOSE QUATRO MARCOS

Rua Rio Grande do Sul, 1198

03.556.113/0001-66

Balanco Exercício: 2025

ANEXO 02 - DESPESA SEGUNDO AS CATEGORIAS ECONOMICAS

ENTIDADE: FUNDO MUN DE PREV SOCIAL DE SAO JOSE QUATRO MARCOS -

Página 2


PERÍODO: 01/01/2025 ATÉ 31/12/2025

CODIGO	ESPECIFICACAO	DESDOBRO	ELEMENTO	MODALIDADE	GRUPO	CATEGORIA ECONOMICA
--------	---------------	----------	----------	------------	-------	---------------------

SAO JOSE DOS QUATRO MARCOS/MT, 31 de dezembro de 2025.


MIGUEL SOUZA DE ANDRADE JUNIOR
DIRETOR
793.762.581-34


ANTONIO CARLOS MARIANO SANTIAGO
CONTADOR
621.555.801-00



FUNDO MUN DE PREV SOCIAL DE SAO JOSE QUATRO MARCOS

Rua Rio Grande do Sul, 1198

03.556.113/0001-66

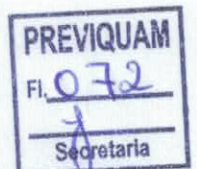
Balanco Exercício: 2025

ANEXO 02 - NATUREZA DA DESPESA POR ORGÃO

ENTIDADE: FUNDO MUN DE PREV SOCIAL DE SAO JOSE QUATRO MARCOS -
PERÍODO: 01/01/2025 ATÉ 31/12/2025

Página 1

CODIGO	ESPECIFICACAO	DESDOBRO	ELEMENTO	MODALIDADE	GRUPO	CATEGORIA ECONOMICA
02	EXECUTIVO MUNICIPAL					8.523.507,38
3	DESPESAS CORRENTES					8.520.901,38
3.1	PESSOAL E ENCARGOS SOCIAIS				8.229.623,11	
3.1.90	APLICAÇÕES DIRETAS				8.027.246,65	
3.1.90.01	APOSENTADORIAS, RESERVA REMUNERADA E REF(6.675.754,89		
3.1.90.01.06	13º PESSOAL CIVIL		503.578,43			
3.1.90.01.13	APOSENTADORIAS POR TEMPO DE SERVICO		6.172.176,46			
3.1.90.03	PENSÕES			1.111.774,01		
3.1.90.03.01	PENSIONISTA CIVIL		1.024.943,63			
3.1.90.03.03	13º PENSIONISTA CIVIL		83.820,97			
3.1.90.03.99	OUTRAS PENSÕES		3.009,41			
3.1.90.11	VENCIMENTOS E VANTAGENS FIXAS - PESSOAL CIVI			239.717,75		
3.1.90.11.01	VENCIMENTOS E SALÁRIOS(RPPS)		73.881,83			
3.1.90.11.33	GRATIFICAÇÃO POR EXERCÍCIO DE FUNÇÃO(49.249,82			
3.1.90.11.37	GRATIFICAÇÃO DE TEMPO DE SERVIÇO(RPPS		33.636,75			
3.1.90.11.43	13º SALÁRIO(RPPS)		15.292,29			
3.1.90.11.44	FÉRIAS - ABONO PECUNIÁRIO(RPPS)		11.477,59			
3.1.90.11.71	REMUNERAÇÃO DE DIRETORES(RPPS)		45.197,94			
3.1.90.11.99	OUTRAS DESPESAS FIXAS - PESSOAL CIVIL(F		10.981,53			
3.1.91	APLICAÇÃO DIRETA DECORRENTE DE OPERAÇÃO ENTRE ÓRGã				202.376,46	
3.1.91.13	OBRIGAÇÕES PATRONAIS			202.376,46		
3.1.91.13.03	OBRIGAÇÕES PATRONAIS - RPPS		42.671,56			
3.1.91.13.10	CONTRIBUIÇÕES PREVIDENCIÁRIAS-RPPS-PE		159.704,90			
3.3	OUTRAS DESPESAS CORRENTES					291.278,27
3.3.90	APLICAÇÕES DIRETAS				291.278,27	
3.3.90.14	DIÁRIAS - CIVIL			14.000,00		
3.3.90.14.01	DIÁRIAS - NO PAÍS (DENTRO DO ESTADO)		14.000,00			
3.3.90.30	MATERIAL DE CONSUMO			6.370,25		
3.3.90.30.04	GÁS ENGARRAFADO		115,00			
3.3.90.30.07	GÊNEROS DE ALIMENTAÇÃO		2.720,60			
3.3.90.30.16	MATERIAL DE EXPEDIENTE		2.067,34			
3.3.90.30.17	MATERIAL DE PROCESSAMENTO DE DADOS		400,35			
3.3.90.30.22	MATERIAL DE LIMPEZA E PRODUÇÃO DE HIGI		789,06			
3.3.90.30.26	MATERIAL ELÉTRICO E ELETRÔNICO		277,90			
3.3.90.35	SERVIÇOS DE CONSULTORIA			88.094,00		
3.3.90.35.03	CONSULTORIA TÉCNICA - PJ		74.339,00			
3.3.90.35.95	OUTROS SERVIÇOS DE CONSULTORIA - PJ		13.755,00			
3.3.90.36	OUTROS SERVIÇOS DE TERCEIROS - PESSOA FÍSIC,			2.171,00		
3.3.90.36.21	MANUTENÇÃO E CONSERVAÇÃO DE BENS M		400,00			
3.3.90.36.34	SERVIÇOS DE PERÍCIAS MÉDICAS POR BENE		611,00			
3.3.90.36.39	FRETES E TRANSPORTES DE ENCOMENDAS		1.160,00			
3.3.90.39	OUTROS SERVIÇOS DE TERCEIROS - PESSOA JURÍC			55.201,00		
3.3.90.39.17	MANUTENÇÃO E CONSERVAÇÃO DE MÁQUIN		400,00			
3.3.90.39.25	TAXA DE ADMINISTRACAO		5.413,70			
3.3.90.39.33	SERVIÇOS TÉCNICOS PROFISSIONAIS (EXCE'		5.250,00			
3.3.90.39.43	SERVIÇOS DE ENERGIA ELÉTRICA		7.407,27			
3.3.90.39.48	SERVIÇO DE SELEÇÃO E TREINAMENTO		9.729,00			
3.3.90.39.63	SERVIÇOS GRÁFICOS		1.580,00			
3.3.90.39.69	SEGUROS EM GERAL		1.630,61			
3.3.90.39.79	SERVIÇO DE APOIO ADMINISTRATIVO, TÉCNI		13.800,00			
3.3.90.39.80	HOSPEDAGENS		120,00			
3.3.90.39.81	SERVIÇOS BANCÁRIOS		8.928,72			
3.3.90.39.83	SERVIÇOS DE CÓPIAS E REPRODUÇÃO DE D		941,70			
3.3.90.40	SERVIÇOS DE TECNOLOGIA DA INFORMAÇÃO E COM			81.438,28		
3.3.90.40.01	LOCAÇÃO DE EQUIPAMENTOS E SOFTWARE:		75.975,00			
3.3.90.40.03	HOSPEDAGENS DE SISTEMAS		2.160,00			
3.3.90.40.04	COMUNICAÇÃO DE DADOS		1.827,13			
3.3.90.40.05	SUPORTE A USUÁRIOS DE TIC		350,00			
3.3.90.40.08	MANUTENÇÃO E CONSERVAÇÃO DE EQUIPA		816,15			
3.3.90.40.23	EMIÇÃO DE CERTIFICADOS DIGITAIS		310,00			
3.3.90.47	OBRIGAÇÕES TRIBUTÁRIAS E CONTRIBUTIVAS			33.180,58		
3.3.90.47.01	PASEP		33.180,58			
3.3.90.93	INDENIZAÇÕES E RESTITUIÇÕES			10.823,16		
3.3.90.93.02	RESTITUIÇÕES		10.823,16			
4	DESPESAS DE CAPITAL					2.606,00
4.4	INVESTIMENTOS					2.606,00
4.4.90	APLICAÇÕES DIRETAS				2.606,00	
4.4.90.52	EQUIPAMENTOS E MATERIAL PERMANENTE			2.606,00		
4.4.90.52.30	MÁQUINAS E EQUIPAMENTOS ENERGÉTICOS		589,00			
4.4.90.52.33	EQUIPAMENTOS PARA ÁUDIO, VÍDEO E FOTO		2.017,00			



FUNDO MUN DE PREV SOCIAL DE SAO JOSE QUATRO MARCOS

Rua Rio Grande do Sul, 1198

03.556.113/0001-66

Balço Exercício: 2025


ANEXO 02 - NATUREZA DA DESPESA POR ORÇÃO

ENTIDADE: FUNDO MUN DE PREV SOCIAL DE SAO JOSE QUATRO MARCOS -
PERÍODO: 01/01/2025 ATÉ 31/12/2025

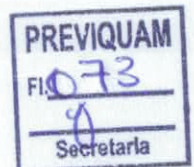
Página 2

CODIGO	ESPECIFICACAO	DESDOBRO	ELEMENTO	MODALIDADE	GRUPO	CATEGORIA ECONOMICA
TOTAL GERAL						8.523.507,38

SAO JOSE DOS QUATRO MARCOS/MT, 31 de dezembro de 2025.


MIGUEL SOUZA DE ANDRADE JUNIOR
DIRETOR
793.762.581-34


ANTONIO CARLOS MARIANO SANTIAGO
CONTADOR
621.555.801-00



FUNDO MUN DE PREV SOCIAL DE SAO JOSE QUATRO MARCOS

Rua Rio Grande do Sul, 1198

03.556.113/0001-66

ORGÃO


2025

ANEXO 02 - NATUREZA DA DESPESA POR UNIDADE

ENTIDADE: FUNDO MUN DE PREV SOCIAL DE SAO JOSE QUATRO MARCOS -
PERÍODO: 01/01/2025 ATÉ 31/12/2025

Página 1

CODIGO	ESPECIFICACAO	DESDOBRO	ELEMENTO	MODALIDADE	GRUPO	CATEGORIA ECONOMICA
02	EXECUTIVO MUNICIPAL					
02 10	PREVIQUAM-FUNDO MUNICIPAL DE PREVIDENCIA					8.523.507,38
3	DESPESAS CORRENTES					8.520.901,38
3.1	PESSOAL E ENCARGOS SOCIAIS					8.229.623,11
3.1.90	APLICACõES DIRETAS				8.027.246,65	
3.1.90.01	APOSENTADORIAS, RESERVA REMUNERADA E REFOR		6.675.754,89			
3.1.90.01.06	13º PESSOAL CIVIL		503.578,43			
3.1.90.01.13	APOSENTADORIAS POR TEMPO DE SERVIÇO		6.172.176,46			
3.1.90.03	PENSõES		1.111.774,01			
3.1.90.03.01	PENSIONISTA CIVIL		1.024.943,63			
3.1.90.03.03	13º PENSIONISTA CIVIL		83.820,97			
3.1.90.03.99	OUTRAS PENSõES		3.009,41			
3.1.90.11	VENCIMENTOS E VANTAGENS FIXAS - PESSOAL CIVIL		239.717,75			
3.1.90.11.01	VENCIMENTOS E SALÁRIOS(RPPS)		73.881,83			
3.1.90.11.33	GRATIFICAÇÃO POR EXERCÍCIO DE FUNÇÃ		49.249,82			
3.1.90.11.37	GRATIFICAÇÃO DE TEMPO DE SERVIÇO(RP		33.636,75			
3.1.90.11.43	13º SALÁRIO(RPPS)		15.292,29			
3.1.90.11.44	FÉRIAS - ABONO PECUNIÁRIO(RPPS)		11.477,59			
3.1.90.11.71	REMUNERAÇÃO DE DIRETORES(RPPS)		45.197,94			
3.1.90.11.99	OUTRAS DESPESAS FIXAS - PESSOAL CIVIL		10.981,53			
3.1.91	APLICACÃO DIRETA DECORRENTE DE OPERAÇÃO ENTRE ÓRG				202.376,46	
3.1.91.13	OBRIGAÇÕES PATRONAIS		202.376,46			
3.1.91.13.03	OBRIGAÇÕES PATRONAIS - RPPS		42.671,56			
3.1.91.13.10	CONTRIBUIÇÕES PREVIDENCIÁRIAS-RPPS-F		159.704,90			
3.3	OUTRAS DESPESAS CORRENTES					291.278,27
3.3.90	APLICACõES DIRETAS				291.278,27	
3.3.90.14	DIÁRIAS - CIVIL		14.000,00			
3.3.90.14.01	DIÁRIAS - NO PAÍS (DENTRO DO ESTADO)		14.000,00			
3.3.90.30	MATERIAL DE CONSUMO		6.370,25			
3.3.90.30.04	GÁS ENGARRAFADO		115,00			
3.3.90.30.07	GÊNEROS DE ALIMENTAÇÃO		2.720,60			
3.3.90.30.16	MATERIAL DE EXPEDIENTE		2.067,34			
3.3.90.30.17	MATERIAL DE PROCESSAMENTO DE DADOS		400,35			
3.3.90.30.22	MATERIAL DE LIMPEZA E PRODUÇÃO DE HIC		789,06			
3.3.90.30.26	MATERIAL ELÉTRICO E ELETRÔNICO		277,90			
3.3.90.35	SERVIÇOS DE CONSULTORIA		88.094,00			
3.3.90.35.03	CONSULTORIA TÉCNICA - PJ		74.339,00			
3.3.90.35.95	OUTROS SERVIÇOS DE CONSULTORIA - PJ		13.755,00			
3.3.90.36	OUTROS SERVIÇOS DE TERCEIROS - PESSOA FÍSICA		2.171,00			
3.3.90.36.21	MANUTENÇÃO E CONSERVAÇÃO DE BENS M		400,00			
3.3.90.36.34	SERVIÇOS DE PERÍCIAS MÉDICAS POR BENI		611,00			
3.3.90.36.39	FRETES E TRANSPORTES DE ENCOMENDAS		1.160,00			
3.3.90.39	OUTROS SERVIÇOS DE TERCEIROS - PESSOA JURÍDIC.		55.201,00			
3.3.90.39.17	MANUTENÇÃO E CONSERVAÇÃO DE MÁQUI		400,00			
3.3.90.39.25	TAXA DE ADMINISTRACAO		5.413,70			
3.3.90.39.33	SERVIÇOS TÉCNICOS PROFISSIONAIS (EXC		5.250,00			
3.3.90.39.43	SERVIÇOS DE ENERGIA ELÉTRICA		7.407,27			
3.3.90.39.48	SERVIÇO DE SELEÇÃO E TREINAMENTO		9.729,00			
3.3.90.39.63	SERVIÇOS GRÁFICOS		1.580,00			
3.3.90.39.69	SEGUROS EM GERAL		1.630,61			
3.3.90.39.79	SERVIÇO DE APOIO ADMINISTRATIVO, TÉCN		13.800,00			
3.3.90.39.80	HOSPEDAGENS		120,00			
3.3.90.39.81	SERVIÇOS BANCÁRIOS		8.928,72			
3.3.90.39.83	SERVIÇOS DE CÓPIAS E REPRODUÇÃO DE I		941,70			
3.3.90.40	SERVIÇOS DE TECNOLOGIA DA INFORMACÃO E COMU		81.438,28			
3.3.90.40.01	LOCAÇÃO DE EQUIPAMENTOS E SOFTWARE		75.975,00			
3.3.90.40.03	HOSPEDAGENS DE SISTEMAS		2.160,00			
3.3.90.40.04	COMUNICAÇÃO DE DADOS		1.827,13			
3.3.90.40.05	SUORTE A USUÁRIOS DE TIC		350,00			
3.3.90.40.08	MANUTENÇÃO E CONSERVAÇÃO DE EQUIP/		816,15			
3.3.90.40.23	EMISSÃO DE CERTIFICADOS DIGITAIS		310,00			
3.3.90.47	OBRIGAÇÕES TRIBUTÁRIAS E CONTRIBUTIVAS		33.180,58			
3.3.90.47.01	PASEP		33.180,58			
3.3.90.93	INDENIZAÇÕES E RESTITUIÇÕES		10.823,16			
3.3.90.93.02	RESTITUIÇÕES		10.823,16			
4	DESPESAS DE CAPITAL					2.606,00
4.4	INVESTIMENTOS					2.606,00
4.4.90	APLICACõES DIRETAS				2.606,00	
4.4.90.52	EQUIPAMENTOS E MATERIAL PERMANENTE		2.606,00			
4.4.90.52.30	MÁQUINAS E EQUIPAMENTOS ENERGÉTICO		589,00			
4.4.90.52.33	EQUIPAMENTOS PARA ÁUDIO, VÍDEO E FOTI		2.017,00			



FUNDO MUN DE PREV SOCIAL DE SAO JOSE QUATRO MARCOS

Rua Rio Grande do Sul, 1198

03.556.113/0001-66

ORGÃO

2025

ANEXO 02 - NATUREZA DA DESPESA POR UNIDADE

ENTIDADE: FUNDO MUN DE PREV SOCIAL DE SAO JOSE QUATRO MARCOS -

Página 2

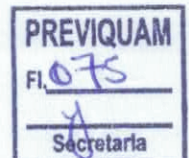
PERÍODO: 01/01/2025 ATÉ 31/12/2025

CODIGO	ESPECIFICACAO	DESDOBRO	ELEMENTO	MODALIDADE	GRUPO	CATEGORIA ECONOMICA
					UNIDADE	8.523.507,38

SAO JOSE DOS QUATRO MARCOS/MT, 31 de dezembro de 2025.


MIGUEL SOUZA DE ANDRADE JUNIOR
DIRETOR
793.762.581-34


ANTONIO CARLOS MARIANO SANTIAGO
CONTADOR
621.555.801-00



FUNDO MUN DE PREV SOCIAL DE SAO JOSE QUATRO MARCOS

Rua Rio Grande do Sul, 1198

03.556.113/0001-66


Balanco Exercício: 2025

ANEXO 02 - NATUREZA DA DESPESA POR SUBUNIDADE

ENTIDADE: FUNDO MUN DE PREV SOCIAL DE SAO JOSE QUATRO MARCOS -
PERÍODO: 01/01/2025 ATÉ 31/12/2025

Página 1

CODIGO	ESPECIFICACAO	DESDOBRO	ELEMENTO	MODALIDADE	GRUPO	CATEGORIA ECONOMICA
02	EXECUTIVO MUNICIPAL					
02 10	PREVIQUAM-FUNDO MUNICIPAL DE PREVIDENCIA					
02 10 01	FUNDO MUNICIPAL DE PREVIDENCIA					
3	DESPESAS CORRENTES					8.523.507,38
3.1	PESSOAL E ENCARGOS SOCIAIS					8.520.901,38
3.1.90	APLICACõES DIRETAS					8.229.623,11
3.1.90.01	APOSENTADORIAS, RESERVA REMUNERADA E REFOI		6.675.754,89			8.027.246,65
3.1.90.01.06	13º PESSOAL CIVIL		503.578,43			
3.1.90.01.13	APOSENTADORIAS POR TEMPO DE SERVICO		6.172.176,46			
3.1.90.03	PENSõES					1.111.774,01
3.1.90.03.01	PENSIONISTA CIVIL		1.024.943,63			
3.1.90.03.03	13º PENSIONISTA CIVIL		83.820,97			
3.1.90.03.99	OUTRAS PENSõES		3.009,41			
3.1.90.11	VENCIMENTOS E VANTAGENS FIXAS - PESSOAL CIVIL					239.717,75
3.1.90.11.01	VENCIMENTOS E SALÁRIOS(RPPS)		73.881,83			
3.1.90.11.33	GRATIFICACÃO POR EXERCÍCIO DE FUNÇÃO(RF)		49.249,82			
3.1.90.11.37	GRATIFICACÃO DE TEMPO DE SERVIÇO(RPPS)		33.636,75			
3.1.90.11.43	13º SALÁRIO(RPPS)		15.292,29			
3.1.90.11.44	FÉRIAS - ABONO PECUNIÁRIO(RPPS)		11.477,59			
3.1.90.11.71	REMUNERACÃO DE DIRETORES(RPPS)		45.197,94			
3.1.90.11.99	OUTRAS DESPESAS FIXAS - PESSOAL CIVIL(RPF)		10.981,53			
3.1.91	APLICACÃO DIRETA DECORRENTE DE OPERACÃO ENTRE ÓRGã					202.376,46
3.1.91.13	OBRIGAÇÕES PATRONAIS		202.376,46			
3.1.91.13.03	OBRIGAÇÕES PATRONAIS - RPPS		42.671,56			
3.1.91.13.10	CONTRIBUIÇÕES PREVIDENCIÁRIAS-RPPS-PES:		159.704,90			
3.3	OUTRAS DESPESAS CORRENTES					291.278,27
3.3.90	APLICACõES DIRETAS					291.278,27
3.3.90.14	DIÁRIAS - CIVIL		14.000,00			
3.3.90.14.01	DIÁRIAS - NO PAÍS (DENTRO DO ESTADO)		14.000,00			
3.3.90.30	MATERIAL DE CONSUMO					6.370,25
3.3.90.30.04	GÁS ENGARRAFADO		115,00			
3.3.90.30.07	GÊNEROS DE ALIMENTACÃO		2.720,60			
3.3.90.30.16	MATERIAL DE EXPEDIENTE		2.067,34			
3.3.90.30.17	MATERIAL DE PROCESSAMENTO DE DADOS		400,35			
3.3.90.30.22	MATERIAL DE LIMPEZA E PRODUÇÃO DE HIGIEN		789,06			
3.3.90.30.26	MATERIAL ELÉTRICO E ELETRÔNICO		277,90			
3.3.90.35	SERVIÇOS DE CONSULTORIA					88.094,00
3.3.90.35.03	CONSULTORIA TÉCNICA - PJ		74.339,00			
3.3.90.35.95	OUTROS SERVIÇOS DE CONSULTORIA - PJ		13.755,00			
3.3.90.36	OUTROS SERVIÇOS DE TERCEIROS - PESSOA FÍSICA					2.171,00
3.3.90.36.21	MANUTENÇÃO E CONSERVAÇÃO DE BENS MÓV		400,00			
3.3.90.36.34	SERVIÇOS DE PERÍCIAS MÉDICAS POR BENEFÍC		611,00			
3.3.90.36.39	FRETES E TRANSPORTES DE ENCOMENDAS		1.160,00			
3.3.90.39	OUTROS SERVIÇOS DE TERCEIROS - PESSOA JURÍDI					55.201,00
3.3.90.39.17	MANUTENÇÃO E CONSERVAÇÃO DE MÁQUINAS		400,00			
3.3.90.39.25	TAXA DE ADMINISTRACAO		5.413,70			
3.3.90.39.33	SERVIÇOS TÉCNICOS PROFISSIONAIS (EXCETO		5.250,00			
3.3.90.39.43	SERVIÇOS DE ENERGIA ELÉTRICA		7.407,27			
3.3.90.39.48	SERVIÇO DE SELEÇÃO E TREINAMENTO		9.729,00			
3.3.90.39.63	SERVIÇOS GRÁFICOS		1.580,00			
3.3.90.39.69	SEGUROS EM GERAL		1.630,61			
3.3.90.39.79	SERVIÇO DE APOIO ADMINISTRATIVO, TÉCNICO		13.800,00			
3.3.90.39.80	HOSPEDAGENS		120,00			
3.3.90.39.81	SERVIÇOS BANCÁRIOS		8.928,72			
3.3.90.39.83	SERVIÇOS DE CÓPIAS E REPRODUÇÃO DE DOC		941,70			
3.3.90.40	SERVIÇOS DE TECNOLOGIA DA INFORMACÃO E COMI					81.438,28
3.3.90.40.01	LOCACÃO DE EQUIPAMENTOS E SOFTWARES		75.975,00			
3.3.90.40.03	HOSPEDAGENS DE SISTEMAS		2.160,00			
3.3.90.40.04	COMUNICACÃO DE DADOS		1.827,13			
3.3.90.40.05	SUPORTE A USUÁRIOS DE TIC		350,00			
3.3.90.40.08	MANUTENÇÃO E CONSERVAÇÃO DE EQUIPAME		816,15			
3.3.90.40.23	EMISSÃO DE CERTIFICADOS DIGITAIS		310,00			
3.3.90.47	OBRIGAÇÕES TRIBUTÁRIAS E CONTRIBUTIVAS					33.180,58
3.3.90.47.01	PASEP		33.180,58			
3.3.90.93	INDENIZACõES E RESTITUIÇõES					10.823,16
3.3.90.93.02	RESTITUIÇõES		10.823,16			
4	DESPESAS DE CAPITAL					2.606,00
4.4	INVESTIMENTOS					2.606,00
4.4.90	APLICACõES DIRETAS					2.606,00
4.4.90.52	EQUIPAMENTOS E MATERIAL PERMANENTE					2.606,00
4.4.90.52.30	MÁQUINAS E EQUIPAMENTOS ENERGÉTICOS		589,00			



FUNDO MUN DE PREV SOCIAL DE SAO JOSE QUATRO MARCOS

Rua Rio Grande do Sul, 1198

03.556.113/0001-66


Balço Exercício: 2025

ANEXO 02 - NATUREZA DA DESPESA POR SUBUNIDADE**ENTIDADE: FUNDO MUN DE PREV SOCIAL DE SAO JOSE QUATRO MARCOS -**
PERÍODO: 01/01/2025 ATÉ 31/12/2025

Página 2

CODIGO	ESPECIFICACAO	DESDOBRO	ELEMENTO	MODALIDADE	GRUPO	CATEGORIA ECONOMICA
02	EXECUTIVO MUNICIPAL					
02 10	PREVIQUAM-FUNDO MUNICIPAL DE PREVIDENCIA					
02 10 01	FUNDO MUNICIPAL DE PREVIDENCIA					8.523.507,38
4	DESPESAS DE CAPITAL					2.606,00
4.4	INVESTIMENTOS					2.606,00
4.4.90	APLICAÇÕES DIRETAS			2.606,00		
4.4.90.52	EQUIPAMENTOS E MATERIAL PERMANENTE		2.606,00			
4.4.90.52.33	EQUIPAMENTOS PARA ÁUDIO, VÍDEO E FOTO		2.017,00			
TOTAL GERAL						8.523.507,38


SAO JOSE DOS QUATRO MARCOS/MT, 31 de dezembro de 2025.



MIGUEL SOUZA DE ANDRADE JUNIOR
DIRETOR
793.762.581-34



ANTONIO CARLOS MARIANO SANTIAGO
CONTADOR
621.555.801-00



FUNDO MUN DE PREV SOCIAL DE SAO JOSE QUATRO MARCOS

Rua Rio Grande do Sul, 1198

03.556.113/0001-66

Balanco Exercício: 2025

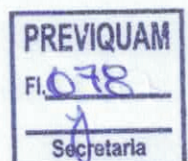
ANEXO 06 - PROGRAMA DE TRABALHO**ENTIDADE: FUNDO MUN DE PREV SOCIAL DE SAO JOSE QUATRO MARCOS - Página 1****PERÍODO: 01/01/2025 ATÉ 31/12/2025****Orgao:** 02 EXECUTIVO MUNICIPAL**Unidade Orcamentaria:** 10 PREVIQUAM-FUNDO MUNICIPAL DE PREVIDENCIA

CODIGO	ESPECIFICACAO	PROJETOS	ATIVIDADES	TOTAL
09	Previdência Social	2.606,00	8.520.901,38	8.523.507,38
272	Previdência do Regime Estatutário	2.606,00	8.520.901,38	8.523.507,38
0023	PREVIQUAM-SUSTENCAO DO REGIME PROPRIO D E PREVIDENCIA	2.606,00	8.520.901,38	8.523.507,38
.1109.0000	Aquisição de Móveis e Equipamentos	2.606,00		2.606,00
2075.0000	Pessoal e Encargos Sociais do Previqum		282.389,31	282.389,31
2076.0000	Manutenção e Encargos com Inativos e Pensionistas		7.947.233,80	7.947.233,80
2078.0000	Contribuição para Formação do PASEP		33.180,58	33.180,58
2079.0000	Manutenção do Gereciamento Fundo de Previdência		258.097,69	258.097,69
TOTAL		2.606,00	8.520.901,38	8.523.507,38
TOTAL GERAL		2.606,00	8.520.901,38	8.523.507,38

SAO JOSE DOS QUATRO MARCOS/MT, 31 de dezembro de 2025.


MIGUEL SOUZA DE ANDRADE JUNIOR
DIRETOR
793.762.581-34


ANTONIO CARLOS MARIANO SANTIAGO
CONTADOR
621.555.801-00



FUNDO MUN DE PREV SOCIAL DE SAO JOSE QUATRO MARCOS

Rua Rio Grande do Sul, 1198

03.556.113/0001-66

Balanço Exercício: 2025

ANEXO 7

PROGRAMA DE TRABALHO DO GOVERNO
DEMONSTRATIVO DE FUNCOES, SUBFUNÇÕES E
PROGRAMAS, POR PROJETOS E ATIVIDADES


ENTIDADE: FUNDO MUN DE PREV SOCIAL DE SAO JOSE QUATRO MARCOS - Página 1
PERÍODO: 01/01/2025 ATÉ 31/12/2025

CODIGO	ESPECIFICACAO	PROJETOS	ATIVIDADES	TOTAL
09	Previdência Social	2.606,00	8.520.901,38	8.523.507,38
272	Previdência do Regime Estatutário	2.606,00	8.520.901,38	8.523.507,38
0023	PREVIQUAM-SUSTENCAO DO REGIME PROPRIO DE PREVIDENCIA	2.606,00	8.520.901,38	8.523.507,38
TOTAL		2.606,00	8.520.901,38	8.523.507,38

SAO JOSE DOS QUATRO MARCOS/MT, 31 de dezembro de 2025.


MIGUEL SOUZA DE ANDRADE JUNIOR
DIRETOR
793.762.581-34


ANTONIO CARLOS MARIANO SANTIAGO
CONTADOR
621.555.801-00



FUNDO MUN DE PREV SOCIAL DE SAO JOSE QUATRO MARCOS

Rua Rio Grande do Sul, 1198


03.556.113/0001-66

Balço Exercício: 2025

ANEXO 8DEMONSTRATIVO DA DESPESA POR FUNCOES,
SUBFUNÇÕES E PROGRAMAS CONFORME
VINCULO COM RECURSOS**ENTIDADE: FUNDO MUN DE PREV SOCIAL DE SAO JOSE QUATRO MARCOS -** Página 1
PERÍODO: 01/01/2025 ATÉ 31/12/2025

CODIGO	ESPECIFICACAO	ORDINARIO	VINCULADO	TOTAL
09	Previdência Social	0,00	8.523.507,38	8.523.507,38
09 272	Previdência do Regime Estatutário	0,00	8.523.507,38	8.523.507,38
09 272 0023	PREVIQUAM-SUSTENCAO DO REGIME PROPRIO DE PREVIDENCIA	0,00	8.523.507,38	8.523.507,38
99	Reserva de Contingência	0,00	0,00	0,00
99 999	Reserva de Contingência	0,00	0,00	0,00
99 999 0023	PREVIQUAM-SUSTENCAO DO REGIME PROPRIO DE PREVIDENCIA			
TOTAL		0,00	8.523.507,38	8.523.507,38

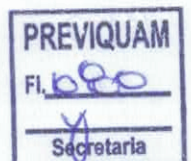
SAO JOSE DOS QUATRO MARCOS/MT, 31 de dezembro de 2025.



MIGUEL SOUZA DE ANDRADE JUNIOR
DIRETOR
793.762.581-34



ANTONIO CARLOS MARIANO SANTIAGO
CONTADOR
621.555.801-00



FUNDO MUN DE PREV SOCIAL DE SAO JOSE QUATRO MARCOS

Rua Rio Grande do Sul, 1198

03.556.113/0001-66

Balço Exercício: 2025

ANEXO 9

DEMONSTRATIVO DA DESPESA POR ORGAO E FUNÇÕES

ENTIDADE: FUNDO MUN DE PREV SOCIAL DE SAO JOSE QUATRO MARCOS - PERÍODO: 01/01/2025 ATÉ 31/12/2025


Página 1

ORGAOS	
02 EXECUTIVO MUNICIPAL	8.523.507,38
02 10 PREVIQUAM-FUNDO MUNICIPAL DE PREVIDENCIA	8.523.507,38
09 Previdência Social	8.523.507,38
TOTAL GERAL	8.523.507,38

SAO JOSE DOS QUATRO MARCOS/MT, 31 de dezembro de 2025.


MIGUEL SOUZA DE ANDRADE JUNIOR
DIRETOR
793.762.581-34


ANTONIO CARLOS MARIANO SANTIAGO
CONTADOR
621.555.801-00



FUNDO MUN DE PREV SOCIAL DE SAO JOSE QUATRO MARCOS

Rua Rio Grande do Sul, 1198

03.556.113/0001-66

Balanco Exercício: 2025

ANEXO 10


COMPARATIVO DA RECEITA ORCADA COM A ARRECADADA

ENTIDADE: FUNDO MUN DE PREV SOCIAL DE SAO JOSE QUATRO MARCOS -

Página 1

PERÍODO: 01/01/2025 ATÉ 31/12/2025

TITULOS	ORCADA	ARRECADADA	DIFERENCAS		
			PARA MAIS	PARA MENOS	
1000.00.0.0.00.00.00.00	RECEITAS CORRENTES.	2.986.610,00	4.472.062,75	1.485.452,75	
1200.00.0.0.00.00.00.00	CONTRIBUIÇÕES	2.487.100,00	3.638.687,56	1.151.587,56	
1210.00.0.0.00.00.00.00	CONTRIBUIÇÕES SOCIAIS	2.487.100,00	3.638.687,56	1.151.587,56	
1215.00.0.0.00.00.00.00	CONTRIBUIÇÕES PARA RPPS	2.487.100,00	3.638.687,56	1.151.587,56	
1215.01.0.0.00.00.00.00	CONTRIBUIÇÃO DO SERVIDOR CIVIL	2.487.100,00	3.638.687,56	1.151.587,56	
1215.01.1.0.00.00.00.00	CONTRIB.SERVIDOR CIVIL ATIVO	2.476.100,00	3.566.341,95	1.090.241,95	
1215.01.1.1.00.00.00.00	CONTRIB.SERVIDOR CIVIL ATIVO-PRINCIPAL	2.475.000,00	3.566.341,95	1.091.341,95	
1215.01.1.2.00.00.00.00	CONTRIB.SERVIDOR CIVIL ATIVO-MULTAS JUROS	1.100,00			1.100,00
1215.01.1.3.00.00.00.00	CONTRIB.SERVIDOR CIVIL ATIVO-DÍVIDA ATIVA				
1215.01.2.0.00.00.00.00	CONTRIBUIÇÃO DO SERVIDOR CIVIL INATIVO	5.500,00	62.147,01	56.647,01	
1215.01.2.1.00.00.00.00	CONTRIB.SERVIDOR CIVIL INATIVO-PRINCIPAL	5.500,00	62.147,01	56.647,01	
1215.01.3.0.00.00.00.00	CONTRIBUIÇÃO DO SERVIDOR CIVIL - PENSIONISTAS	5.500,00	10.198,60	4.698,60	
1215.01.3.1.00.00.00.00	CONTRIB.SERVIDOR CIVIL-PENSIONISTAS-PRINCIPAL	5.500,00	10.198,60	4.698,60	
1300.00.0.0.00.00.00.00	RECEITA PATRIMONIAL	410.410,00	481.744,89	71.334,89	
1320.00.0.0.00.00.00.00	VALORES MOBILIÁRIOS	410.410,00	481.744,89	71.334,89	
1321.00.0.0.00.00.00.00	JUROS E CORREÇÕES MONETÁRIAS	410.410,00	481.744,89	71.334,89	
1321.01.0.0.00.00.00.00	REMUNERAÇÃO DE DEPÓSITOS BANCÁRIOS	410.410,00	481.744,89	71.334,89	
1321.01.0.1.00.00.00.00	REMUNERAÇÃO DE DEPÓSITOS BANCÁRIOS - PRINCIPAL	410.410,00	481.744,89	71.334,89	
1900.00.0.0.00.00.00.00	OUTRAS RECEITAS CORRENTES	89.100,00	351.630,30	262.530,30	
1920.00.0.0.00.00.00.00	INDENIZAÇÕES, RESTITUIÇÕES E RESSARCIMENTOS	1.100,00	371,42		728,58
1921.00.0.0.00.00.00.00	INDENIZAÇÕES	550,00			550,00
1921.01.0.0.00.00.00.00	INDENIZAÇÕES POR DANOS CAUSADOS AO PATRIMÔNIO PÚBLICO	550,00			550,00
1921.01.0.1.00.00.00.00	INDENIZ.DANOS CAUSADOS PATRIM.PÚBL.-PRINCIPAL	550,00			550,00
1922.00.0.0.00.00.00.00	RESTITUIÇÕES	550,00	371,42		178,58
1922.99.0.0.00.00.00.00	OUTRAS RESTITUIÇÕES	550,00	371,42		178,58
1922.99.0.1.00.00.00.00	OUTRAS RESTITUIÇÕES - PRINCIPAL	550,00	371,42		178,58
1990.00.0.0.00.00.00.00	DEMAIS RECEITAS CORRENTES	88.000,00	351.258,88	263.258,88	
1999.00.0.0.00.00.00.00	OUTRAS RECEITAS CORRENTES	88.000,00	351.258,88	263.258,88	
1999.03.0.0.00.00.00.00	COMPENSAÇÕES FINANCEIRAS ENTRE OS REGIMES DE PREVIDÊNCIA	88.000,00	351.258,88	263.258,88	
1999.03.0.1.00.00.00.00	COMPEN.FINANC.ENTRE REGIMES PREVID.-PRINCIPAL	88.000,00	351.258,88	263.258,88	
7000.00.0.0.00.00.00.00	RECEITAS CORRENTES. (INTRA)	8.013.390,00	9.944.159,90	1.930.769,90	
7200.00.0.0.00.00.00.00	CONTRIBUIÇÕES (INTRA)	8.013.390,00	9.944.159,90	1.930.769,90	
7210.00.0.0.00.00.00.00	CONTRIBUIÇÕES SOCIAIS (INTRA)	8.013.390,00	9.944.159,90	1.930.769,90	
7215.00.0.0.00.00.00.00	CONTRIBUIÇÕES RPPS - (INTRA)	8.013.390,00	9.944.159,90	1.930.769,90	
7215.01.0.0.00.00.00.00	CONTRIBUIÇÃO DO SERVIDOR CIVIL (INTRA)				
7215.01.1.0.00.00.00.00	CONTRIBUIÇÃO DO SERVIDOR CIVIL ATIVO (INTRA)				
7215.01.1.3.00.00.00.00	CONTRIBUIÇÃO SERVIDOR CIVIL ATIVO- DÍVIDA ATIVA				
7215.02.0.0.00.00.00.00	CONTRIBUIÇÃO PATRONAL - SERVIDOR CIVIL (INTRA)	6.940.890,00	9.487.519,29	2.546.629,29	
7215.02.1.0.00.00.00.00	CONTRIBUIÇÃO PATRONAL - SERVIDOR CIVIL ATIVO (INTRA)	6.940.890,00	9.487.519,29	2.546.629,29	
7215.02.1.1.00.00.00.00	CONTRIBUIÇÃO PATRONAL - SERVIDOR CIVIL ATIVO - PRINCIPAL	6.940.890,00	9.487.519,29	2.546.629,29	
7215.50.0.0.00.00.00.00	CONTRIBUIÇÃO PATRONAL - SERVIDOR CIVIL INATIVO E PENSIONISTA	715.000,00	148.188,36		566.811,64
7215.50.1.0.00.00.00.00	CONTRIBUIÇÃO PATRONAL - SERVIDOR CIVIL - INATIVO (INTRA)	55.000,00	121.246,37	66.246,37	
7215.50.1.1.00.00.00.00	CONTRIB.PATRONAL-SERV.CIVIL-INAT.-PRINCIPAL	55.000,00	121.246,37	66.246,37	
7215.50.2.0.00.00.00.00	CONTRIBUIÇÃO PATRONAL-SERVIDOR CIVIL-PENSIONISTAS (INTRA)	660.000,00	26.941,99		633.058,01
7215.50.2.1.00.00.00.00	CONTRIB.PATR.-SERV.CIVIL-PENS.-PRINCIPAL	660.000,00	26.941,99		633.058,01
7215.51.0.0.00.00.00.00	CONTRIBUIÇÃO PATRONAL - PARCELAMENTOS (INTRA)	357.500,00	308.452,25		49.047,75
7215.51.1.0.00.00.00.00	CONTRIB.PATRONAL-SERVIDOR CIVIL ATIVO-PARCELAMENTOS(INTRA)	357.500,00	308.452,25		49.047,75
7215.51.1.1.00.00.00.00	CONTRIB.PATR.SERV.CIVIL ATIVO-PARC.-PRINCIPAL	275.000,00	207.447,22		67.552,78



FUNDO MUN DE PREV SOCIAL DE SAO JOSE QUATRO MARCOS

Rua Rio Grande do Sul, 1198
03.556.113/0001-66

Balanco Exercício: 2025

ANEXO 11

COMPARATIVO DA DESPESA AUTORIZADA COM A REALIZADA

ENTIDADE: FUNDO MUN DE PREV SOCIAL DE SAO JOSE QUATRO MARCOS - PERÍODO: 01/01/2025 ATÉ 31/Página 1

COD ESPECIFICACAO	CREDITO ORC E SUPLEMENT	CREDITO ESP E EXTRA	REALOCAÇÃO/ ALTERAÇÃO DE QDD	TOTAL	REALIZADA	DIFERENCAS
02 EXECUTIVO MUNICIPAL						
3.1.90.01.00	APOSENTADORIAS, RESERVA REMUNERADA E REFORMAS					
3.1.90.03.00	6.780.000,00	0,00	0,00	6.780.000,00	6.675.754,89	104.245,11
3.1.90.04.00	1.150.000,00	0,00	0,00	1.150.000,00	1.111.774,01	38.225,99
3.1.90.11.00	CONTRATAÇÃO POR TEMPO DETERMINADO					
3.1.90.11.00	1.100,00	0,00	0,00	1.100,00	0,00	1.100,00
3.1.90.13.00	VENCIMENTOS E VANTAGENS FIXAS - PESSOAL CIVIL					
3.1.90.13.00	313.000,00	0,00	0,00	313.000,00	239.717,75	73.282,25
3.1.90.16.00	OBRIGAÇÕES PATRONAIS					
3.1.90.16.00	1.210,00	0,00	0,00	1.210,00	0,00	1.210,00
3.1.90.91.00	OUTRAS DESPESAS VARIÁVEIS - PESSOAL CIVIL					
3.1.90.91.00	1.100,00	0,00	0,00	1.100,00	0,00	1.100,00
3.1.90.92.00	SENTENÇAS JUDICIAIS					
3.1.90.92.00	1.100,00	0,00	0,00	1.100,00	0,00	1.100,00
3.1.90.94.00	DESPESAS DE EXERCÍCIOS ANTERIORES					
3.1.90.94.00	1.650,00	0,00	0,00	1.650,00	0,00	1.650,00
3.1.91.13.00	INDENIZAÇÕES E RESTITUIÇÕES TRABALHISTAS					
3.1.91.13.00	20.000,00	0,00	0,00	20.000,00	0,00	20.000,00
3.3.90.08.00	OBRIGAÇÕES PATRONAIS					
3.3.90.08.00	211.000,00	0,00	0,00	211.000,00	202.376,46	8.623,54
3.3.90.14.00	OUTROS BENEFÍCIOS ASSISTENCIAIS					
3.3.90.14.00	500,00	0,00	0,00	500,00	0,00	500,00
3.3.90.30.00	DIÁRIAS - CIVIL					
3.3.90.30.00	18.500,00	0,00	0,00	18.500,00	14.000,00	4.500,00
3.3.90.35.00	MATERIAL DE CONSUMO					
3.3.90.35.00	15.500,00	0,00	0,00	15.500,00	6.370,25	9.129,75
3.3.90.36.00	SERVIÇOS DE CONSULTORIA					
3.3.90.36.00	89.000,00	0,00	0,00	89.000,00	88.094,00	906,00
3.3.90.39.00	OUTROS SERVIÇOS DE TERCEIROS - PESSOA FÍSICA					
3.3.90.39.00	16.500,00	0,00	0,00	16.500,00	2.171,00	14.329,00
	OUTROS SERVIÇOS DE TERCEIROS - PESSOA JURÍDICA					
	71.500,00	0,00	0,00	71.500,00	55.201,00	16.299,00



FUNDO MUN DE PREV SOCIAL DE SAO JOSE QUATRO MARCOS

Rua Rio Grande do Sul, 1198
03.556.113/0001-66

Balanco Exercício: 2025


ANEXO 11


COMPARATIVO DA DESPESA AUTORIZADA COM A REALIZADA

ENTIDADE: FUNDO MUN DE PREV SOCIAL DE SAO JOSE QUATRO MARCOS - PERÍODO: 01/01/2025 ATÉ 31ª página 2

COD ESPECIFICACAO	CREDITO ORC E SUPLEMENT	CREDITO ESP E EXTRA	REALOCAÇÃO/ ALTERAÇÃO DE QDD	TOTAL	REALIZADA	DIFERENCAS
3.3.90.40.00	SERVIÇOS DE TECNOLOGIA DA INFORMAÇÃO E COMUNICAÇÃO - PJ	88.000,00	0,00	88.000,00	81.438,28	6.561,72
3.3.90.47.00	OBRIGAÇÕES TRIBUTÁRIAS E CONTRIBUTIVAS	55.000,00	0,00	55.000,00	33.180,58	21.819,42
3.3.90.92.00	DESPESAS DE EXERCÍCIOS ANTERIORES	550,00	0,00	550,00	0,00	550,00
3.3.90.93.00	INDENIZAÇÕES E RESTITUIÇÕES	25.000,00	0,00	25.000,00	10.823,16	14.176,84
3.3.90.98.00	DESPESA DO ORÇAMENTO DE INVESTIMENTO	2.000,00	0,00	2.000,00	0,00	2.000,00
4.4.90.52.00	EQUIPAMENTOS E MATERIAL PERMANENTE	22.000,00	0,00	22.000,00	2.606,00	19.394,00
9.9.99.99.00	RESERVA DE CONTINGENCIA	2.115.790,00	0,00	2.115.790,00	0,00	2.115.790,00
TOTAL DO ORGAO	11.000.000,00	0,00	0,00	11.000.000,00	8.523.507,38	2.476.492,62
TOTAL ORCAMENTARIO	11.000.000,00	0,00	0,00	11.000.000,00	8.523.507,38	2.476.492,62

SÃO JOSE DOS QUATRO MARCOS/MT, 31 de dezembro de 2025.


MIGUEL SOLIZA DE ANDRADE JUNIOR
DIRETOR
793.762.581-34


ANTONIO CARLOS MARIANO SANTIAGO
CONTADOR
621.555.801-00




FUNDO MUN DE PREV SOCIAL DE SAO JOSE QUATRO MARCOS

Anexo 16 - Demonstrativo da Dívida Fundada

Dezembro(31/12/2025)

ISOLADO:4 - FUNDO MUN DE PREV SOCIAL DE SAO JOSE QUATRO MARCOS

TITULOS	SALDO ANTERIOR EM CIRCULAÇÃO	MOVIMENTO DO EXERCÍCIO			SALDO PI O PERIODO SEGUINTE
		EMIÇÃO	COR. MONET.	RESGATE/AMORTIZ	
Sub-total	0,00	0,00	0,00	0,00	0,00
TOTAL	0,00	0,00	0,00	0,00	0,00


MIGUEL SOUZA DE ANDRADE JUNIOR
DIRETOR
793.762.581-34



ANTONIO CARLOS MARIANO SANTIAGO
CONTADOR
621.555.801-00



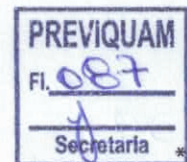
FUNDO MUN DE PREV SOCIAL DE SAO JOSE QUATRO MARCOS
Anexo 17 - Demonstrativo da Dívida Flutuante
Dezembro(31/12/2025)

ISOLADO:4 - FUNDO MUN DE PREV SOCIAL DE SAO JOSE QUATRO MARCOS

TITULOS	SALDO ANTERIOR	MOVIMENTO DO PERIODO				SALDO P/O PERIODO SEGUINTE
		INSCRIÇÃO	BAIXA	TRANSF. RP NAO PROC. LIQ.		
				INSCR	BAIXA	
RESTOS A PAGAR - PROCESSADOS						
EXERCÍCIO 2021	0,00	0,00	0,00	150,00	0,00	150,00
EXERCÍCIO 2024	9.549,96	0,00	9.549,96	0,00	0,00	0,00
EXERCÍCIO 2025	0,00	434,52	0,00	0,00	0,00	434,52
Sub-total	9.549,96	434,52	9.549,96	150,00	0,00	584,52
RESTOS A PAGAR - NÃO PROCESSADOS						
EXERCÍCIO 2021	3.779,85	0,00	1.648,12	0,00	150,00	1.981,73
EXERCÍCIO 2024	61.448,99	0,00	61.448,99	0,00	0,00	0,00
EXERCÍCIO 2025	0,00	69.692,92	0,00	0,00	0,00	69.692,92
Sub-total	65.228,84	69.692,92	63.097,11	0,00	150,00	71.674,65
DEPÓSITOS E CONSIGNAÇÕES						
ENCARGOS SOCIAIS - OUTRAS ENTIDADES (F)	0,00	132.010,30	132.010,30	0,00	0,00	0,00
ISS (F)	0,00	3.767,79	3.767,79	0,00	0,00	0,00
PENSAO ALIMENTICIA (F)	0,00	5.433,00	5.433,00	0,00	0,00	0,00
RETENÇÕES - ENTIDADES REPRESENTATIVAS DE CLASSES (F)	0,00	26.077,57	26.077,57	0,00	0,00	0,00
RETENÇÕES - EMPRÉSTIMOS E FINANCIAMENTOS (F)	1.400,98	652.795,09	652.963,24	0,00	0,00	0,00
IMPOSTO SOBRE A RENDA RETIDO NA FONTE - IRRF (F)	0,00	353.570,63	353.570,63	0,00	0,00	0,00
Sub-total	1.400,98	1.173.654,38	1.173.822,53	0,00	0,00	1.232,83
TOTAL	76.179,78	1.243.781,82	1.246.469,60	150,00	150,00	73.492,00


MIGUEL SOUZA DE ANDRADE JUNIOR
DIRETOR
793.762.581-34


ANTONIO CARLOS MARIANO SANTIAGO
CONTADOR
621.555.801-00



FUNDO MUN DE PREV SOCIAL DE SAO JOSE QUATRO MARCOS

DEMONSTRAÇÃO DOS FLUXOS DE CAIXA

Exercício de 2025

Dezembro(31/12/2025)

Pág.: 1

ISOLADO:4 - FUNDO MUN DE PREV SOCIAL DE SAO JOSE QUATRO MARCOS

A - QUADRO PRINCIPAL


FLUXOS DE CAIXAS DAS ATIVIDADES OPERACIONAIS	Nota	EXERCÍCIO ATUAL	EXERCÍCIO ANTERIOR
INGRESSOS			
RECEITAS DERIVADAS E ORIGINÁRIAS		15.589.877,03	13.255.867,54
Impostos, Taxas e Contribuições de Melhoria		14.416.222,65	12.381.524,81
Receita de Contribuições		0,00	0,00
Receita Patrimonial		13.582.847,46	11.515.086,57
Receita Agropecuária		0,00	0,00
Receita Industrial		0,00	0,00
Receita de Serviços		0,00	0,00
Outras Receitas Originárias		0,00	0,00
Remuneração das Disponibilidades		351.630,30	772.938,95
TRANSFERÊNCIAS RECEBIDAS		481.744,89	93.499,29
OUTROS INGRESSOS OPERACIONAIS	B	0,00	0,00
Ingressos Extraorçamentários		1.173.654,38	874.342,73
Transferências Financeiras Recebidas		1.173.654,38	874.342,73
		0,00	0,00
DESEMBOLSOS (Incluídos pagto de RP)		9.697.075,39	7.773.353,15
PESSOAL E DEMAIS DESPESAS	C	8.321.044,55	6.765.525,71
JUROS E ENCARGOS DA DÍVIDA	D	0,00	0,00
TRANSFERÊNCIAS CONCEDIDAS	B	202.376,46	134.885,69
OUTROS DESEMBOLSOS OPERACIONAIS		1.173.654,38	872.941,75
Desembolsos Extra-Orçamentários		1.173.654,38	872.941,75
Transferências Financeiras Concedidas		0,00	0,00
FLUXO DE CAIXA LÍQUIDO DAS ATIVIDADES OPERACIONAIS (I)		5.892.801,64	5.482.514,39

FLUXOS DE CAIXAS DAS ATIVIDADES DE INVESTIMENTO	Nota	EXERCÍCIO ATUAL	EXERCÍCIO ANTERIOR
INGRESSOS			
ALIENAÇÃO DE BENS		0,00	0,00
AMORTIZAÇÃO DE EMPRÉSTIMOS E FINANCIAMENTOS CONCEDIDOS		0,00	0,00
OUTROS INGRESSOS DE INVESTIMENTOS		0,00	0,00
DESEMBOLSOS		2.606,00	6.519,00
AQUISIÇÃO DE ATIVO NÃO CIRCULANTE		2.606,00	6.519,00
CONCESSÃO DE EMPRÉSTIMOS E FINANCIAMENTOS		0,00	0,00
OUTROS DESEMBOLSOS DE INVESTIMENTOS		0,00	0,00
FLUXO DE CAIXA LÍQUIDO DAS ATIVIDADES DE INVESTIMENTO (II)		-2.606,00	-6.519,00

FLUXOS DE CAIXAS DAS ATIVIDADES DE FINANCIAMENTO	Nota	EXERCÍCIO ATUAL	EXERCÍCIO ANTERIOR
INGRESSOS			
OPERAÇÕES DE CRÉDITO		0,00	0,00
INTEGRALIZAÇÃO DO CAPITAL SOCIAL DE EMPRESAS DEPENDENTES		0,00	0,00
TRANSFERÊNCIAS DE CAPITAL RECEBIDOS		0,00	0,00
DESEMBOLSOS		0,00	0,00
AMORTIZAÇÃO/REFINANCIAMENTO DA DÍVIDA		0,00	0,00
OUTROS DESEMBOLSOS DE FINANCIAMENTOS		0,00	0,00
FLUXO DE CAIXA LÍQUIDO DAS ATIVIDADES DE FINANCIAMENTO (III)		0,00	0,00

APURAÇÃO DO FLUXO DE CAIXA DO PERÍODO	Nota	EXERCÍCIO ATUAL	EXERCÍCIO ANTERIOR
CAIXA E EQUIVALENTE DE CAIXA INICIAL		42.512.384,50	37.036.389,11

MIGUEL SOUZA DE ANDRADE JUNIOR
DIRETOR
793.762.581-34


ANTONIO CARLOS MARIANO SANTIAGO
CONTADOR
621.555.801-00



Layout conforme IPC 08 - STN

FUNDO MUN DE PREV SOCIAL DE SAO JOSE QUATRO MARCOS
DEMONSTRAÇÃO DOS FLUXOS DE CAIXA

Exercício de 2025

Dezembro(31/12/2025)

Pág.: 2

ISOLADO:4 - FUNDO MUN DE PREV SOCIAL DE SAO JOSE QUATRO MARCOS


APURAÇÃO DO FLUXO DE CAIXA DO PERÍODO	Nota	EXERCÍCIO ATUAL	EXERCÍCIO ANTERIOR
(+)GERAÇÃO LÍQUIDA DE CAIXA E EQUIVALENTE DE CAIXA (I+II+III)		5.890.195,64	5.475.995,39
(-)CAIXA E EQUIVALENTE DE CAIXA FINAL		48.402.580,14	42.512.384,50

B - QUADRO DE TRANSFERÊNCIAS RECEBIDAS E CONCEDIDAS

	NOTA	EXERCÍCIO ATUAL	EXERCÍCIO ANTERIOR
TRANSFERÊNCIAS RECEBIDAS			
Intergovernamentais		0,00	0,00
da União		0,00	0,00
de Estados e Distrito Federal		0,00	0,00
de Municípios		0,00	0,00
Intragovernamentais		0,00	0,00
Outras Transferências Recebidas		0,00	0,00
Total das Transferências Recebidas		0,00	0,00
TRANSFERÊNCIAS CONCEDIDAS			
Intergovernamentais		202.376,46	134.885,69
a União		0,00	0,00
a Estados e Distrito Federal		0,00	0,00
a Municípios		0,00	0,00
a Consórcios		0,00	0,00
Intragovernamentais		202.376,46	134.885,69
Outras transferências concedidas		0,00	0,00
Total das Transferências Concedidas		202.376,46	134.885,69

C - QUADRO DE DESEMBOLSOS DE PESSOAL E DEMAIS DESPESAS POR FUNÇÃO

	NOTA	EXERCÍCIO ATUAL	EXERCÍCIO ANTERIOR
PREVIDÊNCIA SOCIAL		8.321.044,55	6.765.525,71
Total dos Desembolsos de Pessoal e Demais Despesas por Função		8.321.044,55	6.765.525,71




 MIGUEL SOUZA DE ANDRADE JUNIOR
 DIRETOR
 793.762.581-34


 ANTONIO CARLOS MARIANO SANTIAGO
 CONTADOR
 621.555.801-00

FUNDO MUN DE PREV SOCIAL DE SAO JOSE QUATRO MARCOS
DEMONSTRAÇÃO DOS FLUXOS DE CAIXA

Exercício de 2025


Dezembro(31/12/2025)

Pág.: 3

ISOLADO:4 - FUNDO MUN DE PREV SOCIAL DE SAO JOSE QUATRO MARCOS

D - QUADRO DE JUROS E ENCARGOS DA DÍVIDA			
	NOTA	EXERCÍCIO ATUAL	EXERCÍCIO ANTERIOR
Juros e Correção Monetária da Dívida Interna		0,00	0,00
Juros e Correção Monetária da Dívida Externa		0,00	0,00
Outros Encargos da Dívida		0,00	0,00
Total dos Juros e Encargos da Dívida		0,00	0,00


MIGUEL SOUZA DE ANDRADE JUNIOR
DIRETOR
793.762.581-34


PREVIQUAM
Fl. 090
Secretaria

ANTONIO CARLOS MARIANO SANTIAGO
CONTADOR
621.555.801-00

FUNDO MUN DE PREV SOCIAL DE SAO JOSE QUATRO MARCOS
 Rua Rio Grande do Sul, 1198 - CNPJ:03556113/0001-66

REGISTRO DE RESTOS A PAGAR

Página 1

(Lei 4.320, art. 92, Parágrafo Único)

EXERCÍCIO DE 2025

FUNDO MUN DE PREV SOCIAL DE SAO JOSE QUATRO MARCOS

EXERCÍCIO DE 2021

Numer UG	Data	Fornecedor	Cat Eco	Tipo de Credor	Não Processado R\$	Processado R\$	Total R\$	
Cod. Aplicação 600 000 REGIME PRÓPRIO DE PREVIDÊNCIA SOCIAL								
Não Vinculada								
273	4	23/12/2021	EMPRESA DE TECNOLOGIA E INFOR	3.3.90.40.01	Outros	1.981,73	150,00	2.131,73
TOTAL DO TIPO						1.981,73	150,00	2.131,73
TOTAL						1.981,73	150,00	2.131,73
TOTAL						1.981,73	150,00	2.131,73

EXERCÍCIO DE 2025

Numer UG	Data	Fornecedor	Cat Eco	Tipo de Credor	Não Processado R\$	Processado R\$	Total R\$	
Cod. Aplicação 600 000 REGIME PRÓPRIO DE PREVIDÊNCIA SOCIAL								
Não Vinculada								
183	4	26/08/2025	EXITO SOLUCOES TECNOLOGICAS I	3.3.90.39.79	Outros	8.050,00	0,00	8.050,00
184	4	26/08/2025	EXITO SOLUCOES TECNOLOGICAS I	3.3.90.40.01	Outros	8.452,50	0,00	8.452,50
55	4	03/03/2025	FASPEL INFORMATICA	3.3.90.40.01	Outros	6.800,00	0,00	6.800,00
240	4	01/12/2025	FASSIL ASSESSORIA E CONSULTOR	3.3.90.35.03	Outros	27.500,00	0,00	27.500,00
54	4	01/03/2025	I F CONSULTORIA ATUARIAL LTDA	3.3.90.35.03	Outros	2.606,50	0,00	2.606,50
187	4	24/09/2025	I F CONSULTORIA ATUARIAL LTDA	3.3.90.35.03	Outros	15.000,00	0,00	15.000,00
8	4	02/01/2025	MINISTERIO DA ECONOMIA	3.3.90.47.01	Outros	0,00	434,52	434,52
12	4	15/01/2025	P. H. DA C. FERREIRA - ASSESSORIA	3.3.90.35.95	Outros	534,92	0,00	534,92
13	4	15/01/2025	P. H. DA C. FERREIRA - ASSESSORIA	3.3.90.40.01	Outros	749,00	0,00	749,00
TOTAL DO TIPO						69.692,92	434,52	70.127,44
TOTAL						69.692,92	434,52	70.127,44
TOTAL						69.692,92	434,52	70.127,44
TOTAL GERAL						71.674,65	584,52	72.259,17


 MIGUEL SOUZA DE ANDRADE JUNIOR
 DIRETOR
 793.762.581-34


 ANTONIO CARLOS MARIANO SANTIAGO
 CONTADOR
 621.555.801-00




FUNDO MUN DE PREV SOCIAL DE SAO JOSE QUATRO MARCOS

Rua Rio Grande do Sul, 1198
03.556.113/0001-66

Exercício: 2025

Restos a Pagar Inscritos e Pagos no Exercício

NE	Exerc.	Credor	Saldo Anterior	Inscrição		Baixa		Anulação	Saldo
				Processados	Não Processados	Processados	Não Processados		
273	2021	EMPRESA DE TECNOLOGIA E INF	3.779,85	0,00	0,00	0,00	1.648,12	0,00	2.131,73
4	2024	MINISTERIO DA ECONOMIA	8.879,66	0,00	0,00	8.879,66	0,00	0,00	0,00
267	2024	MINISTERIO DA ECONOMIA	670,30	0,00	0,00	670,30	0,00	0,00	0,00
50	2024	IF CONSULTORIA ATUARIAL LTD/	2.446,72	0,00	0,00	0,00	2.446,72	0,00	0,00
192	2024	IF CONSULTORIA ATUARIAL LTD/	15.000,00	0,00	0,00	0,00	15.000,00	0,00	0,00
248	2024	FASSIL ASSESSORIA E CONSULT	22.000,00	0,00	0,00	0,00	22.000,00	0,00	0,00
12	2024	P. H. DA C. FERREIRA - ASSESSO	510,30	0,00	0,00	0,00	510,30	0,00	0,00
161	2024	EXITO SOLUCOES TECNOLOGICA	8.050,00	0,00	0,00	0,00	8.050,00	0,00	0,00
13	2024	P. H. DA C. FERREIRA - ASSESSO	714,47	0,00	0,00	0,00	714,47	0,00	0,00
33	2024	FASPEL INFORMATICA	4.275,00	0,00	0,00	0,00	4.275,00	0,00	0,00
162	2024	EXITO SOLUCOES TECNOLOGICA	8.452,50	0,00	0,00	0,00	8.452,50	0,00	0,00
Total			74.778,80	0,00	0,00	9.549,96	63.097,11	0,00	2.131,73


Miguel Souza de Andrade Junior
Diretor Executivo
Portaria N.º 1607/2025


Antonio Carlos Marrano Santiago
CRC-MT 011094/O-8
Portaria N.º 001/2025



RESUMO REAVALIAÇÃO ATUARIAL - EXERCÍCIO/2026 Cuiabá - MT, 08 de janeiro de 2026

Município - UF: SÃO JOSÉ DOS QUATRO MARCOS - MT Plano de Benefícios: Previdenciário
Versão: 1º

Data da Realização do Cálculo Atuarial: 08/01/2026

Data Focal das Informações Financeiras: 31/12/2025

RESUMO DA REAVALIAÇÃO ATUARIAL/2026 - data focal 31/12/2025

Prezado(a) Diretor, sr(a) MIGUEL SOUZA DE ANDRADE JUNIOR;

Como os Entes precisam enviar as informações contábeis no site do STN - Secretaria do Tesouro Nacional até o final de janeiro/2026 devido a obrigatoriedade das Provisões Matemáticas Previdenciárias da Reavaliação Atuarial/2026 - data focal 31/12/2025 serem registradas nas Demonstrações Contábeis do Ente Público do exercício de 2026 (data focal 31/12/2025), segue um resumo dos principais resultados da Reavaliação Atuarial.

Portaria MTP 1.467/2022, art.26 – Deverão ser realizadas avaliações atuariais anuais com data focal em 31 de dezembro de cada exercício, coincidente com o ano civil, que se refiram ao cálculo dos custos e compromissos com o plano de benefícios do RPPS, cujas obrigações iniciar-se-ão no primeiro dia do exercício seguinte, observados os seguintes parâmetros: (GRIFO NOSSO)

VI – apuração das provisões matemáticas previdenciárias a serem registradas nas demonstrações contábeis levantadas nessa data, observadas as normas de contabilidade aplicáveis ao setor público; (GRIFO NOSSO)

Caso o resumo seja aprovado, daremos início à execução da Reavaliação Atuarial completa que será enviada até 31/03/2026, data limite para o preenchimento e envio do DRAA/2026.

Atenciosamente,



Igor França Garcia
Atuário MIRA/RJ 1.659



Certificação de Especialista em Investimento - CEA
Consultor de Investimentos credenciado pela CVM

1

1. LEGISLAÇÃO VIGENTE

Para a confecção da Reavaliação Atuarial/2026 - data focal 31/12/2025, foram consideradas as seguintes legislações aprovadas até 31/12/2025 conforme exige o artigo 26, inciso III da Portaria MTP 1.467/2022.

1.1 - PLANO DE CUSTEIO VIGENTE

CONTRIBUIÇÃO NORMAL	% ou R\$	NORMA	BASE DE CÁLCULO
ENTE FEDERATIVO Plano Benefício + Taxa ADM	18,11%	Lei Complementar nº 93, de 04/12/2025	Total das Remunerações de Contribuição dos Servidores Ativos
TAXA DE ADMINISTRAÇÃO	3,25%	Lei Complementar nº 93, de 04/12/2025	Total das Remunerações de Contribuição dos Servidores Ativos
SEGURADO	14,00%	Lei Complementar nº 56, de 03/06/2020	Total das Remunerações de Contribuição dos Servidores Ativos
TETO DE CONTRIBUIÇÃO AO RGPS (INSS) ou MUNICIPAL	R\$ 4.078,71	Lei Complementar nº 56, de 03/06/2020	

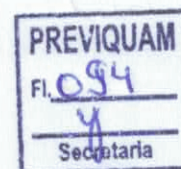
CONTRIBUIÇÃO SUPLEMENTAR	FORMA DE AMORTIZAÇÃO DO DÉFICIT ATUARIAL		CUSTO SUPLEMENTAR
	% ou R\$	NORMA	BASE DE CÁLCULO
VALOR DO CUSTO SUPLEMENTAR PARA 2025	19,15%	Lei Complementar nº 93, de 04/12/2025	Total das Remunerações de Contribuição dos Servidores Ativos

1.2 - PLANO DE BENEFÍCIOS

REGRAS DO PLANO DE BENEFÍCIOS	NORMA
1-EC 20, 41 e 47 2-EC 103 3-REFORMA PRÓPRIA	1-EC 20, 41 e 47 Lei Complementar nº 6, de 01/06/2005

1.3 - REGIME DE PREVIDÊNCIA COMPLEMENTAR

IMPLEMENTOU EM LEI O REGIME DE PREVIDÊNCIA COMPLEMENTAR?	Sim	NORMA
		Lei Complementar nº 62, de 28/10/2021



RESUMO REAVALIAÇÃO ATUARIAL - EXERCÍCIO/2026

Data Focal desta Reavaliação Atuarial: 31/12/2025

2. HIPOTÉSES ATUARIAIS

As hipóteses atuariais utilizadas foram estabelecidas de acordo com as características da massa de segurados e de seus dependentes para o correto dimensionamento dos compromissos futuros do RPPS e foram definidas conjuntamente com os representantes legais do ente, dirigentes e gestores do RPPS, sendo elas:

2.1 HIPOTÉSES BIOMÉTRICAS

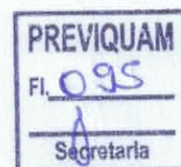
Tábua de Sobrevivência / Mortalidade - Masculino	IBGE 2024 - Masculino
Tábua de Sobrevivência / Mortalidade - Feminino	IBGE 2024 - Feminino
Tábua de Mortalidade de Inválidos	IBGE 2024 Ambos
Tábua de Entrada em Invalidez	ÁLVARO VINDAS
Tábua de Morbidez	SAMUEL DUMAS
Taxa de Rotatividade	1,00%

2.2. HIPOTÉSES FINANCEIRAS

Taxa Real de Crescimento de Remuneração	1,00%
Taxa Real de Crescimento de Benefícios	0,00%

2.3. HIPOTÉSES ECONÔMICAS

Índice de Inflação	IPCA
Taxa de Retorno de Investimentos (Taxa de Juros Atuarial)	5,65%
Expectativa de Inflação	4,05%
Fator de Determinação do Valor Real ao Longo do Tempo dos Salários	98,20%
Fator de Determinação do Valor Real ao Longo do Tempo dos Benefícios	98,20%



RESUMO REAVALIAÇÃO ATUARIAL - EXERCÍCIO/2026
 Data Focal desta Reavaliação Atuarial: 31/12/2025

Município - UF: SÃO JOSÉ DOS QUATRO MARCOS - MT

Versão: 1º

Data da Realização do Cálculo Atuarial: 08/01/2026

Data Focal das Informações Financeiras: 31/12/2025


3. RESULTADO ATUARIAL

	PLANO EQUILÍBRIO	PLANO VIGENTE
Custo Normal (Plano de Benefícios)	28,86%	28,86%
Custo Normal (taxa de administração)	3,25%	3,25%
Custo Normal Total	32,11%	32,11%
Ativos (Receitas)	Valores (R\$)	Valores (R\$)
Total RECEITA (1)	78.001.818,18	78.001.818,18
Aplicações em Segmento de Renda Fixa e Renda Variável	77.351.809,58	77.351.809,58
Outras Aplicações e Demais Bens, Direitos e Ativos	1.313,56	1.313,56
Créditos a Receber	648.695,04	648.695,04
Reservas Matemáticas (Despesas)	Valores (R\$)	Valores (R\$)
Total DESPESA (2)	(168.493.490,61)	(168.493.490,61)
Reservas Matemáticas de Benefícios Concedidos	(83.401.077,06)	(83.401.077,06)
VABF - Valor Atual dos Benefícios Futuros	(86.505.698,30)	(86.505.698,30)
VACF - Valor Atual das Contribuições Futuras	3.104.621,24	3.104.621,24
Reservas Matemáticas de Benefícios a Conceder	(85.092.413,55)	(85.092.413,55)
VABF - Valor Atual dos Benefícios Futuros	(179.701.368,23)	(179.701.368,23)
VACF - Valor Atual das Contribuições Futuras	94.608.954,68	94.608.954,68
Compensação Previdenciária	Valores (R\$)	Valores (R\$)
Total RECEITA com Compensação (3)	8.964.936,66	8.964.936,66
A Receber	11.224.351,62	11.224.351,62
A pagar	(2.259.414,96)	(2.259.414,96)
Situação Atuarial considerando a Compensação	Valores (R\$)	Valores (R\$)
DÉFICIT ATUARIAL (1 + 2 + 3)	(81.526.735,77)	(81.526.735,77)

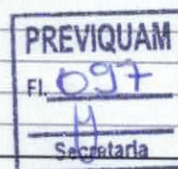
4. PROVISÕES MATEMÁTICAS - (NOVA ESTRUTURA - IPC 14)

Observação: Data Focal desta Reavaliação Atuarial: 31/12/2025.

CONFORME IPC-14. PCASP ESTENDIDO 2023-Errata-19.04.2023

Plano de Custeio
Vigente

		Data Focal	31/12/2025
ATIVOS DO PLANO			78.001.818,18
	(+) Bancos Conta Movimento - RPPS		1.313,56
	(+) Investimentos e Aplicações (CP e LP)		77.351.809,58
	(+) Crédito a Curto Prazo		46.335,36
	(+) Crédito a Longo Prazo		602.359,68
	(+) Imobilizado		-
1.2.1.1.2.08.00	CRÉDITOS PARA AMORTIZAÇÃO DE DEFICIT ATUARIAL-FUNDO EM CAPITALIZAÇÃO-INTRA OFSS		76.605.863,36
1.2.1.1.2.08.01	(+) Valor Atual dos Aportes para Cobertura do Déficit Atuarial		-
1.2.1.1.2.08.02	(+) Valor Atual da Contribuição Patronal Suplementar para Cobertura do Déficit Atuarial		76.605.863,36
1.2.1.1.2.08.03	(+) Valor Atual dos Recursos Vinculados por Lei para Cobertura do Déficit Atuarial		-
1.2.1.1.2.08.99	(+) Outros Créditos do RPPS para Amortizar Déficit Atuarial		-
2.2.7.2.1.00.00	PROVISÕES MATEMÁTICAS PREVIDENCIÁRIAS A LONGO PRAZO - CONSOLIDAÇÃO		159.528.553,95
2.2.7.2.1.03.00	FUNDO EM CAPITALIZAÇÃO - PROVISÕES DE BENEFÍCIOS CONCEDIDOS		83.401.077,06
2.2.7.2.1.03.01	(+) Aposentadorias/Pensões Concedidas do Fundo em Capitalização do RPPS		86.505.698,30
2.2.7.2.1.03.03	(-) Contribuições do Aposentado para o Fundo em Capitalização do RPPS		(2.723.115,54)
2.2.7.2.1.03.04	(-) Contribuições do Pensionista para o Fundo em Capitalização do RPPS		(381.505,70)
2.2.7.2.1.03.05	(-) Compensação Previdenciária do Fundo em Capitalização do RPPS		-
2.2.7.2.1.03.99	(-) Outras Deduções		-
2.2.7.2.1.04.00	FUNDO EM CAPITALIZAÇÃO - PROVISÕES DE BENEFÍCIOS A CONCEDER		76.127.476,89
2.2.7.2.1.04.01	(+) Aposentadorias/Pensões a Conceder do Fundo em Capitalização do RPPS		179.701.368,23
2.2.7.2.1.04.02	(-) Contribuições do Ente para o Fundo em Capitalização do RPPS		(48.714.150,76)
2.2.7.2.1.04.03	(-) Contribuições do Servidor e Futuro Aposentado/Pensionista para o Fundo em Capitalização RPPS		(45.894.803,92)
2.2.7.2.1.04.04	(-) Compensação Previdenciária do Fundo em Capitalização do RPPS		(8.964.936,66)
2.2.7.2.1.04.99	(-) Outras Deduções		-
2.3.6.2.0.00.00	RESERVAS ATUARIAIS		-
2.3.6.2.1.00.00	(+) Reserva Atuarial - CONSOLIDAÇÃO		-
2.3.6.2.1.01.00	(+) Reserva Atuarial - FUNDO EM CAPITALIZAÇÃO		-
2.3.6.2.1.01.01	(+) Reserva Atuarial para CONTINGÊNCIAS		-
2.3.6.2.1.01.02	(+) Reserva Atuarial para AJUSTES DO FUNDO		-
2.2.7.9.2.00.00	OUTRAS PROVISÕES A LONGO PRAZO - INTRA OFSS		76.605.863,36
2.2.7.9.2.09.00	(+) Valor Atual da Obrigação com Amortização de Déficit Atuarial - Fundo Capitalização -INTRA OFSS		76.605.863,36
Plano de Amortização do Déficit Atuarial aprovado até 31/12/2025			76.605.863,36
RESULTADO ATUARIAL			
Déficit Atuarial a Equacionar			(4.920.872,41)
Déficit Atuarial calculado na data focal de 31/12/2025			(81.526.735,77)



5. DISTRIBUIÇÃO DOS SEGURADOS

RESUMO REAVALIAÇÃO ATUARIAL - EXERCÍCIO/2026
 Data Focal desta Reavaliação Atuarial: 31/12/2025

Observação: Os dados cadastrais estão posicionados em 31/12/2025.

5.1 - DISTRIBUIÇÃO DOS SEGURADOS

Tipo de Segurado	Quantidade	% de Servidores	Remuneração Média	Idade Média
Servidores Ativos	396	71,7%	5.094,17	46,0
Aposentados	126	22,8%	4.200,39	66,1
Pensionistas	30	5,4%	2.966,84	63,8
GERAL	552	100,0%		



5.1.1 - SERVIDORES ATIVOS

DISTRIBUIÇÃO POR SEXO

Sexo	Número de Servidores	% de Servidores	Remuneração Média	Idade Média	Tempo de Casa Médio
Masculino	135	34,1%	5.058,64	48,2	17,2
Feminino	261	65,9%	5.112,54	44,8	13,4
GERAL	396	100,0%	5.094,17	46,0	14,7

DISTRIBUIÇÃO POR SEXO E ATIVIDADE

Atividade e Sexo	Número de Servidores	% de Servidores	Remuneração Média	Idade Média	Idade Média Aposentadoria
Professores (Mas)	17	4,3%	7.512,37	49,6	63,4
Professoras (Fem)	83	21,0%	6.719,60	44,1	59,0
Ativ. Normal (Mas)	118	29,8%	4.705,14	48,0	64,1
Ativ. Normal (Fem)	178	44,9%	4.363,19	45,1	58,5
GERAL	396	100,0%	5.094,17	46,0	60,5

IDADE DO SERVIDOR

IDADE	
Menor Idade	20
Maior Idade	71

REMUNERAÇÃO DO SERVIDOR

FAIXA DE REMUNERAÇÃO	
Menor Remuneração	1.686,72
Maior Remuneração	25.315,96

5.1.2 - APOSENTADOS

TIPO DE BENEFÍCIO CONCEDIDO	QTDE	Total da Folha de Proventos
Ap. por Tempo de Contribuição	67	313.137,96
Aposentadoria por Idade	22	49.517,53
Aposentado por Incapacidade Permanente (Invalidez)	26	71.854,82
Aposentado Compulsório	0	0,00
Aposentado Especial (Professor)	11	94.739,24
Aposentado Especial (Ativ. de Risco)	0	0,00
Aposentado Especial (Ativ. Prej. a saúde)	0	0,00
TOTAL	126	529.249,55

Os dados acima são valores MENSAIS, posicionados em 31/12/2025.

COMPENSAÇÃO PREVIDENCIÁRIA	QTDE	Total
Valor Mensal	#VALOR!	#VALOR!

#VALOR!

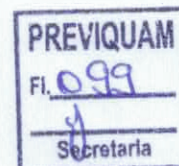
5.1.3 - PENSIONISTAS

TIPO DE BENEFÍCIO CONCEDIDO	QTDE	Total da Folha de Proventos
Pensão Vitalícia	29	85.650,02
Pensão Temporária	1	3.355,30
TOTAL	30	89.005,32

Os dados acima são valores MENSAIS, posicionados em 31/12/2025.

COMPENSAÇÃO PREVIDENCIÁRIA	QTDE	Total
Valor Mensal	#VALOR!	#VALOR!

#VALOR!



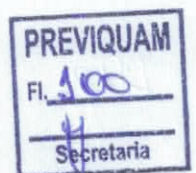
5.2 - ORGÃOS E ENTIDADES DO ENTE

DESCRIÇÃO	Nº DE SERVIDORES	Total da Folha de Contribuição e Proventos
PREFEITURA	389	1.973.299,43
CAMARA	5	35.594,79
PREVIQUAM	2	8.395,76
TOTAL DE SERVIDORES ATIVOS	396	2.017.289,98
TOTAL DE INATIVOS/PENSIONISTAS	156	618.254,87

Os órgãos acima estão de acordo com o informado no DIPR, posicionado em 31/12/2025.

5.3 - TEMPO DE CONTRIBUIÇÃO

DESCRIÇÃO	TOTAL
Quantidade De Servidores Ativos Informados Com Tempo De Contribuição Anterior À Admissão no RPPS	9%



6. ALÍQUOTAS DE EQUILÍBRIO FINANCEIRO E ATUARIAL

RESUMO REAVALIAÇÃO ATUARIAL - EXERCÍCIO/2026
 Data Focal desta Reavaliação Atuarial: 31/12/2025

Tipo de Plano: Previdenciário (Regime de Capitalização)

	Cálculo Atuarial - 2026		Cálculo Atuarial - 2025	
FOLHA SALARIAL MENSAL	2.017.289,98		1.675.791,18	
Benefícios	VALOR MENSAL	ALÍQUOTA MENSAL	VALOR MENSAL	ALÍQUOTA MENSAL
Aposentadorias Programadas (ATC, AID e COM)	484.483,89	24,02%	406.284,88	24,24%
Aposentadorias por Invalidez	23.857,59	1,18%	15.055,93	0,90%
Pensão por Morte de Servidor Ativo	26.573,40	1,32%	23.729,22	1,42%
Pensão por Morte de Aposentado (ATC, AID e COM)	43.109,27	2,14%	35.129,33	2,10%
Pensão por Morte de Aposentado por Invalidez	4.085,24	0,20%	3.283,97	0,20%
Auxílio Doença	-	0,00%	-	0,00%
Auxílio Reclusão	-	0,00%	-	0,00%
Salário Maternidade	-	0,00%	-	0,00%
Salário Família	-	0,00%	-	0,00%
CUSTO NORMAL	582.109,39	28,86%	483.483,33	28,86%
TAXA DE ADMINISTRAÇÃO	65.561,92	3,25%	54.463,21	3,25%
CUSTO NORMAL + Taxa ADM	647.671,31	32,11%	537.946,55	32,11%

Regime Financeiro	VALOR MENSAL	ALÍQUOTA MENSAL	VALOR MENSAL	ALÍQUOTA MENSAL
Regime de Capitalização	531.678,40	27,34%	444.698,18	26,54%
Regime de Capital de Cobertura	50.430,99	1,52%	38.785,15	2,32%
Regime de Repartição Simples	-	0,00%	-	0,00%
CUSTO NORMAL	582.109,39	28,86%	483.483,33	28,86%

PREVIQUAM
 Fl. 101
 X

9

**7. PLANO DE AMORTIZAÇÃO -
CUSTO SUPLEMENTAR**


 RESUMO REAVALIAÇÃO ATUARIAL - EXERCÍCIO/2026
 Data Focal desta Reavaliação Atuarial: 31/12/2025

CENÁRIO 1 - SEM LDA	ALÍQUOTA
Prazo de Equacionamento do Déficit Atuarial	30
Déficit Atuarial	(81.526.735,77)
Limite do Déficit Atuarial - LDA	-
Déficit Atuarial a ser Amortizado	(81.526.735,77)

Tabela de Financiamento do Déficit Atuarial - CENÁRIO 1

PERÍOD	ANO	SALDO DEVEDOR	AMORTIZAÇÃO	JUROS	PRESTAÇÃO Custo Suplementar	C.S. ¹	FOLHA SALARIAL
0		(81.526.735,77)					
1	2026	(81.110.952,93)	415.782,84	4.606.260,57	5.022.043,41	19,15%	26.224.769,75
2	2027	(80.396.318,28)	714.634,65	4.582.768,84	5.297.403,49	20,00%	26.487.017,45
3	2028	(79.548.204,91)	848.113,37	4.542.391,98	5.390.505,36	20,15%	26.751.887,63
4	2029	(78.503.700,16)	1.044.504,76	4.494.473,58	5.538.978,33	20,50%	27.019.406,50
5	2030	(77.373.203,45)	1.130.496,71	4.435.459,06	5.565.955,77	20,40%	27.289.600,57
6	2031	(76.151.724,85)	1.221.478,60	4.371.585,99	5.593.064,59	20,29%	27.562.496,57
7	2032	(74.833.991,85)	1.317.733,00	4.302.572,45	5.620.305,45	20,19%	27.838.121,54
8	2033	(73.414.433,40)	1.419.558,45	4.228.120,54	5.647.678,99	20,09%	28.116.502,75
9	2034	(71.887.163,05)	1.527.270,36	4.147.915,49	5.675.185,84	19,98%	28.397.667,78
10	2035	(70.245.961,09)	1.641.201,96	4.061.624,71	5.702.826,67	19,88%	28.681.644,46
11	2036	(68.484.255,76)	1.761.705,32	3.968.896,80	5.730.602,13	19,78%	28.968.460,90
12	2037	(66.595.103,36)	1.889.152,41	3.869.360,45	5.758.512,86	19,68%	29.258.145,51
13	2038	(64.571.167,17)	2.023.936,19	3.762.623,34	5.786.559,53	19,58%	29.550.726,97
14	2039	(62.404.695,31)	2.166.471,85	3.648.270,94	5.814.742,80	19,48%	29.846.234,24
15	2040	(60.087.497,27)	2.317.198,05	3.525.865,29	5.843.063,33	19,38%	30.144.696,58
16	2041	(57.610.919,06)	2.476.578,21	3.394.943,60	5.871.521,81	19,28%	30.446.143,54
17	2042	(54.965.817,10)	2.645.101,96	3.255.016,93	5.900.118,88	19,19%	30.750.604,98
18	2043	(52.142.530,53)	2.823.286,57	3.105.568,67	5.928.855,24	19,09%	31.058.111,03
19	2044	(49.130.851,94)	3.011.678,58	2.946.052,97	5.957.731,56	18,99%	31.368.692,14
20	2045	(45.919.996,56)	3.210.855,38	2.775.893,13	5.986.748,52	18,90%	31.682.379,06
21	2046	(42.498.569,56)	3.421.427,00	2.594.479,81	6.015.906,80	18,80%	31.999.202,85
22	2047	(38.854.531,64)	3.644.037,92	2.401.169,18	6.045.207,10	18,70%	32.319.194,88
23	2048	(34.975.162,57)	3.879.369,07	2.195.281,04	6.074.650,11	18,61%	32.642.386,83
24	2049	(30.847.022,73)	4.128.139,83	1.976.096,68	6.104.236,52	18,52%	32.968.810,70
25	2050	(26.455.912,49)	4.391.110,24	1.742.856,78	6.133.967,02	18,42%	33.298.498,81
26	2051	(21.786.829,22)	4.669.083,28	1.494.759,06	6.163.842,33	18,33%	33.631.483,79
27	2052	(16.823.921,92)	4.962.907,30	1.230.955,85	6.193.863,15	18,23%	33.967.798,63
28	2053	(11.550.443,33)	5.273.478,59	950.551,59	6.224.030,18	18,14%	34.307.476,62
29	2054	(5.948.699,23)	5.601.744,09	652.600,05	6.254.344,14	18,05%	34.650.551,38
30	2055	5,00	5.948.704,23	336.101,51	6.284.805,74	17,96%	34.997.056,90
31	2056	-	-	-	-	-	-
32	2057	-	-	-	-	-	-
33	2058	-	-	-	-	-	-
34	2059	-	-	-	-	-	-
35	2060	-	-	-	-	-	-

1 - CUSTO SUPLEMENTAR



10

7.1 EQUACIONAMENTO MÍNIMO - CUSTO SUPLEMENTAR

PLANO DE AMORTIZAÇÃO EQUILÍBRIO				VALOR MÍNIMO DO JUROS DO DÉFICIT ATUARIAL	
PERÍODO	ANO	SALDO DEVEDOR	CUSTO SUPLEMENTAR	Obrigação MÍNIMA de Amortização	Prestação Praticada pelo RPPS
0		(81.526.735,77)			
1	2026	(81.110.952,93)	19,15%	67,00%	109,03%
2	2027	(80.396.318,28)	20,00%	101,00%	115,59%
3	2028	(79.548.204,91)	20,15%	101,00%	118,67%
4	2029	(78.503.700,16)	20,50%	101,00%	123,24%
5	2030	(77.373.203,45)	20,40%	101,00%	125,49%
6	2031	(76.151.724,85)	20,29%	101,00%	127,94%
7	2032	(74.833.991,85)	20,19%	101,00%	130,63%
8	2033	(73.414.433,40)	20,09%	101,00%	133,57%
9	2034	(71.887.163,05)	19,98%	101,00%	136,82%
10	2035	(70.245.961,09)	19,88%	101,00%	140,41%
11	2036	(68.484.255,76)	19,78%	101,00%	144,39%
12	2037	(66.595.103,36)	19,68%	101,00%	148,82%
13	2038	(64.571.167,17)	19,58%	101,00%	153,79%
14	2039	(62.404.695,31)	19,48%	101,00%	159,38%
15	2040	(60.087.497,27)	19,38%	101,00%	165,72%
16	2041	(57.610.919,06)	19,28%	101,00%	172,95%
17	2042	(54.965.817,10)	19,19%	101,00%	181,26%
18	2043	(52.142.530,53)	19,09%	101,00%	190,91%
19	2044	(49.130.851,94)	18,99%	101,00%	202,23%
20	2045	(45.919.996,56)	18,90%	101,00%	215,67%
21	2046	(42.498.569,56)	18,80%	101,00%	231,87%
22	2047	(38.854.531,64)	18,70%	101,00%	251,76%
23	2048	(34.975.162,57)	18,61%	101,00%	276,71%
24	2049	(30.847.022,73)	18,52%	101,00%	308,90%
25	2050	(26.455.912,49)	18,42%	101,00%	351,95%
26	2051	(21.786.829,22)	18,33%	101,00%	412,36%
27	2052	(16.823.921,92)	18,23%	101,00%	503,18%
28	2053	(11.550.443,33)	18,14%	101,00%	654,78%
29	2054	(5.948.699,23)	18,05%	101,00%	958,37%
30	2055	5,00	17,96%	101,00%	1869,91%
31	2056	-	-	0,00%	0,00%
32	2057	-	-	0,00%	0,00%
33	2058	-	-	0,00%	0,00%
34	2059	-	-	0,00%	0,00%
35	2060	-	-	0,00%	0,00%

PLANO DE AMORTIZAÇÃO VIGENTE	
Lei Municipal nº 93, de 04/12/2025	
ANO	CUSTO SUPLEMENTAR
2025	18,00%
2026	19,15%
2027	20,50%
2028	20,53%
2029	20,57%
2030	20,60%
2031	20,63%
2032	20,66%
2033	20,70%
2034	20,73%
2035	20,76%
2036	20,79%
2037	20,83%
2038	20,86%
2039	20,89%
2040	20,93%
2041	20,96%
2042	20,99%
2043	21,03%
2044	21,06%
2045	21,09%
2046	21,13%
2047	21,16%
2048	21,19%
2049	21,23%
2050	21,26%
2051	21,30%
2052	21,33%
2053	21,36%
2054	21,40%
2055	21,43%
2056	0,00%
2057	0,00%
2058	0,00%
2059	0,00%

PREVIQUAM
 Fl. 103
 Secretaria

8. DISTRIBUIÇÃO DO PLANO DE CUSTEIO

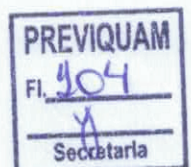
RESUMO REAVALIAÇÃO ATUARIAL - EXERCÍCIO/2026
 Data Focal desta Reavaliação Atuarial: 31/12/2025

A Folha de remuneração de contribuição dos Servidores Ativos é de R\$ 2.017.289,98 (mês).
 A Folha de remuneração anualizada é de R\$ 26.224.769,75.

Data Focal desta Reavaliação Atuarial: 31/12/2025

Custo Mensal distribuído entre os Segurados e o Ente Público (Alíquotas e Valor Financeiro)

	CUSTO NORMAL		CUSTO SUPLEMENTAR		TOTAL
	VALOR MENSAL	ALÍQUOTA MENSAL	VALOR MENSAL	ALÍQUOTA MENSAL	
Servidor Ativo (1)	282.420,60	14,00%	-	-	14,00%
Ente Público (1)	365.331,22	18,11%	386.311,03	19,15%	37,26%
CUSTO MENSAL (Serv. Ativo + Ente)	647.751,81	32,11%	386.311,03	19,15%	51,26%
(1) Sobre a Folha de Remuneração de Contribuição dos Servidores Ativos.					
Aposentado (acima Teto) (2)	18.272,97	14,00%	-	-	
Pensionista (acima do Teto) (2)	2.282,94	14,00%	-	-	
CUSTO MENSAL (Beneficiários)	20.555,90	14,00%	-	-	
(2) Alíquota cobrada somente sobre os proventos, cujos valores ultrapassam o Teto de R\$ 4.078,71.					
CUSTO MENSAL FINAL	668.307,71		386.311,03		



9 – CUSTEIO ADMINISTRATIVO

9.1. LEVANTAMENTO DAS DESPESAS ADMINISTRATIVAS DOS ÚLTIMOS TRÊS ANOS

ANO	Valor ORÇADO / LIMITE da Despesa Administrativa	Valor EFETIVAMENTE GASTO da Despesa Administrativa
2023	466.679,48	455.502,54
2024	556.689,83	462.752,20
2025	690.175,84	565.868,59

9.2. ESTIMATIVA DE DESPESAS ADMINISTRATIVAS PARA O PRÓXIMO EXERCÍCIO

A Folha de remuneração de contribuição dos Servidores Ativos é de R\$ 2.017.289,98 (mês).

Data Focal desta Reavaliação Atuarial: 31/12/2025.

Custo Administrativo e Taxa de Administração

	VALOR (R\$)	TAXA DE ADM	LIMITE DE GASTO COM DESPESA ADMINISTRATIVA
FOLHA ANUAL DE REMUNERAÇÃO DE CONTRIBUIÇÃO - SERVIDORES ATIVOS	26.224.769,75	3,25%	852.305,02
	-		-
	-		-
FOLHA ANUAL DE REMUNERAÇÃO DE CONTRIBUIÇÃO - SERVIDORES ATIVOS	26.224.769,75		852.305,02
FOLHA MENSAL DE REMUNERAÇÃO DE CONTRIBUIÇÃO - SERVIDORES ATIVOS ⁽⁴⁾	2.017.289,98		65.561,92

(3) Sobre a Folha Bruta de Remuneração e da Folha Bruta de Benefícios do RPPS, do ano anterior.

(4) Valor total da Folha Anual, dividido por 13.



13

10. EQUILÍBRIO FINANCEIRO

RESUMO REAVALIAÇÃO ATUARIAL - EXERCÍCIO/2026
 Data Focal desta Reavaliação Atuarial: 31/12/2025

A Folha de remuneração de contribuição dos Servidores Ativos é de R\$ 2.017.289,98 (mês).
 A Folha de remuneração anualizada é de R\$ 26.224.769,75.

Data Focal desta Reavaliação Atuarial: 31/12/2025

Equilíbrio Financeiro do exercício - Plano de Custeio de Equilíbrio *

RECEITAS	Valor Mensal (R\$)	Valor Anual (R\$)	% RECOLHIDA SOBRE A FOLHA REMUNERAÇÃO
Contribuição - Servidor Ativo (1)	282.420,60	3.671.467,77	14,00%
Contribuição - Aposentado (2)	18.272,97	237.548,56	14,00%
Contribuição - Pensionista (2)	2.282,94	29.678,17	14,00%
Contribuição - Ente Público (1)	365.331,22	4.749.305,80	18,11%
Financiamento do Déficit Atuarial	386.311,03	5.022.043,41	19,15%
Total	1.054.618,75	13.710.043,70	51,26%

(1) Sobre a Folha de Remuneração de Contribuição dos Servidores Ativos.

(2) Alíquota cobrada somente sobre os proventos, cujos valores ultrapassam o Teto de R\$ 4.078,71.

DESPESAS	Valor Mensal (R\$)	Valor Anual (R\$)	% CONSUMIDA SOBRE A FOLHA REMUNERAÇÃO
Folha de Aposentadoria	529.249,55	6.880.244,15	26,24%
Folha de Pensionistas	89.005,32	1.157.069,16	4,41%
Folha de Benefícios Iminente (4)	107.785,22	1.401.207,89	5,34%
Orçamento Despesa Administrativa (5)	65.561,92	852.305,02	3,25%
Total	791.602,02	10.290.826,21	39,24%

(4) Servidores Ativos que terão o direito de requerer a aposentadoria neste exercício.

(5) O valor informado é referente ao Orçamento da Despesa Administrativa. Este valor sobre a Folha de Remuneração de Contribuição dos Servidores Ativos, gera uma alíquota superior a 2,00%.

SALDO FINANCEIRO	Valor Mensal (R\$)	Valor Anual (R\$)	%
Superávit Financeiro	263.016,73	3.419.217,49	12,02%

*Estimativa de Fluxo Financeiro, posicionado no último dia útil deste exercício.

PREVIQUAM
 Fl. 106
 A
 Secretária

14

O Cenário abaixo, projeta o comportamento do Equilíbrio Financeiro do PREVIQUAM, caso o Ente Público não adote o Plano de Custeio proposto nesta Reavaliação Atuarial (Plano de Custeio de Equilíbrio), para o exercício de 2026.

Equilíbrio Financeiro do exercício - Plano de Custeio Vigente *

RECEITAS	Valor Mensal (R\$)	Valor Anual (R\$)	% RECOLHIDA SOBRE A FOLHA REMUNERAÇÃO
Contribuição - Servidor Ativo (1)	282.420,60	3.671.467,77	14,00%
Contribuição - Aposentado (2)	18.272,97	237.548,56	14,00%
Contribuição - Pensionista (2)	2.282,94	29.678,17	14,00%
Contribuição - Ente Público (1)	365.331,22	4.749.305,80	18,11%
Financiamento do Déficit Atuarial	386.311,03	5.022.043,41	19,15%
Total	1.054.618,75	13.710.043,70	51,26%

(1) Sobre a Folha de Remuneração de Contribuição dos Servidores Ativos.

(2) Alíquota cobrada somente sobre os proventos, cujos valores ultrapassam o Teto de R\$ 4.078,71.

DESPESAS	Valor Mensal (R\$)	Valor Anual (R\$)	% CONSUMIDA SOBRE A FOLHA REMUNERAÇÃO
Folha de Aposentadoria	529.249,55	6.880.244,15	26,24%
Folha de Pensionistas	89.005,32	1.157.069,16	4,41%
Folha de Benefícios iminente (4)	107.785,22	1.401.207,89	5,34%
Orçamento Despesa Administrativa (5)	65.561,92	852.305,02	3,25%
Total	791.602,02	10.290.826,21	39,24%

(4) Servidores Ativos que terão o direito de requerer a aposentadoria neste exercício.

(5) O valor informado é referente ao Orçamento da Despesa Administrativa. Este valor sobre a Folha de Remuneração de Contribuição dos Servidores Ativos, gera uma alíquota superior a 2,00%.

SALDO FINANCEIRO	Valor Mensal (R\$)	Valor Anual (R\$)	%
Superávit Financeiro	263.016,73	3.419.217,49	12,02%

PREVIQUAM
 Fl. 107
 Secretária

15

11 – COMPARATIVO ATUARIAL DOS ÚLTIMOS TRÊS ANOS


11.1. COMPORTAMENTO DEMOGRÁFICO

Exercício	2023	2024	2025	2026
Data Focal	31/12/2022	31/12/2023	31/12/2024	31/12/2025
Servidores Ativos	332	358	394	396
Servidores Inativos	102	119	123	126
Pensionistas	27	24	25	30
TOTAL	461	501	542	552

Movimentação Demográfica

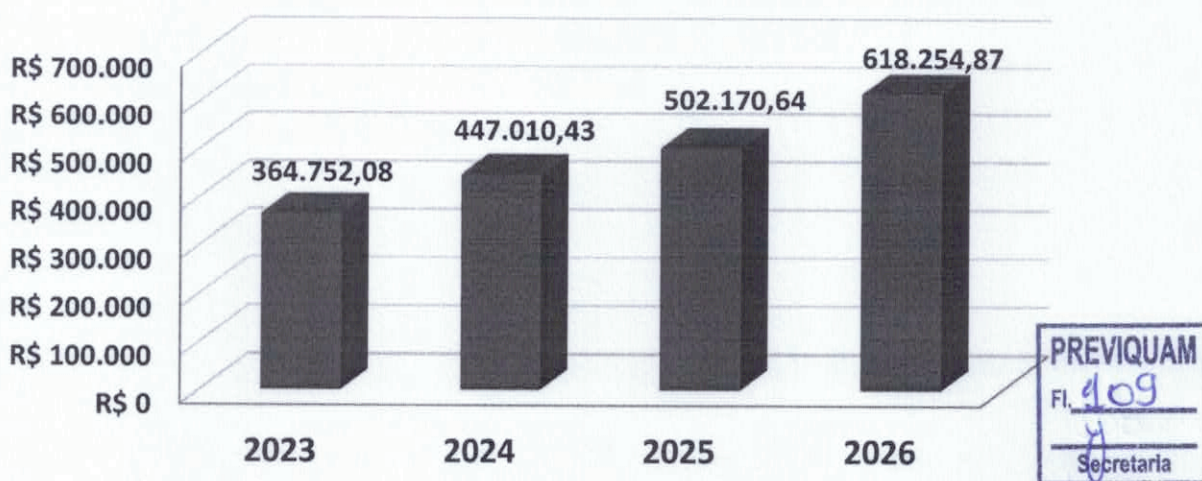
Servidores Ativos	Movimentação	QTDE	%
Nos ultimos 4 anos	Aumento	64	19,3%
Com relação ano anterior	Aumento	2	0,5%

Servidores Inativos e Pensionistas	Movimentação	QTDE	%
Nos ultimos 4 anos	Aumento	27	20,9%
Com relação ano anterior	Aumento	8	5,4%



11.2. COMPORTAMENTO ESTATÍSTICO

Exercício	2023	2024	2025	2026
Data Focal	31/12/2022	31/12/2023	31/12/2024	31/12/2025
Servidores Ativos (%)	72,0%	71,5%	72,7%	71,7%
Inativos e Pensionistas (%)	28,0%	28,5%	27,3%	28,3%
Proporção de Servidores Ativos por Beneficiário	2,6	2,5	2,7	2,5
Folha Mensal de Remuneração	1.211.332,61	1.370.520,07	1.675.791,18	2.017.289,98
Folha Mensal de Benefícios	364.752,08	447.010,43	502.170,64	618.254,87
Mulheres (%)	66,3%	63,4%	65,0%	65,9%
Casados (%)	47,9%	47,2%	47,2%	46,7%
Servidores Ativos até 40 anos (%)	25,9%	28,8%	32,0%	29,5%

Folha Mensal de Benefícios


11.3. COMPORTAMENTO ENTRE AS RECEITAS E DESPESAS DO RPPS (Provisões de Equilíbrio)

Exercício	2023	2024	2025	2026
Data Focal	31/12/2022	31/12/2023	31/12/2024	31/12/2025
ATIVOS DO PLANO	47.538.731,93	56.652.517,32	63.754.593,51	78.001.818,18
Ativos Líquidos	46.413.092,89	55.676.982,36	62.928.678,87	77.353.123,14
Créditos á Receber	1.125.639,04	975.534,96	825.914,64	648.695,04
RESERVA MATEMÁTICA	(130.065.674,05)	(137.650.230,66)	(148.272.080,67)	(168.493.490,61)
(+) Benefícios Concedido	(53.320.551,22)	(64.258.428,39)	(70.625.822,89)	(83.401.077,06)
(+) Benefícios a Conceder	(76.745.122,83)	(73.391.802,27)	(77.646.257,78)	(85.092.413,55)
DÉFICIT/SUPERÁVIT ATUARIAL	(82.526.942,12)	(80.997.713,34)	(84.517.487,16)	(90.491.672,43)
(+) Compensação a Receber	10.270.842,71	9.709.671,69	9.768.556,70	11.224.351,62
(-) Compensação a Pagar	(1.398.022,18)	(1.548.030,16)	(1.856.932,90)	(2.259.414,96)
DÉFICIT/SUPERÁVIT ATUARIAL (Com Comprev.)	(73.654.121,59)	(72.836.071,81)	(76.605.863,36)	(81.526.735,77)

Movimentação

Ativos do Plano	Movimentação	QTDE	%
Nos ultimos 4 anos	Aumento	30.463.086,25	64,1%
Com relação ano anterior	Aumento	14.247.224,67	22,3%

Reserva Matemática	Movimentação	QTDE	%
Nos ultimos 4 anos	Redução	-38.427.816,56	29,5%
Com relação ano anterior	Redução	-20.221.409,94	13,6%





ESTADO DE MATO GROSSO
SÃO JOSÉ DOS QUATRO MARCOS
PREVIQUAM - Fundo Municipal de Previdência Social
dos Servidores de São José dos Quatro Marcos
CNPJ: 03.556.113/0001-66

ANEXO XLI
FUNDO MUNICIPAL DE PREVIDÊNCIA SOCIAL DOS SERVIDORES DE SÃO JOSÉ DOS QUATRO MARCOS
DEMONSTRATIVO DAS DESPESAS COM MANUTENÇÃO DO RPPS NO EXERCÍCIO
(nos termos do art. 15, caput e incisos, da Portaria MPS nº 402/2008)



EXERCÍCIO 2025

IDENTIFICAÇÃO DA DESPESA	VALOR R\$
Cálculo atuarial	R\$ 15.000,00
Consultorias e assessorias técnicas, nos termos do Acórdão nº 21/2005 do TCE/MT	R\$ 67.409,60
Locação de programas	R\$ 79.050,72
Pagamento de pessoal vinculado ao RPPS	R\$ 282.389,31
Outras despesas (identificar): (MATERIAL DE CONSUMO, MATERIAL DE EXPEDIENTE, ENERGIA, TELEFONE, INTERNET, PASEP, DIÁRIAS, MANUTENÇÕES DE EQUIPAMENTOS, MATERIAL DE MANUTENÇÃO, EQUIPAMENTOS PERMANENTES, SERVIÇOS TERCEIROS PESSOA FÍSICA, SERVIÇOS TERCEIROS PESSOA JURÍDICA, OBRAS,...)	R\$ 125.130,19
TOTAL DAS DESPESAS ADMINISTRATIVAS EM 2025	R\$ 568.979,82
LIMITE DE GASTOS COM DESPESAS ADMINISTRATIVAS EM 2025	R\$ 690.175,84
3,25% Folha de Remuneração de Contribuição da Prefeitura, Câmara e Previdência em 2024= R\$ 690.175,84.	
<u>Sobra para Constituição de reservas</u>	R\$ 121.196,02

PREVIQUAM
Fl. 131
X
Secretaria



ESTADO DE MATO GROSSO
SÃO JOSÉ DOS QUATRO MARCOS
PREVIQUAM - Fundo Municipal de Previdência Social
dos Servidores de São José dos Quatro Marcos
CNPJ: 03.556.113/0001-66

DATA: 31/12/2025	 Miguel Souza de Andrade Júnior Diretor Executivo	 Antonio Carlos Mariano Santiago Contador
---------------------	--	--

PREVIQUAM
Fl. 112
Secretaria



ESTADO DE MATO GROSSO
SÃO JOSÉ DOS QUATRO MARCOS
PREVIQUAM – Fundo Municipal de Previdência Social
dos Servidores de São José dos Quatro Marcos
CNPJ: 03.556.113/0001-66

ANEXO XXXVII
FUNDO MUNICIPAL DE PREVIDÊNCIA SOCIAL DOS SERVIDORES DE SÃO JOSÉ DOS QUATRO MARCOS
DEMONSTRATIVO DOS PROCESSOS DE CONCESSÃO DE BENEFÍCIOS PELO RPPS,
CUJOS BENEFICIÁRIOS TENHAM TEMPO DE SERVIÇO CERTIFICADO PELO RGPS
(nos termos da Lei nº 9.796/99 e art. 14 da Lei nº 10.887/04)

Competência 2025

BENEFICIÁRIOS	Nº PROCESSO DE SOLICITAÇÃO DE COMPENSAÇÃO FINANCEIRA JUNTO AO RGPS
CLAUDECIR ALVES FEITOSA	PROCESSO EM ELABORAÇÃO
GINALDO ALVES DE SOUZA	PROCESSO EM ELABORAÇÃO
JOELMA LEANDRA FRANZIN DE SOUZA	AGUARDANDO ACÓRDÃO DO TCE MT PARA ELABORAÇÃO DE PROCESSO
LAIZ TELES DA SILVA LIMA	AGUARDANDO ACÓRDÃO DO TCE MT PARA ELABORAÇÃO DE PROCESSO
LAUDEVINA FLORIANO DOS SANTOS	PENSIONISTA – NÃO HÁ
LEILA SIMONE BUSSOLA	PROCESSO EM ELABORAÇÃO
LOURDES NEGRÃO SANTOS	PENSIONISTA – NÃO HÁ
MARIA FERNANDA CARDOSO RIBEIRO	AGUARDANDO ACÓRDÃO DO TCE MT PARA ELABORAÇÃO DE PROCESSO
ROSA ROZALES RIBEIRO PEREIRA	PENSIONISTA – NÃO HÁ
ROSANGELA RUIZ MARTINEZ	PROCESSO EM ELABORAÇÃO
SIMARA GONÇALVES FERREIRA	PROCESSO EM ELABORAÇÃO
TEREZINHA DE JESUS SAMAGAIO LIRA	PENSIONISTA – NÃO HÁ



PREVIQUAM
Fl. 113
Secretaria



ESTADO DE MATO GROSSO
SÃO JOSÉ DOS QUATRO MARCOS
PREVIQUAM - Fundo Municipal de Previdência Social
dos Servidores de São José dos Quatro Marcos
CNPJ: 03.556.113/0001-66

VANDERLEIA ROCHA FERREIRA

PENSIONISTA - NÃO HÁ

DATA: 31/12/2025	 Miguel Souza de Andrade Júnior :Diretor Executivo	 Antonio Carlos Mariano Santiago Contador
---------------------	---	--

PREVIQUAM
Fl. 114
Secretaria



ESTADO DE MATO GROSSO

SÃO JOSÉ DOS QUATRO MARCOS

PREVIQUAM – Fundo Municipal de Previdência Social dos Servidores de São José dos Quatro Marcos

CNPJ:03.556.113/0001-66


EXERCÍCIO 2024

AVALIAÇÃO DO DESEMPENHO DA ARRECADAÇÃO EM RELAÇÃO À PREVISÃO, DESTACANDO AS PROVIDÊNCIAS ADOTADAS NO CASO DE RECUPERAÇÃO DE CRÉDITOS NAS INSTÂNCIAS ADMINISTRATIVA E JUDICIAL, NOS TERMOS DO ART 58 DA LC 101/00 – LRF.

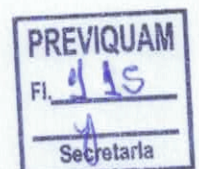
O comportamento da Receita do Exercício de 2024, conforme o Anexo 10 (comparativo da receita orçada com a arrecadada) e o Anexo 12 (Balanço Orçamentário) totalizaram a quantia de R\$ 12.381.524,81.

Assim consideramos como um bom desempenho da arrecadação.

São José dos Quatro Marcos – MT, 31 de Dezembro de 2024.


MIGUEL SOUZA DE ANDRADE JÚNIOR
Diretor Executivo

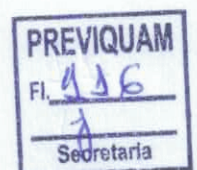

ANTONIO CARLOS MARIANO SANTIAGO
Contador CRC MT – 011094/O-8



4 - DESEMPENHO (RENTABILIDADE) DOS INVESTIMENTOS

Apresentamos abaixo, o desempenho dos fundos de investimento da Carteira de Investimentos, separando as aplicações por Segmento de Renda Fixa, Renda Variável, Investimentos Estruturados, Fundos Imobiliários e Investimento no Exterior, comparado aos seus índices de Benchmark.

O período da análise da Rentabilidade (Taxa de Retorno) dos Fundos de Investimentos compreenderá os últimos 12 meses, entre janeiro a dezembro/2025, sendo demonstrado a Rentabilidade Mensal e Acumulada no período.



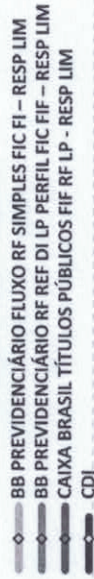


4-RENTABILIDADE DOS INVESTIMENTOS

RENTABILIDADE DOS INVESTIMENTOS - 2025 - Fundos atrelados ao CDI

Fundos de Investimento	RETORNO MENSAL												RETORNO ACUMULADO			
	JAN	FEV	MAR	ABR	MAI	JUN	JUL	AGO	SET	OUT	NOV	DEZ	(R\$)	(%)	(R\$)	(%)
BB PREVIDENCIÁRIO FLUXO RF SIMPLES FIC FI - RESP LIM	0,95%	0,90%	0,88%	0,96%	1,06%	1,02%	1,19%	1,08%	1,13%	1,18%	0,98%	1,13%	15.653,11	13,20%	122.961,67	
BB PREVIDENCIÁRIO RF REF DI LP PERFIL FIC FIF - RESP LIM	1,10%	1,00%	0,98%	1,04%	1,15%	1,10%	1,29%	1,15%	1,24%	1,27%	1,06%	1,22%	138.944,12	14,48%	1.183.488,55	
CAIXA BRASIL TÍTULOS PÚBLICOS FIF RF LP - RESP LIM	1,05%	0,98%	0,95%	1,03%	1,13%	1,11%	1,25%	1,15%	1,21%	1,27%	1,06%	1,16%	27.644,06	14,19%	298.696,37	
CDI	1,01%	0,99%	0,96%	1,06%	1,14%	1,10%	1,28%	1,16%	1,22%	1,28%	1,05%	1,22%	-	14,33%	-	

Rentabilidade Mensal



Rentabilidade Acumulada



PREVIQUAM
 Fl. 117
 Secretaria



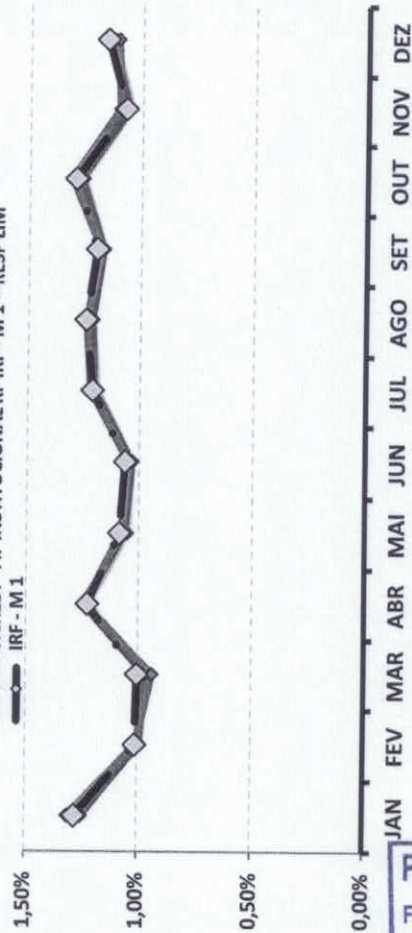
Continuação....

RENTABILIDADE DOS INVESTIMENTOS - 2025 - Fundos atrelados ao IRF - M 1

Fundos de Investimento	RETORNO MENSAL												RETORNO ACUMULADO			
	JAN	FEV	MAR	ABR	MAI	JUN	JUL	AGO	SET	OUT	NOV	DEZ	(R\$)	(%)	(R\$)	(%)
BB PREVIDENCIÁRIO RF IRF - M 1 TP FIC FIF - RESP LIM	1,26%	0,99%	0,97%	1,22%	1,05%	1,03%	1,19%	1,21%	1,17%	1,26%	1,05%	1,13%	100.187,60	14,42%	1.057.933,82	
CAIXA BRASIL IRF-M 1 TP FIF RF - RESP LIM	1,25%	1,00%	0,97%	1,25%	1,06%	1,04%	1,21%	1,22%	1,17%	1,27%	1,06%	1,14%	17.963,99	14,51%	202.290,55	
SICREDI - FIF INSTITUCIONAL RF IRF - M 1 - RESP LI	1,31%	1,01%	0,94%	1,24%	1,08%	1,05%	1,22%	1,24%	1,18%	1,31%	1,10%	1,11%	17.848,30	14,69%	208.103,24	
IRF - M 1	1,28%	1,01%	1,01%	1,23%	1,09%	1,06%	1,21%	1,24%	1,20%	1,29%	1,07%	1,16%	-	14,76%	-	

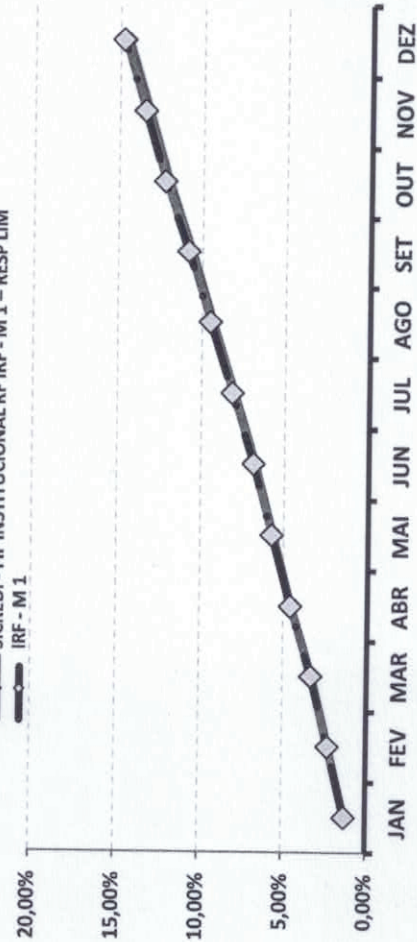
Rentabilidade Mensal

○ BB PREVIDENCIÁRIO RF IRF - M 1 TP FIC FIF - RESP LIM
 ● CAIXA BRASIL IRF-M 1 TP FIF RF - RESP LIM
 ▲ SICREDI - FIF INSTITUCIONAL RF IRF - M 1 - RESP LIM
 ◆ IRF - M 1



Rentabilidade Acumulada

○ BB PREVIDENCIÁRIO RF IRF - M 1 TP FIC FIF - RESP LIM
 ● CAIXA BRASIL IRF-M 1 TP FIF RF - RESP LIM
 ▲ SICREDI - FIF INSTITUCIONAL RF IRF - M 1 - RESP LIM
 ◆ IRF - M 1



PREVIQUAM
Fi. 118
Secretaria



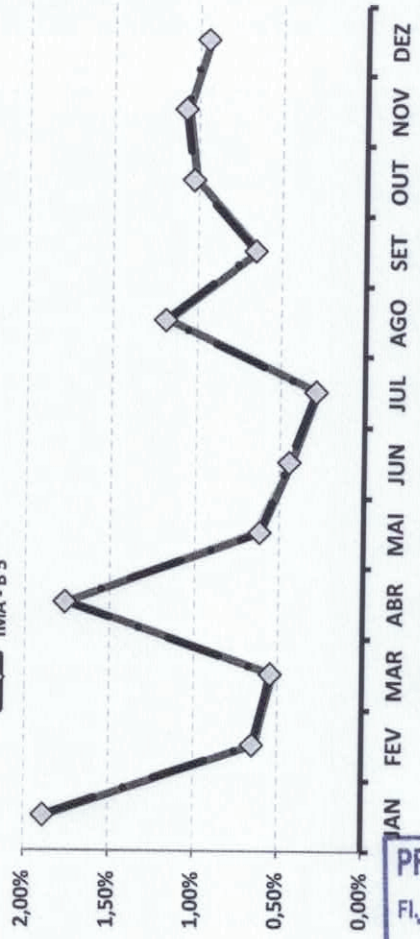
Continuação....

RENTABILIDADE DOS INVESTIMENTOS - 2025 - Fundos atrelados ao IMA - B 5

Fundos de Investimento	RETORNO MENSAL												RETORNO ACUMULADO	
	JAN	FEV	MAR	ABR	MAI	JUN	JUL	AGO	SET	OUT	NOV	DEZ	(%)	(R\$)
BB PREVIDENCIÁRIO RF IMA-B 5 LP FIC FIF RESP LIM	1,86%	0,64%	0,52%	1,74%	0,64%	0,43%	0,28%	1,17%	0,64%	1,01%	1,06%	0,93%	11,48%	420.477,28
CAIXA BRASIL IMA-B 5 TP FIF RF LP - RESP LIM	1,86%	0,64%	0,53%	1,75%	0,61%	0,43%	0,28%	1,17%	0,64%	1,01%	1,06%	0,93%	11,44%	525.104,85
IMA - B 5	1,88%	0,65%	0,55%	1,76%	0,62%	0,45%	0,29%	1,18%	0,66%	1,03%	1,08%	0,95%	11,65%	-


Rentabilidade Mensal

◆ BB PREVIDENCIÁRIO RF IMA-B 5 LP FIC FIF RESP LIM
 ◆ CAIXA BRASIL IMA-B 5 TP FIF RF LP - RESP LIM
 ◆ IMA - B 5



Rentabilidade Acumulada

◆ BB PREVIDENCIÁRIO RF IMA-B 5 LP FIC FIF RESP LIM
 ◆ CAIXA BRASIL IMA-B 5 TP FIF RF LP - RESP LIM
 ◆ IMA - B 5



PREVIQUAM
Fl. 119
Secretaria

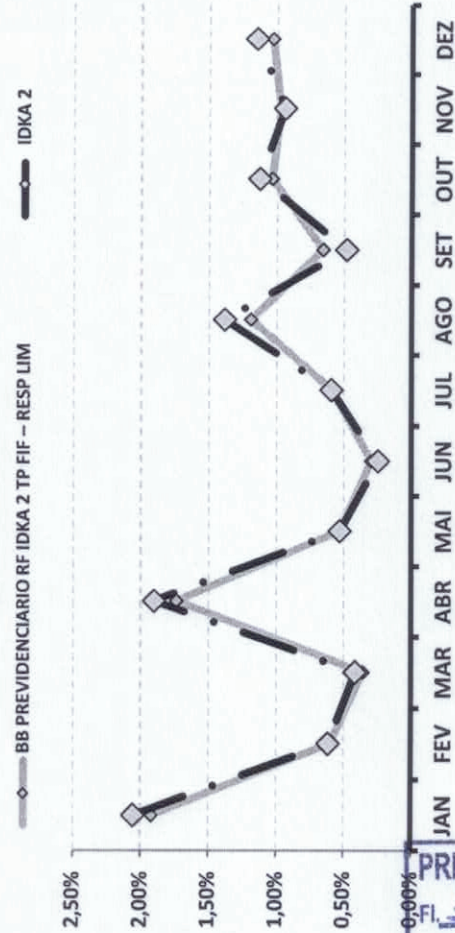


Continuação....


RENTABILIDADE DOS INVESTIMENTOS - 2025 - Fundos atrelados ao IDKA 2

Fundos de Investimento	RETORNO MENSAL												RETORNO ACUMULADO	
	JAN	FEV	MAR	ABR	MAI	JUN	JUL	AGO	SET	OUT	NOV	DEZ	(R\$)	(%)
BB PREVIDENCIARIO RF IDKA 2 TP FIF - RESP LIM	1,92%	0,60%	0,36%	1,73%	0,53%	0,30%	0,59%	1,19%	0,65%	1,04%	0,97%	1,03%	11.684,87	11,46%
IDKA 2	2,06%	0,61%	0,41%	1,90%	0,53%	0,25%	0,59%	1,38%	0,48%	1,13%	0,94%	1,15%	-	12,03%

Rentabilidade Mensal



Rentabilidade Acumulada



PREVIQUAM
Fi. 120
Secretaria



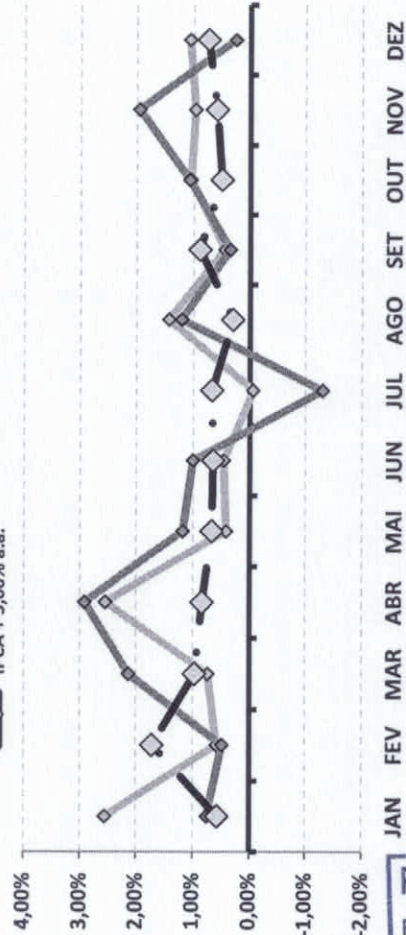
Continuação....

RENTABILIDADE DOS INVESTIMENTOS - 2025 - Fundos atrelados ao IPCA + 5,00% a.a.

Fundos de Investimento	RETORNO MENSAL												RETORNO ACUMULADO	
	JAN	FEV	MAR	ABR	MAI	JUN	JUL	AGO	SET	OUT	NOV	DEZ	(%)	(R\$)
BB PREV RF TÍTULOS PÚBLICOS VÉRTICE 2028 FIF - RESP LIM	2,56%	0,58%	0,73%	2,55%	0,41%	0,46%	-0,06%	1,43%	0,44%	1,05%	0,97%	1,06%	12,84%	130.072,67
BB PREV RF TÍTULOS PÚBLICOS VÉRTICE 2032 FIF R	0,75%	0,48%	2,13%	2,92%	1,18%	1,00%	-1,30%	1,21%	0,35%	1,07%	1,95%	0,25%	12,59%	22.229,50
IPCA + 5,00% a.a.	0,57%	1,72%	0,97%	0,84%	0,67%	0,65%	0,67%	0,30%	0,89%	0,50%	0,59%	0,74%	9,46%	-

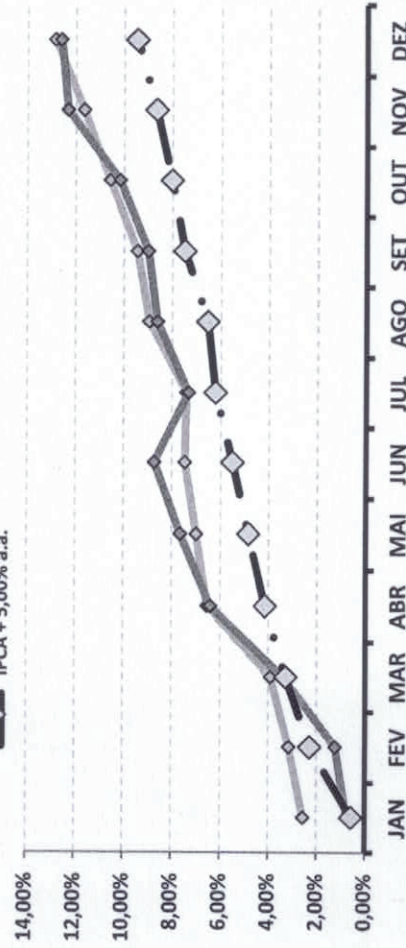
Rentabilidade Mensal

BB PREV RF TÍTULOS PÚBLICOS VÉRTICE 2028 FIF - RESP LIM
 BB PREV RF TÍTULOS PÚBLICOS VÉRTICE 2032 FIF RESP LIM
 IPCA + 5,00% a.a.



Rentabilidade Acumulada

BB PREV RF TÍTULOS PÚBLICOS VÉRTICE 2028 FIF - RESP LIM
 BB PREV RF TÍTULOS PÚBLICOS VÉRTICE 2032 FIF RESP LIM
 IPCA + 5,00% a.a.



JAN FEB MAR ABR MAI JUN JUL AGO SET OUT NOV DEZ

JAN FEB MAR ABR MAI JUN JUL AGO SET OUT NOV DEZ

PREVIQUAM
 Fi. 322
 Secretaria



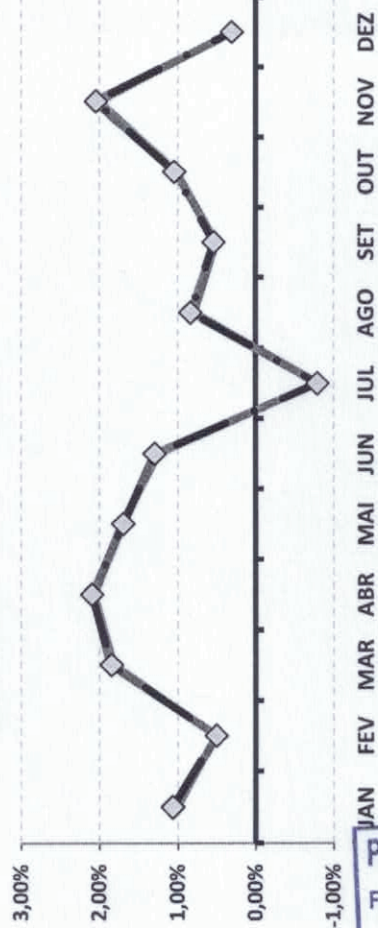
Continuação....

RENTABILIDADE DOS INVESTIMENTOS - 2025 - Fundos atrelados ao IMA - B

Fundos de Investimento	RETORNO MENSAL												RETORNO ACUMULADO			
	JAN	FEV	MAR	ABR	MAI	JUN	JUL	AGO	SET	OUT	NOV	DEZ	(R\$)	(%)	(R\$)	(%)
BB PREVIDENCIÁRIO RF IMA - B FIF RESP LIM	1,00%	0,52%	1,81%	2,06%	1,68%	1,26%	-0,79%	0,82%	0,52%	1,01%	2,00%	0,28%	5.411,04	12,84%	220.075,18	
BB PREVIDENCIÁRIO RF IMA - B TP FIF - RESP LIM	1,03%	0,49%	1,83%	2,07%	1,71%	1,25%	-0,78%	0,83%	0,52%	1,02%	2,00%	0,30%	5.441,60	12,95%	211.551,70	
SICREDI - FIF CIC INSTITUCIONAL RF IMA - B LP - RE	1,02%	0,50%	1,86%	2,09%	1,70%	1,30%	-0,80%	0,79%	0,51%	1,03%	2,07%	0,27%	15.262,05	13,02%	644.151,93	
IMA - B	1,07%	0,50%	1,84%	2,09%	1,70%	1,30%	-0,79%	0,84%	0,54%	1,05%	2,04%	0,31%	-	13,17%	-	


Rentabilidade Mensal

◆ BB PREVIDENCIÁRIO RF IMA - B FIF RESP LIM
 ◆ BB PREVIDENCIÁRIO RF IMA - B TP FIF - RESP LIM
 ◆ SICREDI - FIF CIC INSTITUCIONAL RF IMA - B LP - RESP LIM
 ◆ IMA - B



Rentabilidade Acumulada

◆ BB PREVIDENCIÁRIO RF IMA - B FIF RESP LIM
 ◆ BB PREVIDENCIÁRIO RF IMA - B TP FIF - RESP LIM
 ◆ SICREDI - FIF CIC INSTITUCIONAL RF IMA - B LP - RESP LIM
 ◆ IMA - B



PREVIQUAM
 Fl. 222
 Secretaria

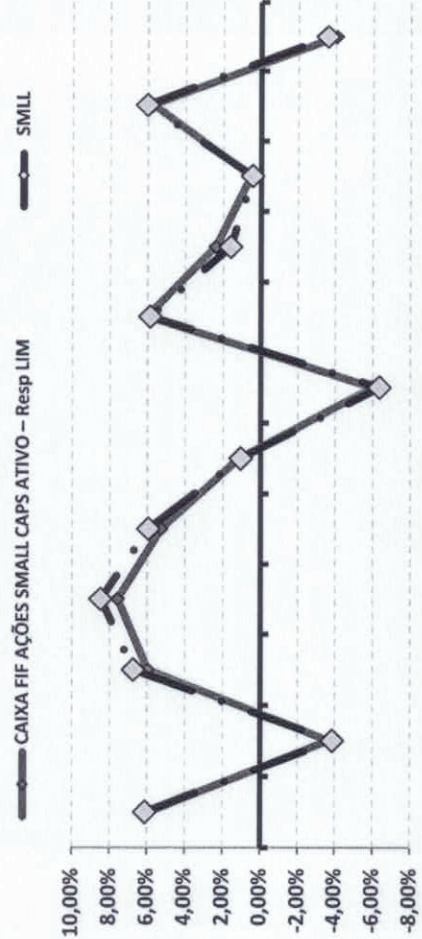


Continuação....

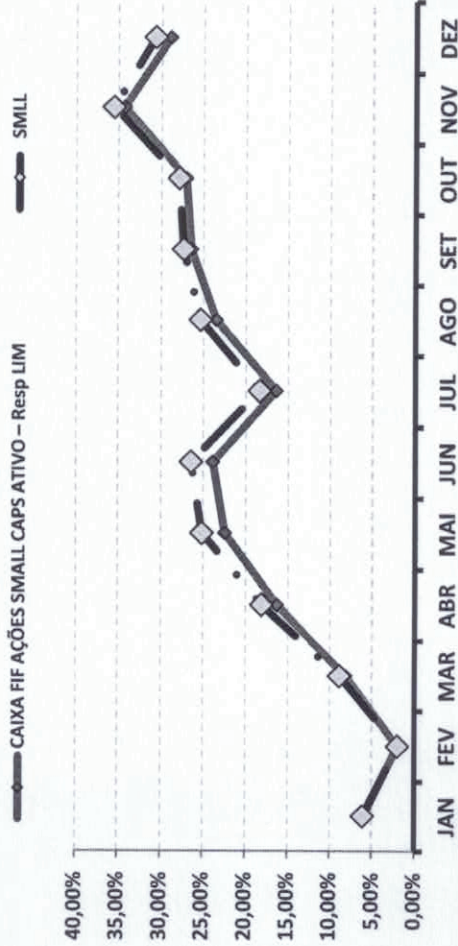
RENTABILIDADE DOS INVESTIMENTOS - 2025 - Fundos atrelados ao SMLL

Fundos de Investimento	RETORNO MENSAL												RETORNO ACUMULADO	
	JAN	FEV	MAR	ABR	MAI	JUN	JUL	AGO	SET	OUT	NOV	DEZ	(%)	(R\$)
CAIXA FIF AÇÕES SMALL CAPS ATIVO - Resp LIM	5,91%	-3,66%	5,98%	7,56%	5,27%	1,14%	-5,99%	6,04%	2,38%	0,51%	5,72%	-4,05%	28,85%	123.421,52 (23.274,20)
SMLL	6,11%	-3,87%	6,73%	8,47%	5,94%	1,04%	-6,36%	5,86%	1,58%	0,43%	6,03%	-3,58%	30,68%	-

Rentabilidade Mensal



Rentabilidade Acumulada



JAN FEV MAR ABR MAI JUN JUL AGO SET OUT NOV DEZ

JAN FEV MAR ABR MAI JUN JUL AGO SET OUT NOV DEZ

PREVIQUAM
 Fl. 226
 Secretária

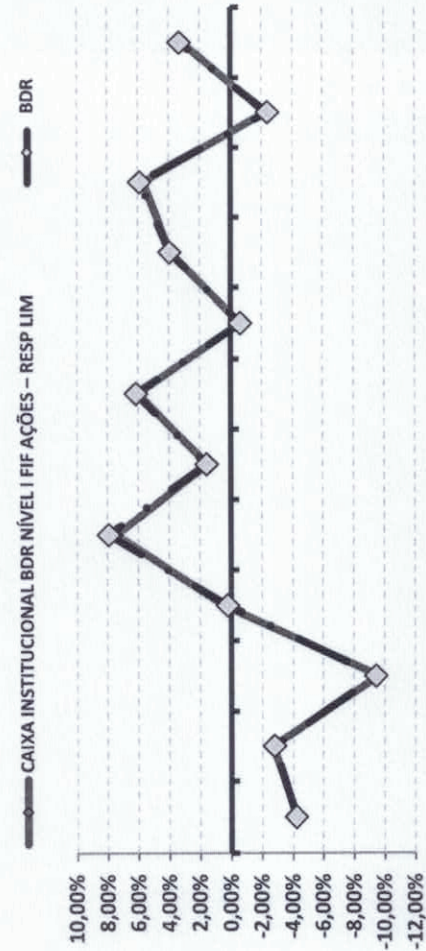


Continuação....

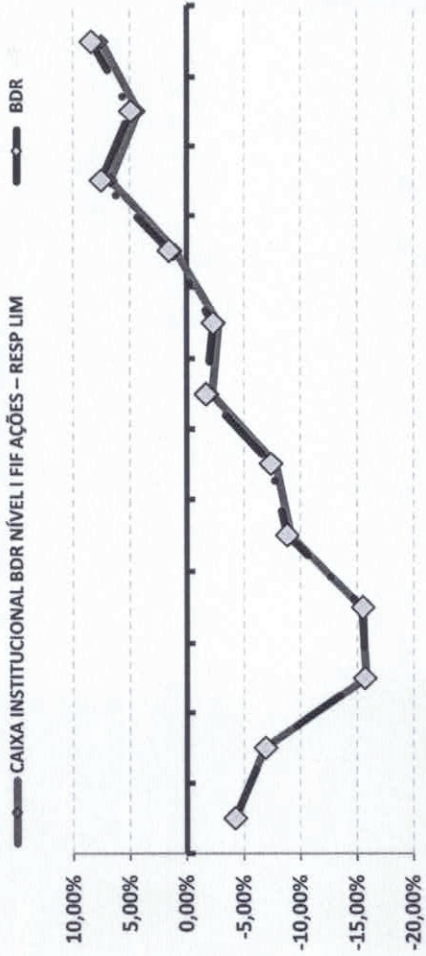
RENTABILIDADE DOS INVESTIMENTOS - 2025 - Fundos atrelados ao BDR

	RETORNO MENSAL												RETORNO ACUMULADO	
	JAN	FEV	MAR	ABR	MAI	JUN	JUL	AGO	SET	OUT	NOV	DEZ	(R\$)	(%)
<i>Fundos de Investimento</i>														
CAIXA INSTITUCIONAL BDR NÍVEL I FIF AÇÕES - RESP LIM	-4,28%	-2,70%	-9,62%	0,47%	7,44%	1,47%	6,03%	-0,61%	3,92%	5,69%	-2,29%	3,12%	26.082,14	7,53%
BDR	-4,23%	-2,80%	-9,44%	0,21%	7,94%	1,55%	6,15%	-0,63%	3,96%	5,90%	-2,41%	3,30%	-	8,40%

Rentabilidade Mensal



Rentabilidade Acumulada



JAN FEV MAR ABR MAI JUN JUL AGO SET OUT NOV DEZ

JAN FEV MAR ABR MAI JUN JUL AGO SET OUT NOV DEZ

PREVIQUAM
 Fl. 128
 Secretaria

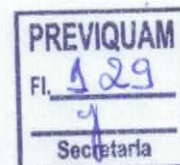
4.1 - Rentabilidade Relativa dos Investimentos sobre seu Benchmark

O **índice de Benchmark** funciona como um Índice de comparação para analisarmos o desempenho das rentabilidades de um investimento. Um fundo para ser caracterizado como um bom investimento deve acompanhar no mínimo o índice de Benchmark.

No caso dos Fundos de investimento de Renda Fixa, existem vários índices de Benchmark, como os **subíndices da ANBIMA (IMA, IRF - M e IDKA)** e o mais comum, o **índice DI**. Dependendo do tipo de análise do investidor, a poupança também serve como "**parâmetro de rentabilidade**" (Benchmark).

No caso dos Fundos de investimento em Ações ou índices de Ações, o **índice de Benchmark** mais apropriado seria o **IBOVESPA, IBR-X e etc...**

Lembrando que investimento em Renda Variável requer estratégias que visam o longo prazo e, portanto, uma análise sobre apenas um ano sobre esse tipo de investimento, torna-se um pouco tendencioso, não servindo totalmente como base para análise de retorno.





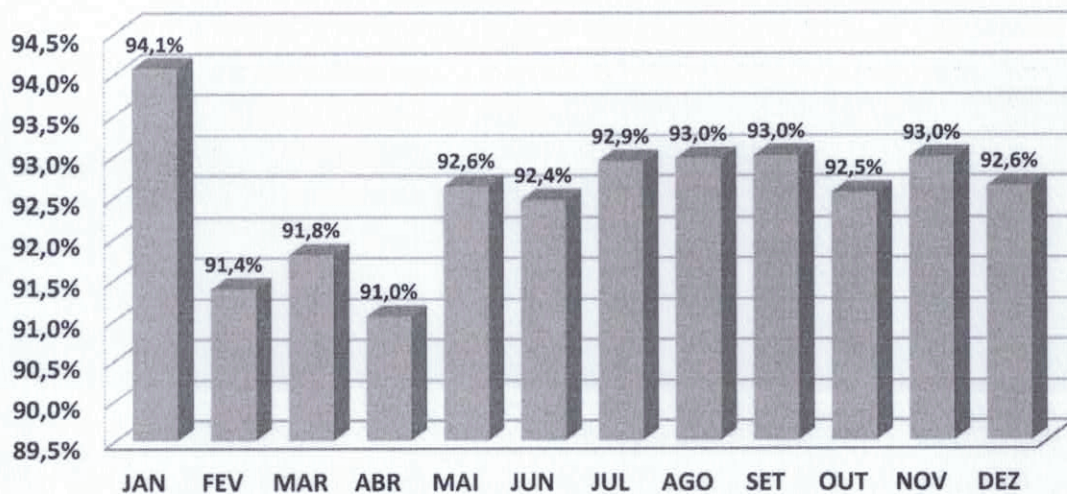
1

BB PREVIDENCIÁRIO FLUXO RF SIMPLES FIC FI – RESP LIM

	JAN	FEV	MAR	ABR	MAI	JUN	JUL	AGO	SET	OUT	NOV	DEZ
RETORNO FUNDO	0,95%	0,90%	0,88%	0,96%	1,06%	1,02%	1,19%	1,08%	1,13%	1,18%	0,98%	1,13%
CDI	1,01%	0,99%	0,96%	1,06%	1,14%	1,10%	1,28%	1,16%	1,22%	1,28%	1,05%	1,22%
RETORNO SOBRE O BENCHMARK	94,1%	91,4%	91,8%	91,0%	92,6%	92,4%	92,9%	93,0%	93,0%	92,5%	93,0%	92,6%

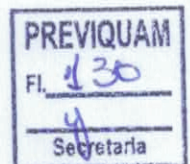
Rentabilidade Mensal sobre o Benchmark

■ BB PREVIDENCIÁRIO FLUXO RF SIMPLES FIC FI – RESP LIM



ANÁLISE SOBRE AS EXTREMIDADES DE INVESTIMENTO

DESEMPENHO	MÊS	RETORNO FUNDO	BENCHMARK	Retorno S/ Benchmark
MELHOR MÊS	JUL	1,19%	1,28%	92,92%
PIOR MÊS	MAR	0,88%	0,96%	91,78%



Oscilação do Investimento: 0,11%.

Oscilação do Benchmark: 0,11%.

Durante o período de aplicação, o Fundo rendeu 13,20%, enquanto seu Benchmark rendeu no mesmo período, 14,33%, pagando ao investidor 92,12% sobre o seu Benchmark.



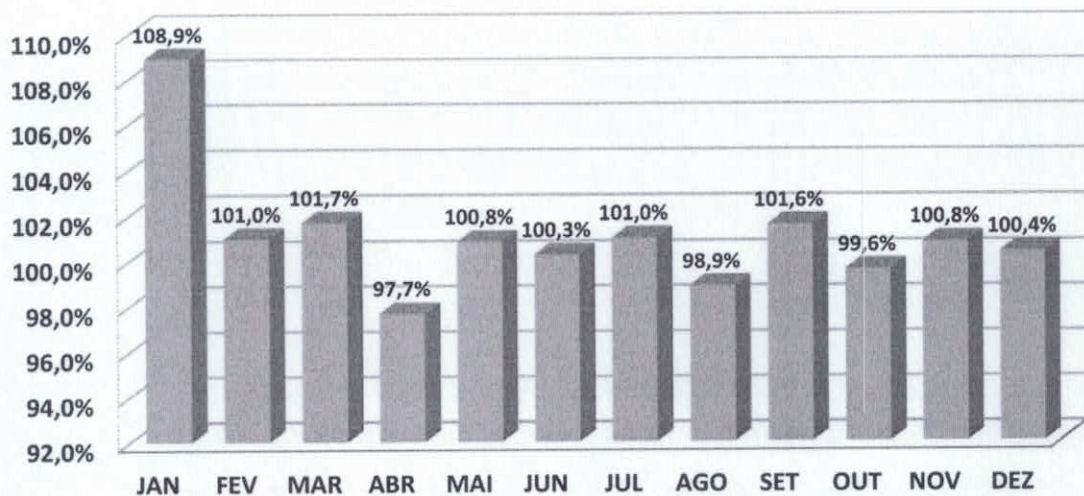
2

BB PREVIDENCIÁRIO RF REF DI LP PERFIL FIC FIF – RESP LIM

	JAN	FEV	MAR	ABR	MAI	JUN	JUL	AGO	SET	OUT	NOV	DEZ
RETORNO FUNDO	1,10%	1,00%	0,98%	1,04%	1,15%	1,10%	1,29%	1,15%	1,24%	1,27%	1,06%	1,22%
CDI	1,01%	0,99%	0,96%	1,06%	1,14%	1,10%	1,28%	1,16%	1,22%	1,28%	1,05%	1,22%
RETORNO SOBRE O BENCHMARK	108,9%	101,0%	101,7%	97,7%	100,8%	100,3%	101,0%	98,9%	101,6%	99,6%	100,8%	100,4%

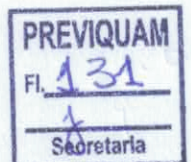
Rentabilidade Mensal sobre o Benchmark

■ BB PREVIDENCIÁRIO RF REF DI LP PERFIL FIC FIF – RESP LIM



ANÁLISE SOBRE AS EXTREMIDADES DE INVESTIMENTO

DESEMPENHO	MÊS	RETORNO FUNDO	BENCHMARK	Retorno S/ Benchmark
MELHOR MÊS	JUL	1,29%	1,28%	100,99%
PIOR MÊS	MAR	0,98%	0,96%	101,68%



Oscilação do Investimento: 0,11%.

Oscilação do Benchmark: 0,11%.

Durante o período de aplicação, o Fundo rendeu 14,48%, enquanto seu Benchmark rendeu no mesmo período, 14,33%, pagando ao investidor 101,03% sobre o seu Benchmark.

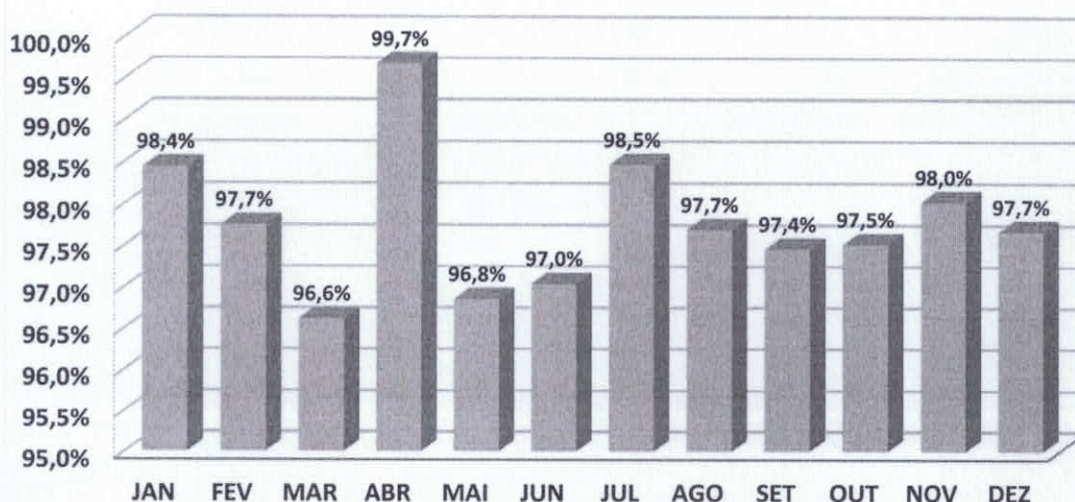
3

BB PREVIDENCIÁRIO RF IRF - M 1 TP FIC FIF – RESP LIM

	JAN	FEV	MAR	ABR	MAI	JUN	JUL	AGO	SET	OUT	NOV	DEZ
RETORNO FUNDO	1,26%	0,99%	0,97%	1,22%	1,05%	1,03%	1,19%	1,21%	1,17%	1,26%	1,05%	1,13%
IRF - M 1	1,28%	1,01%	1,01%	1,23%	1,09%	1,06%	1,21%	1,24%	1,20%	1,29%	1,07%	1,16%
RETORNO SOBRE O BENCHMARK	98,4%	97,7%	96,6%	99,7%	96,8%	97,0%	98,5%	97,7%	97,4%	97,5%	98,0%	97,7%

Rentabilidade Mensal sobre o Benchmark

■ BB PREVIDENCIÁRIO RF IRF - M 1 TP FIC FIF – RESP LIM


ANÁLISE SOBRE AS EXTREMIDADES DE INVESTIMENTO

DESEMPENHO	MÊS	RETORNO FUNDO	BENCHMARK	Retorno S/ Benchmark
MELHOR MÊS	JAN	1,26%	1,28%	98,43%
PIOR MÊS	MAR	0,97%	1,01%	96,61%



Oscilação do Investimento: 0,10%.

Oscilação do Benchmark: 0,10%.

Durante o período de aplicação, o Fundo rendeu 14,42%, enquanto seu Benchmark rendeu no mesmo período, 14,76%, pagando ao investidor 97,66% sobre o seu Benchmark.

57

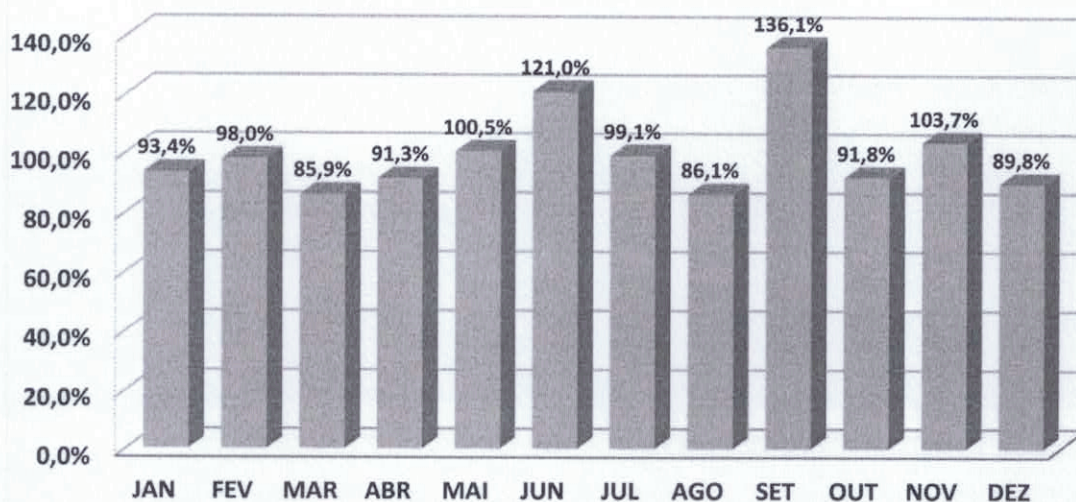
4

BB PREVIDENCIARIO RF IDKA 2 TP FIF – RESP LIM

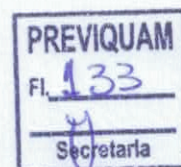
	JAN	FEV	MAR	ABR	MAI	JUN	JUL	AGO	SET	OUT	NOV	DEZ
RETORNO FUNDO	1,92%	0,60%	0,36%	1,73%	0,53%	0,30%	0,59%	1,19%	0,65%	1,04%	0,97%	1,03%
IDKA 2	2,06%	0,61%	0,41%	1,90%	0,53%	0,25%	0,59%	1,38%	0,48%	1,13%	0,94%	1,15%
RETORNO SOBRE O BENCHMARK	93,4%	98,0%	85,9%	91,3%	100,5%	121,0%	99,1%	86,1%	136,1%	91,8%	103,7%	89,8%

Rentabilidade Mensal sobre o Benchmark

■ BB PREVIDENCIARIO RF IDKA 2 TP FIF – RESP LIM


ANÁLISE SOBRE AS EXTREMIDADES DE INVESTIMENTO

DESEMPENHO	MÊS	RETORNO FUNDO	BENCHMARK	Retorno S/ Benchmark
MELHOR MÊS	JAN	1,92%	2,06%	93,41%
PIOR MÊS	JUN	0,30%	0,25%	121,00%



Oscilação do Investimento: 0,51%.

Oscilação do Benchmark: 0,59%.

Durante o período de aplicação, o Fundo rendeu 11,46%, enquanto seu Benchmark rendeu no mesmo período, 12,03%, pagando ao investidor 95,30% sobre o seu Benchmark.

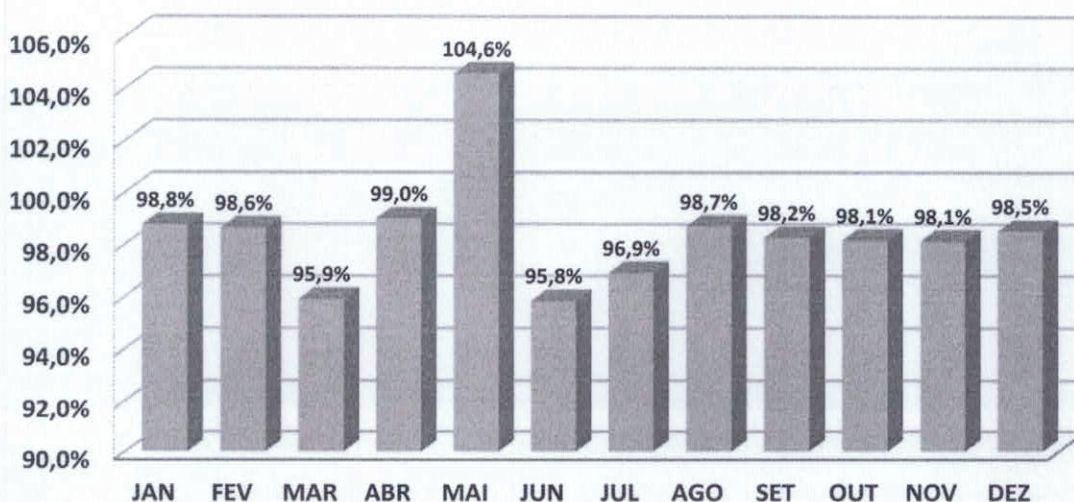
58

BB PREVIDENCIÁRIO RF IMA-B 5 LP FIC FIF RESP LIM

	JAN	FEV	MAR	ABR	MAI	JUN	JUL	AGO	SET	OUT	NOV	DEZ
RETORNO FUNDO	1,86%	0,64%	0,52%	1,74%	0,64%	0,43%	0,28%	1,17%	0,64%	1,01%	1,06%	0,93%
IMA - B 5	1,88%	0,65%	0,55%	1,76%	0,62%	0,45%	0,29%	1,18%	0,66%	1,03%	1,08%	0,95%
RETORNO SOBRE O BENCHMARK	98,8%	98,6%	95,9%	99,0%	104,6%	95,8%	96,9%	98,7%	98,2%	98,1%	98,1%	98,5%

Rentabilidade Mensal sobre o Benchmark

■ BB PREVIDENCIÁRIO RF IMA-B 5 LP FIC FIF RESP LIM


ANÁLISE SOBRE AS EXTREMIDADES DE INVESTIMENTO

DESEMPENHO	MÊS	RETORNO FUNDO	BENCHMARK	Retorno S/ Benchmark
MELHOR MÊS	JAN	1,86%	1,88%	98,75%
PIOR MÊS	JUL	0,28%	0,29%	96,89%



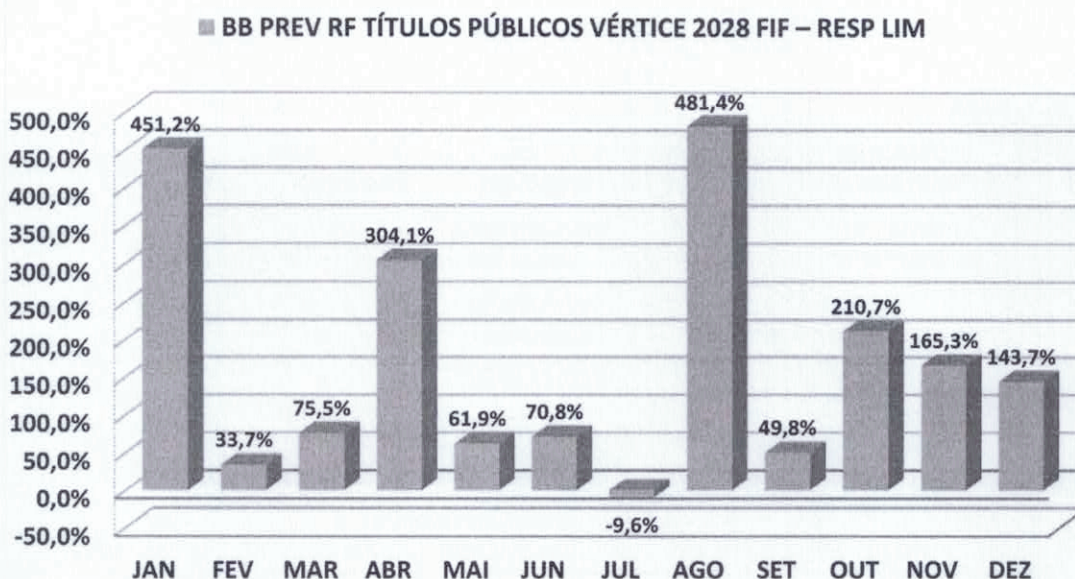
Oscilação do Investimento: 0,49%.

Oscilação do Benchmark: 0,50%.

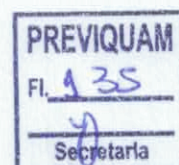
Durante o período de aplicação, o Fundo rendeu 11,48%, enquanto seu Benchmark rendeu no mesmo período, 11,65%, pagando ao investidor 98,55% sobre o seu Benchmark.

BB PREV RF TÍTULOS PÚBLICOS VÉRTICE 2028 FIF – RESP LIM

	JAN	FEV	MAR	ABR	MAI	JUN	JUL	AGO	SET	OUT	NOV	DEZ
RETORNO FUNDO	2,56%	0,58%	0,73%	2,55%	0,41%	0,46%	-0,06%	1,43%	0,44%	1,05%	0,97%	1,06%
IPCA + 5,00% a.a.	0,57%	1,72%	0,97%	0,84%	0,67%	0,65%	0,67%	0,30%	0,89%	0,50%	0,59%	0,74%
RETORNO SOBRE O BENCHMARK	451,2%	33,7%	75,5%	304,1%	61,9%	70,8%	-9,6%	481,4%	49,8%	210,7%	165,3%	143,7%

Rentabilidade Mensal sobre o Benchmark

ANÁLISE SOBRE AS EXTREMIDADES DE INVESTIMENTO

DESEMPENHO	MÊS	RETORNO FUNDO	BENCHMARK	Retorno S/ Benchmark
MELHOR MÊS	JAN	2,56%	0,57%	451,17%
PIOR MÊS	JUL	-0,06%	0,67%	-9,56%



Oscilação do Investimento: 0,82%.

Oscilação do Benchmark: 0,35%.

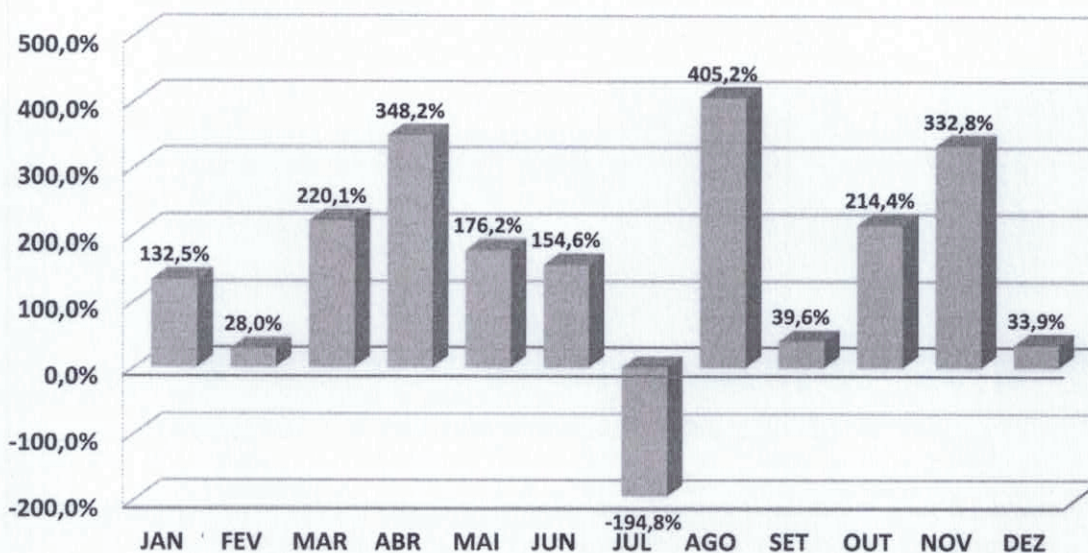
Durante o período de aplicação, o Fundo rendeu 12,84%, enquanto seu Benchmark rendeu no mesmo período, 9,46%, pagando ao investidor 135,72% sobre o seu Benchmark.

BB PREV RF TÍTULOS PÚBLICOS VÉRTICE 2032 FIF RESP LIM

	JAN	FEV	MAR	ABR	MAI	JUN	JUL	AGO	SET	OUT	NOV	DEZ
RETORNO FUNDO	0,75%	0,48%	2,13%	2,92%	1,18%	1,00%	-1,30%	1,21%	0,35%	1,07%	1,95%	0,25%
IPCA + 5,00% a.a.	0,57%	1,72%	0,97%	0,84%	0,67%	0,65%	0,67%	0,30%	0,89%	0,50%	0,59%	0,74%
RETORNO SOBRE O BENCHMARK	132,5%	28,0%	220,1%	348,2%	176,2%	154,6%	-194,8%	405,2%	39,6%	214,4%	332,8%	33,9%

Rentabilidade Mensal sobre o Benchmark

■ BB PREV RF TÍTULOS PÚBLICOS VÉRTICE 2032 FIF RESP LIM


ANÁLISE SOBRE AS EXTREMIDADES DE INVESTIMENTO

DESEMPENHO	MÊS	RETORNO FUNDO	BENCHMARK	Retorno S/ Benchmark
MELHOR MÊS	ABR	2,92%	0,84%	348,22%
PIOR MÊS	JUL	-1,30%	0,67%	-194,78%



Oscilação do Investimento: 1,07%.

Oscilação do Benchmark: 0,35%.

Durante o período de aplicação, o Fundo rendeu 12,59%, enquanto seu Benchmark rendeu no mesmo período, 9,46%, pagando ao investidor 133,13% sobre o seu Benchmark.

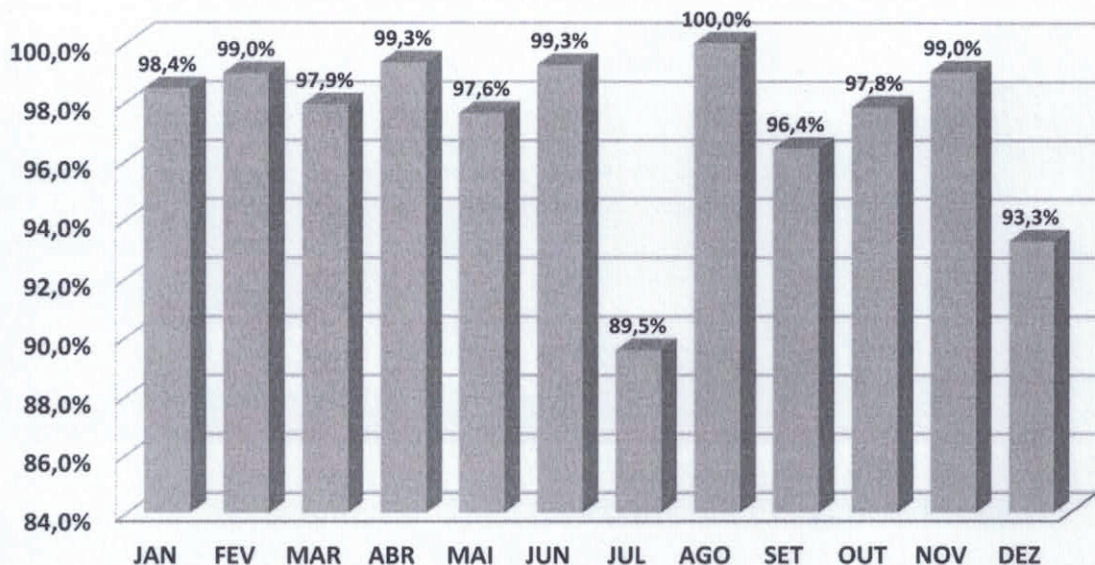


BB PREVIDENCIÁRIO RF IRF - M TP FIF – RESP LIM

	JAN	FEV	MAR	ABR	MAI	JUN	JUL	AGO	SET	OUT	NOV	DEZ
RETORNO FUNDO	2,54%	0,60%	1,36%	2,97%	0,97%	1,77%	0,26%	1,66%	1,21%	1,34%	1,65%	0,28%
IRF - M	2,58%	0,61%	1,39%	2,99%	1,00%	1,78%	0,29%	1,66%	1,26%	1,37%	1,67%	0,30%
RETORNO SOBRE O BENCHMARK	98,4%	99,0%	97,9%	99,3%	97,6%	99,3%	89,5%	100,0%	96,4%	97,8%	99,0%	93,3%

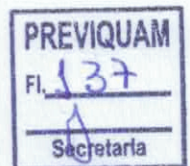
Rentabilidade Mensal sobre o Benchmark

■ BB PREVIDENCIÁRIO RF IRF - M TP FIF – RESP LIM



ANÁLISE SOBRE AS EXTREMIDADES DE INVESTIMENTO

DESEMPENHO	MÊS	RETORNO FUNDO	BENCHMARK	Retorno S/ Benchmark
MELHOR MÊS	ABR	2,97%	2,99%	99,34%
PIOR MÊS	JUL	0,26%	0,29%	89,55%



Oscilação do Investimento: 0,82%.

Oscilação do Benchmark: 0,82%.

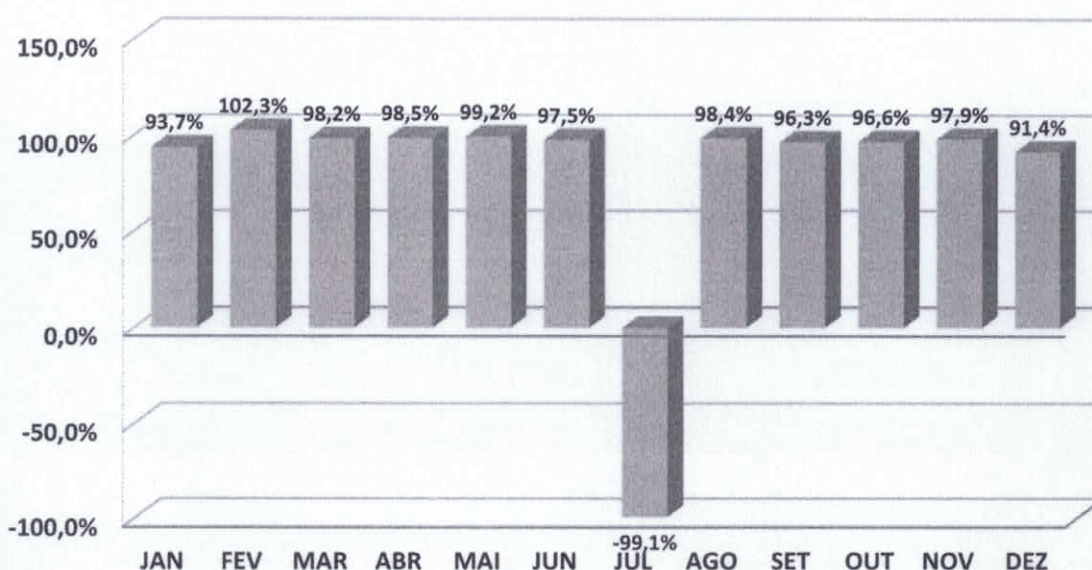
Durante o período de aplicação, o Fundo rendeu 17,90%, enquanto seu Benchmark rendeu no mesmo período, 18,22%, pagando ao investidor 98,24% sobre o seu Benchmark.

BB PREVIDENCIÁRIO RF IMA - B FIF RESP LIM

	JAN	FEV	MAR	ABR	MAI	JUN	JUL	AGO	SET	OUT	NOV	DEZ
RETORNO FUNDO	1,00%	0,52%	1,81%	2,06%	1,68%	1,26%	-0,79%	0,82%	0,52%	1,01%	2,00%	0,28%
IMA - B	1,07%	0,50%	1,84%	2,09%	1,70%	1,30%	-0,79%	0,84%	0,54%	1,05%	2,04%	0,31%
RETORNO SOBRE O BENCHMARK	93,7%	102,3%	98,2%	98,5%	99,2%	97,5%	-99,1%	98,4%	96,3%	96,6%	97,9%	91,4%

Rentabilidade Mensal sobre o Benchmark

■ BB PREVIDENCIÁRIO RF IMA - B FIF RESP LIM


ANÁLISE SOBRE AS EXTREMIDADES DE INVESTIMENTO

DESEMPENHO	MÊS	RETORNO FUNDO	BENCHMARK	Retorno S/ Benchmark
MELHOR MÊS	ABR	2,06%	2,09%	98,54%
PIOR MÊS	JUL	-0,79%	-0,79%	99,08%



Oscilação do Investimento: 0,83%.

Oscilação do Benchmark: 0,84%.

Durante o período de aplicação, o Fundo rendeu 12,84%, enquanto seu Benchmark rendeu no mesmo período, 13,17%, pagando ao investidor 97,50% sobre o seu Benchmark.

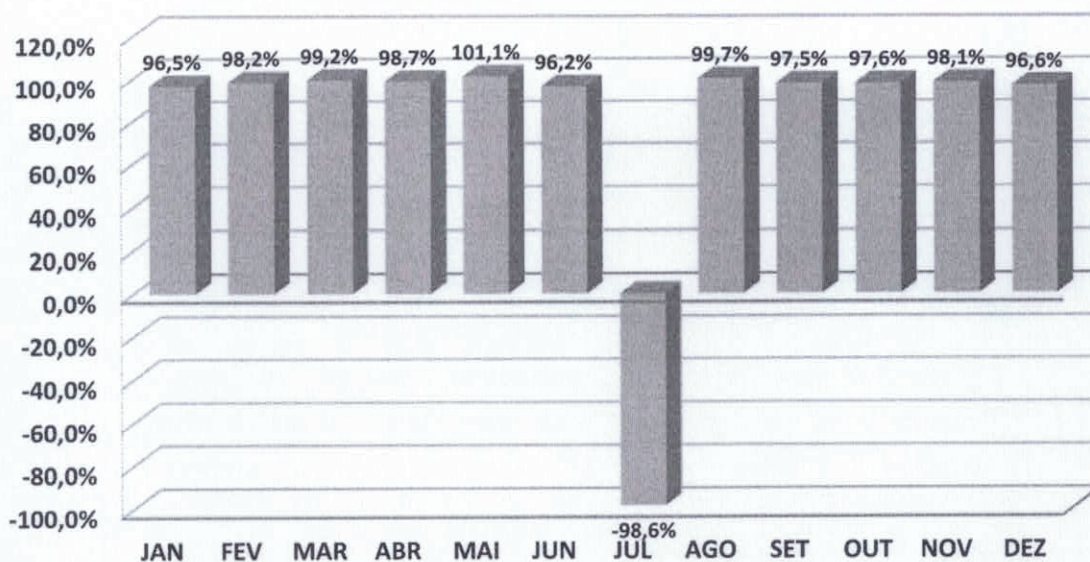


BB PREVIDENCIÁRIO RF IMA - B TP FIF – RESP LIM

	JAN	FEV	MAR	ABR	MAI	JUN	JUL	AGO	SET	OUT	NOV	DEZ
RETORNO FUNDO	1,03%	0,49%	1,83%	2,07%	1,71%	1,25%	-0,78%	0,83%	0,52%	1,02%	2,00%	0,30%
IMA - B	1,07%	0,50%	1,84%	2,09%	1,70%	1,30%	-0,79%	0,84%	0,54%	1,05%	2,04%	0,31%
RETORNO SOBRE O BENCHMARK	96,5%	98,2%	99,2%	98,7%	101,1%	96,2%	-98,6%	99,7%	97,5%	97,6%	98,1%	96,6%

Rentabilidade Mensal sobre o Benchmark

■ BB PREVIDENCIÁRIO RF IMA - B TP FIF – RESP LIM



ANÁLISE SOBRE AS EXTREMIDADES DE INVESTIMENTO

DESEMPENHO	MÊS	RETORNO FUNDO	BENCHMARK	Retorno S/ Benchmark
MELHOR MÊS	ABR	2,07%	2,09%	98,70%
PIOR MÊS	JUL	-0,78%	-0,79%	98,63%



Oscilação do Investimento: 0,83%.

Oscilação do Benchmark: 0,84%.

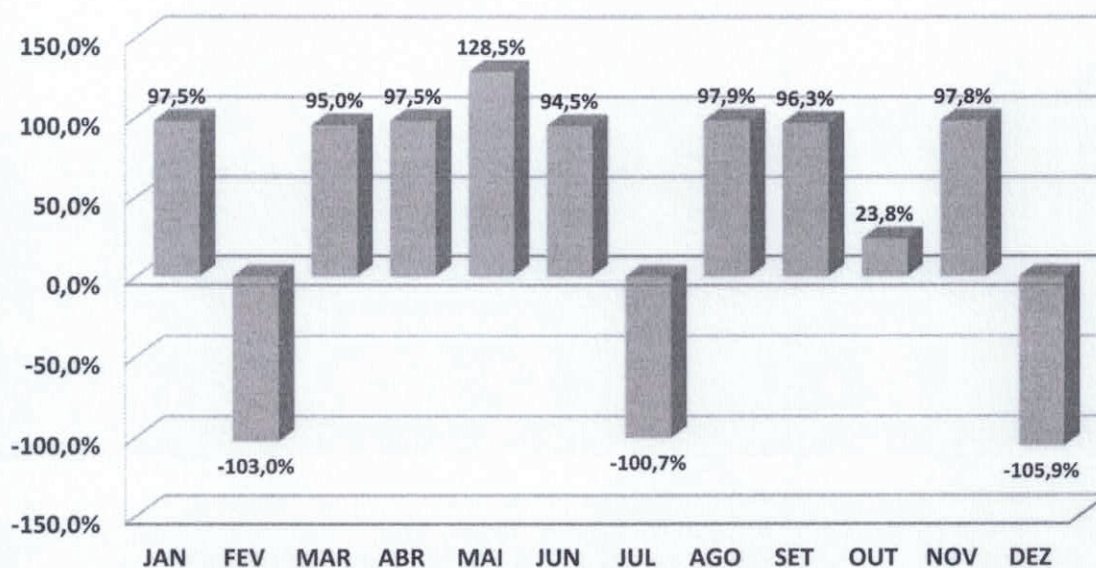
Durante o período de aplicação, o Fundo rendeu 12,95%, enquanto seu Benchmark rendeu no mesmo período, 13,17%, pagando ao investidor 98,33% sobre o seu Benchmark.

BB AÇÕES SETOR FINANCEIRO FIC FIF – RESP LIM


	JAN	FEV	MAR	ABR	MAI	JUN	JUL	AGO	SET	OUT	NOV	DEZ
RETORNO FUNDO	10,56%	-3,20%	8,63%	9,04%	2,00%	1,44%	-7,97%	8,09%	4,07%	0,04%	8,29%	-1,99%
IFNC	10,83%	-3,11%	9,08%	9,27%	1,56%	1,52%	-7,91%	8,26%	4,23%	0,18%	8,47%	-1,88%
RETORNO SOBRE O BENCHMARK	97,5%	-103,0%	95,0%	97,5%	128,5%	94,5%	-100,7%	97,9%	96,3%	23,8%	97,8%	-105,9%

Rentabilidade Mensal sobre o Benchmark

■ BB AÇÕES SETOR FINANCEIRO FIC FIF – RESP LIM


ANÁLISE SOBRE AS EXTREMIDADES DE INVESTIMENTO

DESEMPENHO	MÊS	RETORNO FUNDO	BENCHMARK	Retorno S/ Benchmark
MELHOR MÊS	JAN	10,56%	10,83%	97,51%
PIOR MÊS	JUL	-7,97%	-7,91%	100,73%



Oscilação do Investimento: 5,84%.

Oscilação do Benchmark: 5,93%.

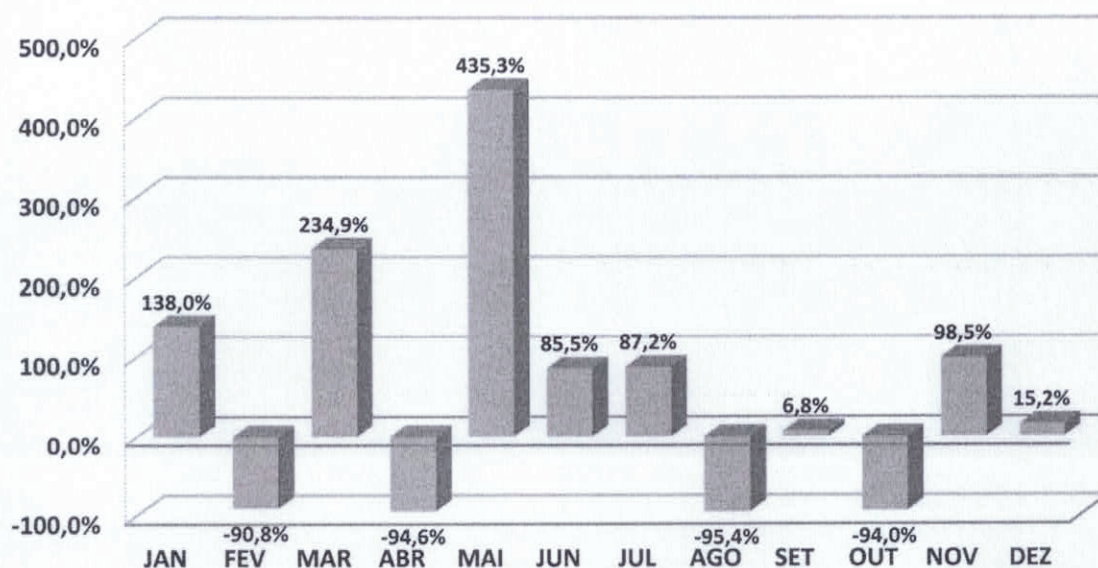
Durante o período de aplicação, o Fundo rendeu 44,18%, enquanto seu Benchmark rendeu no mesmo período, 46,21%, pagando ao investidor 95,60% sobre o seu Benchmark.

BB AÇÕES PETROBRAS I FIF – RESP LIM

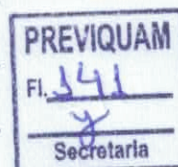
	JAN	FEV	MAR	ABR	MAI	JUN	JUL	AGO	SET	OUT	NOV	DEZ
RETORNO FUNDO	4,72%	-5,67%	3,88%	-18,70%	2,48%	5,58%	4,35%	-3,55%	0,19%	-6,31%	5,84%	0,07%
PETR3	3,42%	-6,24%	1,65%	-19,76%	0,57%	6,52%	4,99%	-3,72%	-2,79%	-6,72%	5,93%	0,46%
RETORNO SOBRE O BENCHMARK	138,0%	-90,8%	234,9%	-94,6%	435,3%	85,5%	87,2%	-95,4%	6,8%	-94,0%	98,5%	15,2%

Rentabilidade Mensal sobre o Benchmark

■ BB AÇÕES PETROBRAS I FIF – RESP LIM


ANÁLISE SOBRE AS EXTREMIDADES DE INVESTIMENTO

DESEMPENHO	MÊS	RETORNO FUNDO	BENCHMARK	Retorno S/ Benchmark
MELHOR MÊS	NOV	5,84%	5,93%	98,48%
PIOR MÊS	ABR	-18,70%	-19,76%	94,63%



Oscilação do Investimento: 7,12%.

Oscilação do Benchmark: 7,34%.

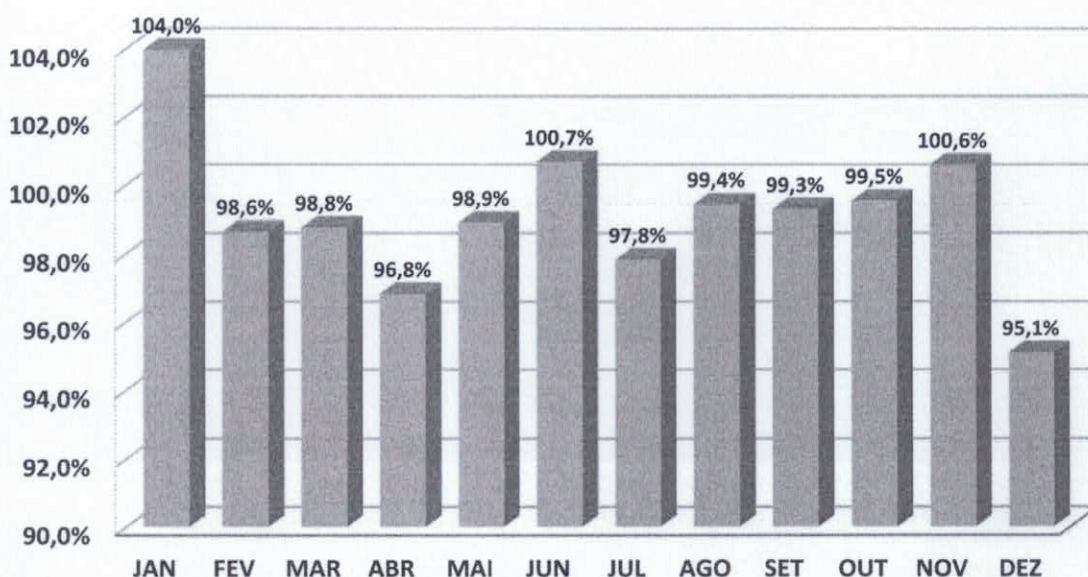
Durante o período de aplicação, o Fundo rendeu -9,69%, enquanto seu Benchmark rendeu no mesmo período, -17,36%, pagando ao investidor 55,81% sobre o seu Benchmark.

CAIXA BRASIL TÍTULOS PÚBLICOS FIF RF LP - RESP LIM

	JAN	FEV	MAR	ABR	MAI	JUN	JUL	AGO	SET	OUT	NOV	DEZ
RETORNO FUNDO	1,05%	0,98%	0,95%	1,03%	1,13%	1,11%	1,25%	1,15%	1,21%	1,27%	1,06%	1,16%
CDI	1,01%	0,99%	0,96%	1,06%	1,14%	1,10%	1,28%	1,16%	1,22%	1,28%	1,05%	1,22%
RETORNO SOBRE O BENCHMARK	104,0%	98,6%	98,8%	96,8%	98,9%	100,7%	97,8%	99,4%	99,3%	99,5%	100,6%	95,1%

Rentabilidade Mensal sobre o Benchmark

■ CAIXA BRASIL TÍTULOS PÚBLICOS FIF RF LP - RESP LIM


ANÁLISE SOBRE AS EXTREMIDADES DE INVESTIMENTO

DESEMPENHO	MÊS	RETORNO FUNDO	BENCHMARK	Retorno S/ Benchmark
MELHOR MÊS	OUT	1,27%	1,28%	99,53%
PIOR MÊS	MAR	0,95%	0,96%	98,75%



Oscilação do Investimento: 0,10%.

Oscilação do Benchmark: 0,11%.

Durante o período de aplicação, o Fundo rendeu 14,19%, enquanto seu Benchmark rendeu no mesmo período, 14,33%, pagando ao investidor 98,99% sobre o seu Benchmark.

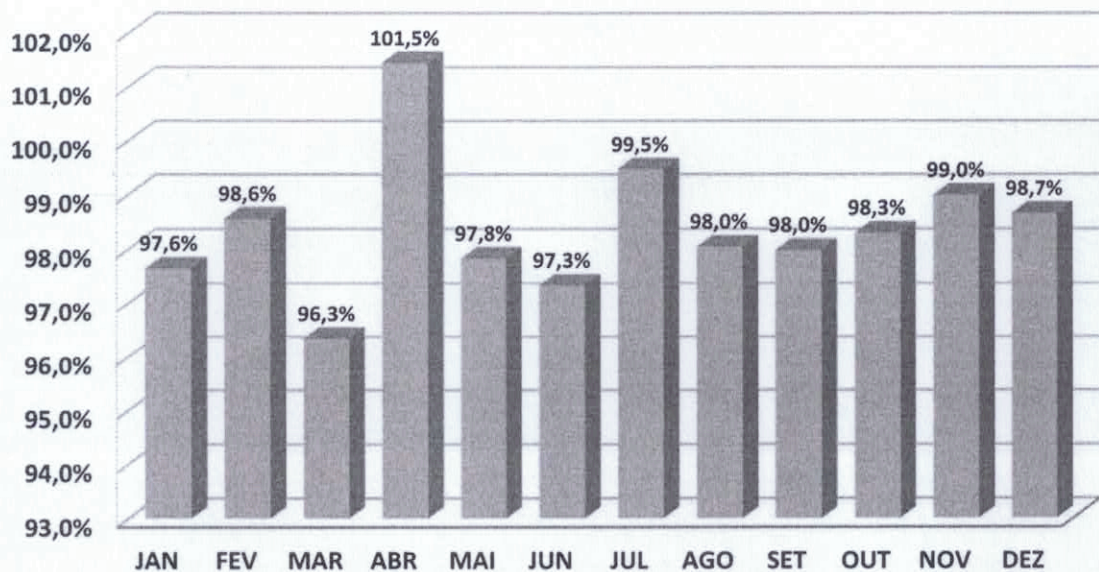


CAIXA BRASIL IRF-M 1 TP FIF RF – RESP LIM

	JAN	FEV	MAR	ABR	MAI	JUN	JUL	AGO	SET	OUT	NOV	DEZ
RETORNO FUNDO	1,25%	1,00%	0,97%	1,25%	1,06%	1,04%	1,21%	1,22%	1,17%	1,27%	1,06%	1,14%
IRF - M 1	1,28%	1,01%	1,01%	1,23%	1,09%	1,06%	1,21%	1,24%	1,20%	1,29%	1,07%	1,16%
RETORNO SOBRE O BENCHMARK	97,6%	98,6%	96,3%	101,5%	97,8%	97,3%	99,5%	98,0%	98,0%	98,3%	99,0%	98,7%

Rentabilidade Mensal sobre o Benchmark

■ CAIXA BRASIL IRF-M 1 TP FIF RF – RESP LIM



ANÁLISE SOBRE AS EXTREMIDADES DE INVESTIMENTO

DESEMPENHO	MÊS	RETORNO FUNDO	BENCHMARK	Retorno S/ Benchmark
MELHOR MÊS	OUT	1,27%	1,29%	98,30%
PIOR MÊS	MAR	0,97%	1,01%	96,34%

PREVIQUAM
Fl. 143
Secretaria

Oscilação do Investimento: 0,11%.

Oscilação do Benchmark: 0,10%.

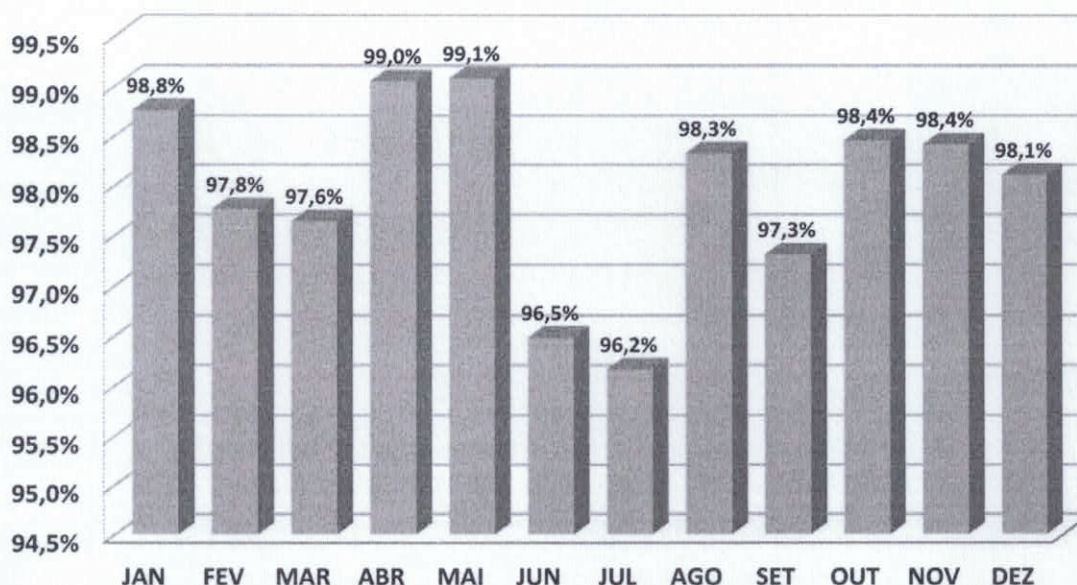
Durante o período de aplicação, o Fundo rendeu 14,51%, enquanto seu Benchmark rendeu no mesmo período, 14,76%, pagando ao investidor 98,32% sobre o seu Benchmark.

CAIXA BRASIL IMA-B 5 TP FIF RF LP – RESP LIM

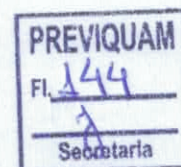
	JAN	FEV	MAR	ABR	MAI	JUN	JUL	AGO	SET	OUT	NOV	DEZ
RETORNO FUNDO	1,86%	0,64%	0,53%	1,75%	0,61%	0,43%	0,28%	1,17%	0,64%	1,01%	1,06%	0,93%
IMA - B 5	1,88%	0,65%	0,55%	1,76%	0,62%	0,45%	0,29%	1,18%	0,66%	1,03%	1,08%	0,95%
RETORNO SOBRE O BENCHMARK	98,8%	97,8%	97,6%	99,0%	99,1%	96,5%	96,2%	98,3%	97,3%	98,4%	98,4%	98,1%

Rentabilidade Mensal sobre o Benchmark

■ CAIXA BRASIL IMA-B 5 TP FIF RF LP – RESP LIM


ANÁLISE SOBRE AS EXTREMIDADES DE INVESTIMENTO

DESEMPENHO	MÊS	RETORNO FUNDO	BENCHMARK	Retorno S/ Benchmark
MELHOR MÊS	JAN	1,86%	1,88%	98,75%
PIOR MÊS	JUL	0,28%	0,29%	96,16%



Oscilação do Investimento: 0,50%.

Oscilação do Benchmark: 0,50%.

Durante o período de aplicação, o Fundo rendeu 11,44%, enquanto seu Benchmark rendeu no mesmo período, 11,65%, pagando ao investidor 98,21% sobre o seu Benchmark.

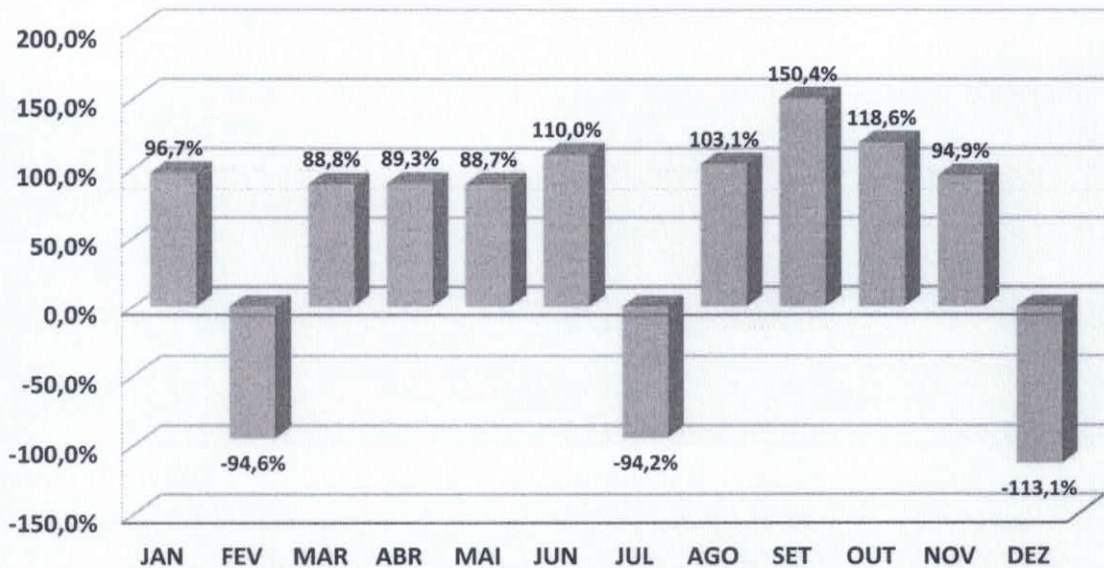


CAIXA FIF AÇÕES SMALL CAPS ATIVO – Resp LIM

	JAN	FEV	MAR	ABR	MAI	JUN	JUL	AGO	SET	OUT	NOV	DEZ
RETORNO FUNDO	5,91%	-3,66%	5,98%	7,56%	5,27%	1,14%	-5,99%	6,04%	2,38%	0,51%	5,72%	-4,05%
SMLL	6,11%	-3,87%	6,73%	8,47%	5,94%	1,04%	-6,36%	5,86%	1,58%	0,43%	6,03%	-3,58%
RETORNO SOBRE O BENCHMARK	96,7%	-94,6%	88,8%	89,3%	88,7%	110,0%	-94,2%	103,1%	150,4%	118,6%	94,9%	-113,1%

Rentabilidade Mensal sobre o Benchmark

■ CAIXA FIF AÇÕES SMALL CAPS ATIVO – Resp LIM



ANÁLISE SOBRE AS EXTREMIDADES DE INVESTIMENTO

DESEMPENHO	MÊS	RETORNO FUNDO	BENCHMARK	Retorno S/ Benchmark
MELHOR MÊS	ABR	7,56%	8,47%	89,26%
PIOR MÊS	JUL	-5,99%	-6,36%	94,23%

PREVIQUAM
Fl. 45
Secretaria

Oscilação do Investimento: 4,65%.

Oscilação do Benchmark: 4,91%.

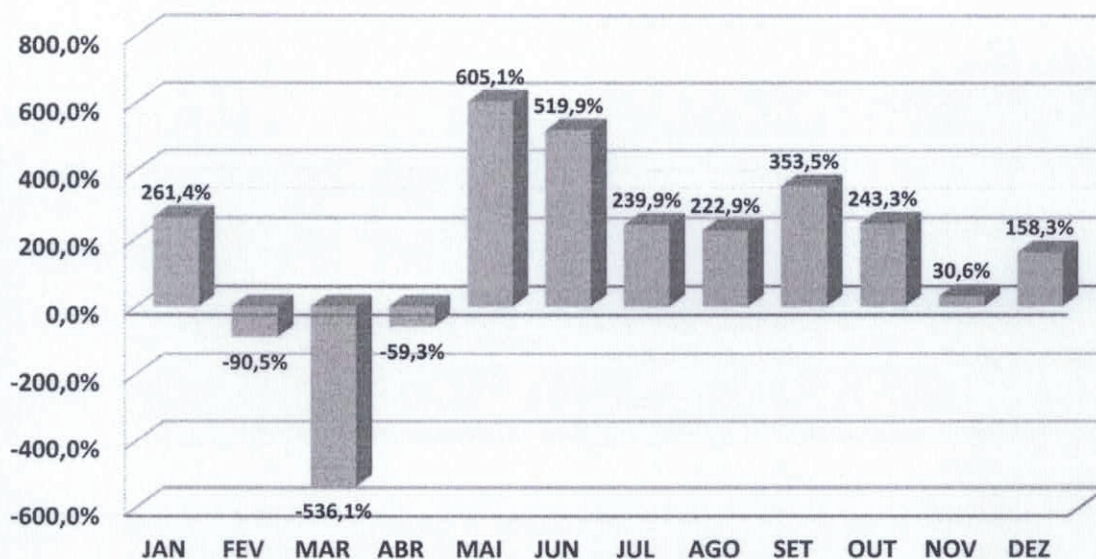
Durante o período de aplicação, o Fundo rendeu 28,85%, enquanto seu Benchmark rendeu no mesmo período, 30,68%, pagando ao investidor 94,03% sobre o seu Benchmark.

CAIXA FIF INDEXA BOLSA AMERICANA MULT LP – Resp Ltda

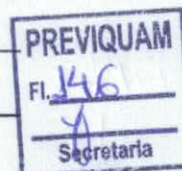
	JAN	FEV	MAR	ABR	MAI	JUN	JUL	AGO	SET	OUT	NOV	DEZ
RETORNO FUNDO	2,64%	-0,90%	-5,15%	-0,63%	6,90%	5,72%	3,07%	2,59%	4,31%	3,11%	0,32%	1,93%
CDI	1,01%	0,99%	0,96%	1,06%	1,14%	1,10%	1,28%	1,16%	1,22%	1,28%	1,05%	1,22%
RETORNO SOBRE O BENCHMARK	261,4%	-90,5%	-536,1%	-59,3%	605,1%	519,9%	239,9%	222,9%	353,5%	243,3%	30,6%	158,3%

Rentabilidade Mensal sobre o Benchmark

■ CAIXA FIF INDEXA BOLSA AMERICANA MULT LP – Resp Ltda


ANÁLISE SOBRE AS EXTREMIDADES DE INVESTIMENTO

DESEMPENHO	MÊS	RETORNO FUNDO	BENCHMARK	Retorno S/ Benchmark
MELHOR MÊS	MAI	6,90%	1,14%	605,10%
PIOR MÊS	MAR	-5,15%	0,96%	-536,13%



Oscilação do Investimento: 3,24%.

Oscilação do Benchmark: 0,11%.

Durante o período de aplicação, o Fundo rendeu 26,02%, enquanto seu Benchmark rendeu no mesmo período, 14,33%, pagando ao investidor 181,51% sobre o seu Benchmark.

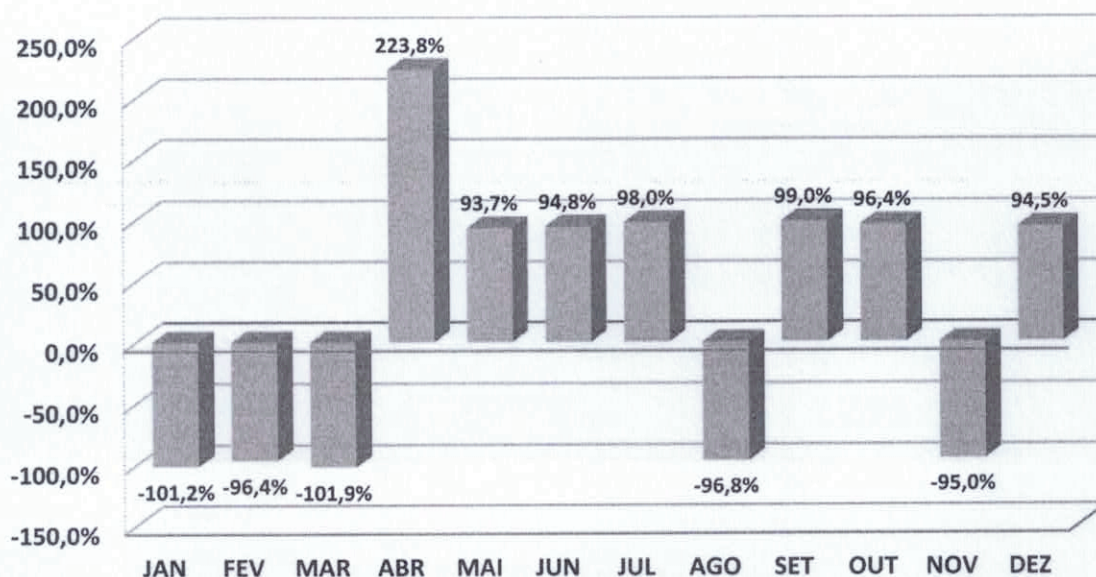


CAIXA INSTITUCIONAL BDR NÍVEL I FIF AÇÕES – RESP LIM

	JAN	FEV	MAR	ABR	MAI	JUN	JUL	AGO	SET	OUT	NOV	DEZ
RETORNO FUNDO	-4,28%	-2,70%	-9,62%	0,47%	7,44%	1,47%	6,03%	-0,61%	3,92%	5,69%	-2,29%	3,12%
BDR	-4,23%	-2,80%	-9,44%	0,21%	7,94%	1,55%	6,15%	-0,63%	3,96%	5,90%	-2,41%	3,30%
RETORNO SOBRE O BENCHMARK	-101,2%	-96,4%	-101,9%	223,8%	93,7%	94,8%	98,0%	-96,8%	99,0%	96,4%	-95,0%	94,5%

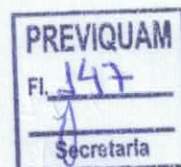
Rentabilidade Mensal sobre o Benchmark

■ CAIXA INSTITUCIONAL BDR NÍVEL I FIF AÇÕES – RESP LIM



ANÁLISE SOBRE AS EXTREMIDADES DE INVESTIMENTO

DESEMPENHO	MÊS	RETORNO FUNDO	BENCHMARK	Retorno S/ Benchmark
MELHOR MÊS	MAI	7,44%	7,94%	93,70%
PIOR MÊS	MAR	-9,62%	-9,44%	101,91%



Oscilação do Investimento: 4,95%.

Oscilação do Benchmark: 5,03%.

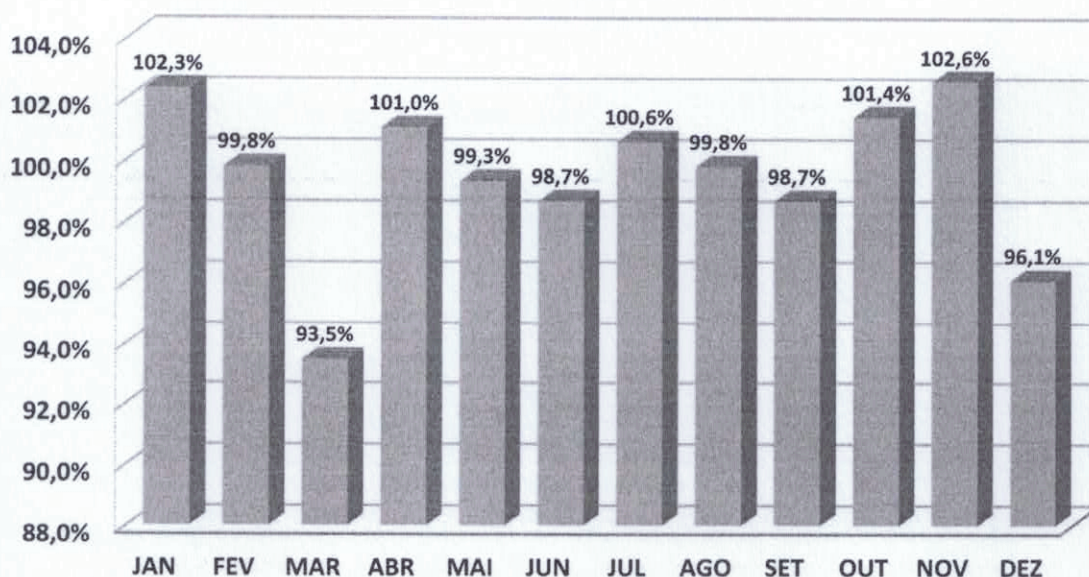
Durante o período de aplicação, o Fundo rendeu 7,53%, enquanto seu Benchmark rendeu no mesmo período, 8,40%, pagando ao investidor 89,55% sobre o seu Benchmark.

SICREDI - FIF INSTITUCIONAL RF IRF - M 1 – RESP LIM

	JAN	FEV	MAR	ABR	MAI	JUN	JUL	AGO	SET	OUT	NOV	DEZ
RETORNO FUNDO	1,31%	1,01%	0,94%	1,24%	1,08%	1,05%	1,22%	1,24%	1,18%	1,31%	1,10%	1,11%
IRF - M 1	1,28%	1,01%	1,01%	1,23%	1,09%	1,06%	1,21%	1,24%	1,20%	1,29%	1,07%	1,16%
RETORNO SOBRE O BENCHMARK	102,3%	99,8%	93,5%	101,0%	99,3%	98,7%	100,6%	99,8%	98,7%	101,4%	102,6%	96,1%

Rentabilidade Mensal sobre o Benchmark

■ SICREDI - FIF INSTITUCIONAL RF IRF - M 1 – RESP LIM


ANÁLISE SOBRE AS EXTREMIDADES DE INVESTIMENTO

DESEMPENHO	MÊS	RETORNO FUNDO	BENCHMARK	Retorno S/ Benchmark
MELHOR MÊS	JAN	1,31%	1,28%	102,34%
PIOR MÊS	MAR	0,94%	1,01%	93,46%



Oscilação do Investimento: 0,12%.

Oscilação do Benchmark: 0,10%.

Durante o período de aplicação, o Fundo rendeu 14,69%, enquanto seu Benchmark rendeu no mesmo período, 14,76%, pagando ao investidor 99,55% sobre o seu Benchmark.



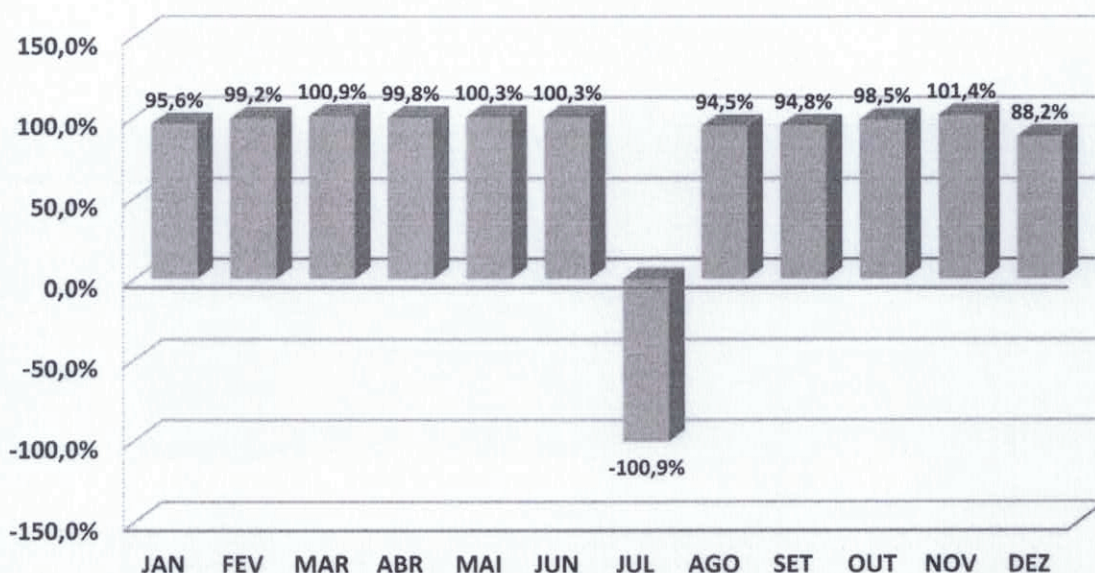
20

SICREDI - FIF CIC INSTITUCIONAL RF IMA - B LP – RESP LIM

	JAN	FEV	MAR	ABR	MAI	JUN	JUL	AGO	SET	OUT	NOV	DEZ
RETORNO FUNDO	1,02%	0,50%	1,86%	2,09%	1,70%	1,30%	-0,80%	0,79%	0,51%	1,03%	2,07%	0,27%
IMA - B	1,07%	0,50%	1,84%	2,09%	1,70%	1,30%	-0,79%	0,84%	0,54%	1,05%	2,04%	0,31%
RETORNO SOBRE O BENCHMARK	95,6%	99,2%	100,9%	99,8%	100,3%	100,3%	-100,9%	94,5%	94,8%	98,5%	101,4%	88,2%

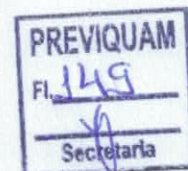
Rentabilidade Mensal sobre o Benchmark

■ SICREDI - FIF CIC INSTITUCIONAL RF IMA - B LP – RESP LIM



ANÁLISE SOBRE AS EXTREMIDADES DE INVESTIMENTO

DESEMPENHO	MÊS	RETORNO FUNDO	BENCHMARK	Retorno S/ Benchmark
MELHOR MÊS	ABR	2,09%	2,09%	99,82%
PIOR MÊS	JUL	-0,80%	-0,79%	100,86%



Oscilação do Investimento: 0,85%.

Oscilação do Benchmark: 0,84%.

Durante o período de aplicação, o Fundo rendeu 13,02%, enquanto seu Benchmark rendeu no mesmo período, 13,17%, pagando ao investidor 98,86% sobre o seu Benchmark.


4.2 - Análise dos Investimentos de LONGO PRAZO

4.2.1 - Renda Variável, Investimento Estruturado e Investimento no Exterior

Aplicações em Renda Variável, Investimento Estruturado e Investimento no Exterior, caso realizadas, terão como objetivo, a diversificação dos investimentos do PREVIQUAM, tendo em vista a necessidade de se buscar investimentos mais rentáveis. Porém, em decorrência do alto risco de volatilidade, essas aplicações só poderão ser realizadas, se o PREVIQUAM possuir horizonte de aplicação de médio e/ou longo prazo, não possuindo necessidade de consumir recursos no curto prazo.

O Histórico dessa modalidade de investimento demonstra que, quanto maior o prazo de aplicação, menor é o risco de uma rentabilidade acumulada baixa, devido os meses negativos perderem significância com prazos extensos.


Conforme definido na Política Anual de Investimentos de 2025, será respeitado um prazo mínimo de 5 anos para aplicações em Renda Variável, Investimento Estruturado e Investimento no Exterior, desde que o Duration do fluxo de caixa do Plano de Benefícios demonstre prazo para aguardar a valorização do Fundo.



75

CARTEIRA DE RENDA VARIÁVEL


Desempenho desde o início da Aplicação



DESEMPENHO DESDE O INÍCIO DA APLICAÇÃO

MOVIMENTAÇÃO	PERÍODO	VALOR (R\$)
SALDO INICIAL	maio-2021	2.373.612,00
Aportes	-	1.672.207,82
Resgates	-	(508.029,02)
Rendimento	-	1.744.123,31
SALDO FINAL	dezembro-2025	4.340.125,62
RENTABILIDADE ACUMULADA		63,35%

Desempenho da aplicação acumulado no ano



DESEMPENHO NO ANO DE 2025

MOVIMENTAÇÃO	PERÍODO	VALOR (R\$)
SALDO INICIAL	janeiro-2025	3.644.425,71
Aportes	-	-
Resgates	-	-
Rendimento	-	695.699,91
SALDO FINAL	dezembro-2025	4.340.125,62
RENTABILIDADE ACUMULADA		19,09%


HISTÓRICO DE RENTABILIDADE ACUMULADA (últimos 5 anos)

PERÍODO	FUNDO	ÍNDICE DE BENCHMARK (IBOV)
12 meses	19,09%	33,94%
24 meses	24,03%	20,06%
36 meses	65,14%	46,78%
48 meses	65,96%	53,64%
60 meses	63,35%	35,45%


PREVIQUAM
Fl. 151
Secretaria

BB AÇÕES SETOR FINANCEIRO FIC FIF – RESP LIM (CNPJ: 08.973.948/0001-35)

Desempenho desde o início da Aplicação



Desempenho da aplicação acumulado no ano



DESEMPENHO DESDE O INÍCIO DA APLICAÇÃO

MOVIMENTAÇÃO	PERÍODO	VALOR (R\$)
SALDO INICIAL	maio-2021	395.602,00
Aportes	-	557.979,64
Resgates	-	-
Rendimento	-	374.955,01
SALDO FINAL	dezembro-2025	1.328.536,65
RENTABILIDADE ACUMULADA		31,85%

DESEMPENHO NO ANO DE 2025

MOVIMENTAÇÃO	PERÍODO	VALOR (R\$)
SALDO INICIAL	janeiro-2025	921.458,11
Aportes	-	-
Resgates	-	-
Rendimento	-	407.078,54
SALDO FINAL	dezembro-2025	1.328.536,65
RENTABILIDADE ACUMULADA		44,18%

HISTÓRICO DE RENTABILIDADE ACUMULADA (últimos 5 anos)


PERÍODO	FUNDO	ÍNDICE DE BENCHMARK (IBOV)
12 meses	44,18%	46,21%
24 meses	21,19%	25,29%
36 meses	61,03%	68,66%
48 meses	76,85%	87,86%
60 meses	31,85%	50,89%

Data de Início das Atividades: 02/10/2007.

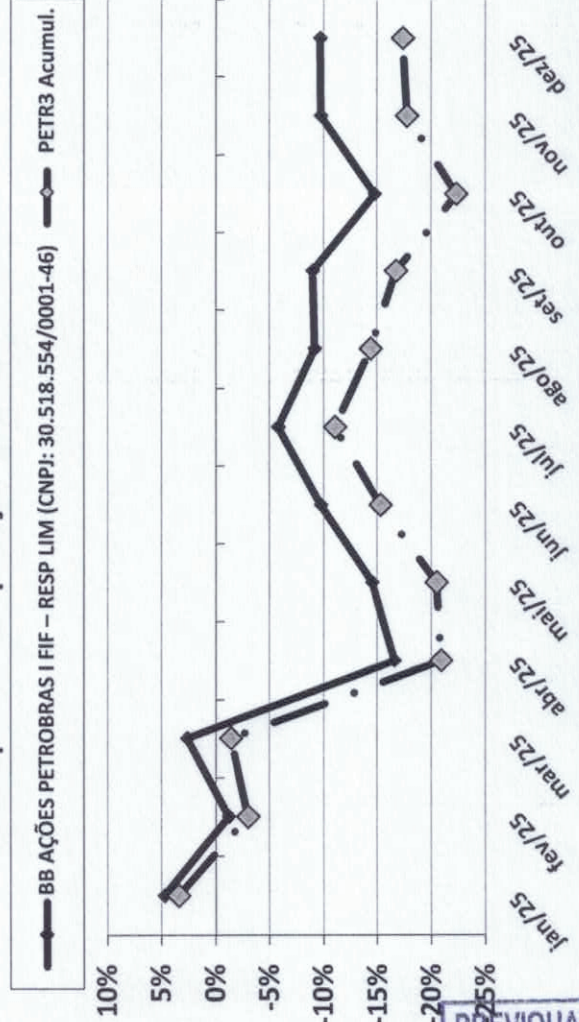
PREVIQUAM
Fl. 152
Secretaria

BB AÇÕES PETROBRAS I FIF – RESP LIM (CNPJ: 30.518.554/0001-46)

Desempenho desde o início da Aplicação



Desempenho da aplicação acumulado no ano



DESEMPENHO DESDE O INÍCIO DA APLICAÇÃO

MOVIMENTAÇÃO	PERÍODO	VALOR (R\$)
SALDO INICIAL	maio-2021	395.602,00
Aportes	-	256.248,54
Resgates	-	(508.029,02)
Rendimento	-	574.240,36
SALDO FINAL	dezembro-2025	718.061,88
RENTABILIDADE ACUMULADA		255,57%

DESEMPENHO NO ANO DE 2025

MOVIMENTAÇÃO	PERÍODO	VALOR (R\$)
SALDO INICIAL	janeiro-2025	795.128,83
Aportes	-	-
Resgates	-	-
Rendimento	-	(77.066,95)
SALDO FINAL	dezembro-2025	718.061,88
RENTABILIDADE ACUMULADA		-9,69%

HISTÓRICO DE RENTABILIDADE ACUMULADA (últimos 5 anos)

PERÍODO	FUNDO	ÍNDICE DE BENCHMARK (IBOV)
12 meses	-9,69%	-17,36%
24 meses	6,16%	-10,41%
36 meses	83,40%	56,62%
48 meses	173,24%	43,05%
60 meses	255,57%	90,12%

Data de Início das Atividades: 06/08/2018.


78

PREVIQUAM
Fl. 153
Secretaria



CAIXA FIF INDEXA BOLSA AMERICANA MULT LP – Resp Ltda (CNPJ: 30.036.235/0001-02)

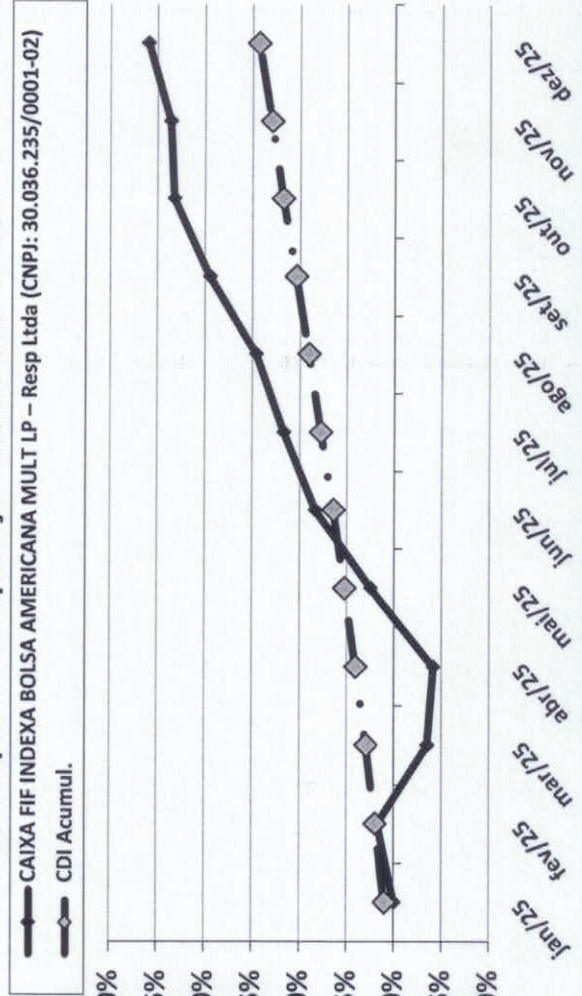
Desempenho desde o início da Aplicação



DESEMPENHO DESDE O INÍCIO DA APLICAÇÃO

MOVIMENTAÇÃO	PERÍODO	VALOR (R\$)
SALDO INICIAL	maio-2021	395.602,00
Aportes	-	-
Resgates	-	-
Rendimento	-	485.498,53
SALDO FINAL	dezembro-2025	881.100,53
RENTABILIDADE ACUMULADA		122,72%

Desempenho da aplicação acumulado no ano



DESEMPENHO NO ANO DE 2025

MOVIMENTAÇÃO	PERÍODO	VALOR (R\$)
SALDO INICIAL	janeiro-2025	699.199,21
Aportes	-	-
Resgates	-	-
Rendimento	-	181.901,32
SALDO FINAL	dezembro-2025	881.100,53
RENTABILIDADE ACUMULADA		26,02%

HISTÓRICO DE RENTABILIDADE ACUMULADA (últimos 5 anos)

PERÍODO	FUNDO	ÍNDICE DE BENCHMARK (IBOV)
12 meses	26,02%	14,33%
24 meses	62,11%	26,78%
36 meses	115,96%	43,30%
48 meses	90,10%	61,04%
60 meses	122,72%	67,03%


Data de Início das Atividades: 16/10/2018.

PREVIQUAM
Fl. 154
Secretaria



CAIXA FIF AÇÕES SMALL CAPS ATIVO – Resp LIM (CNPJ: 15.154.220/0001-47)


Desempenho desde o início da Aplicação



DESEMPENHO DESDE O INÍCIO DA APLICAÇÃO

MOVIMENTAÇÃO	PERÍODO	VALOR (R\$)
SALDO INICIAL	maio-2021	395.602,00
Aportes	-	250.000,00
Resgates	-	-
Rendimento	-	(94.413,61)
SALDO FINAL	dezembro-2025	551.188,39
RENTABILIDADE ACUMULADA		-30,14%

Desempenho da aplicação acumulado no ano



DESEMPENHO NO ANO DE 2025

MOVIMENTAÇÃO	PERÍODO	VALOR (R\$)
SALDO INICIAL	janeiro-2025	427.766,87
Aportes	-	-
Resgates	-	-
Rendimento	-	123.421,52
SALDO FINAL	dezembro-2025	551.188,39
RENTABILIDADE ACUMULADA		28,85%

HISTÓRICO DE RENTABILIDADE ACUMULADA (últimos 5 anos)


PERÍODO	FUNDO	ÍNDICE DE BENCHMARK (IBOV)
12 meses	28,85%	30,68%
24 meses	-4,08%	-2,03%
36 meses	11,71%	14,74%
48 meses	-7,06%	-2,54%
60 meses	-30,14%	-21,06%

Data de Início das Atividades: 01/11/2012.

PREVIQUAM
Fl. 155
Secretaria

CAIXA INSTITUCIONAL BDR NÍVEL I FIF AÇÕES – RESP LIM (CNPJ: 17.502.937/0001-68)


Desempenho desde o início da Aplicação



DESEMPENHO DESDE O INÍCIO DA APLICAÇÃO

MOVIMENTAÇÃO	PERÍODO	VALOR (R\$)
SALDO INICIAL	maio-2021	395.602,00
Aportes	-	50.000,00
Resgates	-	-
Rendimento	-	415.636,18
SALDO FINAL	dezembro-2025	861.238,17
RENTABILIDADE ACUMULADA		91,57%

Desempenho da aplicação acumulado no ano



DESEMPENHO NO ANO DE 2025

MOVIMENTAÇÃO	PERÍODO	VALOR (R\$)
SALDO INICIAL	janeiro-2025	800.872,69
Aportes	-	-
Resgates	-	-
Rendimento	-	60.365,48
SALDO FINAL	dezembro-2025	861.238,17
RENTABILIDADE ACUMULADA		7,54%

HISTÓRICO DE RENTABILIDADE ACUMULADA (últimos 5 anos)

PERÍODO	FUNDO	ÍNDICE DE BENCHMARK (IBOV)
12 meses	7,54%	8,40%
24 meses	80,97%	84,93%
36 meses	126,07%	133,59%
48 meses	60,97%	68,04%
60 meses	91,57%	95,67%

Data de Início das Atividades: 16/10/2018.



5-POLÍTICA DE INVESTIMENTOS 2025 - LIMITE DE SEGMENTO - PREVIQUAM

Nº	Segmentos da Resolução CMN 4.963/2021	Dispositivo Legal Resolução CMN 4.963/2021	Limites do PAI		Carteira de Investimentos		ORIENTAÇÃO EM CASO DE DESENGUADRAMENTO DA CARTEIRA JUNTO A POLÍTICA DE INVESTIMENTO
			Mínimo	Máximo	Atualmente (%)	Atualmente (R\$)	
RENDA FIXA							
1	Títulos Públicos Federais	Art. 7, I, a (100%)	0,0%	100,0%	0,0%	-	-
2	F.I. 100% T.P.F. e/ou Operações Compromissadas	Art. 7, I, b (100%)	0,0%	80,8%	72,7%	56.217.484,33	-
3	F.I. Índice de Renda Fixa 100% T.P.F. e/ou Operação	Art. 7, I, c (100%)	0,0%	0,0%	0,0%	-	-
4	Operações Compromissadas	Art. 7, II (5%)	0,0%	0,0%	0,0%	-	-
5	F.I. de Renda Fixa	Art. 7, III, a (60%)	0,0%	13,3%	21,7%	16.794.199,63	-
6	F.I. de Índice de Renda Fixa	Art. 7, III, b (60%)	0,0%	0,0%	0,0%	-	-
7	Ativos Financeiros de Renda Fixa de I.F.	Art. 7, IV (20%)	0,0%	0,0%	0,0%	-	-
8	FIDC - Classe Sênior	Art. 7, V, a (5%)	0,0%	0,0%	0,0%	-	-
9	F.I. Renda Fixa de 'Crédito Privado'	Art. 7, V, b (5%)	0,0%	0,0%	0,0%	-	-
10	F.I. em 85% de Debêntures	Art. 7, V, c (5%)	0,0%	0,0%	0,0%	-	-
11	TOTAL - RENDA FIXA		0,0%	0,0%	94,4%	73.011.683,96	-
RENDA VARIÁVEL							
12	F.I. Ações	Art. 8, I (30%)	0,0%	3,6%	3,4%	2.597.786,92	-
13	F.I. Ações em Índices de Renda Variável	Art. 8, II (30%)	0,0%	0,0%	0,0%	-	-
14	TOTAL - RENDA VARIÁVEL		0,0%	0,0%	3,4%	2.597.786,92	-
INVESTIMENTOS ESTRUTURADOS							
15	F.I. e F.I.C FI Multimercados	Art. 10, I (10%)	0,0%	1,1%	1,1%	881.100,53	-
16	F.I. em Participações	Art. 10, II (5%)	0,0%	0,0%	0,0%	-	-
17	F.I. Ações - Mercado de Acesso	Art. 10, III (5%)	0,0%	0,0%	0,0%	-	-
18	TOTAL - INVESTIMENTOS ESTRUTURADOS		0,0%	0,0%	1,1%	881.100,53	-
FUNDOS IMOBILIÁRIOS							
19	F.I. Imobiliário	Art. 11 (5%)	0,0%	0,0%	0,0%	-	-
20	TOTAL - FUNDOS IMOBILIÁRIOS		0,0%	0,0%	0,0%	-	-
INVESTIMENTOS NO EXTERIOR							
21	FIC e FIC FI - Renda Fixa - Dívida Externa	Art. 9º, I (10%)	0,0%	0,0%	0,0%	-	-
22	FIC - Aberto - Investimento no Exterior	Art. 9º, II (10%)	0,0%	0,0%	0,0%	-	-
23	Fundos de Ações - BDR Nível I	Art. 9º, III (10%)	0,0%	1,1%	1,1%	861.238,17	-
24	TOTAL - INVESTIMENTO NO EXTERIOR		0,0%	1,1%	1,1%	861.238,17	-
EMPRÉSTIMO CONSIGNADO							
25	Empréstimo Consignado	Art. 12 (5%)	0,0%	0,0%	0,0%	-	-
26	TOTAL - EMPRÉSTIMO CONSIGNADO		0,0%	0,0%	0,0%	-	-
27	DESENGUADRADO			100,0%	0,0%	-	-
28	DISPONIBILIDADE FINANCEIRA				0,0%	1.313,56	-
29	PATRIMÔNIO TOTAL				100,0%	77.353.123,14	-

5.1-ENQUADRAMENTO SOBRE SEGMENTOS E FUNDOS DE INVESTIMENTOS

RENDA FIXA									
Nº	CNPJ	Fundo de Investimento	Valor Aplicado	(%) Recursos do FUNDO	Fundo Enquadrado?	Dispositivo da Resolução CMN 4.963/2021	(%) Recursos do RPPS sobre o SEGMENTO	Enquadrado?	
1	11.087.118/0001-15	SICREDI - FIF CIC INSTITUCIONAL RF IMA - B LP - RESP LIM	5.586.503,94	7,22%	SIM				
2	11.060.913/0001-10	CAIXA BRASIL IMA-B 5 TP FIF RF LP - RESP LIM	5.113.646,54	6,61%	SIM				
3	10.740.670/0001-06	CAIXA BRASIL IRF-M 1 TP FIF RF - RESP LIM	1.596.116,81	2,06%	SIM				
4	05.164.356/0001-84	CAIXA BRASIL TÍTULOS PÚBLICOS FIF RF LP - RESP LIM	2.402.941,87	3,11%	SIM				
5	07.442.078/0001-05	BB PREVIDENCIÁRIO RF IMA - B TP FIF - RESP LIM	1.845.526,25	2,39%	SIM				
6	07.111.384/0001-69	BB PREVIDENCIÁRIO RF IRF - M TP FIF - RESP LIM	4.034.154,99	5,22%	SIM				
7	49.963.803/0001-30	BB PREV RF TÍTULOS PÚBLICOS VÉRTICE 2032 FIF RESP LIM	8.999.093,59	11,63%	SIM				
8	49.963.751/0001-00	BB PREV RF TÍTULOS PÚBLICOS VÉRTICE 2028 FIF - RESP LIM	12.442.353,61	16,09%	SIM				
9	03.543.447/0001-03	BB PREVIDENCIÁRIO RF IMA-B 5 LP FIC FIF RESP LIM	4.084.224,16	5,28%	SIM				
10	13.322.205/0001-35	BB PREVIDENCIÁRIO RF IDKA 2 TP FIF - RESP LIM	1.145.100,51	1,48%	SIM				
11	11.328.882/0001-35	BB PREVIDENCIÁRIO RF IRF - M 1 TP FIC FIF - RESP LIM	8.967.822,06	11,59%	SIM				
12	19.196.599/0001-09	SICREDI - FIF INSTITUCIONAL RF IRF - M 1 - RESP LIM	1.623.050,11	2,10%	SIM				
13	07.861.554/0001-22	BB PREVIDENCIÁRIO RF IMA - B FIF RESP LIM	1.934.145,37	2,50%	SIM				
14	13.077.418/0001-49	BB PREVIDENCIÁRIO RF REF DI LP PERFIL FIC FIF - RESP LIM	11.483.890,96	14,85%	SIM				
15	13.077.415/0001-05	BB PREVIDENCIÁRIO FLUXO RF SIMPLES FIC FI - RESP LIM	1.753.113,19	2,27%	SIM				
(1) TOTAL DA CARTEIRA DE INVESTIMENTOS - RENDA FIXA			73.011.683,96	94,39%					

* PL - Patrimônio Líquido.

Referência: DEZEMBRO

PREVIQUAM
Fl. 158
Secretaria

RENDA VARIÁVEL E INVESTIMENTO ESTRUTURADO								
Nº	CNPJ	Fundo de Investimento	Valor Aplicado	(%) Recursos do RPPS sobre o FUNDO	Fundo Enquadrado?	Dispositivo da Resolução CMN 4.963/2021	(%) Recursos do RPPS sobre o SEGMENTO	Enquadrado?
16	15.154.220/0001-47	CAIXA FIF AÇÕES SMALL CAPS ATIVO – Resp LIM	551.188,39	0,71%	SIM			
17	30.518.554/0001-46	BB AÇÕES PETROBRAS I FIF – RESP LIM	718.061,88	0,93%	SIM	F.I. Ações, Art. 8, I (30%)	3,36%	SIM
18	08.973.948/0001-35	BB AÇÕES SETOR FINANCEIRO FIC FIF – RESP LIM	1.328.536,65	1,72%	SIM			
19	30.036.235/0001-02	CAIXA FIF INDEXA BOLSA AMERICANA MULT LP – Resp Ltda	881.100,53	1,14%	SIM	F.I. e F.I.C FI Multimercados, Art. 10, I (10%)	1,14%	SIM
(2) TOTAL DA CARTEIRA DE INVESTIMENTOS - RENDA VARIÁVEL			3.478.887,45	4,50%				

* PL - Patrimônio Líquido.

Referência: DEZEMBRO

PREVIQUAM
Fl. 359
Secretaria

INVESTIMENTO NO EXTERIOR								
Nº	CNPJ	Fundo de Investimento	Valor Aplicado	(%) Recursos do RPPS sobre o FUNDO	Fundo Enquadrado?	Dispositivo da Resolução CMN 4.963/2021	(%) Recursos do RPPS sobre o SEGMENTO	Enquadrado?
20	17.502.937/0001-68	CAIXA INSTITUCIONAL BDR NÍVEL I FIF AÇÕES - RESP LIM	861.238,17	1,11%	SIM	Fundos de Ações - BDR Nível I, Art. 9º, III (10%)	1,11%	SIM
(3) TOTAL DA CARTEIRA DE INVESTIMENTOS - INVESTIMENTOS NO EXTERIOR			861.238,17	1,11%				

* PL - Patrimônio Líquido.

Referência: DEZEMBRO

PREVIQUAM
Fl. 160
Secretaria

5.1.1-DISPONIBILIDADE FINANCEIRA E TOTAL POR SEGMENTO

Nº DISPONIBILIDADE FINANCEIRA (Conta Corrente)		
21	Caixa Econômica Federal	1.313,56 0,00%
(4) TOTAL DISPONIBILIDADE FINANCEIRA (Conta Corrente)		1.313,56 0,002%

TOTAL DA CARTEIRA DE INVESTIMENTOS DO RPPS		
(1)	TOTAL DA CARTEIRA DE INVESTIMENTOS - RENDA FIXA	73.011.683,96 94,39%
(2)	TOTAL DA CARTEIRA DE INVESTIMENTOS - RENDA VARIÁVEL	3.478.887,45 4,50%
(3)	TOTAL DA CARTEIRA DE INVESTIMENTOS - INVESTIMENTOS NO EXTERIOR	861.238,17 1,11%
(4)	TOTAL DISPONIBILIDADE FINANCEIRA (Conta Corrente)	1.313,56 0,002%
PATRIMÔNIO LÍQUIDO TOTAL (1 + 2 + 3 + 4)		77.353.123,14 100,00%

* PL - Patrimônio Líquido.

Referência: DEZEMBRO




6. - DISTRIBUIÇÃO ESTATÍSTICA DA CARTEIRA

6.1-DISTRIBUIÇÃO POR SEGMENTO (RENDA FIXA e RENDA VARIÁVEL)

SEGMENTO	VALOR APLICADO (em R\$)	Percentual sobre Patrimônio Líquido RPPS
RENDA FIXA	73.011.683,96	94,4%
RENDA VARIÁVEL	2.597.786,92	3,4%
INVESTIMENTO ESTRUTURADO	881.100,53	1,1%
IMOBILIÁRIO	-	0,0%
INVESTIMENTO NO EXTERIOR	861.238,17	1,1%
TOTAL	77.351.809,58	100,0%

DISTRIBUIÇÃO DA CARTEIRA / SEGMENTO

- RENDA FIXA
- RENDA VARIÁVEL
- INVESTIMENTO ESTRUTURADO
- INVESTIMENTO NO EXTERIOR



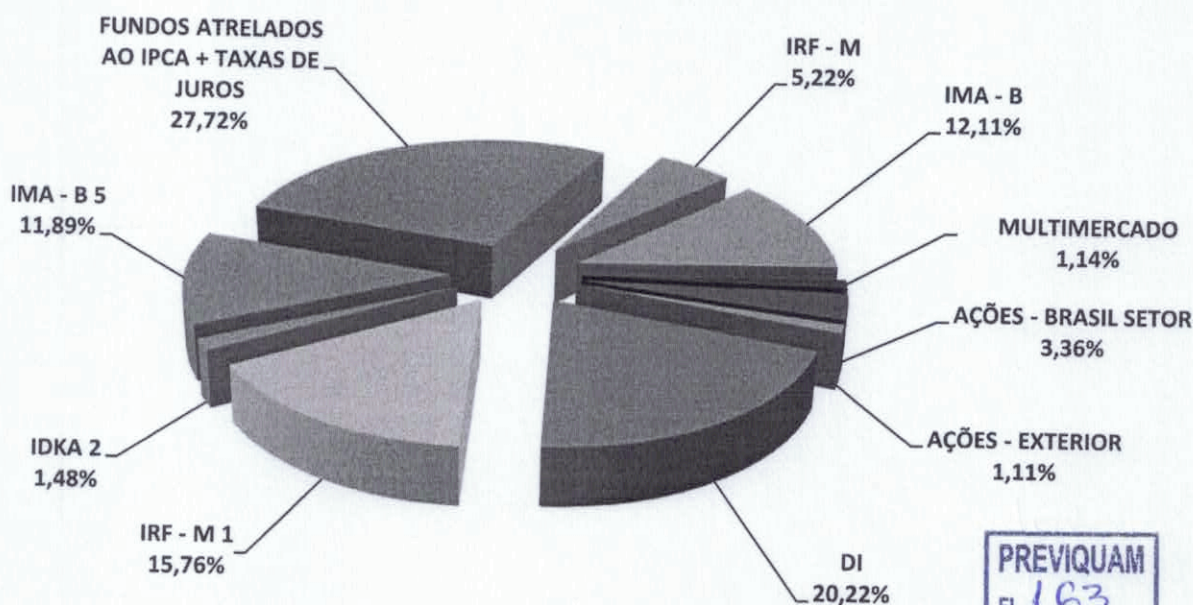
*OS VALORES ACIMA NÃO CONSIDERAM DISPONIBILIDADE FINANCEIRA (CONTA CORRENTE).



6.2-DISTRIBUIÇÃO POR ÍNDICE (Benchmark)

ÍNDICE (BENCHMARK)	VALOR APLICADO (em R\$)	(%) sobre PL RPPS	ÍNDICES AGRUPADOS	VALOR TOTAL (R\$)	(%) TOTAL sobre PL RPPS
Títulos Públicos Pré-Fixado (NTN-F)	-	0,00%	PRÉ-FIXADO	-	0,00%
Títulos Públicos Indexados a Inflação	-	0,00%	INDEXADO À INFLAÇÃO	-	0,00%
DI	15.639.946,02	20,22%	RENDA FIXA - CURTO PRAZO	27.826.935,00	35,97%
IRF - M 1	12.186.988,98	15,76%			
IDKA 2	1.145.100,51	1,48%	RENDA FIXA - MÉDIO PRAZO	10.342.971,21	13,37%
IDKA 5	-	0,00%			
IMA - B 5	9.197.870,70	11,89%	FUNDOS ATRELADOS AO IPCA + TAXAS DE	21.441.447,20	27,72%
IPCA	-	0,00%			
IPCA + 5,00% a.a.	21.441.447,20	27,72%			
IPCA + 6,00% a.a.	-	0,00%	RENDA FIXA - LONGO PRAZO	13.400.330,55	17,32%
IMA - GERAL / IMA-GERAL EX - C	-	0,00%			
IRF - M	4.034.154,99	5,22%	RENDA FIXA - LONGUÍ. PRAZO	-	0,00%
IMA - B	9.366.175,56	12,11%			
IRF - M 1+	-	0,00%	MULTIMERCADO	881.100,53	1,14%
IMA - B 5+	-	0,00%			
MULTIMERCADO	881.100,53	1,14%	AÇÕES - ÍNDICE BRASIL	-	0,00%
IBOVESPA	-	0,00%			
IBR - X	-	0,00%	AÇÕES - BRASIL SETOR	2.597.786,92	3,36%
PETROBRÁS	718.061,88	0,93%			
VALE	-	0,00%			
CONSUMO (ICON)	-	0,00%			
EXPORTAÇÃO	-	0,00%			
SMALL CAPS	551.188,39	0,71%			
ENERGIA	-	0,00%			
SETOR FINANCEIRO	1.328.536,65	1,72%			
DIVIDENDOS	-	0,00%			
IMOBILIÁRIO - IMOB	-	0,00%			
IMOBILIÁRIO - IFIX	-	0,00%			
BDR - NÍVEL I	861.238,17	1,11%	AÇÕES - EXTERIOR	861.238,17	1,11%
S&P 500 (BOLSA EUA)	-	0,00%			
TECNOLOGIA - BDR	-	0,00%			
TOTAL	77.351.809,58	100,00%		77.351.809,58	100,00%

DISTRIBUIÇÃO DA CARTEIRA / POR ÍNDICE



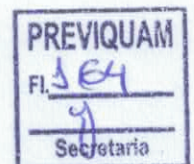
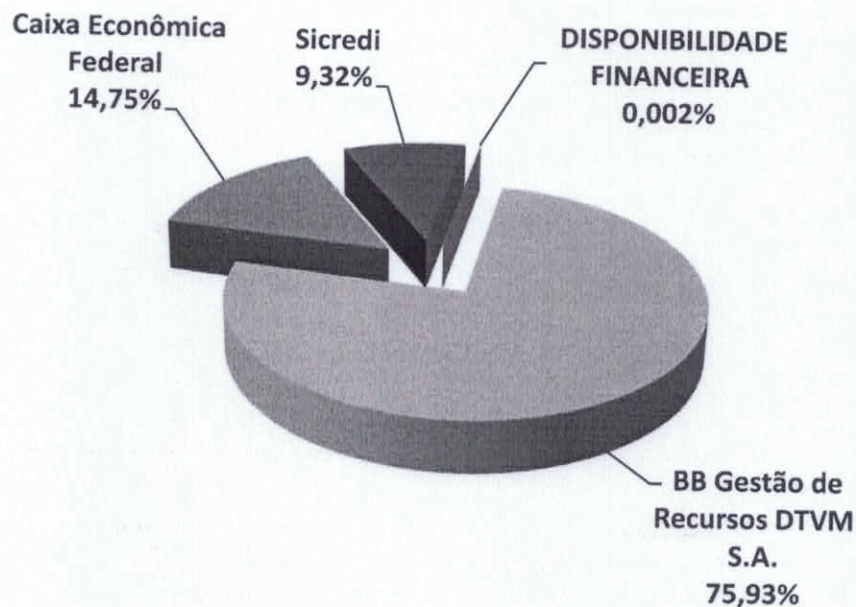
*OS VALORES ACIMA NÃO CONSIDERAM DISPONIBILIDADE FINANCEIRA (CONTA CORRENTE).

PREVIQUAM
Fl. 163
Secretaria

6.3-DISTRIBUIÇÃO POR INSTITUIÇÃO

SEGMENTO	VALOR APLICADO (em R\$)	Percentual sobre Patrimônio Líquido RPPS
BB Gestão de Recursos DTVM S.A.	58.736.023,22	75,93%
Caixa Econômica Federal	11.406.232,31	14,75%
Sicredi	7.209.554,05	9,32%
DISPONIBILIDADE FINANCEIRA	1.313,56	0,002%
TOTAL	77.353.123,14	100,00%

DISTRIBUIÇÃO DA CARTEIRA / POR INSTITUIÇÃO FINANCEIRA

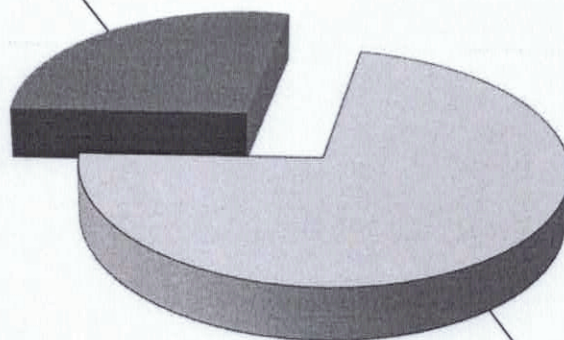


6.4-DISTRIBUIÇÃO DOS RECURSOS DISPONÍVEIS POR LIQUIDEZ

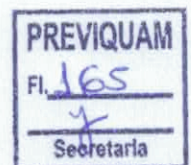
SEGMENTO	VALOR APLICADO (em R\$)	Percentual sobre Patrimônio Líquido RPPS
RECURSOS DISPONÍVEIS PARA RESGATE NO ANO	55.911.675,94	72,28%
RECURSOS COM DATA DE CARÊNCIA E/OU VENCIMENTO	21.441.447,20	27,72%
TOTAL	77.353.123,14	100,00%

DISTRIBUIÇÃO DA CARTEIRA /POR LIQUIDEZ

RECURSOS COM DATA
DE CARÊNCIA E/OU
VENCIMENTO
28%



RECURSOS
DISPONÍVEIS PARA
RESGATE NO ANO
72%





7 - DESEMPENHO DA CARTEIRA DE INVESTIMENTO

7.1 - Desempenho MENSAL da carteira de Investimento

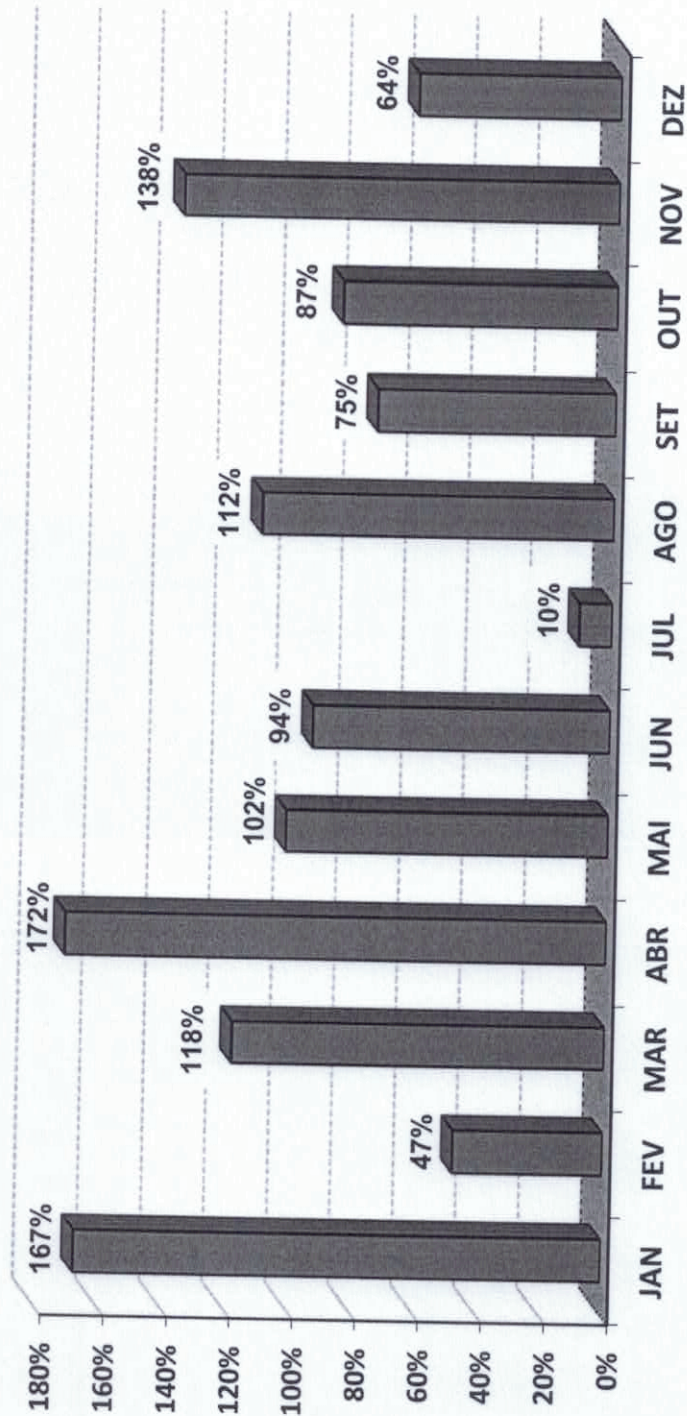
MESES	VALORIZAÇÃO / DESVALORIZAÇÃO (TÍTULOS PÚBLICOS)	RENDIMENTO COM IMÓVEIS	RENTABILIDADE CONSOLIDADA DOS ATIVOS DA CARTEIRA	GANHO (RETORNO) DA CARTEIRA	PATRIMÔNIO FINAL	GANHO (RETORNO) DA CARTEIRA	META ATUARIAL	CDI
JANEIRO	-	-	1.063.188,03	1.063.188,03	64.616.590,53	1,69%	0,58%	1,01%
FEVEREIRO	-	-	303.612,64	303.612,64	65.444.524,68	0,47%	1,73%	0,99%
MARÇO	-	-	742.803,07	742.803,07	66.672.853,67	1,14%	0,98%	0,96%
ABRIL	-	-	1.212.463,96	1.212.463,96	68.309.947,53	1,82%	0,85%	1,06%
MAIO	-	-	796.719,52	796.719,52	69.445.825,29	1,17%	0,68%	1,14%
JUNHO	-	-	713.154,87	713.154,87	69.510.012,16	1,04%	0,66%	1,10%
JULHO	-	-	92.511,44	92.511,44	71.125.859,17	0,13%	0,68%	1,28%
AGOSTO	-	-	921.132,71	921.132,71	72.477.622,43	1,30%	0,31%	1,16%
SETEMBRO	-	-	666.962,45	666.962,45	73.526.262,82	0,92%	0,90%	1,22%
OUTUBRO	-	-	819.044,08	819.044,08	74.741.363,60	1,11%	0,51%	1,28%
NOVEMBRO	-	-	1.083.657,72	1.083.657,72	76.352.608,23	1,45%	0,60%	1,05%
DEZEMBRO	-	-	597.674,22	597.674,22	77.353.123,14	0,78%	0,75%	1,22%

91

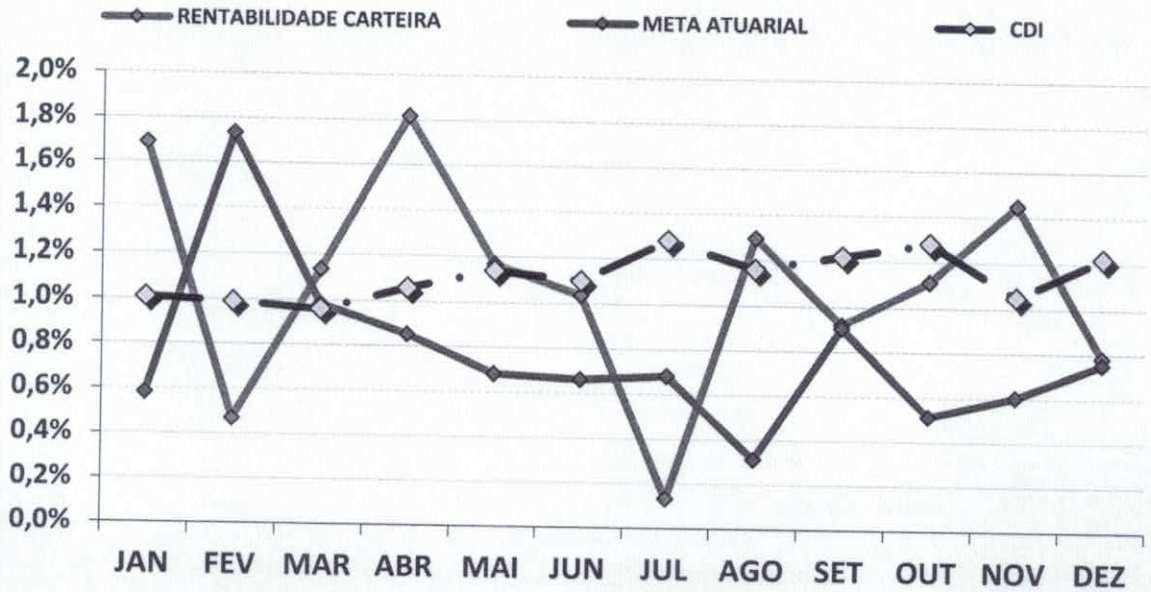
65 3621-8267 - Edifício Work Tower, Rua Barão de Melgaço, 2754, 17º Andar, Sala 1704
Centro Sul, Cuiabá - MT, CEP: 78020-800



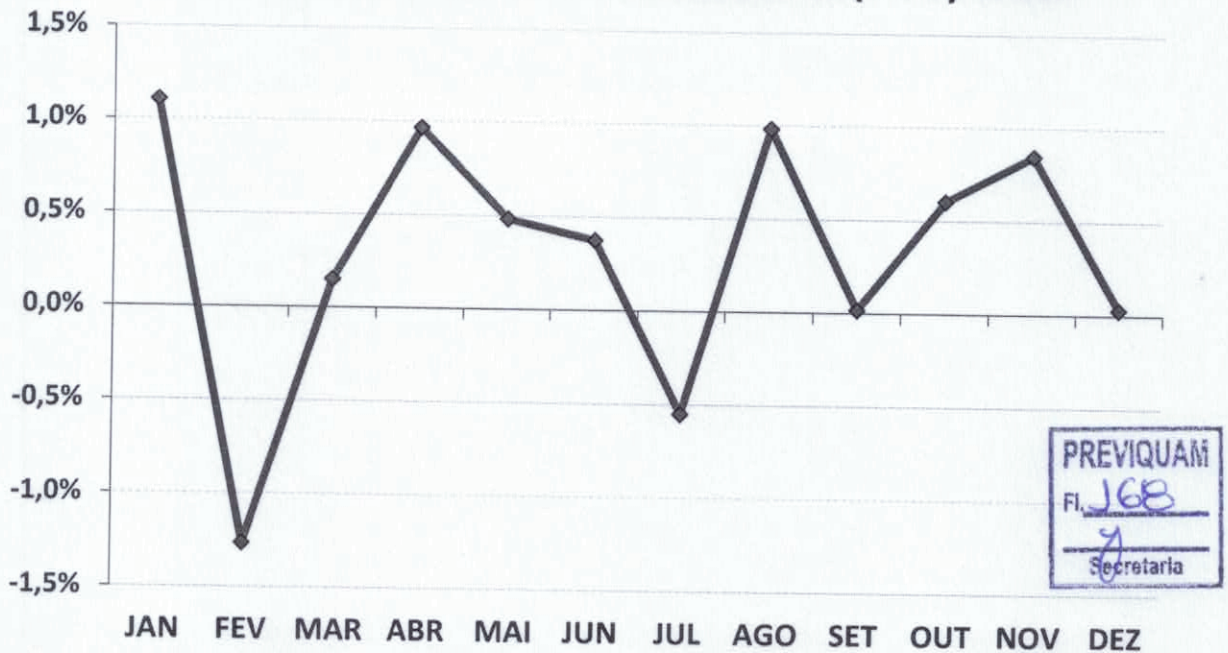
RENTABILIDADE DA CARTEIRA SOBRE O ÍNDICE CDI (Mês)



RENTABILIDADE DA CARTEIRA (mês) 2025



CUMPRIMENTO DA META ATUARIAL (Mês) 2025



PREVIQUAM
Fl. 168
Secretaria

Podemos observar pelo gráfico acima, analisando de forma mensal, a carteira bateu ou ficou acima da Meta Atuarial em 10 meses.



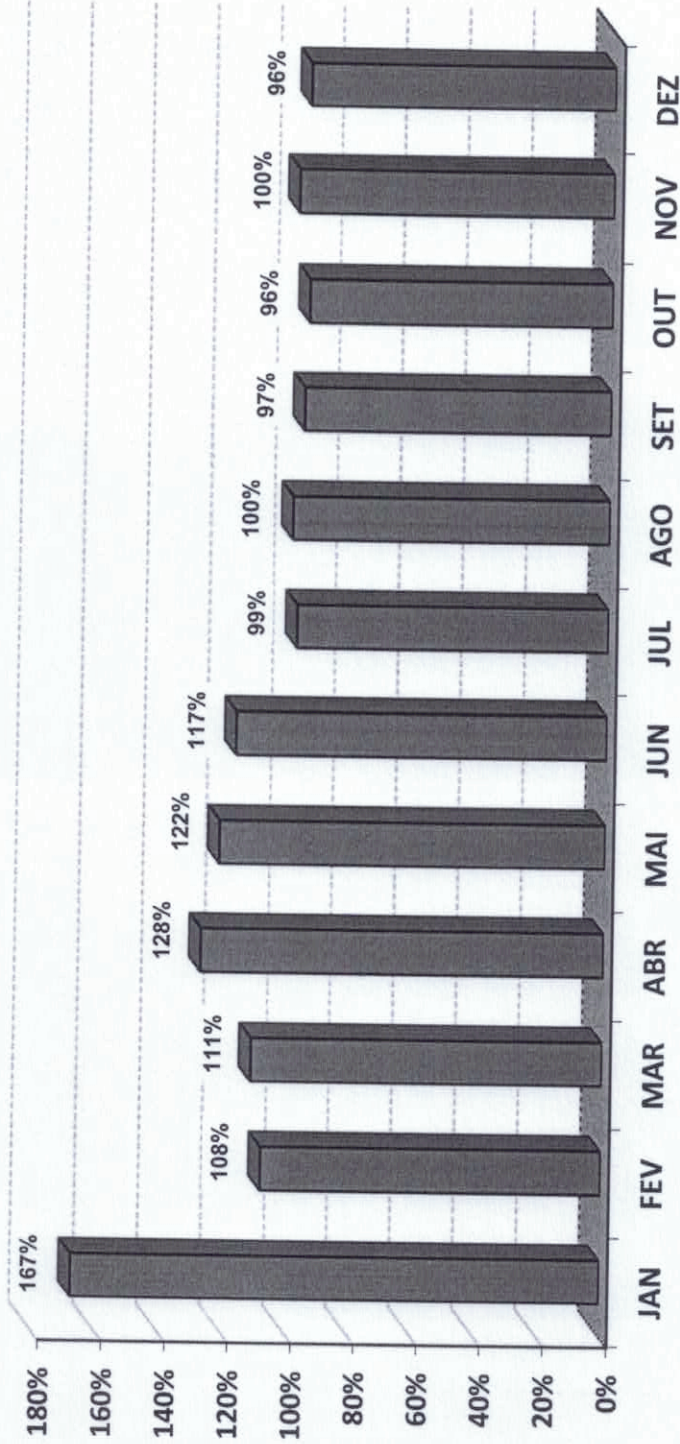
7.2 - Desempenho ACUMULADO DO ANO da carteira de Investimento

MESES	VALORIZAÇÃO / DESVALORIZAÇÃO (TÍTULOS PÚBLICOS)	RENDIMENTO COM IMÓVEIS	RENTABILIDADE CONSOLIDADA DOS ATIVOS DA CARTEIRA	GANHO (RETORNO) DA CARTEIRA	PATRIMÔNIO FINAL	GANHO (RETORNO) DA CARTEIRA	META ATUARIAL	CDI
JANEIRO	-	-	1.063.188,03	1.063.188,03	64.616.590,53	1,69%	0,58%	1,01%
FEVEREIRO	-	-	1.366.800,67	1.366.800,67	65.444.524,68	2,17%	2,33%	2,01%
MARÇO	-	-	2.109.603,74	2.109.603,74	66.672.853,67	3,33%	3,34%	2,99%
ABRIL	-	-	3.322.067,70	3.322.067,70	68.309.947,53	5,21%	4,22%	4,08%
MAIO	-	-	4.118.787,22	4.118.787,22	69.445.825,29	6,43%	4,93%	5,27%
JUNHO	-	-	4.831.942,09	4.831.942,09	69.510.012,16	7,54%	5,63%	6,43%
JULHO	-	-	4.924.453,53	4.924.453,53	71.125.859,17	7,68%	6,35%	7,79%
AGOSTO	-	-	5.845.586,24	5.845.586,24	72.477.622,43	9,07%	6,68%	9,04%
SETEMBRO	-	-	6.512.548,69	6.512.548,69	73.526.262,82	10,08%	7,65%	10,37%
OUTUBRO	-	-	7.331.592,77	7.331.592,77	74.741.363,60	11,30%	8,20%	11,78%
NOVEMBRO	-	-	8.415.250,49	8.415.250,49	76.352.608,23	12,92%	8,86%	12,95%
DEZEMBRO	-	-	9.012.924,71	9.012.924,71	77.353.123,14	13,80%	9,68%	14,33%

PREVIQUAM
Fl. 169
Secretaria

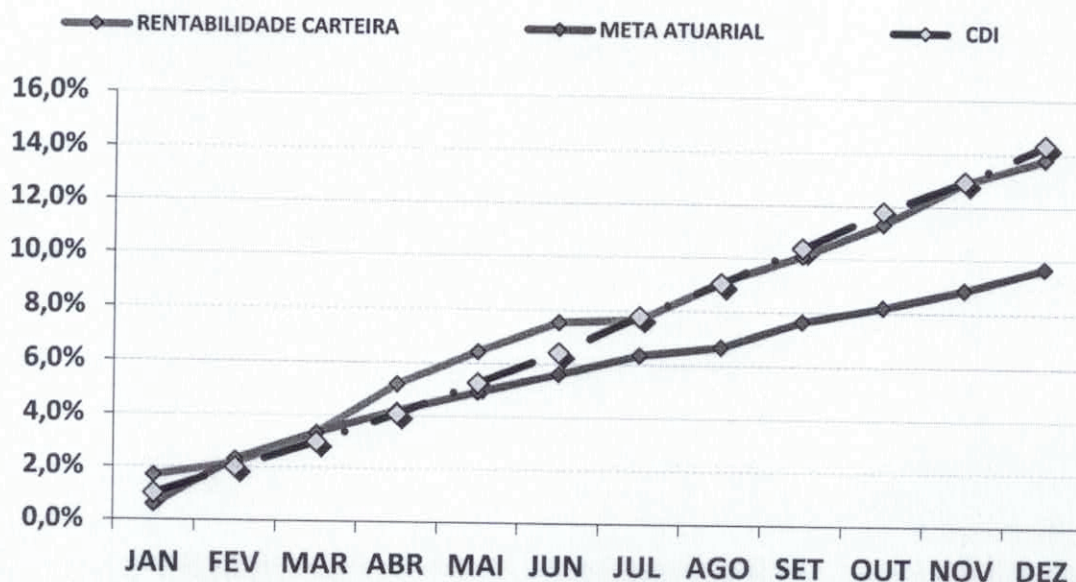


RENTABILIDADE DA CARTEIRA SOBRE O ÍNDICE CDI (Acumulado)



PREVIQUAM
Fl. 170
Secretaria

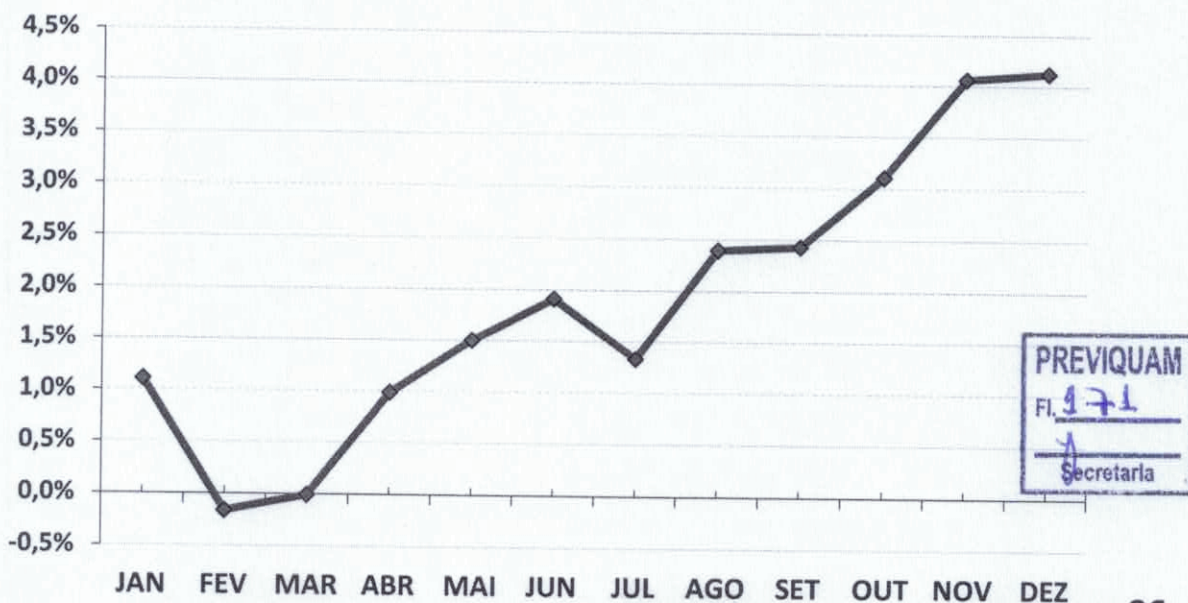
RENTABILIDADE DA CARTEIRA (Acumulada) 2025



A carteira de investimentos conseguiu uma rentabilidade de 13,80%, representando uma rentabilidade de 96,30%, sobre o índice de Benchmark CDI, que ficou em 14,33% no ano.

Com relação ao objetivo da gestão de investimentos, conforme descrito no PAI/2025, a carteira de investimentos conseguiu uma rentabilidade de 142,62%, sobre a Meta Atuarial.

CUMPRIMENTO DA META ATUARIAL (Acumulado) 2025




PREVIQUAM
 Fl. 971
 Secretaria

8 - CONSIDERAÇÕES FINAIS

Conforme dispõe o §1º, do art. 43 da LRF, as disponibilidades de caixa dos Regimes Próprios, ficarão depositados em contas separadas das demais disponibilidades do Ente e aplicadas nas condições de mercado, com observância dos limites e condições e prudência financeira, seguindo a Resolução CMN 4.963/2021.

A Reavaliação Atuarial realizada neste ano foi elaborada, baseada na expectativa de que no ano subsequente, ocorra um aumento das Provisões Matemáticas Previdenciárias de Benefício a Conceder e Benefício Concedido no mínimo no valor da Meta Atuarial, desde que se mantenham as hipóteses estudadas e estabelecidas pelo Atuário.

8.1 - META ATUARIAL



Conforme consta nas Avaliações Atuariais e na Portaria MTP 1.467/2022, as reservas previdenciárias precisam ser capitalizadas no mercado financeiro, no intuito mínimo que essas Reservas, que retornarão ao Servidor em forma de Benefício no futuro, não percam seu poder de compra. O valor nominal de cada "real" contribuído este ano seja o mesmo para os anos posteriores. Esse mínimo, para mantermos o poder de compra dos recursos financeiros, chamamos de **META ATUARIAL**.

Então, para se manter o Equilíbrio Financeiro e Atuarial, os Ativos Garantidores e as Contribuições Futuras precisam ser capitalizadas e procuram alcançar a Meta Atuarial estabelecida pelo Atuário, no momento da realização do Cálculo Atuarial. Assim, conforme a Política Anual de Investimentos/2025, as aplicações financeiras devem observar uma taxa real de Juros de 5,21% acrescido de um índice Inflacionário, que no nosso caso é o IPCA – Índice de Preços ao Consumidor Amplo.

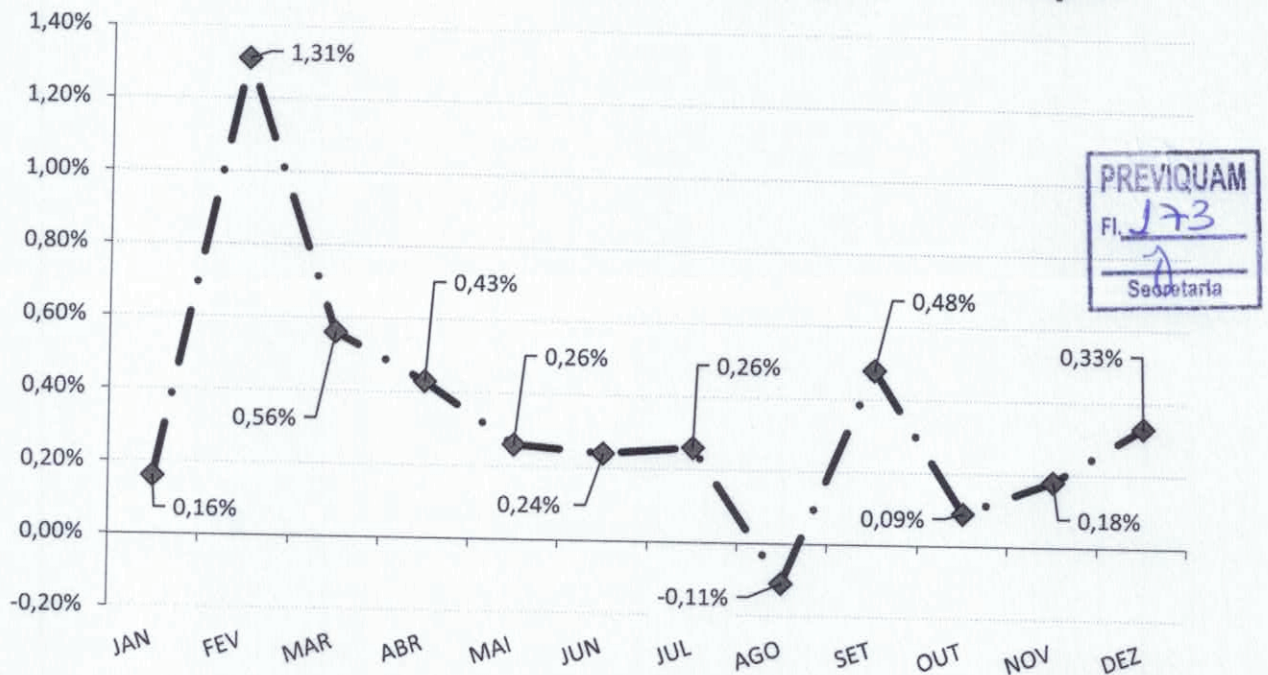
Assim, a Meta Atuarial ao final de 2025 foi de 9,68% a.a., referente á acumulação da Inflação de 4,26% a.a. (IPCA) e mais 5,21% a.a. de rentabilidade.

8.2 - INFLAÇÃO

Utilizamos o IPCA como índice inflacionário para compor a Meta Atuarial, devido a Portaria MTP 1.467/2022 não definir qual o índice inflacionário a ser utilizado pelos Institutos Previdenciários. Com isso, utilizamos o IPCA por ser tratado pelo Governo Federal como o índice oficial de inflação do país.

A acumulação do IPCA registrou uma alta de 4,26% a.a. para 2025, segundo o IBGE.

IPCA - MENSAL Índice Nacional de Preços ao Consumidor Amplo



O grupo que causou o maior impacto no IPCA em 2024 foi o grupo ALIMENTAÇÃO E BEBIDAS. Este grupo apresentou inflação de anual de 1,63%, equivalente a 33,75% do IPCA.

Já o grupo que apresentou a menor inflação no ano, foi o grupo ARTIGOS DE RESIDÊNCIA, cujo índice apresentou inflação de 0,05%, equivalente 1,03% do IPCA.



8.3 - RENTABILIDADE DA CARTEIRA

Conforme a tabela e o gráfico da rentabilidade Acumulada, a carteira de investimentos do RPPS rentabilizou no acumulado do ano, 13,80% a.a.

O desempenho satisfatório alcançado pelas carteiras de investimento ao longo de 2025, levou a grande maioria dos RPPS a atingirem a Meta Atuarial. Em comparação com as dificuldades que enfrentamos em 2024, quando a grande maioria dos RPPS's não conseguiram bater a Meta Atuarial é uma evidencia clara da natureza cíclica do mercado financeiro.

Analisando o ano de 2025, ainda observamos uma volatilidade e um ambiente econômico desafiador, tanto no cenário internacional quanto no doméstico, fortemente influenciado pelas tensões comerciais, pela condução restritiva da política monetária e pela desaceleração gradual da atividade econômica. No âmbito global, o destaque foi o “cabo de guerra” comercial entre Estados Unidos (EUA) e China, após a elevação de tarifas impostas pelo governo norte-americano e a retaliação chinesa, com alíquotas superiores a 100% entre os dois países. Esse movimento afetou negativamente a economia chinesa, contribuindo para a desaceleração da atividade industrial, aumento das preocupações com emprego e renda e a persistência de pressões deflacionárias decorrentes do excesso de oferta. O acordo firmado entre os dois países para a redução das tarifas ocorreu somente no final do ano, em novembro. Além disso, a economia americana apresentou perda gradual de dinamismo ao longo do ano, com enfraquecimento do mercado de trabalho e persistência de pressões inflacionárias, o que levou o Federal Reserve a iniciar um ciclo de flexibilização monetária, promovendo nas últimas três reuniões do ano, três cortes consecutivos na taxa de juros e contribuindo para a desvalorização global do dólar. Na Europa, a inflação fechou o ano dentro da meta estabelecida de 2%, permitindo ao Banco Central Europeu adotar uma postura mais cautelosa. Já a China, apesar das tarifas impostas pelo governo americano, o governo chinês respondeu com medidas de estímulo fiscal e ao consumo, mantendo um desempenho externo ainda robusto, com superávit comercial recorde e maior diversificação dos destinos de exportação, compensando parcialmente a menor demanda dos EUA.

No Brasil, após a Taxa de juros (SELIC) chegar a 10,5% a.a. em maio de 2024, a taxa começou a ser elevada em setembro de 2024. A Selic chegou a 15% a.a. na reunião de junho de 2025, sendo mantida nesse nível durante todo o 2º semestre. Apesar do cenário adverso, os mercados financeiros mostraram resiliência ao longo de 2025. O principal índice da bolsa brasileira (Ibovespa) renovou máximas históricas, sustentado pelo aumento do apetite por risco em mercados emergentes, pela perspectiva de cortes de juros nos EUA, e ao final do período, pela expectativa de início de um ciclo de flexibilização monetária no Brasil em 2026.



8.4 - ALM – ASSET LIABILITY MANAGEMENT

A busca de títulos de renda fixa com adequada relação **retorno-risco, com vencimentos que coincidam com os pagamentos futuros dos benefícios**, representa um dos grandes desafios da gestão da carteira de investimentos.

A tarefa mais árdua para um administrador de um **Plano de Benefício Definido (BD)**, que é o caso dos RPPS é a gestão de seus ativos. Sabemos bem que retornos abaixo do esperado, no longo prazo, irão significar aumento de contribuição da parte patronal, já que o benefício está previamente definido.

Para atender a essas necessidades consultores, atuários e profissionais de investimentos desenvolveram uma série de estudos, que culminou no modelo hoje denominado por muitos de "**Asset Liability Management**" (ALM).

Os modelos de ALM buscam um casamento entre **os ativos e os passivos futuros**, ou seja, o **casamento de fluxos de caixa futuro**, no intuito de obter investimentos que acompanhem o fluxo projetado para o passivo e que sua estratégia de investimento não cause prejuízo e a permanência das posições aplicadas não coincidam com a necessidade de caixa do instituto para os próximos anos.

Esse tipo de análise é importante para estratégias de investimentos á longo prazo, como *Fundo de Ações, Fundos Multimercados, aplicações em Títulos Públicos, investimentos de condomínio fechado ou que possuam prazos de carência ou até mesmo para os fundos de investimento atrelados à subíndices ANBIMA.*

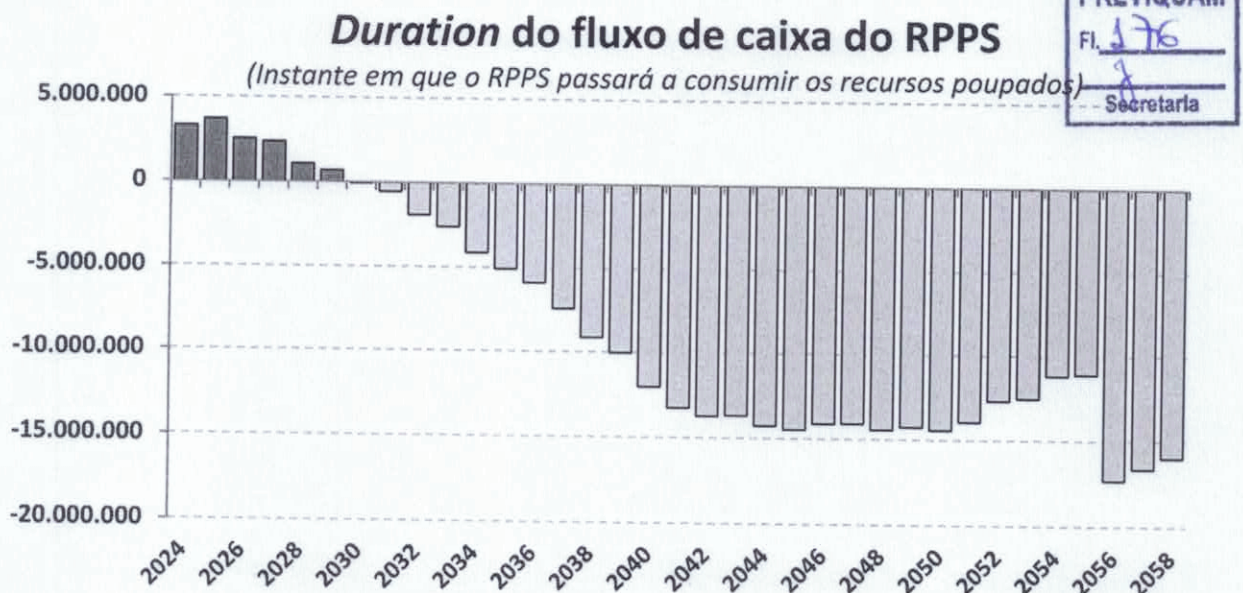
O mercado de renda variável possui um alto nível de **risco**, mas em compensação, quanto **maior** o risco de suas aplicações, **maior** a chance de rentabilidades excelentes. Os analistas de mercado financeiro aconselham aos investidores desse tipo de aplicação, estabelecer longos prazos para esse tipo de segmento. Segundo o Prof. Dr. Mauro Halfeld, o mais aconselhável aos **POUPADORES**, para aplicar seus recursos financeiros em renda variável é estabelecer prazos de no mínimo **5 anos**. A História nos mostra, que aqueles que aplicam em renda variável traçando longos prazos, possuem mais chances de substanciais rentabilidades, devido possuírem mais períodos **positivos** do que **períodos negativos** de rentabilidade.

Para considerarmos a questão da segurança e liquidez nas aplicações como determina a Resolução CMN 4.693/2021, os Investimentos considerados de Longo Prazo, realizados a partir de 2025, não pode coincidir com um fluxo de caixa negativo do RPPS, nos próximos 5 anos. Um fluxo de caixa negativo do RPPS antes do ano de 2025 obrigará o RPPS a vender sua posição antes da data pré-estabelecida e o risco de absorvemos um retorno menor ou até mesmo prejuízo, torna-se maior, devido à necessidade de caixa e do pagamento de benefícios.

Conforme o estudo de Duration do Fluxo de Caixa realizado sobre a Avaliação Atuarial de 2024 - data focal 31/12/2024, a partir do ano 2030, o RPPS possuirá um fluxo de caixa negativo, o que obrigará o RPPS a consumir os recursos financeiros poupados, para o pagamento de benefícios. Conforme descrito na Projeção Atuarial de 2024, esse estudo foi o mais conservador possível, pois não levou em consideração, a entrada de novos servidores concursados.

Diante da Análise realizada, as aplicações em investimentos que requerem esse tipo de estudo precisam buscar horizontes de no máximo 6 anos, para não coincidirem com o fluxo de pagamento de benefícios.

Assim, a aplicação em Fundo de Condomínio Fechado (até 2032), Fundos de Ações, Fundos Multimercados e Fundos Ações - BDR Nível I pelo RPPS, se fez em consonância com o Fluxo de pagamento de benefícios, levando em consideração a questão da segurança, rentabilidade, solvência, liquidez e transparência, conforme exige a Resolução CMN 4.963/21, não agravando os riscos em investimentos dessa magnitude.



8.5 - CONCLUSÃO

Para manter o poder de compra das Provisões Matemáticas Previdenciárias, observou-se que o RPPS necessitava de uma rentabilidade mínima de 9,68% a.a., referente à Meta Atuarial em 2025 cujo objetivo foi alcançado.

Conforme descrito no item “6.3 Rentabilidade Acumulada da Carteira”, observou-se que a carteira de investimentos conseguiu uma rentabilidade de 9,68% a.a., contra 13,80% a.a. do Índice CDI.

Em valores monetários, a carteira de investimentos conseguiu, de Janeiro á Dezembro de 2025, uma rentabilidade de seus Ativos Garantidores de R\$ 9.012.924,71, enquanto que a necessidade da Meta Atuarial, era de que os Ativos Garantidores rentabilizassem no mínimo, R\$ 6.389.686,64, referente a Meta Atuarial.

Portanto, houve um ganho real das Provisões Matemáticas Previdenciárias em 4,12%.

Esse ganho real de R\$ 2.623.238,07, tende a suavizar o aumento do Déficit Atuarial, sobre as alíquotas de contribuição do ano seguinte, já que as Reavaliações Atuariais buscam o reequilíbrio do plano entre RECEITAS e DESPESAS e esse ganho real sobre a Meta Atuarial, representa um ganho extra que não é considerado na Reavaliação Atuarial.

Mas, a manutenção das alíquotas para 2026, só será possível, caso não haja nenhuma mudança significativa das condições socioeconômicas dos Segurados (aumento de Beneficiários acima do previsto, reajuste excessivo das remunerações e/ou dos Proventos), morosidade em homologar a Reavaliação Atuarial vigente e atrasos de Repasse Previdenciários.

Diante da análise dos investimentos, verificamos presente em todas as aplicações financeiras, as condições de **segurança, rentabilidade, solvência e transparência**, conforme exige a Resolução CMN 4.963/2021.

É a análise.




Igor Franco Garcia
Atuário MIBA/RJ 1.659

Certificação de Especialista em Investimento - CEA
Consultor de Investimentos credenciado pela CVM






Ata n.º 001 de 28 de janeiro de 2026.

Aos vinte e oito dias do mês de janeiro de 2026, com início às 09:00 horas realizou-se na sede do PREVIQUAM – Fundo Municipal de Previdência Social, sito a Rua Rio Grande do Sul nº. 1198, nesta cidade e Município de São José dos Quatro Marcos/MT. **Reunião Ordinária do Conselho Fiscal** do PREVIQUAM, onde a pauta da reunião foi a análise do balancete do mês de dezembro de 2025, bem como o fechamento exercício financeiro do ano de 2025 e aprovação das contas do exercício de 2025. Estando presentes os seguintes conselheiros: **Edinaldo Aguiar de Oliveira** e **Juercino Lourenço de Oliveira**, contando também com a participação do Diretor Executivo do Previqum **Miguel Souza de Andrade Junior**, primeiramente foi apresentado aos conselheiros o balancete mensal de dezembro de 2025 com as receitas, despesas e rentabilidade da carteira de investimentos em 2025, em relação às receitas e despesas no ano de 2025 que fechou com uma arrecadação anual de R\$ 14.416.222,65 (catorze milhões e quatrocentos e dezesseis mil e duzentos e vinte e dois reais e sessenta e cinco centavos) e um total de despesas no decorrer do ano de R\$ 8.526.027,01 (oito milhões e quinhentos e vinte e seis mil e vinte e sete reais e um centavo) resultando em um saldo positivo de R\$ 5.890.195,64 (cinco milhões e oitocentos e noventa mil e cento e noventa e cinco reais e sessenta e quatro centavos) mostrando que apesar do aumento do número de aposentados e pensionistas o que se arrecadou foi suficiente para cobrir as despesas, esse resultado se deve a entrada de novos servidores concursados e a um valor maior recebido das compensações previdenciárias. O conselheiro Juercino disse que foi importante a posse de novos servidores, porém a Prefeitura ainda tem um número elevado de servidores contratados que poderiam ser substituídos por servidores efetivos o que ajudaria a reduzir o déficit atuarial e financeiro, Edinaldo mostrou preocupação com o futuro da aposentadoria dos servidores mais novos porque o número de servidores ativos vem caindo em relação aos servidores aposentados, Miguel apresentou aos conselheiros o Resumo da Reavaliação Atuarial 2026 que apresenta dados com data focal de até 31/12/2025 onde se apurou um resultado atuarial com um déficit de (R\$ 81.526.735,77) o que faz aumentar a alíquota patronal para ficar de acordo com a cobertura do Plano de Custeio visando o equilíbrio financeiro.

Em seguida foram analisadas as despesas administrativas onde os conselheiros constataram que as despesas administrativas atingiram o percentual de 2,68%, portanto estando abaixo do limite máximo de 3,25% sobre a folha de remuneração de contribuição da prefeitura, câmara e previdência, sabendo que o valor máximo que poderia ser gasto no ano de 2025 era de R\$ 690.175,84 (seiscentos e noventa mil e cento e setenta e cinco reais e oitenta e quatro centavos) e fechou o ano com despesa administrativa no valor de R\$ 568.979,82 (quinhentos e sessenta e oito mil e novecentos e setenta e nove reais e oitenta e dois centavos) resultando numa sobra de R\$ 121.196,02 (cento e vinte e um mil e cento e noventa e seis reais e dois centavos).

Em relação aos rendimentos foram analisados o relatório mensal de investimentos de dezembro de 2025 e o relatório de fechamento anual dos investimentos de 2025 onde puderam constatar que fechou o ano com saldo de





ESTADO DE MATO GROSSO
PREFEITURA MUNICIPAL DE SÃO JOSÉ DOS QUATRO MARCOS
PREVIQUAM – Fundo Municipal de Previdência Social
CONSELHO FISCAL

investimentos de R\$ 77.351.809,58 (setenta e sete milhões e trezentos e cinquenta e um mil e oitocentos e nove reais e cinquenta e oito centavos) com uma rentabilidade positiva no ano de 2025 de R\$ 9.012.924,71 (nove milhões e doze mil e novecentos e vinte e quatro reais e setenta e um centavos) apresentando uma rentabilidade acumulada de 13,80% a.a., superando a meta atuarial no período que fechou em 9,68% a.a., com um ganho sobre a meta atuarial no valor de R\$ 2.623.238,07 (dois milhões e seiscentos e vinte e três mil e duzentos e trinta e oito reais e sete centavos), esse ganho real tende a suavizar o aumento do déficit atuarial sobre as alíquotas de contribuição do ano seguinte.

Miguel apresentou aos conselheiros a Certidão de Regularidade Previdenciária – CRP, que está vigente até a data de 03/06/2026, bem como na presente data dos 22 (vinte e dois) critérios exigidos 21 (vinte e um) estão regulares e 01 (um) está em análise referente a Instituição do Regime de Previdência Complementar que atualmente foi realizado o convênio de adesão a Entidade Fechada de Previdência Complementar MUTUOPREV e agora só está aguardando a aprovação pela PREVIC. Miguel também informou aos conselheiros que o Parecer da Unidade de Controle Interno referente ao segundo semestre de 2025 ainda não havia sido entregue pela Auditora Interna Municipal Juliana de Oliveira Teles Cabral, porém no parecer do 1.º semestre de 2025 a auditora emitiu parecer favorável com recomendações aos atos de gestão opinando pela conformidade das contas de gestão do 1.º semestre de 2025. Miguel informou que assim que a auditora emitir o parecer do segundo semestre do ano de 2025 o mesmo será apresentado para apreciação dos conselheiros do Conselho Fiscal.

Foram apresentadas diversas informações relativas ao ano de 2025 sobre a Previdência para subsidiar as decisões dos membros do Conselho Fiscal.

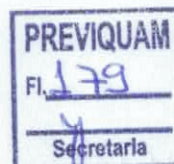
Foram realizados vários questionamentos sobre o exercício financeiro do ano de 2025, sendo sanadas todas as dúvidas pelo diretor e foi perguntado se alguém teria mais alguma dúvida e como ninguém se manifestou foi colocado em votação à aprovação das contas anuais de 2025, sendo que foi **aprovada por unanimidade pelos conselheiros presentes.**

Ninguém mais solicitou a palavra e não havendo nada mais a tratar foi declarada encerrada a reunião, e eu Miguel Souza de Andrade Júnior lavrei a presente Ata que após lida e achada conforme será assinada por mim, membros do Conselho Fiscal e demais presentes.

São José dos Quatro Marcos, MT em 28/01/2026.

Alexandre Cezar Valverde
Presidente CF (ausente)

Edinaldo Aguiar de Oliveira
Edinaldo Aguiar de Oliveira
Titular Secretário CF





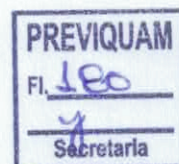
ESTADO DE MATO GROSSO
PREFEITURA MUNICIPAL DE SÃO JOSÉ DOS QUATRO MARCOS
PREVIQUAM - Fundo Municipal de Previdência Social
CONSELHO FISCAL

Armando Rosa
Membro Suplente CF (ausente)


Juvercino Lourenço de Oliveira
Membro Titular CF

Carlos Eduardo Penha Carvalho
Membro Suplente CF (ausente)


Miguel Souza de Andrade Júnior
Diretor Executivo



LISTA DE PRESENÇA DA REUNIÃO ORDINÁRIA COM O CONSELHO FISCAL E DEMAIS INTERESSADOS, REALIZADA NO DIA 28 DE JANEIRO DE 2026, AS 09:00 HS NA SALA DE REUNIÕES DA PREVIQUAM.

1	Edinaldo Aguiar de Oliveira
2	Jurema Lourenço
3	Miguel Souza de Andrade Júnior
4	
5	
6	
7	
8	
9	
10	
11	
12	
13	
14	
15	
16	
17	
18	
19	
20	
21	

FUNDO MUN DE PREV SOCIAL DE SAO JOSE QUATR

Rua Rio Grande do Sul, 1198


03556113/0001-66 Referência: 2025

ARRECAÇÃO DO PERIODO - SINTÉTICO

Página 1

Mês: PERIODO DE 01/01/2025 ATÉ 31/12/2025

1000.00.00	RECEITAS CORRENTES.	4.472.062,75
1200.00.00	CONTRIBUIÇÕES	3.638.687,56
1215.00.00	CONTRIBUIÇÕES PARA RPPS	3.638.687,56
1300.00.00	RECEITA PATRIMONIAL	481.744,89
1321.00.00	JUROS E CORREÇÕES MONETÁRIAS	481.744,89
1900.00.00	OUTRAS RECEITAS CORRENTES	351.630,30
1922.00.00	RESTITUIÇÕES	371,42
1999.00.00	OUTRAS RECEITAS CORRENTES	351.258,88
7000.00.00	RECEITAS CORRENTES. (INTRA)	9.944.159,90
7200.00.00	CONTRIBUIÇÕES (INTRA)	9.944.159,90
7215.00.00	CONTRIBUIÇÕES RPPS - (INTRA)	9.944.159,90

Total:**14.416.222,65**_____
PREFEITO MUNICIPAL_____
ANTONIO CARLOS MARIANO SANTIAGO
CONTADOR - CRC: 011094/O-0/MT

FUNDO MUN DE PREV SOCIAL DE SAO JOSE QUATRO MARCOS

Rua Rio Grande do Sul, 1198

03.556.113/0001-66

Exercício: 2025

**CONSOLIDAÇÃO GERAL DA DESPESA
DE 01/01/2025 ATÉ 31/12/2025**

Página 1

COD	ESPECIFICAÇÃO	PROJATIV	PROGR	SUBFUN	PAGA FUNÇÃO
09	Previdência Social				
09 272	Previdência do Regime Estatutário				8.453.379,94
09 272 0023	PREVIQUAM-SUSTENCAO DO REGIME PROPRIO DE PREVIDENCIA			8.453.379,94	
09 272 0023 1109 0000	Aquisicao de Moveis e Equipamentos		2.606,00		
09 272 0023 2075 0000	Pessoal e Encargos Sociais do Previqum		282.389,31		
09 272 0023 2076 0000	Manutencao e Encargos com Inativos e Pension		7.947.233,80		
09 272 0023 2078 0000	Contribuicao para Formacao do PASEP		32.746,06		
09 272 0023 2079 0000	Manutencao do Gereciamento Fundo de Previde		188.404,77		
TOTAL					8.453.379,94

+

RESTOS A PAGAR DO ANO DE 2024 PAGOS NO ANO DE 2025:

- ✓ DATAPREV: R\$ 1.648,12
- ✓ EXITO SOLUÇÕES TECNOLOGICAS LTDA: R\$ 16.502,50
- ✓ FASPEL INFORMATICA: R\$ 4.275
- ✓ FASSIL ASSESSORIA E CONSULTORIA: R\$ 22.000,00
- ✓ I. F. CONSULTORIA ATUARIAL: R\$ 17.446,72
- ✓ PASEP: R\$ 9.549,96
- ✓ P. H. DA C. FERREIRA ASS. PUBLICA: 1.224,77

TOTAL DE PAGAMENTOS DE RESTOS A PAGAR EM 2025: R\$
72.647,07

TOTAL DE DESPESAS PAGAS NO ANO DE 2025

R\$ 8.526.027,01



PLANILHA DE APURAÇÃO DO LIMITE COM DESPESAS ADMINISTRATIVAS PARA 2025

FOLHA MESES	PREFEITURA	CÂMARA	DAAE	PREVIQUAM
jan-24	R\$ 1.538.626,45	R\$ 25.173,03	R\$ 0,00	R\$6.320,92
fev-24	R\$ 1.406.347,85	R\$ 27.499,01	R\$ 0,00	R\$6.320,92
mar-24	R\$ 1.745.123,80	R\$ 29.559,32	R\$ 0,00	R\$6.612,94
abr-24	R\$ 1.740.631,47	R\$ 29.671,56	R\$ 0,00	R\$11.918,42
mai-24	R\$ 1.717.144,70	R\$ 29.447,42	R\$ 0,00	R\$6.851,52
jun-24	R\$ 1.798.214,42	R\$ 29.915,18	R\$ 0,00	R\$10.612,94
jul-24	R\$ 1.795.086,85	R\$ 30.043,38	R\$ 0,00	R\$6.851,52
ago-24	R\$ 1.823.506,66	R\$ 30.171,58	R\$ 0,00	R\$6.851,52
set-24	R\$ 1.821.965,31	R\$ 30.171,58	R\$ 0,00	R\$6.851,52
out-24	R\$ 1.763.622,32	R\$ 30.171,58	R\$ 0,00	R\$7.000,77
nov-24	R\$ 1.801.691,12	R\$ 30.619,30	R\$ 0,00	R\$6.967,36
dez-24	R\$ 1.810.409,34	R\$ 30.619,30	R\$ 0,00	R\$6.967,36
13º SAL	-	R\$ 30.619,30		-
	R\$20.762.370,29	R\$383.681,54	R\$0,00	R\$90.127,71

SOMA DAS FOLHAS	R\$21.236.179,54
3,25% rfe limite de desp. Adm	R\$690.175,84
TOTAL.....	R\$690.175,84

DESPESAS ADMINIST. PAGAS EM 2025	
FOLHA PAGAMENTO PREVIQUAM	R\$239.717,75
OBRIGAÇÕES PATRONAIS PREVIQUAM	R\$42.671,56
PASEP ADMINISTRATIVO	R\$42.296,02
DIARIAS	R\$14.000,00
MATERIAL DE CONSUMO	R\$6.370,25
SERVIÇOS DE CONSULTORIA	R\$82.409,60
SERV. TERC. PESSOA FISICA	R\$2.171,00
SERV. TERC. PESSOA JURIDICA	R\$55.201,00
SERV. TEC. INFORMAÇÃO	R\$80.526,87
Indenizações e Restituições	R\$1.009,77
Equipam Mater Perman	R\$2.606,00
TOTAL	R\$ 568.979,82

SOBRA = R\$121.196,02

PERCENTUAL NO PERIODO 2,68

* despesas liquidadas até Dezembro de 2025



2.1-MOVIMENTAÇÃO DA CARTEIRA DE INVESTIMENTOS 2025 - PREVIQUAM

Nº	MESES	SALDO INICIAL	APORTES (Aplicação)	RESGATES	VARIÇÃO PU - TÍTULOS PÚBLICOS	RENTABILIDADE			SALDO FINAL
						Positiva (a)	Negativa (b)	Consolidado c = (a) - (b)	
1	JANEIRO	62.927.220,31	1.508.262,28	(883.538,65)	-	1.097.458,77	(34.270,74)	1.063.188,03	64.615.131,97
2	FEVEREIRO	64.615.131,97	2.442.714,95	(1.918.393,44)	-	427.153,20	(123.540,56)	303.612,64	65.443.066,12
3	MARÇO	65.443.066,12	2.257.752,48	(1.772.226,56)	-	851.161,02	(108.357,95)	742.803,07	66.671.395,11
4	ABRIL	66.671.395,11	1.047.870,21	(623.240,31)	-	1.369.265,33	(156.801,37)	1.212.463,96	68.308.488,97
5	MAIO	68.308.488,97	2.005.210,88	(1.666.052,64)	-	796.719,52	-	796.719,52	69.444.366,73
6	JUNHO	69.444.366,73	63.977,03	(712.945,03)	-	713.154,87	-	713.154,87	69.508.553,60
7	JULHO	69.508.553,60	2.980.666,88	(1.457.331,31)	-	416.729,05	(324.217,61)	92.511,44	71.124.400,61
8	AGOSTO	71.124.400,61	2.330.171,80	(1.899.541,25)	-	952.476,74	(31.344,03)	921.132,71	72.476.163,87
9	SETEMBRO	72.476.163,87	2.170.776,99	(1.788.961,05)	-	666.962,45	-	666.962,45	73.524.942,26
10	OUTUBRO	73.524.942,26	1.549.767,61	(1.153.641,91)	-	864.736,28	(45.692,20)	819.044,08	74.740.112,04
11	NOVEMBRO	74.740.112,04	1.598.552,97	(1.070.897,06)	-	1.103.245,09	(19.587,37)	1.083.657,72	76.351.425,67
12	DEZEMBRO	76.351.425,67	1.070.611,87	(667.902,18)	-	647.972,28	(50.298,06)	597.674,22	77.351.809,58
13	ANO	62.927.220,31	21.026.335,95	(15.614.671,39)	-	9.907.034,60	(894.109,89)	9.012.924,71	77.351.809,58

*OS VALORES ACIMA NÃO CONSIDERAM DISPONIBILIDADE FINANCEIRA (CONTA CORRENTE).

PREVIQUAM
Fl. 185
Secretaria

9.2-RENTABILIDADE ACUMULADA DA CARTEIRA DE INVESTIMENTOS 2025 - PREVIQUAM

	JAN	FEV	MAR	ABR	MAI	JUN	JUL	AGO	SET	OUT	NOV	DEZ
RENTABILIDADE ACUMULADA DA CARTEIRA	1,69%	2,17%	3,33%	5,21%	6,43%	7,54%	7,68%	9,07%	10,08%	11,30%	12,92%	13,80%
CDI	1,01%	2,01%	2,99%	4,08%	5,27%	6,43%	7,79%	9,04%	10,37%	11,78%	12,95%	14,33%
IBOVESPA	4,86%	2,09%	8,30%	12,30%	13,92%	15,44%	10,62%	17,57%	21,57%	24,32%	32,24%	33,94%
META ATUARIAL	0,58%	2,33%	3,34%	4,22%	4,93%	5,63%	6,35%	6,68%	7,65%	8,20%	8,86%	9,68%

RENTABILIDADE ACUMULADA DO PREVIQUAM: R\$ 9.012.924,71

META ATUARIAL ACUMULADA: R\$ 6.389.686,64

GANHO SOBRE A META ATUARIAL R\$ 2.623.238,07



ATUARIAL
CONSULTORIA & INVESTIMENTO

www.atuarialconsultoria.com.br



ANEXO I - RENTABILIDADE MENSAL DOS FUNDOS DE INVESTIMENTOS

CNPJ	Fundos de Investimento	Crédito do Resgate	Crédito da Aplicação (em dias)	RETORNO MENSAL		RETORNO ACUMULADO	
				DEZ	(R\$)	(%)	(R\$)
13.077.415/0001-05	BB PREVIDENCIÁRIO FLUXO RF SIMPLES FIC FI - RESP LIM	D+0 (No mesmo dia da solicitação)	0	1,13%	15.653,11	13,20%	122.961,67
13.077.418/0001-49	BB PREVIDENCIÁRIO RF REF DI LP PERFIL FIC FIF - RESP LIM	D+0 (No mesmo dia da solicitação)	0	1,22%	138.944,12	14,48%	1.183.488,55
11.328.882/0001-35	BB PREVIDENCIÁRIO RF IRF - M 1 TP FIC FIF - RESP LIM	D+0 (No mesmo dia da solicitação)	0	1,13%	100.187,60	14,42%	1.057.933,82
13.322.705/0001-35	BB PREVIDENCIÁRIO RF IDKA 2 TP FIF - RESP LIM	D+1 (No dia seguinte a solicitação)	1	1,03%	11.684,87	11,46%	117.711,96
03.543.447/0001-03	BB PREVIDENCIÁRIO RF IMA-8 5 LP FIC FIF RESP LIM	D+1 (No dia seguinte a solicitação)	1	0,93%	37.787,90	11,48%	420.477,28
49.963.751/0001-00	BB PREV RF TÍTULOS PÚBLICOS VÉRTICE 2028 FIF - RESP LIM	D+0 (No mesmo dia da solicitação)	0	1,06%	130.072,67	12,84%	1.456.924,73
49.963.803/0001-30	BB PREV RF TÍTULOS PÚBLICOS VÉRTICE 2032 FIF RESP LIM	D+0 (No mesmo dia da solicitação)	0	0,25%	22.229,50	12,59%	1.035.448,72
07.111.384/0001-69	BB PREVIDENCIÁRIO RF IRF - M TP FIF - RESP LIM	D+1 (No dia seguinte a solicitação)	1	0,28%	11.403,65	17,90%	612.304,25
07.861.554/0001-22	BB PREVIDENCIÁRIO RF IMA - B FIF RESP LIM	D+1 (No dia seguinte a solicitação)	1	0,28%	5.411,04	12,84%	220.075,18
07.442.078/0001-05	BB PREVIDENCIÁRIO RF IMA - B TP FIF - RESP LIM	D+1 (No dia seguinte a solicitação)	1	0,30%	5.441,60	12,95%	211.551,70
08.973.948/0001-35	BB AÇÕES SETOR FINANCEIRO FIC FIF - RESP LIM	D+3 (Três dias úteis após a solicitação)	1	-1,99%	(27.023,86)	44,18%	407.078,54
30.518.554/0001-46	BB AÇÕES PETROBRAS I FIF - RESP LIM	D+2 (Dois dias úteis após a solicitação)	0	0,07%	496,17	-9,69%	(77.066,95)
05.164.556/0001-84	CAIXA BRASIL TÍTULOS PÚBLICOS FIF RF LP - RESP LIM	D+0 (No mesmo dia da solicitação)	0	1,16%	27.644,06	14,19%	298.696,37
10.740.670/0001-06	CAIXA BRASIL IRF-M 1 TP FIF RF - RESP LIM	D+0 (No mesmo dia da solicitação)	0	1,14%	17.963,99	14,51%	202.290,55
11.060.913/0001-10	CAIXA BRASIL IMA-8 5 TP FIF RF LP - RESP LIM	D+0 (No mesmo dia da solicitação)	0	0,93%	47.169,73	11,44%	525.104,85
15.154.220/0001-47	CAIXA FIF AÇÕES SMALL CAPS ATIVO - Resp LIM	D+4 (Quatro dias úteis após a solicitação)	1	-4,05%	(23.274,20)	28,85%	123.421,52
30.036.235/0001-02	CAIXA FIF INDEXA BOLSA AMERICANA MULT LP - Resp Ltda	D+1 (No dia seguinte a solicitação)	0	1,93%	16.689,78	26,02%	181.901,32
17.502.937/0001-68	CAIXA INSTITUCIONAL BDR NÍVEL I FIF AÇÕES - RESP LIM	D+4 (Quatro dias úteis após a solicitação)	1	3,12%	26.082,14	7,53%	60.365,48
19.196.599/0001-09	SICREDI - FIF INSTITUCIONAL RF IRF - M 1 - RESP LIM	D+1 (No dia seguinte a solicitação)	0	1,11%	17.848,30	14,69%	208.103,24
11.087.118/0001-15	SICREDI - FIF CIC INSTITUCIONAL RF IMA - B LP - RESP LIM	D+1 (No dia seguinte a solicitação)	0	0,27%	15.262,05	13,02%	644.151,93

PREVIQUAM
Fl. 187
Secretaria

RESUMO REAVALIAÇÃO ATUARIAL - EXERCÍCIO/2026
 Data Focal desta Reavaliação Atuarial: 31/12/2025

Município - UF: SÃO JOSÉ DOS QUATRO MARCOS - MT

Versão: 1º

Data da Realização do Cálculo Atuarial: 08/01/2026

Data Focal das Informações Financeiras: 31/12/2025



3. RESULTADO ATUARIAL

	PLANO EQUILÍBRIO	PLANO VIGENTE
Custo Normal (Plano de Benefícios)	28,86%	28,86%
Custo Normal (taxa de administração)	3,25%	3,25%
Custo Normal Total	32,11%	32,11%
Ativos (Receitas)	Valores (R\$)	Valores (R\$)
Total RECEITA (1)	78.001.818,18	78.001.818,18
Aplicações em Segmento de Renda Fixa e Renda Variável	77.351.809,58	77.351.809,58
Outras Aplicações e Demais Bens, Direitos e Ativos	1.313,56	1.313,56
Créditos a Receber	648.695,04	648.695,04
Reservas Matemáticas (Despesas)	Valores (R\$)	Valores (R\$)
Total DESPESA (2)	(168.493.490,61)	(168.493.490,61)
Reservas Matemáticas de Benefícios Concedidos	(83.401.077,06)	(83.401.077,06)
VABF - Valor Atual dos Benefícios Futuros	(86.505.698,30)	(86.505.698,30)
VACF - Valor Atual das Contribuições Futuras	3.104.621,24	3.104.621,24
Reservas Matemáticas de Benefícios a Conceder	(85.092.413,55)	(85.092.413,55)
VABF - Valor Atual dos Benefícios Futuros	(179.701.368,23)	(179.701.368,23)
VACF - Valor Atual das Contribuições Futuras	94.608.954,68	94.608.954,68
Compensação Previdenciária	Valores (R\$)	Valores (R\$)
Total RECEITA com Compensação (3)	8.964.936,66	8.964.936,66
A Receber	11.224.351,62	11.224.351,62
A pagar	(2.259.414,96)	(2.259.414,96)
Situação Atuarial considerando a Compensação	Valores (R\$)	Valores (R\$)
DÉFICIT ATUARIAL (1+2+3)	(81.526.735,77)	(81.526.735,77)



MINISTÉRIO DA PREVIDÊNCIA SOCIAL
SECRETARIA DE REGIME PRÓPRIO E COMPLEMENTAR
Departamento dos Regimes Próprios de Previdência Social

Certificado de Regularidade Previdenciária - CRP

Ente Federativo: São José dos Quatro Marcos UF: MT
CNPJ Principal: 15.024.029/0001-80

É CERTIFICADO, NA FORMA DO DISPOSTO NO ART. 9º DA LEI Nº 9.717, DE 27 DE NOVEMBRO DE 1998, COM FUNDAMENTO NO ART. 167, XIII, DA CONSTITUIÇÃO FEDERAL, NO DECRETO Nº 3.788, DE 11 DE ABRIL DE 2001, E DA PORTARIA N.º 1.467, DE 2 DE JUNHO DE 2022, QUE O MUNICÍPIO ESTÁ EM SITUAÇÃO REGULAR EM RELAÇÃO A LEI Nº 9.717, DE 27 DE NOVEMBRO DE 1998.

FINALIDADE DO CERTIFICADO

Os órgãos ou entidades da administração direta e indireta da união deverão observar, previamente, a regularidade dos estados, do Distrito Federal e dos municípios quanto ao seu regime Próprio de Previdência Social, nos seguintes casos, conforme o disposto no art 7º da lei nº 9.717, de 1998:

- i. Realização de transferências voluntárias de recursos pela união;
- ii. Celebração de acordos, contratos, convênios ou ajustes, bem como de empréstimos, financiamentos, avais e subvenções em geral de órgãos ou entidades da administração direta e indireta da união;
- iii. Liberação de recursos de empréstimos e financiamentos por instituições financeiras federais;

Certificado emitido em nome do Ente Federativo e válido para todos os órgãos e entidades do município

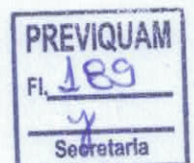
A aceitação do presente certificado está condicionada à verificação, por meio da internet, de sua autenticidade e validade no endereço: <http://www.previdencia.gov.br>, pois está sujeito a cancelamento por decisão judicial ou administrativa.

Este certificado deve ser juntado ao processo referente ao ato ou contrato para o qual foi EXIGIDO.

EMITIDO EM 05/12/2025
VÁLIDO ATÉ 03/06/2026



N.º 988993 - 249544



Município de São José dos Quatro Marcos - MT

Ente Federado: Município de São José dos Quatro Marcos - MT

CNPJ Principal: 15.024.029/0001-80

CRP Vigente: Nº 988993-249544, emitido em 05/12/2025, estará vigente até 03/06/2026.

Data Pesquisa: 27/01/2026

Regime Próprio

Análise da Legislação do Ente Federativo

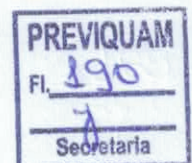
Critério(s)	Responsáveis pela Regularização / Tipo de Providência	Situação do Critério	Critério Amparado por Decisão Judicial
Atendimento à solicitação de legislação, documentos ou informações pela Secretaria de Regime Próprio e Complementar	Unidade Gestora do RPPS: envio de normas.	Regular	-
Filiação ao RPPS e regras de concessão, cálculo e reajustamento dos benefícios, nos termos do art. 40 da Constituição Federal	Poderes Executivo e Legislativo: alteração/edição de legislação.	Regular	-
Observância dos limites de contribuição do ente	Poderes Executivo e Legislativo: edição de lei.	Regular	-
Observância dos limites de contribuição dos segurados e beneficiários	Poderes Executivo e Legislativo: edição de lei.	Regular	-
Plano de benefícios integrado apenas por aposentadorias e pensões por morte	Poderes Executivo e Legislativo: edição de lei.	Regular	-

Fiscalização do RPPS

Critério(s)	Responsáveis pela Regularização / Tipo de Providência	Situação do Critério	Critério Amparado por Decisão Judicial
Aplicações Financeiras Resol. CMN - Adequação DAIR e Política Investimentos (objeto de PAP)	Poder Executivo/Unidade Gestora do RPPS: vide decisão em Processo Administrativo Previdenciário - PAP.	Regular	-
Atendimento à fiscalização	Poder Executivo/Unidade Gestora do RPPS: vide Relatório de Fiscalização Impossibilitada.	Regular	-
Caráter contributivo - Repasse (objeto de Processo Administrativo Previdenciário)	Poderes, órgãos e demais entidades: vide decisão em Processo Administrativo Previdenciário - PAP.	Regular	-
Existência e funcionamento de unidade gestora e regime próprio únicos	Poderes, órgãos e demais entidades: vide decisão em Processo Administrativo Previdenciário - PAP.	Regular	-
Requisitos para os dirigentes, membros titulares dos conselhos deliberativo e fiscal e do comitê de investimentos do RPPS	Poder Executivo/Unidade Gestora do RPPS: vide notificações.	Regular	-
Utilização dos recursos previdenciários (objeto de PAP)	Poderes, órgãos e demais entidades: vide decisão em Processo Administrativo Previdenciário - PAP.	Regular	-

Equilíbrio Financeiro e Atuarial

Critério(s)	Responsáveis pela Regularização / Tipo de Providência	Situação do Critério	Critério Amparado por Decisão Judicial
Equilíbrio Financeiro e Atuarial - Encaminhamento NTA, DRAA e resultados das análises	Poderes Executivo e Legislativo/Unidade Gestora: envio de documentos anuais ou vide notificações CadPrev.	Regular	-



Informações Contábeis			
Critério(s)	Responsáveis pela Regularização / Tipo de Providência	Situação do Critério	Critério Amparado por Decisão Judicial
Envio da Matriz de Saldos Contábeis (MSC) por meio do Siconfi	Poder Executivo: envio da MSC mensal.	Regular	-


Informações Previdenciárias e Repasses			
Critério(s)	Responsáveis pela Regularização / Tipo de Providência	Situação do Critério	Critério Amparado por Decisão Judicial
Demonstrativo de Informações Previdenciárias e Repasses - DIPR - Consistência e Caráter Contributivo	Poderes, órgãos e demais entidades: vide Relatório de Irregularidades CadPrev.	Regular	-
Demonstrativo de Informações Previdenciárias e Repasses - DIPR - Encaminhamento	Unidade Gestora do RPPS: envio dos demonstrativos bimestrais.	Regular	-

Investimentos dos Recursos Previdenciários			
Critério(s)	Responsáveis pela Regularização / Tipo de Providência	Situação do Critério	Critério Amparado por Decisão Judicial
Demonstrativo da Política de Investimentos - DPIN - Consistência	Unidade Gestora do RPPS: vide notificações CadPrev.	Regular	-
Demonstrativo da Política de Investimentos - DPIN - Encaminhamento	Unidade Gestora do RPPS: envio do demonstrativo do ano em curso.	Regular	-
Demonstrativo das Aplicações e Investimentos dos Recursos - DAIR - Consistência	Unidade Gestora do RPPS: vide notificações CadPrev.	Regular	-
Demonstrativo das Aplicações e Investimentos dos Recursos - DAIR - Encaminhamento	Unidade Gestora do RPPS: envio dos demonstrativos mensais.	Regular	-

Providência Complementar			
Critério(s)	Responsáveis pela Regularização / Tipo de Providência	Situação do Critério	Critério Amparado por Decisão Judicial
Instituição do regime de previdência complementar - Aprovação da lei	Poderes Executivo e Legislativo: edição de lei.	Regular	-
Instituição do regime de previdência complementar - Aprovação e operacionalização do convênio de adesão	Poder Executivo: adesão/criação de plano de benefícios autorizado pela Previc.	Em Análise	-

Compensação Previdenciária			
Critério(s)	Responsáveis pela Regularização / Tipo de Providência	Situação do Critério	Critério Amparado por Decisão Judicial
Operacionalização da compensação previdenciária - Termo de Adesão e Contrato com a empresa de tecnologia	Unidade Gestora do RPPS: formalização da adesão com a SRPC/MPS e do contrato com a Dataprev.	Regular	-

Para tirar dúvidas sobre o extrato ou demais itens relacionados aos RPPS entre em contato por meio do sistema [Gf \(http://gescon.previdencia.gov.br/Gescon\)](http://gescon.previdencia.gov.br/Gescon) ou pelo telefone/WhatsApp (61) 2021-5555.





ESTADO DE MATO GROSSO
SÃO JOSÉ DOS QUATRO MARCOS
PREVIQUAM – Fundo Municipal de Previdência Social
dos Servidores de São José dos Quatro Marcos
CNPJ: 03.556.113/0001-66


DECLARAÇÃO


PREVIQUAM – FUNDO MUNICIPAL DE PREVIDÊNCIA SOCIAL DOS SERVIDORES DE SÃO JOSÉ DOS QUATRO MARCOS.

Declaramos para os devidos fins de direito e a quem possa interessar que as receitas e despesas previdenciárias da PREVIQUAM estão sendo disponibilizadas bimestralmente através do Demonstrativo Previdenciário no site da Previdência Social – MPS (www.previdencia.gov.br), além de publicadas no site <http://previquam.saojosedosquatromarcos.mt.gov.br:8079/Transparencia/>.

Por ser expressão da verdade, afirmamos a presente declaração dando a mesma todo valor que a lei lhe conferir.

São José dos Quatro Marcos, 31 de Dezembro de 2025.


MIGUEL SOUZA DE ANDRADE JUNIOR
Diretor Executivo





ESTADO DE MATO GROSSO

SÃO JOSÉ DOS QUATRO MARCOS

PREVIQUAM – Fundo Municipal de Previdência Social
dos Servidores de São José dos Quatro Marcos

CNPJ: 03.556.113/0001-66


DECLARAÇÃO

PREVIQUAM – FUNDO MUNICIPAL DE PREVIDÊNCIA SOCIAL DOS SERVIDORES DE SÃO JOSÉ DOS QUATRO MARCOS.

Declaramos para os devidos fins de direito e a quem possa interessar que todos os registros e o controle individualizado de informações previdenciárias dos servidores do Município encontram-se devidamente disponibilizados no seguinte software ACTSIS Sistema Previdenciário.

Por ser expressão da verdade, afirmamos a presente declaração dando a mesma todo valor que a lei lhe conferir.

São José dos Quatro Marcos, 31 de Dezembro de 2025.


MIGUEL SOUZA DE ANDRADE JUNIOR
Diretor Executivo



**FUNDO MUN DE PREV SOCIAL DE SAO JOSE QUATRO MARC**

03556113/0001-66

2025

Rua Rio Grande do Sul, 1198

1 de 3

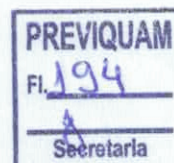
RELAÇÃO DE BENS PATRIMONIAIS - INVENTÁRIOSALDO ATUALIZADO
PERÍODO: 01/01/1900 até 31/12/2025
GRUPO: 1 - GERAL
NA CONDIÇÃO EM USO**SEM AGRUPAMENTO**

QUANTIDADE: 146

TOTAL:

168.789,06

Grupo/Chapa	Descrição do Patrimônio	Valor
1/000013	ARMARIO DE AÇO 2 PORTAS	13,74
1/000020	"CADEIRA DE FERRO, ALMOFADADA VERMELHA"	16,80
1/000021	"ARQUIVO DE AÇO C/ 04 GAVETAS"	30,08
1/000021	"CADEIRA DE FERRO, ALMOFADADA VERMELHA"	16,80
1/000022	CADEIRA DE GIRATORIA, DE FERRO ALMOFADADA VERMELHA	30,08
1/000023	MAQUINA DE ESCREVER	30,08
1/000032	REFRIGERADOR MARCA CONSUL, BRANCA	34,16
1/000033	COFRE DE AÇO DUAS PORTAS	82,00
1/000034	ARMARIO DE AÇO DE AÇO - 02 PORTAS	11,54
1/000037	ARMARIO DE COZINHA DE MADEIRA C/ 07 PORTAS E 03 GAVETAS	242,16
1/000039	CADEIRA DE MADEIRA	26,16
1/000040	CADEIRA DE MADEIRA	26,16
1/000041	CADEIRA DE MADEIRA	26,16
1/000042	CADEIRA DE MADEIRA	26,16
1/000043	CADEIRA DE MADEIRA	26,16
1/000044	CADEIRA DE MADEIRA	26,16
1/000045	CADEIRA DE MADEIRA	26,16
1/000046	CADEIRA DE MADEIRA	26,16
1/000047	CADEIRA DE MADEIRA	26,16
1/000048	CADEIRA DE MADEIRA	26,16
1/000049	CADEIRA DE MADEIRA	26,16
1/000050	CADEIRA DE MADEIRA	26,16
1/000061	BALCAO DE CEREJEIRA COM PRATELHEIRA.	162,08
1/000062	MESA DE AÇO, CINZA - PARA IMPRESSORA	10,00
1/000063	MESA PARA IMPRESSORA - CINZA	10,00
1/000066	BALCAO PARA ESCRITORIO	122,16
1/000069	MESA PARA IMPRESSORA	42,08
1/000075	BALCAO COM ESTANTE	215,34
1/000076	ESCRIVANIA MADEIRA PARA COMPUTADOR	202,00
1/000077	ESCRIVANIA	162,08
1/000078	ESCRIVANIA MADEIRA COM GRANITO 3 GAVETAS	202,00
1/000079	ESCRIVANIA DE MADEIRA C/ GRANITO C/ 03 GAVETAS	202,00
1/000080	ESCRIVANIA	162,08
1/000082	MESA DE MADEIRA COM GRANITO	122,16
1/000084	MESA PARA IMPRESSORA-PEQUENA	10,00
1/000085	CADEIRA DE MADEIRA	26,16
1/000087	CADEIRA DE MADEIRA	34,00
1/000088	CADEIRA DE MADEIRA	34,00
1/000099	VENTILADOR DE TETO	7,25
1/000100	VENTILADOR DE TETO	10,20
1/000101	VENTILADO DE TETO	7,25
1/000102	BEBEDOURO, COR CREME	40,00
1/000103	BALCAO DE COZINHA, DE MADEIRA C/ 04 GAVETAS E 03 PORTAS	202,00
1/000104	BALCAO BANHEIRO DO CORREDOR	98,16
1/000109	PRATELEIRA DE MADEIRA	34,16
1/000110	MESA DE MADEIRA GRANITO NEGRO - GRANDE	242,16
1/000111	PAINEL LUMINOSO	16,80
1/000112	ESPELHO COM MOLDURA-BANHEIRO SALA REUNIAO	14,04
1/000113	ESPELHO COM MOLDURA - BANHEIRO	14,04
1/000119	MICRO COMPUTADOR	173,36
1/000125	POLTRONA GIRATORIA 70001 -COR PRETA	64,00
1/000135	APARELHO DE FAX SHARP	10,16
1/000136	SEDE DO PREVIQUAM - PREDIO	140.276,90
1/000142	ARMARIO DE MADEIRA	202,00
1/000146	PABX INTELBRAS MOLULARE 218	56,88
1/000147	TI - TELEFONE	23,36
1/000149	MICRO-computador - processador Intel CORE 2 DUO 2.66 GHZ, 2GB MEM	10,04
1/000150	MONITOR LCD 17 P. SANSUMG	10,28
1/000151	MONITOR LCD 17 P. SANSUMG	10,28
1/000153	IMPRESSORA HP LASER JATO 1120	10,16
1/000154	ANTENA PARA CONEXAO VIA RADIO COM A REDE MUNDIAL DE COMPUTADORES (INTERNET)	9,18
1/000155	APARELHO TELEFONICO SEM FIO 2.4 GHS (MARCA MOTOROLA) PARA SECRETARIA DE FINANÇAS DESTA FUNDO	11,03
1/000156	UM TELEFONE SEM FIO 2.4 GHS MARCA SIENNES	11,03



**FUNDO MUN DE PREV SOCIAL DE SAO JOSE QUATRO MARC**

03556113/0001-66

2025

Rua Rio Grande do Sul, 1198

2 de 3

RELAÇÃO DE BENS PATRIMONIAIS - INVENTÁRIOSALDO ATUALIZADO
PERÍODO: 01/01/1900 até 31/12/2025
GRUPO: 1 - GERAL
NA CONDIÇÃO EM USO**SEM AGRUPAMENTO**

QUANTIDADE: 146

TOTAL:

168.789,06

Grupo/Chapa	Descrição do Patrimônio	Valor
1/000157	RADIO WIRELES GI- LINK	10,08
1/000158	ARMARIO DE AÇO ARQUIVO 4 GAVETAS	66,12
1/000162	CONDICIONADOR DE AR 12.000 BTUS - SPLIT	326,24
1/000163	CONDICIONADOR 7.500 BTUS	126,12
1/000164	ARMARIO DE AÇO - 04 GAVETAS	66,12
1/000165	BANCO DE MADEIRA 2,50M COMP POR 0,93CM DE LARGURA	213,24
1/000166	BANCO DE MADEIRA 2,50M COMP POR 0,93CM DE LARGURA	213,24
1/000167	BANCO DE MADEIRA 2,0M COMP POR 0,45CM DE LARGURA	143,12
1/000168	01(UM) COMPUTADOR COMPLETO COR PRETA: PROC. INTEL CORE 2 DUO 2,93GHZ G360D-HD SATA 2 500GB-7200-G360D, MEM 2GB DDR3 1333, LEITOR GRAVADOR DVD DRD-RW.	257,68
1/000169	1 (UM) MONITOR 21 - SAMSUNG	82,56
1/000170	RADIO WIFI NANO STATION M5 (5.8 GHZ/16DBI)PARA CONEXAO COM SERVIDOR DE INTERNET DA PREFEITURA.	105,24
1/000171	RADIO WIFI NANO STATION M5 (5.8 GHZ/16DBI) PARA CONEXAO COM SERVIDOR DE INTERNET DA PREFEITURA.	105,24
1/000172	MONITOR LED, DE 20 POLEGADAS, PRETO MODELO WIDESCREEAN	87,80
1/000173	COMPUTADOR COM PROCESSADOR INTEL 1155 CORE I5 - 2300 (GAB 4 BAIAS 200W REAL PRETO PADRAO - HD 500GB - MEMORIA DDR3 4GB 1333, DRIVE GRAV DE DVD, DRIVE CARTAO DE MEMORIA, TECL. E MOUSE)	295,00
1/000174	NOBREAK 800 VA 115V/115V (SAI BAT)	70,00
1/000175	NOBREAK 800 VA 115V/115V (SAI BAT)	70,00
1/000176	CONDICIONADOR DE AR 12.000 SAMSUNG M. PLUS F.A220 VOLTS LINHA BRANCA	210,44
1/000177	CONDICIONADOR DE AR 12.000 SAMSUNG M. PLUS F.A 220 VOLTS LINHA BRANCA.	670,24
1/000178	FOGAO 4 BOCAS ATLAS MONACO COM ACENDIMENTO E FORNO ALTOLIMPANTE BRANCO	183,60
1/000179	nobreak 800va 115v/115v(sai bat)	141,55
1/000180	NOTE ASUS A43E VX775R CINZA ESCURO	549,65
1/000181	COMPUTADOR PROCESSADOR CORE I7, COM EXAUSTOR GABINETE 80X80, HD SATA II 1024 GB, FONTE ATX REAL 500W PROFISSIONAL, DRIVE GRAV. DVD E CARTAO DE MEMORIA, MB P7 , GAB 4 BAIAS 230REALL PRETO PADRAO E MEMORIA DDR3 4 GB.	1.102,50
1/000182	ESCADA ABRIR 7 DEGRAUS C/TAPETE	54,98
1/000183	PULVERIZADOR JACTO COSTAL 20LT.	191,97
1/000184	ARQUIVO DE AÇO 4 GAVETAS CINZA MARCA PANDIN	279,10
1/000185	ARQUIVO DE AÇO 4 GAVETAS CINZA MARCA PANDIN	279,10
1/000186	CFTV CAMERA CCD COM INFRA IR20 SHARP	155,08
1/000187	CFTV CAMERA MINI CCD COLOR HM54 D&N	101,16
1/000188	CFTV CAMERA MINI CCD COLOR HM54 D&N	101,16
1/000189	NOBREAK 500A 115/115V (3TOM/3TOM)	109,61
1/000190	CFTV DVR 08 CAMERAS QT 4287 (SEM HD)	39,43
1/000191	CFTV CAMERA CCD COM INFRA IR10	153,19
1/000192	HD SATA II 500 GB 7200 RPM	66,05
1/000193	DELL SERVIDOR POWEDGET320 TIPO TORRE PROCESSADOR INTEL XEON E3 1220V2 QUAND CORE 3 1 GHZ CACHE 8 MB 1333 MHZ IVY BRIDGE MEM 2X 4 GB DDR3 1600 MHZ UDIMMSLOTS DE MEMORIA 4 SLOTS ESTANDO 2 DISPONIVEIS DISCO PADRAO 2X 500 GB SATA.	2.022,40
1/000194	NOBEAK 1400 V SMS COM SAIDA BAT G90D	240,56
1/000195	MONITOR 19 LG LED WIDE SCREEN G360D	356,78
1/000196	PABX CENTRAL MODULARE 2/4 INTELBRAS	850,00
1/000198	IMPRESSORA BROTHER DCP8157DN MULTIFUNCIONAL	2.404,00
1/000201	VENTILADOR V-DELTA OSCIL 50CM PARED	139,84
1/000202	LEITORA DE CODIGO DE BARRAS TECPOINT SEMIAUTO	292,95
1/000203	CELULAR SMARTPHONE NOKIA LUMIA 630, PROCESSADOR QUAD CORE, WINDOWS PHONE 8.1, TELA IPS 4.5, 8GB, CAMERA 5MP.	578,73
1/000204	CADEIRA DE ESCRITORIO QUEBEC P GIRATORIA PRETO	199,99
1/000205	CADEIRA DE ESCRITORIO QUEBEC P GIRATORIA PRETO	199,99
1/000206	CADEIRA DE ESCRITORIO QUEBEC P GIRATORIA PRETO	199,99
1/000207	CADEIRA DE ESCRITORIO QUEBEC P GIRATORIA PRETO	199,99
1/000208	CADEIRA DE ESCRITORIO QUEBEC P GIRATORIA PRETO	199,99
1/000209	NOBREAK 600VA NEW ORION MONO 120V LACERDA	287,50
1/000210	NOBREAK 600VA NEW ORION MONO 120V LACERDA	287,50



**FUNDO MUN DE PREV SOCIAL DE SAO JOSE QUATRO MARC**

03556113/0001-66

2025

Rua Rio Grande do Sul, 1198

3 de 3

RELAÇÃO DE BENS PATRIMONIAIS - INVENTÁRIO

SALDO ATUALIZADO

PERÍODO: 01/01/1900 até 31/12/2025

GRUPO: 1 - GERAL

NA CONDIÇÃO EM USO

SEM AGRUPAMENTO

QUANTIDADE: 146

TOTAL:


168.789,06

Grupo/Chapa	Descrição do Patrimônio	Valor
1/000211	MONITOR 21,5 LED PHILIPS 223V 5LHS82 F360D	275,90
1/000212	SWITCH 8 PORTAS INTELBRAS 10/100 SF 800 Q G90D	29,67
1/000213	IMPRESSORA LASERJET PRO MFP M127FN MULTIF G180D	247,41
1/000214	IMPRESSORA HP 2136 MULTI DESKJET INK G180D	51,77
1/000215	CADEIRA BASICA PLASTICA PRETA G/D	28,06
1/000216	CADEIRA BASICA PLASTICA PRETA G/D	28,06
1/000217	ARQUIVO DE ACO 4 GAVETAS PANDIM OF04EM CC-AZ 67 CMS/G	241,27
1/000218	SMARTPHONE SAMSUNG GALAXIY J5 DUOS	219,26
1/000219	CADEIRA DIRETOR EXEC ALTA C/ BRACO GIRATORIA G/D	114,16
1/000220	CADEIRA DIRETOR EXEC ALTA C/ BRACO GIRATORIA G/D	114,16
1/000221	CADEIRA DIRETOR EXEC ALTA C/ BRACO GIRATORIA G/D	114,16
1/000222	HD INTERNO 500GB SATA3 720 RPM G360D	56,00
1/000223	ROTEADOR WIRELESS INTELBRAS WIN 240 N700MW G1800D	56,00
1/000224	IMPRESSORA HP LASER JET 1160	155,04
1/000225	CONDICIONADOR DE AR 12.000 SAMSUNG M. PLUS F.A 220 VOLTS LINHA BRANCA.	670,24
1/000226	MICRO COMPUTADOR	103,91
1/000227	NOBREAK 600VA UPS NEW ORION PREMIUM MONO 6 TOMADAS	15,17
1/000228	MONITOR DE LED TELA 21,5 FHD HDMI VGADPORT PT G360D	16,60
1/000229	MODEN ROTEADOR TD-W 896 IN 300 MBPS	73,23
1/000230	APARELHO TELEFÔNICO SEM FIO DIGITAL TS 3110 INTELBRAS	0,00
1/000231	APARELHO TELEFÔNICO SEM FIO DIGITAL TS 2510 INTELBRAS	0,00
1/000232	WEBCAM HD 720P MULTILASER	45,36
1/000233	CFTV CAMERA WIFI MEDIO IM4 INTERNA	169,24
1/000234	CFTV CAMERA WIFI MIBO IM4 INTERNA	168,05
1/000235	NOBREAK 800VA UPS NEW ORION PREMIUM E/S 115 V - 6 TOMADAS	0,00
1/000236	MONITOR 19,5 LG LED HDMI D-SUB VESA 20MK400H-B AWZM PRETO BIVOLT / LG	0,00
1/000237	AR CONDICIONADO GREE AUTO INV 18.000 BTUS GWC18ATD-D6DNA1A - 220 V	3.295,90
1/000238	HD CFTV ITB 5400 RPM 6GB/S	474,48
1/000239	NOBREAK 700 VA BIV/115V PRETO TSHARA	406,68
1/000240	GRAVADOR DVR 08 CAMERAS	998,25
1/000241	CAMERA FULL DOME VHD 1220D G7	212,70
1/000242	CAMERA FULL DOME VHD 1220D G7	212,70
1/000243	CAMERA FULL DOME VHD 1220D G7	212,70
1/000244	CAMERA FULL DOME VHD 1220D G7	212,70
1/000245	NOBREAK 700 VA BIV/115 V PRETO	579,19

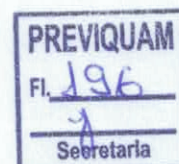
QUANTIDADE GERAL: 146

TOTAL GERAL:

168.789,06


Miguel Souza de Andrade Junior
Diretor Executivo
Portaria N.º 166/2025


Antonio Carlos Mariano Santiago
CRC-MT 011094/O-8
Portaria N.º 001/2025






ESTADO DE MATO GROSSO FUNDO MUNICIPAL DE PREVIDÊNCIA SOCIAL DOS SERVIDORES DE SÃO JOSÉ DOS QUATRO MARCOS - MT

ANEXO XLV

FUNDO MUNICIPAL DE PREVIDÊNCIA SOCIAL DOS SERVIDORES DE SÃO JOSÉ DOS QUATRO MARCOS – MT.
JUSTIFICATIVAS PARA O NÃO ENVIO DOS DOCUMENTOS/INFORMAÇÕES
EXERCÍCIO DE 2025

Nº DO ITEM	DOCUMENTOS/INFORMAÇÃO AUSENTE	MOTIVO DA AUSENCIA
16	RELAÇÃO DOS RESTOS A PAGAR CANCELADOS NO EXERCÍCIO EM ORDEM SEQUENCIAL DE NÚMERO DE EMPENHOS/ANO, DISCRIMINANDO A CLASSIFICAÇÃO FUNCIONAL PROGRAMÁTICA, AS RESPECTIVAS DOTAÇÕES, VALORES, DATAS E BENEFICIÁRIOS;	NÃO OCORREU NO PERÍODO.
17	JUSTIFICATIVA DOS CANCELAMENTOS DOS RESTOS A PAGAR	NÃO OCORREU NO PERÍODO.
26	(*) QUANDO HOUVER, NO EXERCÍCIO, PARCELAMENTO DE CONTRIBUIÇÕES DEVIDAS PELO ENTE – PARTE PATRONAL : COPIA DA LEI AUTORIZATIVA E TERMO DE PARCELAMENTO, CONSTANDO A QUANTIDADE E O VALOR DAS PARCELAS, O ÍNDICE DE ATUALIZAÇÃO E A TAXA DE JUROS;	NÃO OCORREU NO PERÍODO
27	QUANDO OCORRER EXTINÇÃO DO RPPS NO EXERCÍCIO: COPIA DA LEI DE EXTINÇÃO EXTRATO BANCÁRIO DO MÊS DE ENCERRAMENTO COM A RESPECTIVA CONCILIAÇÃO, BALANÇO DE ENCERRAMENTO E RELAÇÃO DE BENS, DIREITOS E ATIVOS;	NÃO OCORREU NO PERÍODO.
28	(*) NO ÚLTIMO ANO DE MANDATO, DEMONSTRATIVO DAS DESPESAS CONTRATADAS NOS DOIS ÚLTIMOS QUADRIESTRES, IDENTIFICANDO AS LIQUIDADAS, NÃO LIQUIDADAS, EM ORDEM SEQUENCIAL DE NÚMERO DE EMPENHOS, DISCRIMINANDO A CLASSIFICAÇÃO FUNCIONAL PROGRAMÁTICA, AS RESPECTIVAS DOTAÇÕES, VALORES, DATAS E BENEFICIÁRIOS;	NÃO OCORREU NO PERÍODO.

31/12/2025


MIGUEL SOUZA DE ANDRADE JUNIOR
Diretor Executivo


ANTONIO CARLOS MARIANO SANTIAGO
Contador CRC MT 010612/O-0

