



ESTADO DE MATO GROSSO

SÃO JOSÉ DOS QUATRO MARCOS
FUNDO MUNICIPAL DE PREVIDÊNCIA SOCIAL DOS
SERVIDORES DE SÃO JOSÉ DOS QUATRO MARCOS
CNPJ 03.556.113/0001-66



BALANCETE

MARÇO 2025

INDICE
BALANCETE DE MARÇO DE 2025

ITEM	DOCUMENTO	PÁGINA
1	OFÍCIO DE ENCAMINHAMENTO;	001
2	NO BALANCETE DE JANEIRO E QUANDO HOUVER ALTERAÇÃO - CADASTRO DOS RESPONSÁVEIS8 (INCLUSIVE DO CONTADOR E CONTROLADOR INTERNO), CONFORME ANEXO I;	*
3	NO BALANCETE DO MÊS DE JANEIRO E QUANDO HOUVER ALTERAÇÃO - CÓPIA DO TERMO DE POSSE DA DIRETORIA EXECUTIVA/GESTOR, QUANDO SE APLICAR;	*
4	NO BALANCETE DO MÊS DE JANEIRO E QUANDO HOUVER ALTERAÇÃO - CÓPIA DOS TERMOS DE POSSE DOS MEMBROS DO COLEGIADO, COM INDICAÇÃO DA RESPECTIVA REPRESENTATIVIDADE (ART. 9º DA LEI Nº 10.887/04);	002
5	NO BALANCETE DO MÊS DE JANEIRO E QUANDO HOUVER ALTERAÇÃO - CÓPIA DO TERMO DE POSSE DOS CONSELHOS ADMINISTRATIVO, CURADOR E FISCAL , QUANDO SE APLICAR;	*
6	BALANCETE FINANCEIRO, NOS TERMOS DA PORTARIA MPS Nº 509/2013 (OBEDIÊNCIA AO DCASP, APROVADO POR PORTARIA DA SECRETARIA DE TESOUREO NACIONAL);	003
7	BALANCETE ORÇAMENTÁRIO, NOS TERMOS DA PORTARIA MPS Nº 509/2013 (OBEDIÊNCIA AO DCASP, APROVADO POR PORTARIA DA SECRETARIA DE TESOUREO NACIONAL);	004 A 007
8	DEMONSTRATIVO ANALÍTICO DAS OCORRÊNCIAS MENSAS RELATIVAS ÀS ORIGENS DOS RECURSOS PREVIDENCIÁRIOS, CONFORME ANEXO XXXI;	008
9	DEMONSTRATIVO DA UTILIZAÇÃO DOS RECURSOS, CONFORME ANEXO XXXII;	009 A 010
10	NO BALANCETE DO MÊS DE JANEIRO E QUANDO HOUVER ALTERAÇÃO : DEMONSTRATIVO DO VALOR TOTAL DA REMUNERAÇÃO, PROVENTOS E PENSÕES DOS SEGURADOS VINCULADOS AO RPPS RELATIVAMENTE AO EXERCÍCIO ANTERIOR, NOS TERMOS DO ART. 15, DA PORTARIA MPS Nº 402/2008, ALTERADA PELA PORTARIA MPS Nº 21, DE 14 DE JANEIRO DE 2014, CONFORME ANEXO XL;	*
11	DEMONSTRATIVO ANALÍTICO DAS OCORRÊNCIAS MENSAS RELATIVAS ÀS RECEITAS E DESPESAS EXTRA-ORÇAMENTÁRIAS, CONFORME ANEXO VI;	011
12	EXEMPLAR DOS ATOS DE ABERTURA DE CRÉDITOS ADICIONAIS OU DE REMANEJAMENTO;	*
13	EXEMPLAR DAS LEIS AUTORIZATIVAS DOS CRÉDITOS ADICIONAIS, EXCETO QUANDO AUTORIZADO NA LOA;	*
14	EXTRATOS BANCÁRIOS E RESPECTIVAS CONCILIAÇÕES MENSAS, NESSA ORDEM;	012 A 063
15	DEMONSTRATIVO DAS CONTAS BANCÁRIAS, CONFORME ANEXO XXVIII;	064 A 066
16	RELAÇÃO DAS DESPESAS EMPENHADAS, LIQUIDADAS, PAGAS E A PAGAR NO MÊS, EM ORDEM SEQUENCIAL DE NÚMERO DE EMPENHO, DISCRIMINANDO A CLASSIFICAÇÃO FUNCIONAL PROGRAMÁTICA, AS RESPECTIVAS DOTAÇÕES, OS VALORES, AS DATAS E OS BENEFICIÁRIOS;	067 A. 073
17	RELAÇÃO DOS EMPENHOS ANULADOS NO EXERCÍCIO, EM ORDEM SEQUENCIAL DE NÚMERO DE EMPENHOS, DISCRIMINANDO A CLASSIFICAÇÃO FUNCIONAL PROGRAMÁTICA, AS RESPECTIVAS DOTAÇÕES, VALORES, DATAS E BENEFICIÁRIOS;	*

18	JUSTIFICATIVA DA ANULAÇÃO DOS EMPENHOS;	*
19	RELAÇÃO DOS RESTOS A PAGAR PAGOS NO MÊS, EM ORDEM SEQUENCIAL DE NÚMERO DE EMPENHO/ANO, DISCRIMINANDO A CLASSIFICAÇÃO FUNCIONAL PROGRAMÁTICA, AS RESPECTIVAS DOTAÇÕES, OS VALORES, AS DATAS E OS BENEFICIÁRIOS;	074 A 076
20	NO BALANCETE DO MÊS DE JANEIRO E QUANDO HOUVER ALTERAÇÃO - CÓPIA DA LEGISLAÇÃO QUE AUTORIZA O PAGAMENTO DE ADIANTAMENTOS;	*
21	DEMONSTRATIVO ANALÍTICO DAS OCORRÊNCIAS MENSAS RELATIVAS AOS ADIANTAMENTOS CONCEDIDOS, CONFORME ANEXO IX;	*
22	NO BALANCETE DO MÊS DE JANEIRO E QUANDO HOUVER ALTERAÇÃO - CÓPIA DA LEGISLAÇÃO QUE AUTORIZA O PAGAMENTO DE DIÁRIAS;	*
23	DEMONSTRATIVO ANALÍTICO DAS OCORRÊNCIAS MENSAS RELATIVAS ÀS DIÁRIAS CONCEDIDAS, CONFORME ANEXO X;	077
24	DEMONSTRATIVO ANALÍTICO DAS OCORRÊNCIAS MENSAS RELATIVAS AO PESSOAL ADMITIDO, CONFORME ANEXO XII;	*
25	DEMONSTRATIVO ANALÍTICO DAS OCORRÊNCIAS MENSAS RELATIVAS AO PESSOAL EXONERADO/DEMITIDO, CONFORME ANEXO XIII;	*
26	RESUMO GERAL DA FOLHA DE PAGAMENTO DOS SERVIDORES EM ATIVIDADE NA UNIDADE GESTORA DO RPPS;	078
27	NO BALANCETE DO MÊS DE JANEIRO E QUANDO HOUVER ALTERAÇÃO - CÓPIA DO INSTRUMENTO DE NOMEAÇÃO DA COMISSÃO PERMANENTE DE LICITAÇÃO DO EXERCÍCIO EM EXAME E DO EXERCÍCIO ANTERIOR;	*
28	DEMONSTRATIVO ANALÍTICO DAS OCORRÊNCIAS MENSAS RELATIVAS AOS PROCEDIMENTOS LICITATÓRIOS ABERTOS, CONFORME ANEXO XVI;	*
29	DEMONSTRATIVO ANALÍTICO DAS OCORRÊNCIAS MENSAS RELATIVAS AOS PROCEDIMENTOS LICITATÓRIOS HOMOLOGADOS, CONFORME ANEXO XVII;	*
30	DEMONSTRATIVO DAS OCORRÊNCIAS MENSAS RELATIVAS A CONTRATOS E INSTRUMENTOS CONGÊNERES, CONFORME ANEXO XVIII;	079
31	DEMONSTRATIVO DAS OCORRÊNCIAS MENSAS RELATIVAS A ALTERAÇÕES CONTRATUAIS, CONFORME ANEXO XIX;	*
32	DEMONSTRATIVO DOS PROCESSOS DE TOMADAS DE CONTAS ESPECIAIS INICIADOS NO MÊS, CONFORME ANEXO XXIX;	*
33	DEMONSTRATIVO DOS PROCESSOS DE TOMADAS DE CONTAS ESPECIAIS CONCLUÍDOS NO MÊS, CONFORME ANEXO XXX;	*
34	DEMONSTRATIVO DAS OCORRÊNCIAS MENSAS RELATIVAS A BENS MÓVEIS E IMÓVEIS ADQUIRIDOS, CONFORME ANEXO XXVI;	*
35	DEMONSTRATIVO DAS OCORRÊNCIAS MENSAS RELATIVAS A BENS MÓVEIS E IMÓVEIS BAIXADOS, CONFORME ANEXO XXVII;	*
36	RELATÓRIOS TRIMESTRAIS DETALHADOS, AO FINAL DE CADA PERÍODO QUE SE REFERIR, SOBRE A RENTABILIDADE E RISCO DAS DIVERSAS MODALIDADES DE OPERAÇÕES REALIZADAS PELO REGIME PRÓPRIO DE PREVIDÊNCIA COM TÍTULOS, VALORES MOBILIÁRIOS E DEMAIS ATIVOS ALOCADOS NOS SEGMENTOS DE RENDA FIXA, RENDA VARIÁVEL E IMÓVEIS, NOS TERMOS DO INCISO V DO ART. 22 DA RESOLUÇÃO Nº 3.506/2007, ALTERADA PELA RESOLUÇÃO Nº 3.790/2009 A QUAL FOI REVOGADA PELA RESOLUÇÃO CMN Nº 3.922, DE 25/11/10;	080 A 111

37	COMPROVANTE DE CERTIFICAÇÃO ORGANIZADO POR ENTIDADE AUTÔNOMA DE RECONHECIDA CAPACIDADE TÉCNICA E DIFUSÃO NO MERCADO BRASILEIRO DE CAPITAIS, EXIGIDO PELA PORTARIA MPS Nº 519/2011 DO GESTOR DO RPPS (SE O SALDO DE RESERVA FOR MAIOR QUE R\$ 5.000.000,00);	112
38	NO MÊS DE JANEIRO E QUANDO HOUVER ALTERAÇÃO - CÓPIA DAS LEIS DE CRIAÇÃO DA PREVIDÊNCIA, DA PREVIDÊNCIA COMPLEMENTAR, DO FUNDO CONTÁBIL E DA ENTIDADE, NO QUE SE APLICAR;	*
39	NO MÊS DE JANEIRO E QUANDO HOUVER ALTERAÇÃO - CÓPIA DAS LEIS AUTORIZATIVAS DE PARCELAMENTO DE DÍVIDA DO ENTE EM RELAÇÃO AOS VALORES DA CONTRIBUIÇÃO PATRONAL E OS TERMOS DE PARCELAMENTO CONSTANDO O PRINCIPAL, O ÍNDICE DE ATUALIZAÇÃO, OS JUROS, A QUANTIDADE E OS VALORES DAS PARCELAS (SE HOUVER);	*
40	NO MÊS DE JANEIRO E QUANDO HOUVER ALTERAÇÃO - DEMONSTRATIVO DAS ALÍQUOTAS DE CONTRIBUIÇÃO AO RPPS, CONFORME ANEXO XXXIV;	113
41	DEMONSTRATIVO DO VALOR TOTAL DA REMUNERAÇÃO UTILIZADA COMO BASE DE CÁLCULO DA CONTRIBUIÇÃO, CONFORME ANEXO XXXIII;	114
42	NO MÊS DE JANEIRO E QUANDO HOUVER ALTERAÇÃO - DEMONSTRATIVO DOS BENEFÍCIOS PREVIDENCIÁRIOS CUSTEADOS PELO RPPS, NOS TERMOS DA AVALIAÇÃO ATUARIAL E DA LEI DA PREVIDÊNCIA, CONFORME ANEXO XXXV;	*
43	RELAÇÃO DOS BENEFICIÁRIOS DO RPPS, INDICANDO O NOME DO SEGURADO, CARGO, VÍNCULO (EFETIVO/TEMPORÁRIO/CELETISTA), DATA DA CONCESSÃO, TIPO DE BENEFÍCIO E REMUNERAÇÃO/PROVENTOS;	115 A 120
44	NO MÊS DE JANEIRO E QUANDO HOUVER ALTERAÇÃO - DEMONSTRATIVO ANALÍTICO DOS APOSENTADOS E PENSIONISTAS DO RPPS, CONFORME ANEXO XXXVI;	121 A 125
45	NO BALANCETE DO MÊS EM QUE OCORRER: CÓPIA DA LEI QUE CONCEDE REAJUSTE AOS APOSENTADOS E PENSIONISTAS QUE FIZEREM JUS, NOS TERMOS DO ART. 15 DA LEI Nº 10.887/04 E ART. 83 DA ORIENTAÇÃO NORMATIVA Nº 02/2009, ALTERADA PELAS ORIENTAÇÕES NORMATIVAS MPS/SPS Nº 3, DE 04 DE MAIO DE 2009 - DOU DE 05/05/2009 E MPS/SPPS Nº 1, DE 10 DE JULHO DE 2014;	*
46	DEMONSTRATIVO ANALÍTICO DOS BENEFICIÁRIOS DO SALÁRIO-FAMÍLIA, SALÁRIO-MATERNIDADE E AUXÍLIORECLUSÃO PELO RPPS, CONFORME ANEXO XXXVIII; EM OBSERVÂNCIA AOS ARTS. 53, 54 E 55 DA ORIENTAÇÃO NORMATIVA Nº 02/2009, ALTERADA PELAS ORIENTAÇÕES NORMATIVAS MPS/SPS Nº 3, DE 04 DE MAIO DE 2009 - DOU DE 05/05/2009 E MPS/SPPS Nº 1, DE 10 DE JULHO DE 2014;	*
47	DEMONSTRATIVO ANALÍTICO DOS SERVIDORES VINCULADOS AO RPPS: CEDIDOS, LICENCIADOS E AFASTADOS, CONFORME ANEXO XXXIX;	126
48	COMPROVANTE DO EXERCÍCIO DO DIREITO DE COMPENSAÇÃO FINANCEIRA JUNTO AO RGPS, NOS TERMOS DA LEI Nº 9.796/99 E DECRETO Nº 3.112/99.	127 A 128
49	CÓPIA DO CRP - CERTIFICADO DE REGULARIDADE PREVIDENCIÁRIA - VÁLIDO POR 90 DIAS, OU DECLARAÇÃO DE ESTAR SUSPENSO, COM INDICAÇÃO DA CAUSA; PORTARIA Nº 204/2008, ALTERADA PELA PORTARIA MPS Nº 83, DE 18 DE MARÇO DE 2009, MPS Nº 230, DE 28 DE AGOSTO DE 2009, MPS Nº 298, DE 17 DE NOVEMBRO DE 2009, MPS Nº 519, DE 24 DE AGOSTO DE 2011, MPS Nº 347, DE 30 DE JULHO DE 2012 MPS Nº 21, DE 16 DE JANEIRO	129

	DE 2013, MPS Nº 307, DE 20 DE JUNHO DE 2013, MPS Nº 21, DE 14 DE JANEIRO DE 2014 MPS Nº 65, DE 26 DE FEVEREIRO DE 2014;	
50	NO BALANCETE DO MÊS EM QUE OCORRER: CÓPIA DAS ATAS DAS SESSÕES DO ÓRGÃO COLEGIADO;	130 A 135
51	NO BALANCETE DO MÊS EM QUE OCORRER: CÓPIA DAS ATAS DAS SESSÕES DOS CONSELHOS ADMINISTRATIVO E FISCAL REALIZADAS NO EXERCÍCIO, QUANDO SE APLICAR;	136 A 150
52	RELATÓRIO DETALHADO CONTENDO INFORMAÇÕES SOBRE A RENTABILIDADE E O RISCO DAS APLICAÇÕES FINANCEIRAS REALIZADAS, NOS TERMOS DO INCISO II, DO ART. 22 DA RESOLUÇÃO Nº 3.506/2007, ALTERADA PELA RESOLUÇÃO Nº3.790/2009 A QUAL FOI REVOGADO PELA RESOLUÇÃO CMN Nº 3.922, DE 25/11/10;	151 A 203
53	RELATÓRIO QUE DEMONSTRE A ADEQUAÇÃO DA APLICAÇÃO DOS RECURSOS PREVIDENCIÁRIOS NO MERCADO FINANCEIRO DE ACORDO COM AS DETERMINAÇÕES LEGAIS (ART. 6º, VI, DA LEI 9.717/98 E ART. 43, § 2º, I DA LRF, ART. 6º, INCISOS E §§ 3º E 4º DA RESOLUÇÃO CMN Nº 3.506/2007 E ART. 20 DA CMN Nº 3.790/2009, ACÓRDÃO Nº 21/05 TCE/MT);	158 A 165
54	JUSTIFICATIVA DO NÃO ENCAMINHAMENTO DE DOCUMENTOS, CONFORME ANEXO XLV.	204 A 206



ESTADO DE MATO GROSSO

SÃO JOSÉ DOS QUATRO MARCOS
FUNDO MUNICIPAL DE PREVIDÊNCIA SOCIAL DOS
SERVIDORES DE SÃO JOSÉ DOS QUATRO MARCOS

CNPJ 03.556.113/0001-66



OFÍCIO Nº 061/2025

São José dos Quatro Marcos – MT, 23 de Abril de 2025.

Exmo. Sr. Prefeito,

Cumprimentando-o cordialmente, sirvo-me deste para encaminhar a Vossa Excelência o Balancete Mensal do Fundo Municipal de Previdência Social dos Servidores de São José dos Quatro Marcos – MT, referente ao mês de **MARÇO DE 2025**.

Sendo só para o momento, reitero votos de estima e consideração e me coloco a disposição para qualquer esclarecimento.

Atenciosamente,


MIGUEL SOUZA DE ANDRADE JUNIOR
Diretor Executivo

Ao Exmo. Sr.

JAMIS SILVA BOLANDIN

MD. Prefeito Municipal

São José dos Quatro Marcos – MT



ESTADO DE MATO GROSSO

SÃO JOSÉ DOS QUATRO MARCOS
FUNDO MUNICIPAL DE PREVIDÊNCIA SOCIAL DOS
SERVIDORES DE SÃO JOSÉ DOS QUATRO MARCOS

CNPJ 03.556.113/0001-66



OFÍCIO Nº 062/2025


São José dos Quatro Marcos – MT, 23 de Abril de 2025.

Exmo. Sr. Presidente,

Cumprimentando-o cordialmente, sirvo-me deste para encaminhar a Vossa Excelência e aos Nobres Vereadores o Balancete Mensal do Fundo Municipal de Previdência Social dos Servidores de São José dos Quatro Marcos – MT, referente ao mês de **MARÇO DE 2025** para que o mesmo seja apreciado por essa Egrégia Casa de Leis.

Sendo só para o momento, reitero votos de estima e consideração e me coloco a disposição para qualquer esclarecimento.

Atenciosamente,


MIGUEL SOUZA DE ANDRADE JUNIOR
Diretor Executivo

Ao Exmo. Sr.

SERGIO SILVEIRA LIMA

MD. Presidente da Câmara Municipal de Vereadores
São José dos Quatro Marcos – MT



ESTADO DE MATO GROSSO

SÃO JOSÉ DOS QUATRO MARCOS
FUNDO MUNICIPAL DE PREVIDÊNCIA SOCIAL DOS
SERVIDORES DE SÃO JOSÉ DOS QUATRO MARCOS

CNPJ 03.556.113/0001-66



OFÍCIO Nº 063/2025


São José dos Quatro Marcos - MT, 23 de Abril de 2025.

Ilma. Senhora,

Cumprimentando-o cordialmente, sirvo-me deste para encaminhar a Vossa Senhoria o Balancete Mensal do Fundo Municipal de Previdência Social dos Servidores de São José dos Quatro Marcos – MT, referente ao mês de **MARÇO DE 2025** para que o mesmo seja apreciado por essa Unidade de Controle Interno.

Sendo só para o momento, reitero votos de estima e consideração e me coloco a disposição para qualquer esclarecimento.

Atenciosamente,


MIGUEL SOUZA DE ANDRADE JUNIOR
Diretor Executivo

A Ilma. Senhora

JULIANA DE OLIVEIRA TELES CABRAL

MD. Auditora Pública Interna

São José dos Quatro Marcos – MT



ESTADO DE MATO GROSSO

SÃO JOSÉ DOS QUATRO MARCOS
FUNDO MUNICIPAL DE PREVIDÊNCIA SOCIAL DOS
SERVIDORES DE SÃO JOSÉ DOS QUATRO MARCOS
CNPJ 03.556.113/0001-66



DECRETO N.º 019, DE 14 DE MARÇO DE 2025.

SÚMULA: “Dispõe sobre a nomeação de membros ao **Comitê de Investimento do Fundo Municipal de Previdência Social dos Servidores de São José dos Quatro Marcos - MT**”, e dá outras providências.

O Prefeito Municipal de São José dos Quatro Marcos, Estado de Mato Grosso, Sr. **JAMIS SILVA BOLANDIN** no uso das atribuições legais e nos termos da Lei Complementar nº 006/2005 e alterações posteriores, da Portaria nº 440/2013 – MPS e alterações dispostas no Decreto Municipal nº 019/2016,

DECRETA:

Art. 1º. Ficam nomeados os seguintes membros para composição do **Comitê de Investimento do Fundo Municipal de Previdência Social – PREVIQUAM** – conforme a seguir:

I – Gestor de Investimento (Membro nato – Diretor Executivo do PREVIQUAM):
Membro: Miguel Souza de Andrade Junior

II – Representante do Conselho Curador do PREVIQUAM:
Membro: Gildomar Alves da Silva Junior


III – Representante dos Servidores Conselho Fiscal do PREVIQUAM:
Membro: Antonio Carlos Mariano Santiago

Art. 2º. Este Decreto entra em vigor na data de sua publicação, revogadas as disposições em contrário.

Registre-se. Publique-se. Cumpra-se.

Gabinete do Prefeito, aos 14 dias do mês de março de 2025.


JAMIS SILVA BOLANDIN
Prefeito Municipal



FUNDO MUN DE PREV SOCIAL DE SAO JOSE QUATRO MARCOS

Rua Rio Grande do Sul, 1198
03.556.113/0001-66

Exercício: 2025

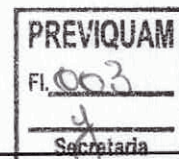
Página 1

BALANCETE FINANCEIRO DE MARÇO DE 2025 Despesa Paga

RECEITA	PERIODO	TOTAL	DESPESA	PERIODO	TOTAL
ORÇAMENTÁRIA	1.151.893,85	3.646.831,34	ORÇAMENTÁRIA	648.943,45	1.937.802,95
RECEITAS CORRENTES	336.798,28	1.063.729,99	09 Previdência Social	648.943,45	1.937.802,95
12 CONTRIBUIÇÕES	303.455,25	872.263,92	99 Reserva de Contingência		
13 RECEITA PATRIMONIAL	12.766,98	43.438,38	EXTRA-ORÇAMENTÁRIA	98.700,07	306.372,09
19 OUTRAS RECEITAS CORRENTES	20.576,05	148.027,69	RESTOS A PAGAR	4.657,50	31.018,95
RECEITAS INTRA-ORÇAM	815.095,57	2.583.101,35	8001 RESTOS À PAGAR PROCESSADOS		9.549,96
72 CONTRIBUIÇÕES (INTRA)	815.095,57	2.583.101,35	8002 RESTOS À PAGAR NÃO PROCESSADOS	4.657,50	21.468,99
EXTRA-ORÇAMENTÁRIA	824.078,66	2.341.518,50	CONSIGNACOES	94.042,57	275.353,14
CONSIGNACOES	94.042,57	275.353,14	9001 CONSIGNADOS CAIXA - MIRASSOL	1.232,83	3.698,49
9001 CONSIGNADOS CAIXA - MIRASSOL	1.232,83	3.698,49	9003 CONSIGNADOS SICREDI	17.591,45	52.312,39
9003 CONSIGNADOS SICREDI	17.591,45	52.312,39	9004 CONSIGNADOS SISPIQUAM	11.283,80	36.399,84
9004 CONSIGNADOS SISPIQUAM	11.283,80	36.399,84	9005 CONTRIBUIÇÃO SINDICAL - SISPIQUAM	2.216,58	6.143,44
9005 CONTRIBUIÇÃO SINDICAL - SISPIQUAM	2.216,58	6.143,44	9007 PENSÃO ALIMENTICIA - MILTON COELHO DE ARRUDA	455,40	1.334,40
9007 PENSÃO ALIMENTICIA - MILTON COELHO DE ARRUDA	455,40	1.334,40	9008 ISSQN	375,74	974,21
9008 ISSQN	375,74	974,21	9010 CONSIGNADOS BANCO DO BRASIL	34.002,22	97.521,96
9010 CONSIGNADOS BANCO DO BRASIL	34.002,22	97.521,96	9011 I.R.R.F	26.596,06	76.102,94
9011 I.R.R.F	26.596,06	76.102,94	9017 CONSIGNADO SICOOB	288,49	865,47
9017 CONSIGNADO SICOOB	288,49	865,47	TRANSFERÊNCIAS FINAN	0,00	0,00
RENDIMENTO POSITIVO/	730.036,09	2.066.165,36	Total ->	747.643,52	2.244.175,04
9018 BANCO DO BRASIL CONTA 6868-3 PREVIQUAM	486.739,00	1.228.537,79	SALDOS PARA O MÊS SEGUINTE	66.675.922,48	66.675.922,48
9019 BANCO DO BRASIL 10337-3	10.892,26	31.615,23	BANCO CONTA MOVIMENTO	4.527,37	4.527,37
9020 BANCO DO BRASIL 6866-7 PREVIQUAM	148.362,86	458.243,42	BANCO CONTA APLICAÇÃO	66.671.395,11	66.671.395,11
9022 BANCO SICREDI 26000-2	107.082,58	215.487,90	Total SALDOS PARA O MÊS SEGUINTE	66.675.922,48	66.675.922,48
9023 CAIXA ECONOMICA CONTA 5-3	-23.040,61	132.281,02	TOTAL DA DESPESA	67.423.566,00	68.920.097,52
TRANSFERÊNCIAS FINAN	0,00	0,00			
Total ->	1.975.972,51	5.988.349,84			
=> SALDO ANTERIOR	65.447.593,49	62.931.747,68			
BANCO CONTA MOVIMENTO	4.527,37	4.527,37			
BANCO CONTA APLICAÇÃO	65.443.066,12	62.927.220,31			
Total SALDO ANTERIOR	65.447.593,49	62.931.747,68			
TOTAL DA RECEITA	67.423.566,00	68.920.097,52			


Miguel Souza de Andrade Junior
Diretor Executivo
Portaria N.º 160/2025


Antonio Carlos Mariano Santiago
CRC-MT 011094/O-8
Portaria N.º 001/2025



FUNDO MUN DE PREV SOCIAL DE SAO JOSE QUATRO MARCOS

Rua Rio Grande do Sul, 1198

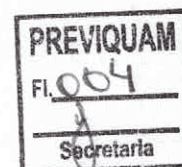
03.556.113/0001-66

Exercício: 2025

BALANCETE SINTÉTICO DA DESPESA DE MARÇO (01/03/2025 A 31/03/2025)

1 de 03

Econ	Especificação	Dotação Atual Empenho Atual	Emp no Mês Liq Atual	Liq no Mês Pago Mês	Emp A Pagar Pagto Atual
	DESPESAS CORRENTES	8.221.210,00 2.099.370,37	691.525,40 1.937.802,95	648.943,45 648.943,45	161.567,42 1.937.802,95
3.1.90.01.00	APOSENTADORIAS, RESERVA REMUNERADA E REF(6.200.000,00 1.544.869,61	505.160,86 1.544.869,61	505.160,86 505.160,86	0,00 1.544.869,61
3.1.90.01.06	13º PESSOAL CIVIL	0,00 88.190,47	22.678,43 88.190,47	22.678,43 22.678,43	0,00 88.190,47
3.1.90.01.13	APOSENTADORIAS POR TEMPO DE SERVICO	0,00 1.456.679,14	482.482,43 1.456.679,14	482.482,43 482.482,43	0,00 1.456.679,14
3.1.90.03.00	PENSÕES	1.100.000,00 261.165,82	90.616,42 261.165,82	90.616,42 90.616,42	0,00 261.165,82
3.1.90.03.01	PENSIONISTA CIVIL	0,00 242.105,21	80.783,25 242.105,21	80.783,25 80.783,25	0,00 242.105,21
3.1.90.03.03	13º PENSIONISTA CIVIL	0,00 16.051,20	9.833,17 16.051,20	9.833,17 9.833,17	0,00 16.051,20
3.1.90.03.99	OUTRAS PENSÕES	0,00 3.009,41	0,00 3.009,41	0,00 0,00	0,00 3.009,41
3.1.90.04.00	CONTRATAÇÃO POR TEMPO DETERMINADO	1.100,00 0,00	0,00 0,00	0,00 0,00	0,00 0,00
3.1.90.11.00	VENCIMENTOS E VANTAGENS FIXAS - PESSOAL CIVI	313.000,00 48.495,44	16.493,57 48.495,44	16.493,57 16.493,57	0,00 48.495,44
3.1.90.11.01	VENCIMENTOS E SALÁRIOS(RPPS)	0,00 17.711,95	5.882,88 17.711,95	5.882,88 5.882,88	0,00 17.711,95
3.1.90.11.33	GRATIFICAÇÃO POR EXERCÍCIO DE FUNÇÃO(RPPS)	0,00 10.716,44	3.670,20 10.716,44	3.670,20 3.670,20	0,00 10.716,44
3.1.90.11.37	GRATIFICAÇÃO DE TEMPO DE SERVIÇO(RPPS)	0,00 7.606,22	2.706,12 7.606,22	2.706,12 2.706,12	0,00 7.606,22
3.1.90.11.71	REMUNERAÇÃO DE DIRETORES(RPPS)	0,00 10.580,83	3.634,37 10.580,83	3.634,37 3.634,37	0,00 10.580,83
3.1.90.11.99	OUTRAS DESPESAS FIXAS - PESSOAL CIVIL(RPPS)	0,00 1.880,00	600,00 1.880,00	600,00 600,00	0,00 1.880,00
3.1.90.13.00	OBRIGAÇÕES PATRONAIS	1.210,00 0,00	0,00 0,00	0,00 0,00	0,00 0,00
3.1.90.16.00	OUTRAS DESPESAS VARIÁVEIS - PESSOAL CIVIL	1.100,00 0,00	0,00 0,00	0,00 0,00	0,00 0,00
3.1.90.91.00	SENTENÇAS JUDICIAIS	1.100,00 0,00	0,00 0,00	0,00 0,00	0,00 0,00
3.1.90.92.00	DESPESAS DE EXERCÍCIOS ANTERIORES	1.650,00 0,00	0,00 0,00	0,00 0,00	0,00 0,00
3.1.90.94.00	INDENIZAÇÕES E RESTITUIÇÕES TRABALHISTAS	20.000,00 0,00	0,00 0,00	0,00 0,00	0,00 0,00
3.1.91.13.00	OBRIGAÇÕES PATRONAIS	200.000,00 41.203,55	13.528,61 41.203,55	13.528,61 13.528,61	0,00 41.203,55
3.1.91.13.03	OBRIGAÇÕES PATRONAIS - RPPS	0,00 9.654,92	3.101,48 9.654,92	3.101,48 3.101,48	0,00 9.654,92
3.1.91.13.10	CONTRIBUIÇÕES PREVIDENCIÁRIAS-RPPS-PESSOAL	0,00 31.548,63	10.427,13 31.548,63	10.427,13 10.427,13	0,00 31.548,63
3.3.90.08.00	OUTROS BENEFÍCIOS ASSISTENCIAIS DO SERVIDOR	500,00 0,00	0,00 0,00	0,00 0,00	0,00 0,00
3.3.90.14.00	DIÁRIAS - CIVIL	15.000,00 4.000,00	4.000,00 4.000,00	4.000,00 4.000,00	0,00 4.000,00
3.3.90.14.01	DIÁRIAS - NO PAÍS (DENTRO DO ESTADO)	0,00 4.000,00	4.000,00 4.000,00	4.000,00 4.000,00	0,00 4.000,00
3.3.90.30.00	MATERIAL DE CONSUMO	22.000,00 1.879,34	884,94 1.879,34	884,94 884,94	0,00 1.879,34
3.3.90.30.07	GÊNEROS DE ALIMENTAÇÃO	0,00 879,88	476,48 879,88	476,48 476,48	0,00 879,88
3.3.90.30.16	MATERIAL DE EXPEDIENTE	0,00 412,70	0,00 412,70	0,00 0,00	0,00 412,70



FUNDO MUN DE PREV SOCIAL DE SAO JOSE QUATRO MARCOS

Rua Rio Grande do Sul, 1198

03.556.113/0001-66


Exercício: 2025

BALANCETE SINTÉTICO DA DESPESA DE MARÇO (01/03/2025 A 31/03/2025)

2

de 03

Econ	Especificação	Dotação Atual Empenho Atual	Emp no Mês Liq Atual	Liq no Mês Pago Mês	Emp A Pagar Pagto Atual
3.3.90.30.17	MATERIAL DE PROCESSAMENTO DE DADOS	0,00 348,90	348,90 348,90	348,90 348,90	0,00 348,90
3.3.90.30.22	MATERIAL DE LIMPEZA E PRODUÇÃO DE HIGIENIZAÇÃO	0,00 237,86	59,56 237,86	59,56 59,56	0,00 237,86
3.3.90.35.00	SERVIÇOS DE CONSULTORIA	66.000,00 29.394,00	15.639,00 4.207,08	2.449,50 2.449,50	25.186,92 4.207,08
3.3.90.35.03	CONSULTORIA TÉCNICA - PJ	0,00 15.639,00	15.639,00 1.303,25	1.303,25 1.303,25	14.335,75 1.303,25
3.3.90.35.95	OUTROS SERVIÇOS DE CONSULTORIA - PJ	0,00 13.755,00	0,00 2.903,83	1.146,25 1.146,25	10.851,17 2.903,83
3.3.90.36.00	OUTROS SERVIÇOS DE TERCEIROS - PESSOA FÍSICA	16.500,00 611,00	0,00 611,00	0,00 0,00	0,00 611,00
3.3.90.36.34	SERVIÇOS DE PERÍCIAS MÉDICAS POR BENEFÍCIOS	0,00 611,00	0,00 611,00	0,00 0,00	0,00 611,00
3.3.90.39.00	OUTROS SERVIÇOS DE TERCEIROS - PESSOA JURÍDICA	71.500,00 29.484,61	3.380,00 10.614,36	4.685,05 4.685,05	18.870,25 10.614,36
3.3.90.39.43	SERVIÇOS DE ENERGIA ELÉTRICA	0,00 12.000,00	0,00 1.993,40	537,09 537,09	10.006,60 1.993,40
3.3.90.39.48	SERVIÇO DE SELEÇÃO E TREINAMENTO	0,00 2.800,00	1.800,00 2.800,00	1.800,00 1.800,00	0,00 2.800,00
3.3.90.39.63	SERVIÇOS GRÁFICOS	0,00 1.580,00	1.580,00 1.580,00	1.580,00 1.580,00	0,00 1.580,00
3.3.90.39.69	SEGUROS EM GERAL	0,00 1.630,61	0,00 1.630,61	0,00 0,00	0,00 1.630,61
3.3.90.39.80	HOSPEDAGENS	0,00 120,00	0,00 120,00	0,00 0,00	0,00 120,00
3.3.90.39.81	SERVIÇOS BANCÁRIOS	0,00 11.000,00	0,00 2.136,35	767,96 767,96	8.863,65 2.136,35
3.3.90.39.83	SERVIÇOS DE CÓPIAS E REPRODUÇÃO DE DOCUMENTOS	0,00 354,00	0,00 354,00	0,00 0,00	0,00 354,00
3.3.90.40.00	SERVIÇOS DE TECNOLOGIA DA INFORMAÇÃO E COMUNICAÇÃO	88.000,00 66.840,65	41.395,65 10.845,78	5.932,65 5.932,65	55.994,87 10.845,78
3.3.90.40.01	LOCAÇÃO DE EQUIPAMENTOS E SOFTWARES	0,00 61.485,00	40.800,00 8.891,00	5.005,00 5.005,00	52.594,00 8.891,00
3.3.90.40.03	HOSPEDAGENS DE SISTEMAS	0,00 2.400,00	0,00 540,00	180,00 180,00	1.860,00 540,00
3.3.90.40.04	COMUNICAÇÃO DE DADOS	0,00 2.000,00	0,00 459,13	152,00 152,00	1.540,87 459,13
3.3.90.40.05	SUORTE A USUÁRIOS DE TIC	0,00 50,00	0,00 50,00	0,00 0,00	0,00 50,00
3.3.90.40.08	MANUTENÇÃO E CONSERVAÇÃO DE EQUIPAMENTOS	0,00 595,65	595,65 595,65	595,65 595,65	0,00 595,65
3.3.90.40.23	EMISSÃO DE CERTIFICADOS DIGITAIS	0,00 310,00	0,00 310,00	0,00 0,00	0,00 310,00
3.3.90.47.00	OBRIGAÇÕES TRIBUTÁRIAS E CONTRIBUTIVAS	55.000,00 55.000,00	0,00 7.269,32	4.006,45 4.006,45	47.730,68 7.269,32
3.3.90.47.01	PASEP	0,00 55.000,00	0,00 7.269,32	4.006,45 4.006,45	47.730,68 7.269,32
3.3.90.92.00	DESPESAS DE EXERCÍCIOS ANTERIORES	550,00 0,00	0,00 0,00	0,00 0,00	0,00 0,00
3.3.90.93.00	INDENIZAÇÕES E RESTITUIÇÕES	25.000,00 16.426,35	426,35 2.641,65	1.185,40 1.185,40	13.784,70 2.641,65
3.3.90.93.02	RESTITUIÇÕES	0,00 16.426,35	426,35 2.641,65	1.185,40 1.185,40	13.784,70 2.641,65
3.3.90.98.00	DESPESA DO ORÇAMENTO DE INVESTIMENTO	22.000,00 0,00	0,00 0,00	0,00 0,00	0,00 0,00
DESPESAS DE CAPITAL		22.000,00 0,00	0,00 0,00	0,00 0,00	0,00 0,00
4.4.90.52.00	EQUIPAMENTOS E MATERIAL PERMANENTE	22.000,00 0,00	0,00 0,00	0,00 0,00	0,00 0,00



FUNDO MUN DE PREV SOCIAL DE SAO JOSE QUATRO MARCOS

Rua Rio Grande do Sul, 1198

03.556.113/0001-66


Exercício: 2025

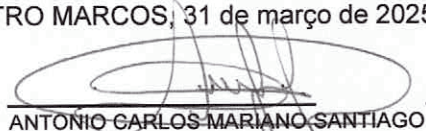
BALANCETE SINTÉTICO DA DESPESA DE MARÇO (01/03/2025 A 31/03/2025)


3 de 03

Econ	Especificação	Dotação Atual Empenho Atual	Emp no Mês Liq Atual	Liq no Mês Pago Mês	Emp A Pagar Pagto Atual
	RESERVA DE CONTINGENCIA	2.756.790,00 0,00	0,00 0,00	0,00 0,00	0,00 0,00
9.9.99.99.00	RESERVA DE CONTINGÊNCIA	2.756.790,00 0,00	0,00 0,00	0,00 0,00	0,00 0,00
	TOTAL ORÇAMENTÁRIO...	11.000.000,00 2.099.370,37	691.525,40 1.937.802,95	648.943,45 648.943,45	161.567,42 1.937.802,95
	DESPESAS EXTRA ORÇAMENTARIO			98.700,07	306.372,09
	TOTAL (ORÇAMENTARIO + EXTRA ORÇAMENTÁRIO)				2.244.175,04
	Saldo para o mês seguinte				
	Caixa				0,00
	Bancos e Correspondentes.....				66.675.922,48
	Total do Saldo				66.675.922,48
	TOTAL GERAL				68.920.097,52

SAO JOSE DOS QUATRO MARCOS, 31 de março de 2025


Miguel Souza de Andrade Junior
 Prefeito Municipal
 Portaria N.º 160/2025


ANTONIO CARLOS MARIANO SANTIAGO
 CONTADOR - CRC: 011094/O-0/MT



FUNDO MUN DE PREV SOCIAL DE SAO JOSE QUATRO MARCOS

Rua Rio Grande do Sul, 1198

03.556.113/0001-66


Exercício: 2025


BALANCETE SINTÉTICO DA RECEITA DE MARÇO (01/03/2025 A 31/03/2025)


1 de 01

Código Especificação	Orçada	Anterior	Arrec no Mês	TOTAL
RECEITAS CORRENTES	2.986.610,00	726.931,71	336.798,28	1.063.729,99
1200.00.0.0.00.00.00.00.00 CONTRIBUIÇÕES	2.487.100,00	568.808,67	303.455,25	872.263,92
1300.00.0.0.00.00.00.00.00 RECEITA PATRIMONIAL	410.410,00	30.671,40	12.766,98	43.438,38
1900.00.0.0.00.00.00.00.00 OUTRAS RECEITAS CORRENTES	89.100,00	127.451,64	20.576,05	148.027,69
RECEITAS CORRENTES INTRA	8.013.390,00	1.768.005,78	815.095,57	2.583.101,35
7200.00.0.0.00.00.00.00.00 CONTRIBUIÇÕES (INTRA)	8.013.390,00	1.768.005,78	815.095,57	2.583.101,35
TOTAL ORÇAMENTÁRIO	11.000.000,00	2.494.937,49	1.151.893,85	3.646.831,34
TOTAL EXTRA ORÇAMENTÁRIO		1.517.439,84	824.078,66	2.341.518,50
TOTAL (ORÇAMENTÁRIO + EXTRA ORÇAMENTÁRIO)				5.988.349,84
Saldo do Exercício Anterior				
Caixa				0,00
Bancos e Correspondentes.....				62.931.747,68
Total do Saldo				62.931.747,68
TOTAL GERAL				68.920.097,52

SAO JOSE DOS QUATRO MARCOS, 31 de março de 2025


Miguel Souza de Andrade Junior
PREFEITO MUNICIPAL
Diretor Executivo
Portaria N.º 160/2025


ANTONIO CARLOS MARIANO SANTIAGO
CONTADOR - CRC: 011094/O-0/MT



ESTADO DE MATO GROSSO
PREFEITURA MUNICIPAL DE SÃO JOSÉ DOS QUATRO MARCOS
 PREVIQUAM – Fundo Municipal de Previdência Social
 CNPJ: 03.556.113/0001-66

ANEXO XXXI
FUNDO MUNICIPAL DE PREVIDÊNCIA SOCIAL DOS SERVIDORES DE SÃO JOSÉ DOS QUATRO MARCOS
 DEMONSTRATIVO ANALÍTICO DAS OCORRÊNCIAS MENSAIS RELATIVAS ÀS ORIGENS DOS RECURSOS PREVIDENCIÁRIOS
 MÊS/ANO: MARÇO/2025

ORIGEM	VALOR R\$
CONTRIBUIÇÃO DE SERVIDORES DA PREFEITURA	287.707,39
CONTRIBUIÇÃO DE SERVIDORES DA CÂMARA	4.904,48
CONTRIBUIÇÃO DE SERVIDORES DA PREVIQUAM	1.202,46
CONTRIBUIÇÃO DE SERVIDORES DO DAAE	0,00
CONTRIBUIÇÃO DE INATIVOS E PENSIONISTAS CIVIS	4.042,64
CONTRIBUIÇÃO PATRONAL DA PREFEITURA	747.025,27
CONTRIBUIÇÃO PATRONAL DA CÂMARA	12.650,11
CONTRIBUIÇÃO PATRONAL DA PREVIQUAM	3.101,48
CONTRIBUIÇÃO PATRONAL DO DAAE	0,00
CONTRIBUIÇÃO PATRONAL DE INATIVOS E PENSIONISTAS	10.427,13
RECEITA DE DÍVIDA ATIVA - PRINCIPAL	17.088,49
RECEITA DE DÍVIDA ATIVA – MULTAS/JUROS	7.976,17
TOTAL	1.096.125,62


DATA: 31/03/2025

ASSINATURA DO ORDENADOR DE DESPESAS:

ASSINATURA DEMAIS RESPONSÁVEIS:

Miguel Souza de Andrade Junior
Miguel Souza de Andrade Junior
 Diretor Executivo
 Portaria N.º 160/2025

Antonio Carlos Mariano Santiago
Antonio Carlos Mariano Santiago
 CRC-MT 011094/O-8
 Portaria N.º 001/2025



ANEXO XXXII


DESPESAS ADMINISTRATIVAS 2025

DESCRIÇÃO DESPESAS	JANEIRO	FEVEREIRO	MARÇO	ABRIL	MAIO	JUNHO	JULHO	AGOSTO	SETEMBRO	OUTUBRO	NOVEMBRO	DEZEMBRO	TOTAL
Folha Pagamento Servidores Previqum	R\$ 14.352,86	R\$ 17.649,01	R\$ 16.493,57										R\$ 48.495,44
Obrigações Patronais Previqum	R\$ 2.939,18	R\$ 3.614,26	R\$ 3.101,48										R\$ 9.654,92
Pasep Administrativo	R\$ 9.549,96	R\$ 3.262,87	R\$ 4.006,45										R\$ 16.819,28
Diárias	R\$ 0,00	R\$ 0,00	R\$ 4.000,00										R\$ 4.000,00
Material de Consumo	R\$ 451,70	R\$ 542,70	R\$ 884,94										R\$ 1.879,34
Serviços de Consultoria	R\$ 4.344,99	R\$ 4.369,61	R\$ 4.449,50										R\$ 13.164,10
Serv. Terc. Pessoa Física	R\$ 0,00	R\$ 611,00	R\$ 0,00										R\$ 611,00
Serv. Terc. Pessoa Jurídica	R\$ 4.234,43	R\$ 3.994,88	R\$ 5.835,05										R\$ 14.064,36
Serv. Tec. Informação e Comunicação	R\$ 6.013,10	R\$ 6.454,50	R\$ 7.440,15										R\$ 19.907,75
Indenizações e Restituições	R\$ 0,00	R\$ 0,00	R\$ 426,35										R\$ 426,35
Equip. Mat. Permanente	R\$ 0,00	R\$ 0,00	R\$ 0,00										R\$ 0,00
TOTAL	R\$ 41.886,22	R\$ 40.498,83	R\$ 46.637,49	R\$ 0,00	R\$ 0,00	R\$ 0,00	R\$ 0,00	R\$ 0,00	R\$ 0,00	R\$ 0,00	R\$ 0,00	R\$ 0,00	R\$ 129.022,54

R\$ 129.022,54


Miguel Souza de Andrade Junior
 Diretor Executivo
 Portaria N.º 160/2025


Antonio Carlos Mariano Santiago
 CRC-MT 011094/O-8
 Portaria N.º 001/2025



PLANILHA DE APURAÇÃO DO LIMITE COM DESPESAS ADMINISTRATIVAS PARA 2025

FOLHA MESES	PREFEITURA	CÂMARA	DAAE	PREVIQUAM
jan-24	R\$ 1.538.626,45	R\$ 25.173,03	R\$ 0,00	R\$6.320,92
fev-24	R\$ 1.406.347,85	R\$ 27.499,01	R\$ 0,00	R\$6.320,92
mar-24	R\$ 1.745.123,80	R\$ 29.559,32	R\$ 0,00	R\$6.612,94
abr-24	R\$ 1.740.631,47	R\$ 29.671,56	R\$ 0,00	R\$11.918,42
mai-24	R\$ 1.717.144,70	R\$ 29.447,42	R\$ 0,00	R\$6.851,52
jun-24	R\$ 1.798.214,42	R\$ 29.915,18	R\$ 0,00	R\$10.612,94
jul-24	R\$ 1.795.086,85	R\$ 30.043,38	R\$ 0,00	R\$6.851,52
ago-24	R\$ 1.823.506,66	R\$ 30.171,58	R\$ 0,00	R\$6.851,52
set-24	R\$ 1.821.965,31	R\$ 30.171,58	R\$ 0,00	R\$6.851,52
out-24	R\$ 1.763.622,32	R\$ 30.171,58	R\$ 0,00	R\$7.000,77
nov-24	R\$ 1.801.691,12	R\$ 30.619,30	R\$ 0,00	R\$6.967,36
dez-24	R\$ 1.810.409,34	R\$ 30.619,30	R\$ 0,00	R\$6.967,36
13º SAL	-	R\$ 30.619,30		-
	R\$20.762.370,29	R\$383.681,54	R\$0,00	R\$90.127,71


SOMA DAS FOLHAS	R\$21.236.179,54
3,25% rfe limite de desp. Adm	R\$690.175,84
TOTAL.....	R\$690.175,84

DESPESAS ADMINIST. PAGAS EM 2025	
FOLHA PAGAMENTO PREVIQUAM	R\$48.495,44
OBRIGAÇÕES PATRONAIS PREVIQUAM	R\$9.654,92
PASEP ADMINISTRATIVO	R\$16.819,28
DIARIAS	R\$4.000,00
MATERIAL DE CONSUMO	R\$1.879,34
SERVIÇOS DE CONSULTORIA	R\$13.164,10
SERV. TERC. PESSOA FISICA	R\$611,00
SERV. TERC. PESSOA JURIDICA	R\$14.064,36
SERV. TEC. INFORMAÇÃO	R\$19.907,75
Indenizações e Restituições	R\$426,35
Equipam Mater Perman	R\$0,00
TOTAL	R\$ 129.022,54

SOBRA = R\$561.153,30

PERCENTUAL NO PERIODO 0,61

* despesas liquidadas até Março de 2025


Miguel Souza de Andrade Junior
 Diretor Executivo
 Portaria N.º 160/2025


Antonio Carlos Mariano Santiago
 CRC-MT 011094/O-8
 Portaria N.º 001/2025


PREVIQUAM
 Fl. 010
 y
 Secretária

ANEXO VI
FUNDO MUN DE PREV SOCIAL DE SAO JOSE QUATRO MARCOS (Cód. TCE - 1134543)
Demonstrativo Analítico das Ocorrências Mensais Relativas a Receitas e Despesas Extra-Orçamentárias


Mês/Ano: 03/2025

Identificação Individualizada	Saldo Mês Anterior (R\$)	Retenções no Mês (R\$)	Recolhimento no Mês (R\$)	Saldo até o Mês (R\$)
21881010300 - ENCARGOS SOCIAIS - OUTRAS ENTIDADES (F)	0,00	11.283,80	11.283,80	0,00
21881010800 - ISS (F)	0,00	375,74	375,74	0,00
21881011000 - PENSÃO ALIMENTÍCIA (F)	0,00	455,40	455,40	0,00
21881011300 - RETENÇÕES - ENTIDADES REPRESENTATIVAS DE CLASSES (F)	0,00	2.216,58	2.216,58	0,00
21881011500 - RETENÇÕES - EMPRÉSTIMOS E FINANCIAMENTOS (F)	-1.400,98	53.114,99	53.114,99	-1.400,98
21883010400 - IMPOSTO SOBRE A RENDA RETIDO NA FONTE - IRRF (F)	0,00	26.596,06	26.596,06	0,00
TOTAIS:	-1.400,98	94.042,57	94.042,57	-1.400,98

23 de abril de 2025.


MIGUEL SOUZA DE ANDRADE JÚNIOR
DIRETOR
793.762.581-34


ANTONIO CARLOS MARIANO SANTIAGO
CONTADOR
621.555.801-00



Visualizar Pix agrupados



Extrato de Conta Corrente


G333021320136770012
02/04/2025 13:31:45

Cliente - Conta atual

Agência 2505-4
Conta corrente 6866-7 PREVIQUAM
Período do extrato 03 / 2025


Lançamentos

Dt. balancete	Dt. movimento	Ag. origem	Lote	Histórico	Documento	Valor R\$	Saldo
28/02/2025		0000	00000	000 Saldo Anterior			0,00 C
05/03/2025		0000	13113	170 Tar Pag Salár Créd Conta Cobrança referente 25/02/2025	830.640.802.349.196	547,40 D	
05/03/2025		0000	13113	170 Tar Pag Salár Créd Conta Cobrança referente 25/02/2025	830.640.802.349.197	3,40 D	
05/03/2025		0000	00000	855 BB Previden RF Fluxo BB Previd Fluxo RF Simples FIC	780	550,80 C	0,00 C
06/03/2025		0000	14049	855 BB Previden RF Fluxo	1.200.780	1.000.000,00 C	
06/03/2025		0000	13049	345 Previdenciario RF Perfil	1.200.781	1.000.000,00 D	0,00 C
11/03/2025		2505	99015	870 Transferência recebida 11/03 19:20 CAMARA MUN 4 MARCOS	552.505.000.020.594	22.425,20 C	
11/03/2025		0000	00000	345 BB Previden RF Fluxo BB Previd Fluxo RF Simples FIC	780	22.425,20 D	0,00 C
14/03/2025		0000	14049	855 BB Previden RF Fluxo	1.200.780	4.006,45 C	
14/03/2025		0000	13105	375 Impostos RFB-DARF CODIGO DE BARRAS	31.401	4.006,45 D	0,00 C
25/03/2025		0000	14049	855 BB Previden RF Fluxo	1.200.780	506.197,30 C	
25/03/2025		0000	13134	250 Folha de Pagamento	11.827	494.797,98 D	
25/03/2025		0000	00000	345 BB Previden RF Fluxo BB Previd Fluxo RF Simples FIC	780	11.399,32 D	0,00 C
26/03/2025		2505	99015	470 Transferência enviada 26/03 10:40 MARIA OLIVA CASSIA	552.505.000.009.123	1.518,00 D	
26/03/2025		2505	99015	470 Transferência enviada 26/03 10:43 TATIANA S A COIMBRA	552.505.000.016.520	4.233,81 D	
26/03/2025		2505	99015	470 Transferência enviada 26/03 10:40 ANTONIO F CASTILHEIRO	552.505.000.027.925	1.518,00 D	
26/03/2025		2505	99015	470 Transferência enviada 26/03 10:40 ROSAR RIBEIRO PEREIRA	552.505.000.029.287	1.576,88 D	
26/03/2025		2505	99015	470 Transferência enviada 26/03 10:47 PREVIQUAM CONSIGNAEO	552.505.000.040.000	34.002,22 D	
26/03/2025		2505	99015	470 Transferência enviada 26/03 10:40 IRACI S PENARIOL	552.505.088.300.145	2.788,90 D	
26/03/2025		2505	99015	120 Transferido para Poupança 26/03 10:43 JOSE C DASILVA	552.505.510.025.207	2.169,71 D	
26/03/2025		2505	99015	120 Transferido para Poupança 26/03 10:43 ROSAR RIBEIRO PEREIRA	552.505.510.029.287	1.720,23 D	
26/03/2025		0000	13105	393 TED Transf.Eletr.Disponiv 380 0001 45961107191 RAMUNDO VICENTE	32.601	1.575,17 D	
26/03/2025		0000	13105	393 TED Transf.Eletr.Disponiv	32.602	1.700,40 D	



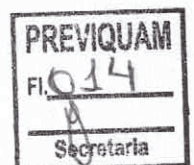
			748 0805 03496633190 ALTON DE OLIVEIR			
26/03/2025	0000	13105	393 TED Transf.Eletr.Disponiv	32.603	288,49 D	
			756 0001 002038232000164 BANCO COOPERA			
26/03/2025	0000	13105	393 TED Transf.Eletr.Disponiv	32.604	1.232,83 D	
			104 3823 003556113000166 FUNDO MUNICIP			
26/03/2025	0000	13105	393 TED Transf.Eletr.Disponiv	32.605	17.591,45 D	
			748 0805 033022690000139 COOPERATMAD			
26/03/2025	0000	13105	393 TED Transf.Eletr.Disponiv	32.606	11.283,80 D	
			104 3823 024986119000143 SINDICATO DOS			
26/03/2025	0000	13105	393 TED Transf.Eletr.Disponiv	32.607	2.216,58 D	
			104 3823 024986119000143 SINDICATO DOS			
26/03/2025	0000	13105	393 TED Transf.Eletr.Disponiv	32.608	455,40 D	
			104 0870 63945975115 HELENA SOARES			
26/03/2025	0000	13105	375 Impostos	32.609	24.316,68 D	
			SAO JOSE DOS QUATRO MARCO			
26/03/2025	0000	13105	375 Impostos	32.610	2.039,22 D	
			SAO JOSE DOS QUATRO MARCO			
26/03/2025	0000	13113	500 Tar DOC/TED Eletrônico	840.851.100.018.354	12,69 D	
			Cobrança referente 26/03/2025			
26/03/2025	0000	13113	500 Tar DOC/TED Eletrônico	840.851.100.018.355	12,69 D	
			Cobrança referente 26/03/2025			
26/03/2025	0000	13113	500 Tar DOC/TED Eletrônico	840.851.100.018.356	12,69 D	
			Cobrança referente 26/03/2025			
26/03/2025	0000	13113	500 Tar DOC/TED Eletrônico	840.851.100.018.357	12,69 D	
			Cobrança referente 26/03/2025			
26/03/2025	0000	13113	500 Tar DOC/TED Eletrônico	840.851.100.018.358	12,69 D	
			Cobrança referente 26/03/2025			
26/03/2025	0000	13113	500 Tar DOC/TED Eletrônico	840.851.100.018.359	12,69 D	
			Cobrança referente 26/03/2025			
26/03/2025	0000	13113	500 Tar DOC/TED Eletrônico	840.851.100.018.360	12,69 D	
			Cobrança referente 26/03/2025			
26/03/2025	0000	13113	500 Tar DOC/TED Eletrônico	840.851.100.018.361	12,69 D	
			Cobrança referente 26/03/2025			
26/03/2025	0000	00000	855 BB Previden RF Fluxo	780	112.329,29 C	0,00 C
			BB Previd Fluxo RF Simples FIC			
28/03/2025	2505	99015	870 Transferência recebida	552.505.000.016.531	16.713,45 C	
			28/03 13:36 PREFEITURA MUNICIPAL DE			
28/03/2025	2505	99015	870 Transferência recebida	552.505.000.016.531	8.351,21 C	
			28/03 13:36 PREFEITURA MUNICIPAL DE			
28/03/2025	0000	00000	345 BB Previden RF Fluxo	780	25.064,66 D	0,00 C
			BB Previd Fluxo RF Simples FIC			
31/03/2025	2505	99015	870 Transferência recebida	552.505.000.020.594	17.554,59 C	
			31/03 17:59 CAMARA MUN 4 MARCOS			
31/03/2025	2505	99015	870 Transferência recebida	552.505.000.023.431	691.715,36 C	
			31/03 15:57 P M 4 MARCOS I U M			
31/03/2025	2505	99015	870 Transferência recebida	552.505.000.027.646	343.017,30 C	
			31/03 15:57 S J Q MARCOS FOLHA FUNDE			
31/03/2025	0000	00000	345 BB Previden RF Fluxo	780	1.052.287,25 D	
31/03/2025	0000	00000	999 S ALD O			0,00 C

*** A CONTA NAO FOI MOVIMENTADA ***



OBSERVAÇÕES:

Transação efetuada com sucesso por: JG857026 MIGUEL SOUZA DE ANDRADE JUNIOR.



FUNDO MUN DE PREV SOCIAL DE SAO JOSE QUATRO MARCOS

Rua Rio Grande do Sul, 1198
03.556.113/0001-66

Exercício: 2025

Página 1

CONCILIAÇÃO BANCÁRIA - SINTÉTICA

Banco: Banco do Brasil S.A.

Conta: 4.001


BCO BRASIL C/C 06.866-7 - MOVIMENTO

Valores

Especificação	Acertos	Saldo
SALDO BANCÁRIO EM 31/03/2025		0,00
DEDUZIR - Importancias debitadas e não correspondidas pelo banco.	40,86	0,00
ADICIONAR - Importancias debitadas pelo banco e não correspondidas.	3.111,23	0,00
DEDUZIR - Importancias creditadas pelo banco e não correspondidas.	1,56	0,00
SALDO CONTABIL EM 31/03/2025		3.068,81


Miguel Souza de Andrade Junior
Diretor Executivo
Portaria N.º 160/2025


Antonio Carlos Mariano Santiago
CRC-MT 011094/O-8
Portaria N.º 001/2025



Visualizar Pix agrupados



Extrato de Conta Corrente

G3330213201367701
02/04/2025 13:35:12


Cliente

Agência 2505-4
Conta 6868-3
Período solicitado 03 / 2025

Lançamentos

Sem lançamentos no período

Transação efetuada com sucesso por: JG857026 MIGUEL SOUZA DE ANDRADE JUNIOR.



FUNDO MUN DE PREV SOCIAL DE SAO JOSE QUATRO MARCOS

Rua Rio Grande do Sul, 1198
03.556.113/0001-66

Exercício: 2025

Página 1

CONCILIAÇÃO BANCÁRIA - SINTÉTICA

Banco: Banco do Brasil S.A.

Conta: 4.012


BCO DO BRASIL C/C- 68683 MOVIMENTO

Valores

Especificação	Acertos	Saldo
SALDO BANCÁRIO EM 31/03/2025		0,00
SALDO CONTABIL EM 31/03/2025		0,00


Miguel Souza de Andrade Junior
Diretor Executivo
Portaria N.º 160/2025


Antonio Carlos Mariano Santiago
CRC-MT 011094/O-8
Portaria N.º 001/2025



Visualizar Pix agrupados



Extrato de Conta Corrente


G333021320136770019
02/04/2025 13:35:53

Cliente - Conta atual

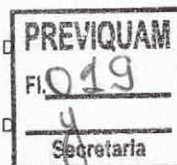
Agência 2505-4
Conta corrente 9960-0 F M P S S S M M PREVIQUAM
Período do extrato 03 / 2025

Lançamentos

Dt. balancete	Dt. movimento	Ag. origem	Lote	Histórico	Documento	Valor R\$	Saldo
27/02/2025		0000	00000	000 Saldo Anterior			0,00 C
10/03/2025		0000	14049	855 Resg.BB Fundos Exclusivos	1.200.727	819,09 C	
10/03/2025		0000	13105	109 Pagamento de Boletim ENERGISA MATO GR D DE ENERG SA	31.001	537,09 D	
10/03/2025		0000	13105	109 Pagamento de Boletim BERTASSO E CIALTDA	31.002	152,00 D	
10/03/2025		0000	13105	393 TED Transf.Eletr.Disponiv 748 0805 008925807000147 PAULO ROGERIO	31.003	130,00 D	
10/03/2025		0000	13113	500 Tar DOC/TED Eletrônico Cobrança referente 10/03/2025	880.691.200.044.243	12,69 D	
10/03/2025		0000	00000	855 BB Previden RF Fluxo BB Previd Fluxo RF Simples FIC	780	12,69 C	0,00 C
12/03/2025		0000	14049	855 Resg.BB Fundos Exclusivos	1.200.727	748,90 C	
12/03/2025		2505	99015	470 Transferência enviada 12/03 13:47 DELFORNO & DELFORNO LTDA	552.505.000.010.855	380,00 D	
12/03/2025		2505	99015	470 Transferência enviada 12/03 13:47 DELFORNO & DELFORNO LTDA	552.505.000.010.855	348,90 D	
12/03/2025		0000	13105	109 Pagamento de Boletim MUNICIPIO DE SAO JOSE DOS QUAT	31.201	20,00 D	0,00 C
14/03/2025		0000	14049	855 Resg.BB Fundos Exclusivos	1.200.727	406,04 C	
14/03/2025		2505	99015	470 Transferência enviada 14/03 09:00 LIMA E COLARINO LTDA	552.505.000.024.919	406,04 D	0,00 C
17/03/2025		0000	14049	855 Resg.BB Fundos Exclusivos	1.200.727	1.350,00 C	
17/03/2025		0000	13105	393 TED Transf.Eletr.Disponiv 104 3276 026469179000114 CONSORCIO PUB	31.701	1.350,00 D	
17/03/2025		0000	13113	500 Tar DOC/TED Eletrônico Cobrança referente 17/03/2025	800.761.100.018.293	12,69 D	
17/03/2025		0000	00000	855 BB Previden RF Fluxo BB Previd Fluxo RF Simples FIC	780	12,69 C	0,00 C
18/03/2025		0000	14049	855 Resg.BB Fundos Exclusivos	1.200.727	6.030,00 C	
18/03/2025		2505	99015	470 Transferência enviada 18/03 11:42 JOSE RODRIGUES OLIVEIRA	552.505.000.008.037	1.500,00 D	
18/03/2025		0000	13105	393 TED Transf.Eletr.Disponiv 748 0805 79376258134 MIGUEL SOUZA DE A	31.801	1.500,00 D	
18/03/2025		0000	13105	144 Pix - Enviado 18/03 11:44 CLAUDINEY ALVES RIBEIRO	31.802	1.000,00 D	
18/03/2025		0000	13105	393 TED Transf.Eletr.Disponiv 104 3276 026469179000114 CONSORCIO PUB	31.803	450,00 D	
18/03/2025		0000	13105	393 TED Transf.Eletr.Disponiv	31.804	1.535,92 D	



237 1454 000822126000141 MACIEL DA SIL					
18/03/2025	0000	13105	109 Pagamento de Boletto MUNICIPIO DE SAO JOSE DOS QUAT	31.805	44,08 D
18/03/2025	0000	13113	258 Tarifa Pix Enviado Tar. agrupadas - ocorrencia 18/03/2025	830.771.100.274.958	9,90 D
18/03/2025	0000	13113	500 Tar DOC/TED Eletrônico Cobrança referente 18/03/2025	840.771.100.020.389	12,69 D
18/03/2025	0000	13113	500 Tar DOC/TED Eletrônico Cobrança referente 18/03/2025	840.771.100.020.390	12,69 D
18/03/2025	0000	13113	500 Tar DOC/TED Eletrônico Cobrança referente 18/03/2025	840.771.100.020.391	12,69 D
18/03/2025	0000	00000	855 BB Previden RF Fluxo BB Previd Fluxo RF Simples FIC	780	47,97 C 0,00 C
24/03/2025	0000	14049	855 Resg.BB Fundos Exclusivos	1.200.727	606,35 C
24/03/2025	0000	13105	109 Pagamento de Boletto GALAX PAY PAGAMENTOS ELETRONIC	32.401	180,00 D
24/03/2025	0000	13105	144 Pix - Enviado 24/03 13:22 CLAUDINEY ALVES RIBEIRO	32.402	426,35 D
24/03/2025	0000	13113	258 Tarifa Pix Enviado Tar. agrupadas - ocorrencia 24/03/2025	830.831.200.509.749	4,22 D
24/03/2025	0000	00000	855 BB Previden RF Fluxo BB Previd Fluxo RF Simples FIC	780	4,22 C 0,00 C
27/03/2025	0000	14049	855 Resg.BB Fundos Exclusivos	1.200.727	12.007,65 C
27/03/2025	2505	99015	470 Transferência enviada 27/03 12:05 PAULO HENRIQUE C FERREIR	551.216.000.063.124	1.146,25 D
27/03/2025	2505	99015	470 Transferência enviada 27/03 12:05 PAULO HENRIQUE C FERREIR	551.216.000.063.124	1.605,00 D
27/03/2025	2505	99015	470 Transferência enviada 27/03 12:13 F ASSESSORIA CONS LTDA	552.505.000.015.852	1.944,20 D
27/03/2025	2505	99015	470 Transferência enviada 27/03 12:13 FASPEL CONTABILIDADE E I	552.505.000.019.511	3.066,80 D
27/03/2025	2505	99015	470 Transferência enviada 27/03 12:14 I.F. CONSULTORIAATUARIA	554.043.000.021.139	1.240,69 D
27/03/2025	0000	13105	393 TED Transf.Eletr.Disponiv 748 0805 032598946000198 EXITO SOLUCOE	32.701	1.166,93 D
27/03/2025	0000	13105	393 TED Transf.Eletr.Disponiv 748 0805 032598946000198 EXITO SOLUCOE	32.702	1.111,36 D
27/03/2025	0000	13105	109 Pagamento de Boletto MUNICIPIO DE SAO JOSE DOS QUAT	32.703	40,57 D
27/03/2025	0000	13105	109 Pagamento de Boletto MUNICIPIO DE SAO JOSE DOS QUAT	32.704	38,64 D
27/03/2025	0000	13105	109 Pagamento de Boletto MUNICIPIO DE SAO JOSE DOS QUAT	32.705	55,80 D
27/03/2025	0000	13105	109 Pagamento de Boletto MUNICIPIO DE SAO JOSE DOS QUAT	32.706	170,00 D
27/03/2025	0000	13105	375 Impostos SAO JOSE DOS QUATRO MARCO	32.707	62,56 D
27/03/2025	0000	13105	375 Impostos SAO JOSE DOS QUATRO MARCO	32.708	163,20 D
27/03/2025	0000	13105	393 TED Transf.Eletr.Disponiv 748 0805 005612121000108 GEOTEC SISTEM	32.709	189,00 D




27/03/2025	0000	13105	109 Pagamento de Boleto MUNICIPIO DE SAO JOSE DOS QUAT	32.710	6,65 D	
27/03/2025	0000	13113	500 Tar DOC/TED Eletrônico Cobrança referente 27/03/2025	800.861.200.021.263	12,69 D	
27/03/2025	0000	13113	500 Tar DOC/TED Eletrônico Cobrança referente 27/03/2025	800.861.200.021.264	12,69 D	
27/03/2025	0000	13113	500 Tar DOC/TED Eletrônico Cobrança referente 27/03/2025	800.861.200.021.265	12,69 D	
27/03/2025	0000	00000	855 BB Previden RF Fluxo BB Previd Fluxo RF Simples FIC	780	38,07 C	0,00 C
31/03/2025	0000	00000	999 S A L D O			0,00 C

*** A CONTA NAO FOI MOVIMENTADA ***

OBSERVAÇÕES:

Transação efetuada com sucesso por: JG857026 MIGUEL SOUZA DE ANDRADE JUNIOR.



FUNDO MUN DE PREV SOCIAL DE SAO JOSE QUATRO MARCOS

Rua Rio Grande do Sul, 1198
03.556.113/0001-66

Exercício: 2025

Página 1

CONCILIAÇÃO BANCÁRIA - SINTÉTICA

Banco: Banco do Brasil S.A.

Conta: 15

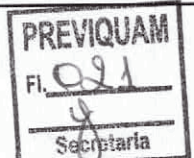
BCO DO BRASIL 9960-0-ADMINISTRATIVO

Valores

Especificação	Acertos	Saldo
SALDO BANCÁRIO EM 31/03/2025		0,00
SALDO CONTABIL EM 31/03/2025		0,00


Miguel Souza de Andrade Junior
Diretor Executivo
Portaria N.º 160/2025


Antonio Carlos Mariano Santiago
CRC-MT 011094/O-8
Portaria N.º 001/2025



Visualizar Pix agrupados



Extrato de Conta Corrente

G333021320136770023
02/04/2025 13:38:15

Cliente - Conta atual

Agência 2505-4
Conta corrente 10337-3 F M P S S S M COMPENSACAO
Período do extrato 03 / 2025


Lançamentos

Dt. balancete	Dt. movimento	Ag. origem	Lote	Histórico	Documento	Valor R\$	Saldo
07/02/2025		0000	00000	000 Saldo Anterior			0,00 C
06/03/2025		0000	14049	855 BB Previden RF Fluxo	1.200.780	126.150,00 C	
06/03/2025		0000	13049	345 Previdenciario RF Perfil	1.200.781	126.000,00 D	
06/03/2025		0000	13105	375 Impostos	30.601	7,20 D	
				SAO JOSE DOS QUATRO MARCO			
06/03/2025		0000	13105	109 Pagamento de Bolet	30.602	142,80 D	0,00 C
				EMPRESA DE TECNOLOGIA E INFORM			
10/03/2025		0000	14049	855 BB Previden RF Fluxo	1.200.780	759,05 C	
10/03/2025		2505	99015	470 Transferência enviada	551.917.000.019.143	474,31 D	
				10/03 11:47 PREV SORRISO- COMPENSACA			
10/03/2025		2505	99015	470 Transferência enviada	553.834.001.042.707	284,74 D	0,00 C
				10/03 11:47 MATO GROSSO PREVIDENCIA			
11/03/2025		0000	14134	612 Crédito Fornecedor INSS	20.875	20.576,05 C	
				INSTITUTO NACIONAL DO SEGURO SOCIAL			
11/03/2025		0000	00000	345 BB Previden RF Fluxo	780	20.576,05 D	0,00 C
				BB Previd Fluxo RF Simples FIC			
31/03/2025		0000	14049	855 BB Previden RF Fluxo	1.200.780	150,00 C	
31/03/2025		0000	13105	375 Impostos	33.101	7,20 D	
				SAO JOSE DOS QUATRO MARCO			
31/03/2025		0000	13105	109 Pagamento de Bolet	33.102	142,80 D	
				EMPRESA DE TECNOLOGIA E INFORM			
31/03/2025		0000	00000	999 S A L D O			0,00 C

*** A CONTA NAO FOI MOVIMENTADA ***

OBSERVAÇÕES:

Transação efetuada com sucesso por: JG857026 MIGUEL SOUZA DE ANDRADE JUNIOR.



FUNDO MUN DE PREV SOCIAL DE SAO JOSE QUATRO MARCOS

Rua Rio Grande do Sul, 1198
03.556.113/0001-66

Exercício: 2025

Página 1

CONCILIAÇÃO BANCÁRIA - SINTÉTICA

Banco: Banco do Brasil S.A.

Conta: 4.011


BCO- BRASIL C/C 10337-3 COMPENSACAO

Valores

Especificação	Acertos	Saldo
SALDO BANCÁRIO EM 31/03/2025		0,00
SALDO CONTABIL EM 31/03/2025		0,00


Miguel Souza de Andrade Junior
Diretor Executivo
Portaria N.º 160/2025


Antonio Carlos Mariano Santiago
CRC-MT 011094/O-8
Portaria N.º 001/2025





Investimentos - Investimentos Fundos - Mensal

G333021320136770013
02/04/2025 13:33:03

Cliente

Agência 2505-4
Conta 6866-7 PREVIQUAM
Mês/ano referência MARCO/2025

BB PREVID RF IRF-M - CNPJ: 7.111.384/0001-69

Data	Histórico	Valor	Valor IRPrej. Comp.	Valor IOF	Quantidade cotas	Valor cota	Saldo cotas
28/02/2025	SALDO ANTERIOR	3.330.705,46			419.649,976306		
31/03/2025	SALDO ATUAL	3.375.963,45			419.649,976306		419.649,976306

Resumo do mês

SALDO ANTERIOR	3.330.705,46
APLICAÇÕES (+)	0,00
RESGATES (-)	0,00
RENDIMENTO BRUTO (+)	45.257,99
IMPOSTO DE RENDA (-)	0,00
IOF (-)	0,00
RENDIMENTO LÍQUIDO	45.257,99
SALDO ATUAL =	3.375.963,45

Valor da Cota

28/02/2025	7,936865589
31/03/2025	8,044712596

Rentabilidade

No mês	1,3588
No ano	4,5523
Últimos 12 meses	4,5752

BB Previd RF IRF-M1 - CNPJ: 11.328.882/0001-35

Data	Histórico	Valor	Valor IRPrej. Comp.	Valor IOF	Quantidade cotas	Valor cota	Saldo cotas
28/02/2025	SALDO ANTERIOR	5.502.691,59			1.397.206,570151		
31/03/2025	SALDO ATUAL	5.556.163,67			1.397.206,570151		1.397.206,570151

Resumo do mês

SALDO ANTERIOR	5.502.691,59
APLICAÇÕES (+)	0,00
RESGATES (-)	0,00
RENDIMENTO BRUTO (+)	53.472,08
IMPOSTO DE RENDA (-)	0,00
IOF (-)	0,00
RENDIMENTO LÍQUIDO	53.472,08
SALDO ATUAL =	5.556.163,67

Valor da Cota


28/02/2025	3,938352213
31/03/2025	3,976622916

Rentabilidade

No mês	0,9717
No ano	3,2518
Últimos 12 meses	10,0489

BB Previd Fluxo RF - CNPJ: 13.077.415/0001-05

Data	Histórico	Valor	Valor IRPrej. Comp.	Valor IOF	Quantidade cotas	Valor cota	Saldo cotas
28/02/2025	SALDO ANTERIOR	1.678.147,76			551.998,898911		
05/03/2025	RESGATE	550,80			181,093451	3,041523571	551.817,805460
	Aplicação 31/01/2025	550,80			181,093451		
06/03/2025	RESGATE	1.000.000,00			328.626,297610	3,042970107	223.191,507850
	Aplicação 31/01/2025	576.344,91			189.402,095349		



	Aplicação 18/02/2025	24.767,60	8.139,285541		
	Aplicação 28/02/2025	398.887,49	131.084,916720		
11/03/2025	APLICAÇÃO	22.425,20	7.359,685600	3,047032335	230.551,193450
14/03/2025	RESGATE	4.006,45	1.313,108336	3,051119158	229.238,085114
	Aplicação 28/02/2025	4.006,45	1.313,108336		
25/03/2025	APLICAÇÃO	11.399,32	3.724,064038	3,060989253	232.962,149152
25/03/2025	RESGATE	506.197,30	165.370,492400	3,060989253	67.591,656752
	Aplicação 28/02/2025	506.197,30	165.370,492400		
26/03/2025	RESGATE	112.329,29	36.678,859496	3,062507710	30.912,797256
	Aplicação 28/02/2025	112.329,29	36.678,859496		
28/03/2025	APLICAÇÃO	25.064,66	8.176,521953	3,065442757	39.089,319209
31/03/2025	APLICAÇÃO	1.052.287,25	343.108,995503	3,066918279	382.198,314712
31/03/2025	SALDO ATUAL	1.172.171,00	382.198,314712		382.198,314712

Resumo do mês

SALDO ANTERIOR	1.678.147,76
APLICAÇÕES (+)	1.111.176,43
RESGATES (-)	1.623.083,84
RENDIMENTO BRUTO (+)	5.930,65
IMPOSTO DE RENDA (-)	0,00
IOF (-)	0,00
RENDIMENTO LÍQUIDO	5.930,65
SALDO ATUAL =	1.172.171,00

Valor da Cota

28/02/2025	3,040128824
31/03/2025	3,066918279

Rentabilidade

No mês	0,8811
No ano	2,7561
Últimos 12 meses	10,1744

BB Previd RF Perfil - CNPJ: 13.077.418/0001-49

Data	Histórico	Valor	Valor IRPrej. Comp.	Valor IOF	Quantidade cotas	Valor cota	Saldo cotas
28/02/2025	SALDO ANTERIOR	4.197.240,44			1.210.278,879649		
06/03/2025	APLICAÇÃO	1.000.000,00			288.036,619473	3,471780782	1.498.315,499122
31/03/2025	SALDO ATUAL	5.246.873,23			1.498.315,499122		1.498.315,499122

Resumo do mês


SALDO ANTERIOR	4.197.240,44
APLICAÇÕES (+)	1.000.000,00
RESGATES (-)	0,00
RENDIMENTO BRUTO (+)	49.632,79
IMPOSTO DE RENDA (-)	0,00
IOF (-)	0,00
RENDIMENTO LÍQUIDO	49.632,79
SALDO ATUAL =	5.246.873,23

Valor da Cota

28/02/2025	3,467994450
31/03/2025	3,501848062

Rentabilidade

No mês	0,9761
No ano	3,1042
Últimos 12 meses	11,3737



Transação efetuada com sucesso por: JG857026 MIGUEL SOUZA DE ANDRADE JUNIOR.

PREVIQUAM
Fl. 026
y
Secretaria

FUNDO MUN DE PREV SOCIAL DE SAO JOSE QUATRO MARCOS

Rua Rio Grande do Sul, 1198
03.556.113/0001-66

Exercício: 2025

Página 1

CONCILIAÇÃO BANCÁRIA - SINTÉTICA

Banco: Banco do Brasil S.A.

Conta: 4.013

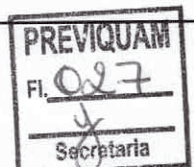
BCO BRASIL 06.866-7 - APLICACAO

Valores

Especificação	Acertos	Saldo
SALDO BANCÁRIO EM 31/03/2025		15.351.171,35
SALDO CONTABIL EM 31/03/2025		15.351.171,35


Miguel Souza de Andrade Junior
Diretor Executivo
Portaria N.º 169/2025


Antonio Carlos Mariano Santiago
CRC-MT 011094/O-8
Portaria N.º 001/2025



S = 32.775,408,06
R: 375.194,19 RF 115.544,81 RV



Investimentos - Investimentos Fundos - Mensal

G333021320136770015
02/04/2025 13:34:34

Ciente

Agência 2505-4
Conta 6868-3 PREVIQUAM
Mês/ano referência MARCO/2025

PREVID RF IMA-B 5 - CNPJ: 3.543.447/0001-03

Data	Histórico	Valor	Valor IRPrej. Comp.	Valor IOF	Quantidade cotas	Valor cota	Saldo cotas
28/02/2025	SALDO ANTERIOR	3.755.664,47			131.139,512072		
31/03/2025	SALDO ATUAL	3.775.324,21			131.139,512072		131.139,512072

Resumo do mês

SALDO ANTERIOR	3.755.664,47
APLICAÇÕES (+)	0,00
RESGATES (-)	0,00
RENDIMENTO BRUTO (+)	19.659,74
IMPOSTO DE RENDA (-)	0,00
IOF (-)	0,00
RENDIMENTO LÍQUIDO	19.659,74
SALDO ATUAL =	3.775.324,21

Valor da Cota

28/02/2025	28,638694861
31/03/2025	28,788609537

Rentabilidade

No mês	0,5234
No ano	3,0454
Últimos 12 meses	6,9584

BB Previd RF IMA-B - CNPJ: 7.861.554/0001-22

Data	Histórico	Valor	Valor IRPrej. Comp.	Valor IOF	Quantidade cotas	Valor cota	Saldo cotas
28/02/2025	SALDO ANTERIOR	1.740.137,72			251.141,535549		
31/03/2025	SALDO ATUAL	1.771.635,64			251.141,535549		251.141,535549

Resumo do mês

SALDO ANTERIOR	1.740.137,72
APLICAÇÕES (+)	0,00
RESGATES (-)	0,00
RENDIMENTO BRUTO (+)	31.497,92
IMPOSTO DE RENDA (-)	0,00
IOF (-)	0,00
RENDIMENTO LÍQUIDO	31.497,92
SALDO ATUAL =	1.771.635,64

Valor da Cota

28/02/2025	6,928912462
31/03/2025	7,054331482

Rentabilidade

No mês	1,8100
No ano	3,3584
Últimos 12 meses	0,4460

BB PREVID RF IRF-M - CNPJ: 7.111.384/0001-69

Data	Histórico	Valor	Valor IRPrej. Comp.	Valor IOF	Quantidade cotas	Valor cota	Saldo cotas
28/02/2025	SALDO ANTERIOR	198.957,73			25.067,544172		
31/03/2025	SALDO ATUAL	201.661,19			25.067,544172		25.067,544172

Resumo do mês

SALDO ANTERIOR	198.957,73
APLICAÇÕES (+)	0,00



RESGATES (-)	0,00
RENDIMENTO BRUTO (+)	2.703,46
IMPOSTO DE RENDA (-)	0,00
IOF (-)	0,00
RENDIMENTO LÍQUIDO	2.703,46
SALDO ATUAL =	201.661,19

Valor da Cota

28/02/2025	7,936865589
31/03/2025	8,044712596

Rentabilidade

No mês	1,3588
No ano	4,5523
Últimos 12 meses	4,5752

BB PREVID IMA-B TP - CNPJ: 7.442.078/0001-05

Data	Histórico	Valor	Valor IRPrej. Comp.	Valor IOF	Quantidade cotas	Valor cota	Saldo cotas
28/02/2025	SALDO ANTERIOR	1.658.947,28			212.191,445901		
31/03/2025	SALDO ATUAL	1.689.296,23			212.191,445901		212.191,445901

Resumo do mês

SALDO ANTERIOR	1.658.947,28
APLICAÇÕES (+)	0,00
RESGATES (-)	0,00
RENDIMENTO BRUTO (+)	30.348,95
IMPOSTO DE RENDA (-)	0,00
IOF (-)	0,00
RENDIMENTO LÍQUIDO	30.348,95
SALDO ATUAL =	1.689.296,23

Valor da Cota

28/02/2025	7,818162835
31/03/2025	7,961189122

Rentabilidade

No mês	1,8294
No ano	3,3857
Últimos 12 meses	0,5019

Ações Set Financeiro - CNPJ: 8.973.948/0001-35

Data	Histórico	Valor	Valor IRPrej. Comp.	Valor IOF	Quantidade cotas	Valor cota	Saldo cotas
28/02/2025	SALDO ANTERIOR	986.156,28			294.120,658198		
31/03/2025	SALDO ATUAL	1.071.263,65			294.120,658198		294.120,658198

Resumo do mês


SALDO ANTERIOR	986.156,28
APLICAÇÕES (+)	0,00
RESGATES (-)	0,00
RENDIMENTO BRUTO (+)	85.107,37
IMPOSTO DE RENDA (-)	0,00
IOF (-)	0,00
RENDIMENTO LÍQUIDO	85.107,37
SALDO ATUAL =	1.071.263,65

Valor da Cota

28/02/2025	3,352897012
31/03/2025	3,642259112

Rentabilidade

No mês	8,6302
No ano	16,2574
Últimos 12 meses	2,8181



BB Previd RF IRF-M1 - CNPJ: 11.328.882/0001-35

Data	Histórico	Valor	Valor IRPrej. Comp.	Valor IOF	Quantidade cotas	Valor cota	Saldo cotas
28/02/2025	SALDO ANTERIOR	774.163,04			196.570,291194		
31/03/2025	SALDO ATUAL	781.685,92			196.570,291194		196.570,291194

Resumo do mês

SALDO ANTERIOR	774.163,04
APLICAÇÕES (+)	0,00
RESGATES (-)	0,00
RENDIMENTO BRUTO (+)	7.522,88
IMPOSTO DE RENDA (-)	0,00
IOF (-)	0,00
RENDIMENTO LÍQUIDO	7.522,88
SALDO ATUAL =	781.685,92

Valor da Cota

28/02/2025	3,938352213
31/03/2025	3,976622916

Rentabilidade

No mês	0,9717
No ano	3,2518
Últimos 12 meses	10,0489

BB PREVID RF IDKA 2 - CNPJ: 13.322.205/0001-35

Data	Histórico	Valor	Valor IRPrej. Comp.	Valor IOF	Quantidade cotas	Valor cota	Saldo cotas
28/02/2025	SALDO ANTERIOR	1.053.360,88			262.075,830660		
31/03/2025	SALDO ATUAL	1.057.117,39			262.075,830660		262.075,830660

Resumo do mês

SALDO ANTERIOR	1.053.360,88
APLICAÇÕES (+)	0,00
RESGATES (-)	0,00
RENDIMENTO BRUTO (+)	3.756,51
IMPOSTO DE RENDA (-)	0,00
IOF (-)	0,00
RENDIMENTO LÍQUIDO	3.756,51
SALDO ATUAL =	1.057.117,39

Valor da Cota

28/02/2025	4,019298087
31/03/2025	4,033631762

Rentabilidade


No mês	0,3566
No ano	2,8936
Últimos 12 meses	6,9628

BB Previd Fluxo RF - CNPJ: 13.077.415/0001-05

Data	Histórico	Valor	Valor IRPrej. Comp.	Valor IOF	Quantidade cotas	Valor cota	Saldo cotas
28/02/2025	SALDO ANTERIOR	938,88			308,830121		
31/03/2025	SALDO ATUAL	947,16			308,830121		308,830121

Resumo do mês

SALDO ANTERIOR	938,88
APLICAÇÕES (+)	0,00
RESGATES (-)	0,00
RENDIMENTO BRUTO (+)	8,28
IMPOSTO DE RENDA (-)	0,00
IOF (-)	0,00
RENDIMENTO LÍQUIDO	8,28
SALDO ATUAL =	947,16

Valor da Cota


28/02/2025	3,040128824
31/03/2025	3,066918279

Rentabilidade

No mês	0,8811
No ano	2,7561
Últimos 12 meses	10,1744

BB Previd RF Perfil - CNPJ: 13.077.418/0001-49

Data	Histórico	Valor	Valor IRPrej. Comp.	Valor IOF	Quantidade cotas	Valor cota	Saldo cotas
28/02/2025	SALDO ANTERIOR	1.261.619,62			363.789,399278		
31/03/2025	SALDO ATUAL	1.273.935,20			363.789,399278		363.789,399278

Resumo do mês

SALDO ANTERIOR	1.261.619,62
APLICAÇÕES (+)	0,00
RESGATES (-)	0,00
RENDIMENTO BRUTO (+)	12.315,58
IMPOSTO DE RENDA (-)	0,00
IOF (-)	0,00
RENDIMENTO LÍQUIDO	12.315,58
SALDO ATUAL =	1.273.935,20

Valor da Cota

28/02/2025	3,467994450
31/03/2025	3,501848062

Rentabilidade

No mês	0,9761
No ano	3,1042
Últimos 12 meses	11,3737

Ações Petrobras I - CNPJ: 30.518.554/0001-46

Data	Histórico	Valor	Valor IRPrej. Comp.	Valor IOF	Quantidade cotas	Valor cota	Saldo cotas
28/02/2025	SALDO ANTERIOR	785.430,97			156.374,098270		
31/03/2025	SALDO ATUAL	815.868,41			156.374,098270		156.374,098270

Resumo do mês


SALDO ANTERIOR	785.430,97
APLICAÇÕES (+)	0,00
RESGATES (-)	0,00
RENDIMENTO BRUTO (+)	30.437,44
IMPOSTO DE RENDA (-)	0,00
IOF (-)	0,00
RENDIMENTO LÍQUIDO	30.437,44
SALDO ATUAL =	815.868,41

Valor da Cota

28/02/2025	5,022769000
31/03/2025	5,217414000

Rentabilidade

No mês	3,8752
No ano	2,6083
Últimos 12 meses	23,5386



BB Previd Vert 2028 - CNPJ: 49.963.751/0001-00

Data	Histórico	Valor	Valor IRPrej. Comp.	Valor IOF	Quantidade cotas	Valor cota	Saldo cotas
28/02/2025	SALDO ANTERIOR	11.720.689,16			10.547.605,804316		
31/03/2025	SALDO ATUAL	11.806.298,88			10.547.605,804316		10.547.605,804316

Resumo do mês

SALDO ANTERIOR	11.720.689,16
APLICAÇÕES (+)	0,00

RESGATES (-)	0,00
RENDIMENTO BRUTO (+)	85.609,72
IMPOSTO DE RENDA (-)	0,00
IOF (-)	0,00
RENDIMENTO LÍQUIDO	85.609,72
SALDO ATUAL =	11.806.298,88

Valor da Cota

28/02/2025	1,111217975
31/03/2025	1,119334482

Rentabilidade

No mês	0,7304
No ano	3,9082
Últimos 12 meses	4,0067

BB Previd Vert 2032 - CNPJ: 49.963.803/0001-30

Data	Histórico	Valor	Valor IRPrej. Comp.	Valor IOF	Quantidade cotas	Valor cota	Saldo cotas
28/02/2025	SALDO ANTERIOR	8.348.603,03			8.030.403,838706		
31/03/2025	SALDO ATUAL	8.526.374,18			8.030.403,838706		8.030.403,838706

Resumo do mês

SALDO ANTERIOR	8.348.603,03
APLICAÇÕES (+)	0,00
RESGATES (-)	0,00
RENDIMENTO BRUTO (+)	177.771,15
IMPOSTO DE RENDA (-)	0,00
IOF (-)	0,00
RENDIMENTO LÍQUIDO	177.771,15
SALDO ATUAL =	8.526.374,18

Valor da Cota

28/02/2025	1,039624308
31/03/2025	1,061761569


Rentabilidade

No mês	2,1293
No ano	3,3918
Últimos 12 meses	-0,1644

Transação efetuada com sucesso por: JG857026 MIGUEL SOUZA DE ANDRADE JUNIOR.

Serviço de Atendimento ao Consumidor - SAC 0800 729 0722

Ouvidoria BB 0800 729 5678
Para deficientes auditivos 0800 729 0088



FUNDO MUN DE PREV SOCIAL DE SAO JOSE QUATRO MARCOS

Rua Rio Grande do Sul, 1198
03.556.113/0001-66

Exercício: 2025

Página 1

CONCILIAÇÃO BANCÁRIA - SINTÉTICA

Banco: Banco do Brasil S.A.

Conta: 4.003

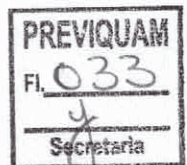
BCO DO BRASIL 06.868-3 APLICACAO

Valores

Especificação	Acertos	Saldo
SALDO BANCÁRIO EM 31/03/2025		32.771.408,06
SALDO CONTABIL EM 31/03/2025		32.771.408,06


Miguel Souza de Andrade Junior
Diretor Executivo
Portaria N.º 160/2025


Antonio Carlos Mariano Santiago
CRC-MT 011094/O-8
Portaria N.º 001/2025



S: 667.633A2

R: 6.581,28 RF



Investimentos - Investimentos Fundos - Mensal

G333021320136770020
02/04/2025 13:36:39

Cliente

Agência 2505-4
Conta 9960-0 F M P S S S M M PREVIQUAM
Mês/ano referência MARCO/2025

BB Previd RF IRF-M1 - CNPJ: 11.328.882/0001-35

Data	Histórico	Valor	Valor IRPrej. Comp.	Valor IOF	Quantidade cotas	Valor cota	Saldo cotas
28/02/2025	SALDO ANTERIOR	682.444,15			173.281,645780		
10/03/2025	RESGATE	689,09			174,507485	3,948770455	173.107,138295
	Aplicação 24/01/2023	689,09			174,507485		
10/03/2025	RESGATE	130,00			32,921640	3,948770455	173.074,216655
	Aplicação 24/01/2023	130,00			32,921640		
12/03/2025	RESGATE	748,90			189,418936	3,953670188	172.884,797719
	Aplicação 24/01/2023	748,90			189,418936		
14/03/2025	RESGATE	406,04			102,602279	3,957416952	172.782,195440
	Aplicação 24/01/2023	406,04			102,602279		
17/03/2025	RESGATE	1.350,00			340,971508	3,959275095	172.441,223932
	Aplicação 24/01/2023	1.350,00			340,971508		
18/03/2025	RESGATE	4.450,00			1.123,336186	3,961414272	171.317,887746
	Aplicação 24/01/2023	4.450,00			1.123,336186		
18/03/2025	RESGATE	1.580,00			398,847455	3,961414272	170.919,040291
	Aplicação 24/01/2023	1.580,00			398,847455		
24/03/2025	RESGATE	606,35			152,885149	3,966049056	170.766,155142
	Aplicação 24/01/2023	606,35			152,885149		
27/03/2025	RESGATE	11.812,00			2.973,638209	3,972238440	167.792,516933
	Aplicação 24/01/2023	11.812,00			2.973,638209		
27/03/2025	RESGATE	195,65			49,254344	3,972238440	167.743,262589
	Aplicação 24/01/2023	195,65			49,254344		
31/03/2025	SALDO ATUAL	667.051,70			167.743,262589		167.743,262589

Resumo do mês

SALDO ANTERIOR	682.444,15
APLICAÇÕES (+)	0,00
RESGATES (-)	21.968,03
RENDIMENTO BRUTO (+)	6.575,58
IMPOSTO DE RENDA (-)	0,00
IOF (-)	0,00
RENDIMENTO LÍQUIDO	6.575,58
SALDO ATUAL =	667.051,70

Valor da Cota

28/02/2025	3,938352213
31/03/2025	3,976622916

Rentabilidade

No mês	0,9717
No ano	3,2518
Últimos 12 meses	10,0489



BB Previd Fluxo RF - CNPJ: 13.077.415/0001-05

Data	Histórico	Valor	Valor IRPrej. Comp.	Valor IOF	Quantidade cotas	Valor cota	Saldo cotas
28/02/2025	SALDO ANTERIOR	691,96			227,610057		
10/03/2025	RESGATE	12,69			4,166555	3,045681796	223,443502
	Aplicação 19/12/2024	12,69			4,166555		
17/03/2025	RESGATE	12,69			4,157272	3,052482162	219,286230
	Aplicação 19/12/2024	12,69			4,157272		

18/03/2025	RESGATE	47,97	15,708008	3,053856323	203,578222
	Aplicação 19/12/2024	47,97	15,708008		
24/03/2025	RESGATE	4,22	1,379289	3,059547036	202,198933
	Aplicação 19/12/2024	4,22	1,379289		
27/03/2025	RESGATE	38,07	12,425072	3,063966123	189,773861
	Aplicação 19/12/2024	38,07	12,425072		
31/03/2025	SALDO ATUAL	582,02	189,773861		189,773861

Resumo do mês

SALDO ANTERIOR	691,96
APLICAÇÕES (+)	0,00
RESGATES (-)	115,64
RENDIMENTO BRUTO (+)	5,70
IMPOSTO DE RENDA (-)	0,00
IOF (-)	0,00
RENDIMENTO LÍQUIDO	5,70
SALDO ATUAL =	582,02

Valor da Cota

28/02/2025	3,040128824
31/03/2025	3,066918279


Rentabilidade

No mês	0,8811
No ano	2,7561
Últimos 12 meses	10,1744

Transação efetuada com sucesso por: JG857026 MIGUEL SOUZA DE ANDRADE JUNIOR.

Serviço de Atendimento ao Consumidor - SAC 0800 729 0722

Ouvidoria BB 0800 729 5678
Para deficientes auditivos 0800 729 0088



FUNDO MUN DE PREV SOCIAL DE SAO JOSE QUATRO MARCOS

Rua Rio Grande do Sul, 1198
03.556.113/0001-66

Exercício: 2025

Página 1

CONCILIAÇÃO BANCÁRIA - SINTÉTICA

Banco: Banco do Brasil S.A.

Conta: 4.016


BCO BRASIL - 9960-0 APLICACAO

Valores

Especificação	Acertos	Saldo
SALDO BANCÁRIO EM 31/03/2025		667.633,72
SALDO CONTABIL EM 31/03/2025		667.633,72


Miguel Souza de Andrade Junior
Diretor Executivo
Portaria N.º 160/2025


Antonio Carlos Mariano Santiago
CRC-MT 011094/O-8
Portaria N.º 001/2025



S: 1.161.661,96
R: 10.892,26 RFP 255,05 R.F.F



Investimentos - Investimentos Fundos - Mensal

G333021320136770021
02/04/2025 13:37:34

Cliente

Agência 2505-4
Conta 10337-3 F M P S S S M M PREVIQUAM
Mês/ano referência MARCO/2025

BB Previd Fluxo RF - CNPJ: 13.077.415/0001-05

Data	Histórico	Valor	Valor IRPrej. Comp.	Valor IOF	Quantidade cotas	Valor cota	Saldo cotas
28/02/2025	SALDO ANTERIOR	126.970,05			41.764,694327		
06/03/2025	RESGATE	126.150,00			41.456,207443	3,042970107	308,486884
	Aplicação 08/01/2025	16.726,72			5.496,839591		
	Aplicação 05/02/2025	109.423,28			35.959,367852		
10/03/2025	RESGATE	759,05			249,221702	3,045681796	59,265182
	Aplicação 05/02/2025	759,05			249,221702		
11/03/2025	APLICAÇÃO	20.576,05			6.752,816425	3,047032335	6.812,081607
31/03/2025	RESGATE	150,00			48,909031	3,066918279	6.763,172576
	Aplicação 05/02/2025	150,00			48,909031		
31/03/2025	SALDO ATUAL	20.742,10			6.763,172576		6.763,172576

Resumo do mês

SALDO ANTERIOR	126.970,05
APLICAÇÕES (+)	20.576,05
RESGATES (-)	127.059,05
RENDIMENTO BRUTO (+)	255,05
IMPOSTO DE RENDA (-)	0,00
IOF (-)	0,00
RENDIMENTO LÍQUIDO	255,05
SALDO ATUAL =	20.742,10

Valor da Cota

28/02/2025	3,040128824
31/03/2025	3,066918279

Rentabilidade

No mês	0,8811
No ano	2,7561
Últimos 12 meses	10,1744

BB Previd RF Perfil - CNPJ: 13.077.418/0001-49

Data	Histórico	Valor	Valor IRPrej. Comp.	Valor IOF	Quantidade cotas	Valor cota	Saldo cotas
28/02/2025	SALDO ANTERIOR	1.004.027,60			289.512,458925		
06/03/2025	APLICAÇÃO	126.000,00			36.292,614053	3,471780782	325.805,072978
31/03/2025	SALDO ATUAL	1.140.919,86			325.805,072978		325.805,072978


Resumo do mês

SALDO ANTERIOR	1.004.027,60
APLICAÇÕES (+)	126.000,00
RESGATES (-)	0,00
RENDIMENTO BRUTO (+)	10.892,26
IMPOSTO DE RENDA (-)	0,00
IOF (-)	0,00
RENDIMENTO LÍQUIDO	10.892,26
SALDO ATUAL =	1.140.919,86

Valor da Cota

28/02/2025	3,467994450
31/03/2025	3,501848062

Rentabilidade




No mês	0,9761
No ano	3,1042
Últimos 12 meses	11,3737

Transação efetuada com sucesso por: JG857026 MIGUEL SOUZA DE ANDRADE JUNIOR.

Serviço de Atendimento ao Consumidor - SAC 0800 729 0722

Ouvidoria BB 0800 729 5678
Para deficientes auditivos 0800 729 0088



FUNDO MUN DE PREV SOCIAL DE SAO JOSE QUATRO MARCOS

Rua Rio Grande do Sul, 1198
03.556.113/0001-66

Exercício: 2025

Página 1

CONCILIAÇÃO BANCÁRIA - SINTÉTICA

Banco: Banco do Brasil S.A.

Conta: 4017


BANCO DO BRASIL 10337-3 APLICAÇÃO

Valores

Especificação	Acertos	Saldo
SALDO BANCÁRIO EM 31/03/2025		1.161.661,96
SALDO CONTABIL EM 31/03/2025		1.161.661,96


Miguel Souza de Andrade Junior
Diretor Executivo
Portaria N.º 160/2025


Antonio Carlos Mariano Santiago
CRC-MT 011094/O-8
Portaria N.º 001/2025



CAIXA

S: 10.146.733,24
R: -82.279,09 RV P
R: 59.238,48 RFP

Extrato Mensal

Investidor: FUNDO MUNICIPAL DE PREVIDENCIA SOCIAL DE SAO JOSE DOS 4 MARCOS

CPF/CNPJ: 03.556.113/0001-66

Endereço: null, null, null, SÃO PAULO, BRASIL, null.

FIA CAIXA INSTITUCIONAL BDR NIVEL I CNPJ: 17.502.937/0001-68

Administrador

CAIXA ECONOMICA FEDERAL

CPF/CNPJ: 00.360.305/0001-04

Endereço: AV PAULISTA, 2.300, 11º ANDAR, CERQUEIRA CESAR, SÃO PAULO, SÃO PAULO, BRASIL, 01310-300.

Telefone:

Email:

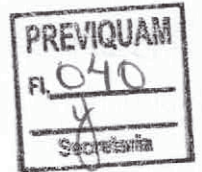
Fundo

FIA CAIXA INSTITUCIONAL BDR NIVEL I

CPF/CNPJ: 17.502.937/0001-68

Descrição	Valor	Descrição	Valor
Rentabilidade Mês	-9,62%	Rentabilidade Mês Anterior	-2,70%
Rentabilidade Últimos 12 meses	23,20%	Rentabilidade Ano	-15,82%
Data Início	28/02/2025	Data Fim	31/03/2025
VL Cota Data Início	R\$ 9.58492855	VL Cota Data Fim	R\$ 8.66233573
Saldo Bruto Anterior	R\$ 745.927,49 / 77.822.95799844	Saldo Bruto Final	R\$ 674.175,28 / 77.822.95799844
Aplicações	R\$ 0,00 / 0,00000000	Rendimento Bruto	R\$ -71.752,21
Resgates	R\$ 0,00 / 0,00000000	IRRF Provisionado	R\$ 0,00
IRRF	R\$ 0,00	IOF Provisionado	R\$ 0,00
IOF	R\$ 0,00	Taxa Operacional	R\$ 0,00
Rendimento Base	R\$ 0,00	Saldo Líquido	R\$ 674.175,28
Resgate Bruto em Trânsito	R\$ 0,00		

Serviço de Atendimento ao Cotista
SAC Caixa 0800 726 0101 Endereço para Correspondência Caixa Postal 72624 Sao Paulo SP
CEP 01405-001
Ouvidoria 0800 725 7474





**Extrato Fundo de Investimento
Para simples verificação**

Nome da Agência
MIRASSOL D OESTE, MT

Código Operação Emissão
3823 5841 02/04/2025

Fundo vi.1.1.0
CAIXA FI AÇÕES SMALL CAPS ATIVO

CNPJ do Fundo Início das
15.154.220/0001- Atividades
47 01/11/2012

Rentabilidade do Fundo

No Mês(%)	No Ano(%)	Nos Últimos 12 Meses(%)	Cota em:	Cota em:
5,9751	8,1287	15,9145-	28/02/2025 1,20714600	31/03/2025 1,27927400

Administradora

Nome	Endereço	CNPJ da Administradora
Caixa Econômica Federal	Av. Paulista nº 2.300, 11º andar, Bela Vista, São Paulo/SP - CEP 01310-300	00.360.305/0001-04

Cliente

Nome	CPF/CNPJ	Conta Corrente	Mês/Ano	Folha
FUNDO MUN DE PREV SOC SERV S J	03.556.113/0001-66	0006.000000000011-8	03/2025	01/01
Análise do Perfil do Investidor		Data da Avaliação		


Resumo da Movimentação

Histórico	Valor em R\$	Qtde de Cotas
Saldo Anterior	436.459,94C	361.563,511157
Aplicações	0,00	0,000000
Resgates	0,00	0,000000
Rendimento Bruto no Mês	26.078,86C	
IRRF	0,00	
Saldo Bruto	462.538,80C	361.563,511157
IRRF Provisionado	0,00	
Resgate Bruto em Trânsito	0,00	
Saldo Líquido*	0,00	-----

* Saldo após dedução do IRRF Provisionado, no último dia útil do mês.

Movimentação Detalhada

Data	Histórico	Valor R\$	Qtde de Cotas
------	-----------	-----------	---------------



Dados de Tributação**Rendimento Base****IRRF**

0,00

0,00

Informações ao Cotista

Consulte seu extrato de fundos exclusivamente pelo Internet Banking CAIXA, de forma prática e segura, e beneficie-se de todas as vantagens que os serviços on-line lhe proporcionam. Fale com seu Gerente para solicitar a inibição do envio mensal do seu extrato pelos Correios. Além de reduzir suas despesas com impressão e postagem dos extratos, você contribui para preservação do meio-ambiente!


Prezado(a) Cotista, compareça à sua agência de relacionamento e cadastre ou atualize seu endereço de e-mail.

Serviço de Atendimento ao Cotista**SAC: Endereço para Correspondência:****0800 - 726 0101** Av. Paulista nº 2.300, 11º andar, Bela Vista, São Paulo/SP - CEP 01310-300**Ouvidoria: Endereço Eletrônico:****0800 725 7474** https://www1.caixa.gov.br/atendimento/telefones_da_caixa.asp**Acesse o site da CAIXA: www.caixa.gov.br**

IMPRIMIR

RETORNAR

FECHAR





**Extrato Fundo de Investimento
Para simples verificação**

Nome da Agência
MIRASSOL D OESTE, MT

Código Operação Emissão
3823 6999 02/04/2025

Fundo
FI CAIXA INDEXA BOLSA
AMERICANA MM

CNPJ do Fundo Início das Atividades do Fundo
30.036.235/0001-02 11/10/2018

Rentabilidade do Fundo

No Mês(%)	No Ano(%)	Nos Últimos 12 Meses(%)	Cota em: 28/02/2025	Cota em: 31/03/2025
5,1468-	3,5148-	11,6911	2,71536300	2,57560800

Administradora

Nome
Caixa Econômica Federal

Endereço
Av. Paulista nº 2.300, 11º andar, Bela
Vista,
São Paulo/SP - CEP 01310-300

CNPJ da
Administradora
00.360.305/0001-
04

Cliente

Nome	CPF/CNPJ	Conta Corrente	Mês/Ano	Folha
FUNDO MUN DE PREV SOC SERV S J	03.556.113/0001- 66	0006.000000000011- 8	03/2025	01/01

Análise do Perfil do Investidor

Data da Avaliação


Resumo da Movimentação

Histórico	Valor em R\$	Qtde de Cotas
Saldo Anterior	711.229,30C	261.927,888094
Aplicações	0,00	0,000000
Resgates	0,00	0,000000
Rendimento Bruto no Mês	36.605,74D	
IRRF	0,00	
IOF	0,00	
Taxa de Saída	0,00	
Saldo Bruto*	674.623,56C	261.927,888094
Resgate Bruto em Trânsito*	0,00	

(*) Valor sujeito à tributação, conforme legislação em vigor

Movimentação Detalhada

Data	Histórico	Valor R\$	Qtde de Cotas
------	-----------	-----------	---------------



Dados de Tributação

Rendimento Base

IRRF

0,00

0,00

Informações ao Cotista

Serviço de Atendimento ao Cotista

SAC: **Endereço para Correspondência:**
0800 - 726 Av. Paulista nº 2.300, 11º andar, Bela Vista, São Paulo/SP - CEP 01310-300
0101


Ouvidoria: **Endereço Eletrônico:**
0800 725 https://www1.caixa.gov.br/atendimento/telefones_da_caixa.asp
7474

Acesse o site da CAIXA: www.caixa.gov.br

IMPRIMIR

RETORNAR

FECHAR





**Extrato Fundo de Investimento
Para simples verificação**

Nome da Agência
MIRASSOL D OESTE, MT

Código Operação Emissão
3823 5462 02/04/2025

Fundo
CAIXA FI BRASIL TÍTULOS
PÚBLICOS RF

CNPJ do Fundo Início das Atividades do Fundo
05.164.356/0001-84 10/02/2006

Rentabilidade do Fundo

No Mês(%)	No Ano(%)	Nos Últimos 12 Meses(%)	Cota em: 28/02/2025	Cota em: 31/03/2025
0,9480	3,0060	11,1010	6,05803200	6,11546500

Administradora

Nome	Endereço	CNPJ da Administradora
Caixa Econômica Federal	Av. Paulista nº 2.300, 11º andar, Bela Vista, São Paulo/SP - CEP 01310-300	00.360.305/0001-04

Cliente

Nome	CPF/CNPJ	Conta Corrente	Mês/Ano	Folha
FUNDO MUN DE PREV SOC SERV S J	03.556.113/0001-66	0006.000000000011-8	03/2025	01/01
Análise do Perfil do Investidor		Data da Avaliação		

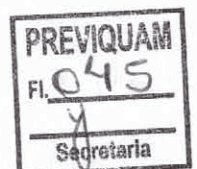
Resumo da Movimentação

Histórico	Valor em RS	Qtde de Cotas
Saldo Anterior	2.147.144,21C	354.429,326818
Aplicações	0,00	0,000000
Resgates	0,00	0,000000
Rendimento Bruto no Mês	20.355,93C	
IRRF	0,00	
IOF	0,00	
Taxa de Saída	0,00	
Saldo Bruto*	2.167.500,14C	354.429,326818
Resgate Bruto em Trânsito*	0,00	

(*) Valor sujeito à tributação, conforme legislação em vigor

Movimentação Detalhada

Data	Histórico	Valor RS	Qtde de Cotas
------	-----------	----------	---------------



Dados de Tributação**Rendimento Base****IRRF**


0,00

0,00

Informações ao Cotista

Consulte seu extrato de fundos exclusivamente pelo Internet Banking CAIXA, de forma prática e segura, e beneficie-se de todas as vantagens que os serviços on-line lhe proporcionam. Fale com seu Gerente para solicitar a inibição do envio mensal do seu extrato pelos Correios. Além de reduzir suas despesas com impressão e postagem dos extratos, você contribui para preservação do meio-ambiente!

Prezado(a) Cotista, compareça à sua agência de relacionamento e cadastre ou atualize seu endereço de e-mail.

Serviço de Atendimento ao Cotista**SAC: Endereço para Correspondência:****0800 - 726** Av. Paulista nº 2.300, 11º andar, Bela Vista, São Paulo/SP - CEP 01310-300
0101**Ouvidoria: Endereço Eletrônico:****0800 725** https://www1.caixa.gov.br/atendimento/telefones_da_caixa.asp
7474**Acesse o site da CAIXA: www.caixa.gov.br****IMPRIMIR****RETORNAR****FECHAR**



**Extrato Fundo de Investimento
Para simples verificação**

Nome da Agência MIRASSOL D OESTE, MT	Código 3823	Operação 5187	Emissão 02/04/2025
Fundo CAIXA FI BRASIL IMA-B5 TP RF LP	CNPJ do Fundo 11.060.913/0001-10	Início das Atividades do Fundo 29/06/2010	

Rentabilidade do Fundo

No Mês(%)	No Ano(%)	Nos Últimos 12 Meses(%)	Cota em: 28/02/2025	Cota em: 31/03/2025
0,5330	3,0554	7,0094	4,49040100	4,51433500

Administradora

Nome Caixa Econômica Federal	Endereço Av. Paulista nº 2.300, 11º andar, Bela Vista, São Paulo/SP - CEP 01310-300	CNPJ da Administradora 00.360.305/0001-04
---------------------------------	---	---

Cliente

Nome FUNDO MUN DE PREV SOC SERV S J	CPF/CNPJ 03.556.113/0001-66	Conta Corrente 0006.000000000011-8	Mês/Ano 03/2025	Folha 01/01
Análise do Perfil do Investidor		Data da Avaliação		


Resumo da Movimentação

Histórico	Valor em R\$	Qtde de Cotas
Saldo Anterior	3.177.361,25C	707.589,645226
Aplicações	0,00	0,000000
Resgates	0,00	0,000000
Rendimento Bruto no Mês	16.935,44C	
IRRF	0,00	
IOF	0,00	
Taxa de Saída	0,00	
Saldo Bruto*	3.194.296,69C	707.589,645226
Resgate Bruto em Trânsito*	0,00	

(*) Valor sujeito à tributação, conforme legislação em vigor

Movimentação Detalhada

Data	Histórico	Valor R\$	Qtde de Cotas
------	-----------	------------------	----------------------



Dados de Tributação**Rendimento Base****IRRF**


0,00

0,00

Informações ao Cotista

Consulte seu extrato de fundos exclusivamente pelo Internet Banking CAIXA, de forma prática e segura, e beneficie-se de todas as vantagens que os serviços on-line lhe proporcionam. Fale com seu Gerente para solicitar a inibição do envio mensal do seu extrato pelos Correios. Além de reduzir suas despesas com impressão e postagem dos extratos, você contribui para preservação do meio-ambiente!

Prezado(a) Cotista, compareça à sua agência de relacionamento e cadastre ou atualize seu endereço de e-mail.

Serviço de Atendimento ao Cotista**SAC: Endereço para Correspondência:****0800 - 726** Av. Paulista nº 2.300, 11º andar, Bela Vista, São Paulo/SP - CEP 01310-300
0101**Ouvidoria: Endereço Eletrônico:****0800 725** https://www1.caixa.gov.br/atendimento/telefones_da_caixa.asp
7474**Acesse o site da CAIXA: www.caixa.gov.br****IMPRIMIR****RETORNAR****FECHAR**



**Extrato Fundo de Investimento
Para simples verificação**

Nome da Agência
MIRASSOL D OESTE, MT

Código Operação Emissão
3823 5464 02/04/2025

Fundo
CAIXA_FI BRASIL IRF-MI TP RF

CNPJ do Fundo Início das Atividades do Fundo
10.740.670/0001-06 28/05/2010

Rentabilidade do Fundo

No Mês(%)	No Ano(%)	Nos Últimos 12 Meses(%)	Cota em: 28/02/2025	Cota em: 31/03/2025
0,9690	3,2520	10,1662	3,78909300	3,82581000

Administradora

Nome	Endereço	CNPJ da Administradora
Caixa Econômica Federal	Av. Paulista nº 2.300, 11º andar, Bela Vista, São Paulo/SP - CEP 01310-300	00.360.305/0001-04

Cliente

Nome	CPF/CNPJ	Conta Corrente	Mês/Ano	Folha
FUNDO MUN DE PREV SOC SERV S J	03.556.113/0001-66	0006.0000000000005-3	03/2025	01/01
Análise do Perfil do Investidor		Data da Avaliação		

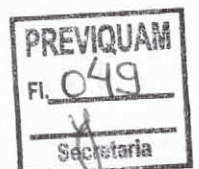
Resumo da Movimentação

Histórico	Valor em R\$	Qtde de Cotas
Saldo Anterior	1.425.342,14C	376.169,743276
Aplicações	0,00	0,000000
Resgates	0,00	0,000000
Rendimento Bruto no Mês	13.811,83C	
IRRF	0,00	
IOF	0,00	
Taxa de Saída	0,00	
Saldo Bruto*	1.439.153,97C	376.169,743276
Resgate Bruto em Trânsito*	0,00	

(*) Valor sujeito à tributação, conforme legislação em vigor

Movimentação Detalhada

Data	Histórico	Valor R\$	Qtde de Cotas
------	-----------	-----------	---------------



Dados de Tributação**Rendimento Base****IRRF**


0,00

0,00

Informações ao Cotista

Consulte seu extrato de fundos exclusivamente pelo Internet Banking CAIXA, de forma prática e segura, e beneficie-se de todas as vantagens que os serviços on-line lhe proporcionam. Fale com seu Gerente para solicitar a inibição do envio mensal do seu extrato pelos Correios. Além de reduzir suas despesas com impressão e postagem dos extratos, você contribui para preservação do meio-ambiente!

Prezado(a) Cotista, compareça à sua agência de relacionamento e cadastre ou atualize seu endereço de e-mail.

Serviço de Atendimento ao Cotista**SAC: Endereço para Correspondência:****0800 - 726** Av. Paulista nº 2.300, 11º andar, Bela Vista, São Paulo/SP - CEP 01310-300
0101**Ouvidoria: Endereço Eletrônico:****0800 725** https://www1.caixa.gov.br/atendimento/telefonos_da_caixa.asp
7474**Acesse o site da CAIXA: www.caixa.gov.br****IMPRIMIR****RETORNAR****FECHAR**



**Extrato Fundo de Investimento
Para simples verificação**

Nome da Agência
MIRASSOL D OESTE, MT

Código Operação Emissão
3823 5187 02/04/2025

Fundo
CAIXA FI BRASIL IMA-B5 TP RF LP

CNPJ do Fundo
11.060.913/0001-10

Início das Atividades do Fundo
29/06/2010

Rentabilidade do Fundo

No Mês(%)	No Ano(%)	Nos Últimos 12 Meses(%)	Cota em: 28/02/2025	Cota em: 31/03/2025
0,5330	3,0554	7,0094	4,49040100	4,51433500

Administradora

Nome	Endereço	CNPJ da Administradora
Caixa Econômica Federal	Av. Paulista nº 2.300, 11º andar, Bela Vista, São Paulo/SP - CEP 01310-300	00.360.305/0001-04

Cliente

Nome	CPF/CNPJ	Conta Corrente	Mês/Ano	Folha
FUNDO MUN DE PREV SOC SERV S J	03.556.113/0001-66	0006.0000000000005-3	03/2025	01/01
Análise do Perfil do Investidor		Data da Avaliação		

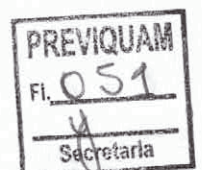
Resumo da Movimentação

Histórico	Valor em R\$	Qtde de Cotas
Saldo Anterior	1.526.309,52C	339.904,948264
Aplicações	0,00	0,000000
Resgates	0,00	0,000000
Rendimento Bruto no Mês	8.135,28C	
IRRF	0,00	
IOF	0,00	
Taxa de Saída	0,00	
Saldo Bruto*	1.534.444,80C	339.904,948264
Resgate Bruto em Trânsito*	0,00	

(*) Valor sujeito à tributação, conforme legislação em vigor

Movimentação Detalhada

Data	Histórico	Valor R\$	Qtde de Cotas
------	-----------	-----------	---------------



Dados de Tributação**Rendimento Base****IRRF**

0,00

0,00

Informações ao Cotista

Consulte seu extrato de fundos exclusivamente pelo Internet Banking CAIXA, de forma prática e segura, e beneficie-se de todas as vantagens que os serviços on-line lhe proporcionam. Fale com seu Gerente para solicitar a inibição do envio mensal do seu extrato pelos Correios. Além de reduzir suas despesas com impressão e postagem dos extratos, você contribui para preservação do meio-ambiente!


Prezado(a) Cotista, compareça à sua agência de relacionamento e cadastre ou atualize seu endereço de e-mail.

Serviço de Atendimento ao Cotista**SAC: Endereço para Correspondência:****0800 - 726** Av. Paulista nº 2.300, 11º andar, Bela Vista, São Paulo/SP - CEP 01310-300
0101**Ouvidoria: Endereço Eletrônico:****0800 725** https://www1.caixa.gov.br/atendimento/telefones_da_caixa.asp
7474**Acesse o site da CAIXA: www.caixa.gov.br**

IMPRIMIR

RETORNAR

FECHAR



FUNDO MUN DE PREV SOCIAL DE SAO JOSE QUATRO MARCOS

Rua Rio Grande do Sul, 1198
03.556.113/0001-66

Exercício: 2025

Página 1

CONCILIAÇÃO BANCÁRIA - SINTÉTICA

Banco: Caixa Econômica Federal

Conta: 4.010

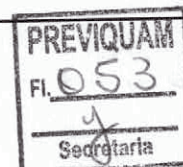
CAIXA ECONOMICA FEDERAL - MIRASSOL

Valores

Especificação	Acertos	Saldo
SALDO BANCÁRIO EM 31/03/2025		10.146.733,24
SALDO CONTABIL EM 31/03/2025		10.146.733,24


Miguel Souza de Andrade Junior
Diretor Executivo
Portaria N.º 180/2025


Antonio Carlos Mariano Santiago
CRC-MT 011094/O-8
Portaria N.º 001/2025



**Extrato por período**

Cliente: FUNDO MUN DE PREV SOC SERV S J

Conta: 3823 | 006 | 00000011-8

Data: 02/04/2025 - 08:07

Mês: Março/2025

Período: 1 - 31

Extrato


Data Mov.	Nr. Doc.	Histórico	Valor	Saldo
	000000	SALDO ANTERIOR	0,00	1.458,56 C
14/03/2025	701400	DEB.AUTOR.	1.232,83 D	225,73 C
26/03/2025	000001	CRED TED	1.232,83 C	1.458,56 C

SAC CAIXA: 0800 726 0101

Pessoas com deficiência auditiva: 0800 726 2492

Ouvidoria: 0800 725 7474

Alô CAIXA: 0800 104 0104





Extrato por período

Cliente: FUNDO MUN DE PREV SOC SERV S J

Conta: 3823 | 006 | 00000005-3

Data: 02/04/2025 - 08:11

Mês: Março/2025

Período: 1 - 31

Extrato

Data Mov.	Nr. Doc.	Histórico	Valor	Saldo
	000000	SALDO ANTERIOR	0,00	0,00 C

SAC CAIXA: 0800 726 0101
Pessoas com deficiência auditiva: 0800 726 2492
Ouvidoria: 0800 725 7474
Alô CAIXA: 0800 104 0104



FUNDO MUN DE PREV SOCIAL DE SAO JOSE QUATRO MARCOS

Rua Rio Grande do Sul, 1198
03.556.113/0001-66

Exercício: 2025

Página 1

CONCILIAÇÃO BANCÁRIA - SINTÉTICA

Banco: Caixa Econômica Federal

Conta: 11-8

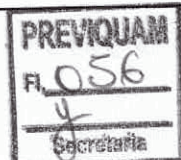
CAIXA ECONÔMICA

Valores

Especificação	Acertos	Saldo
SALDO BANCÁRIO EM 31/03/2025		1.458,56
SALDO CONTABIL EM 31/03/2025		1.458,56


Miguel Souza de Andrade Junior
Diretor Executivo
Portaria N.º 160/2025


Antonio Carlos Mariano Santiago
CRC-MT 011094/O-8
Portaria N.º 001/2025





Associado: FUNDO MUNICIPAL DE PREVIDENCIA SOCIAL
Cooperativa: 0805

Conta Corrente: 26000-2

Impresso em 02/04/2025 08:18:09

Extrato

Não há lançamentos no período selecionado: 01/03/2025 a 31/03/2025

Sicredi Fone 3003 4770 (Capitais e Regiões Metropolitanas)
0800 724 4770 (Demais Regiões)
SAC 0800 724 7220
Ouvidoria 0800 646 2519



FUNDO MUN DE PREV SOCIAL DE SAO JOSE QUATRO MARCOS

Rua Rio Grande do Sul, 1198
03.556.113/0001-66

Exercício: 2025

Página 1

CONCILIAÇÃO BANCÁRIA - SINTÉTICA

Banco: Acertar Manualmente...

Conta: 4.002


BCO SICREDI C/C 26.000-2 MOVIMENTO

Valores

Especificação	Acertos	Saldo
SALDO BANCÁRIO EM 31/03/2025		0,00
SALDO CONTABIL EM 31/03/2025		0,00


Miguel Souza de Andrade Junior
Diretor Executivo
Portaria N.º 160/2025


Antonio Carlos Mariano Santiago
CRC-MT 011094/O-8
Portaria N.º 001/2025





Associado: FUNDO MUNICIPAL DE PREVIDENCIA SOCIAL

Cooperativa: 0805

Conta Corrente: 26000-2

Impresso em 02/04/2025 08:20:24

Extrato de aplicação - FIC INSTITUCIONAL RF IMA-B LP - Consolidado

Período de Consulta: 03/2025 a 2025

Produto: FIC INSTITUCIONAL RF IMA-B LP CNPJ do Fundo: 11.087.118/0001-15

Administrador: Banco Cooperativo Sicredi S.A.

CNPJ: 01.181.521/0001-55

Endereço: Av. Assis Brasil, 3940 - CEP 91060-900 - Porto Alegre - RS

Movimentação


Data	Hist. Lançamento	Valor (R\$)	Em Cotas	Valor da Cota (R\$)
28/02/2025	SALDO ANTERIOR	5.017.689,16	1079520,4853073	4,6480722
31/03/2025	SALDO ATUAL	5.111.173,80	1079520,4853073	4,7346705

Resumo

Resumo da Movimentação	Valor (R\$)
Saldo Bruto em: 28/02/2025	5.017.689,16
Aplicações	0,00
Resgates	0,00
Rendimentos Período	93.484,64
IOF	0,00
IRRF	0,00
Saldo Bruto em: 31/03/2025	5.111.173,80

Posição para Saque

Posição em 31/03/2025	Valor (R\$)
Saldo Bruto	5.111.173,80
Provisão IOF	0,00
Provisão IRRF	0,00
Bloqueio Judicial	0,00
Bloqueio ANS	0,00




Líquido para Saque

5.111.173,80

Rentabilidade do Fundo

Acesse: Tabela de Rentabilidade

Sicredi Fone 3003 4770 (Capitais e Regiões Metropolitanas)
0800 724 4770 (Demais Regiões)
SAC 0800 724 7220
Ouvidoria 0800 646 2519





Associado: FUNDO MUNICIPAL DE PREVIDENCIA SOCIAL
Cooperativa: 0805

Conta Corrente: 26000-2

Impresso em 02/04/2025 08:19:21

Extrato de aplicação - FI INSTITUCIONAL RF IRF-M1 - Consolidado

Período de Consulta: 03/2025 a
2025

Produto: FI INSTITUCIONAL RF IRF-M1 CNPJ do Fundo: 19.196.599/0001-09

Administrador: Banco Cooperativo Sicredi S.A. CNPJ: 01.181.521/0001-55

Endereço: Av. Assis Brasil, 3940 -
CEP 91060-900 - Porto Alegre - RS

Movimentação


Data	Hist. Lançamento	Valor (R\$)	Em Cotas	Valor da Cota (R\$)
28/02/2025	SALDO ANTERIOR	1.448.015,04	536316,9048871	2,6999243
31/03/2025	SALDO ATUAL	1.461.612,98	536316,9048871	2,7252786

Resumo

Resumo da Movimentação	Valor (R\$)
Saldo Bruto em: 28/02/2025	1.448.015,04
Aplicações	0,00
Resgates	0,00
Rendimentos Período	13.597,94
IOF	0,00
IRRF	0,00
Saldo Bruto em: 31/03/2025	1.461.612,98

Posição para Saque

Posição em 31/03/2025	Valor (R\$)
Saldo Bruto	1.461.612,98
Provisão IOF	0,00
Provisão IRRF	0,00
Bloqueio Judicial	0,00
Bloqueio ANS	0,00



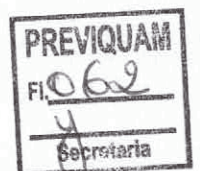
Líquido para Saque

1.461.612,98

Rentabilidade do Fundo

Acesse: Tabela de Rentabilidade

Sicredi Fone 3003 4770 (Capitais e Regiões Metropolitanas)
0800 724 4770 (Demais Regiões)
SAC 0800 724 7220
Ouvidoria 0800 646 2519



FUNDO MUN DE PREV SOCIAL DE SAO JOSE QUATRO MARCOS

Rua Rio Grande do Sul, 1198
03.556.113/0001-66

Exercício: 2025

Página 1

CONCILIAÇÃO BANCÁRIA - SINTÉTICA

Banco: Acertar Manualmente...

Conta: 4.008

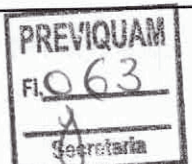
BCO SICRED C/C 26.000.-2 APLICACAO

Valores

Especificação	Acertos	Saldo
SALDO BANCÁRIO EM 31/03/2025		6.572.786,78
SALDO CONTABIL EM 31/03/2025		6.572.786,78


Miguel Souza de Andrade Junior
Diretor Executivo
Portaria N.º 160/2025


Antonio Carlos Mariano Santiago
CRC-MT 011094/O-8
Portaria N.º 001/2025



ANEXO XXVIII
FUNDO MUN DE PREV SOCIAL DE SAO JOSE QUATRO MARCOS (Cód. TCE - 1134543)
 Demonstrativo Analítico das Contas Bancárias

Mês/Ano: 03/2025

Banco	Agência	Conta Corrente	Denominação	Saldo Final R\$		Concluído
				Em Conta Corrente		
				Disponível	Aplicação Financeira	
001	025054	15	BCO DO BRASIL 99	0,00	0,00	0,00
			1 1 800	0,00	0,00	0,00
			1 1 800	0,00	0,00	0,00
			1 1 802	0,00	0,00	0,00
			1 1 802	0,00	0,00	0,00
			1 1 869	0,00	0,00	0,00
			1 1 869	0,00	0,00	0,00
			7 1 869	0,00	0,00	0,00
001	025054	4.001	BCO BRASIL C/C 0	3.068,81	0,00	0,00
			1 1 800	0,00	0,00	0,00
			1 1 802	603,15	0,00	0,00
			1 1 869	-83.989,05	0,00	0,00
			1 1 869	0,00	0,00	0,00
			1 1 869	86.454,71	0,00	0,00
			1 2 800	0,00	0,00	0,00
001	025054	4.003	BCO DO BRASIL 06	0,00	32.771.408,06	0,00
			1 1 800	0,00	32.771.408,06	0,00
001	025054	4.011	BCO- BRASIL C/C	0,00	0,00	0,00
			1 1 800	0,00	0,00	0,00
			1 1 800	0,00	0,00	0,00
			1 1 869	0,00	0,00	0,00
			7 1 869	0,00	0,00	0,00
001	025054	4.012	BCO DO BRASIL C/	0,00	0,00	0,00
			1 1 800	0,00	0,00	0,00
			1 1 802	0,00	0,00	0,00
001	025054	4.013	BCO BRASIL 06.8	0,00	15.351.171,35	0,00
			1 1 800	0,00	15.351.171,35	0,00
			1 1 802	0,00	0,00	0,00
001	025054	4.016	BCO BRASIL - 996	0,00	667.633,72	0,00
			1 1 800	0,00	667.633,72	0,00
			1 1 802	0,00	0,00	0,00
001	025054	4017	BANCO DO BRASIL	0,00	1.161.661,96	0,00
			1 1 800	0,00	1.161.661,96	0,00

PREVIQUAM
 Fl. 064
 Secretária


ANEXO XXVIII

FUNDO MUN DE PREV SOCIAL DE SAO JOSE QUATRO MARCOS (Cód. TCE - 1134543)

Demonstrativo Analítico das Contas Bancárias

Mês/Ano: 03/2025


Banco	Agência	Conta Corrente	Denominação	Saldo Final R\$		Concluído
				Em Conta Corrente Disponível	Aplicação Financeira	
104	00870	4.004	CAIXA ECO 00.135	0,00	0,00	0,00
			1 1 800	0,00	0,00	0,00
			1 1 802	0,00	0,00	0,00
104	3823	11-8	CAIXA ECONÔMICA	1.458,56	0,00	1.458,56
			1 1 800	57,58	0,00	1.458,56
			1 1 802	0,00	0,00	0,00
			1 1 802	0,00	0,00	0,00
			1 1 869	1.400,98	0,00	0,00
104	3823	4.010	CAIXA ECONÔMICA	0,00	10.146.733,24	10.146.733,24
			1 1 800	0,00	0,00	10.146.733,24
			1 1 800	0,00	10.146.733,24	0,00
237	014559	4.005	BCO BRADESCO C/C	0,00	0,00	0,00
			1 1 800	0,00	0,00	0,00
			1 1 802	0,00	0,00	0,00
237	014559	4.006	BCO BRADESCO C/C	0,00	0,00	0,00
			1 1 800	0,00	0,00	0,00
			1 1 802	0,00	0,00	0,00
748	008052	4.002	BCO SICREDI C/C	0,00	0,00	0,00
			1 1 800	0,00	0,00	0,00
			1 1 802	0,00	0,00	0,00
748	008052	4.008	BCO SICRED C/C 2	0,00	6.572.786,78	0,00
			1 1 800	0,00	6.572.786,78	0,00
Totais:				4.527,37	66.671.395,11	10.148.191,80



ANEXO XXVIII
FUNDO MUN DE PREV SOCIAL DE SAO JOSE QUATRO MARCOS (Cód. TCE - 1134543)
 Demonstrativo Analítico das Contas Bancárias
 Mês/Ano: 03/2025

Banco	Agência	Conta Corrente	Denominação	Saldo Final R\$		Conciliado
				Em Conta Corrente Disponível	Aplicação Financeira	
				TOTALIZAÇÃO POR FONTE DE RECURSO		
			000	57,58	0,00	10.148.191,80
1	1	800	600	0,00	66.671.395,11	0,00
1	1	800	600	0,00	66.671.395,11	0,00
1	1	802	600	603,15	0,00	0,00
1	1	802	600	0,00	0,00	0,00
1	1	869	600	-82.588,07	0,00	0,00
1	1	869	600	0,00	0,00	0,00
1	1	869	600	86.454,71	0,00	0,00
1	1	800	600	0,00	0,00	0,00
1	1	800	600	0,00	0,00	0,00
7	1	869	600	0,00	0,00	0,00
Totais:				4.527,37	66.671.395,11	10.148.191,80

23 de abril de 2025.


 MIGUEL SOUZA DE ANDRADE JUNIOR
 DIRETOR
 793.762.581-34


 ANTONIO CARLOS MARIANO SANTIAGO
 CONTADOR
 621.555.801-00




FUNDO MUN DE PREV SOCIAL DE SAO JOSE QUATRO MARCOS

Rua Rio Grande do Sul, 1198
03.556.113/0001-66

Exercício: 2025

EMPENHOS DE 01/03/2025 A 31/03/2025

Emp. \ Liq. Elemento	Tipo	Nome	Catec	Desc. Subdesdobro	Recurso	Data	Processo	EMPENHADA
00069 \0000	OR	NV	APOSENTADORIAS - RESERVA REMUNERADA E REFORMAS		1.1_800	25/03/2025		505.160,86
00077 \0000	OR	NV	FOLHA DE PAGTO - APOSENTADORIAS - 3.1.90.01.13	APOSENTADORIAS POR TEMPO DE SERVIÇO	1.1_800	25/03/2025		482.482,43
00077 \0000	OR	NV	FOLHA DE PAGTO 13º APOSENTADORIA - 3.1.90.01.06	13º PESSOAL CIVIL	1.1_800	25/03/2025		22.678,43
00070 \0000	OR	NV	FOLHA DE PAGTO - PENSÃO POR MORTE 3.1.90.03.01	PENSIONISTA CIVIL	1.1_800	25/03/2025		90.616,42
00078 \0000	OR	NV	FOLHA DE PAGTO - PENSÃO POR MORTE 3.1.90.03.03	13º PENSIONISTA CIVIL	1.1_800	25/03/2025		80.783,25
00071 \0000	OR	NV	FOLHA DE PAGTO - EFETIVOS - PREVIQ 3.1.90.11.01	VENCIMENTOS E VANTAGENS FIXAS - PESSOAL CIVIL	1.1_802	25/03/2025		16.493,57
00072 \0000	OR	NV	FOLHA DE PAGTO - EFETIVOS - PREVIQ 3.1.90.11.33	VENCIMENTOS E SALÁRIOS(RPPS)	1.1_802	25/03/2025		5.882,88
00073 \0000	OR	NV	FOLHA DE PAGTO - EFETIVOS - PREVIQ 3.1.90.11.37	GRATIFICAÇÃO POR EXERCÍCIO DE FUNÇÃO(RP)	1.1_802	25/03/2025		3.670,20
00074 \0000	OR	NV	FOLHA DE PAGTO - EFETIVOS - PREVIQ 3.1.90.11.71	GRATIFICAÇÃO DE TEMPO DE SERVIÇO(RPPS)	1.1_802	25/03/2025		2.706,12
00075 \0000	OR	NV	FOLHA DE PAGTO - EFETIVOS - PREVIQ 3.1.90.11.99	REMUNERAÇÃO DE DIRETORES(RPPS)	1.1_802	25/03/2025		3.634,37
00076 \0000	OR	NV	PREVIQUAM - FUNDO MUNICIPAL DE PRE 3.1.91.13.03	OUTRAS DESPESAS FIXAS - PESSOAL CIVIL(RPF)	1.1_802	25/03/2025		600,00
00079 \0000	OR	NV	PREVIQUAM - FUNDO MUNICIPAL DE PRE 3.1.91.13.10	OBRIGAÇÕES PATRONAIS	1.1_802	25/03/2025		13.528,61
00080 \0000	OR	NV	PREVIQUAM - FUNDO MUNICIPAL DE PRE 3.1.91.13.10	OUTROS	1.1_800	25/03/2025		3.101,48
00063 \0000	OR	NV	MIGUEL SOUZA DE ANDRADE JUNIOR	CONTRIBUIÇÕES PREVIDENCIÁRIAS-RPPS-PES	1.1_800	25/03/2025		8.385,99
00064 \0000	OR	NV	JOSE RODRIGUES DE OLIVEIRA	CONTRIBUIÇÕES PREVIDENCIÁRIAS-RPPS-PES	1.1_800	25/03/2025		2.041,14
00065 \0000	OR	NV	CLAUDINEY ALVES RIBEIRO	CONTRIBUIÇÕES PREVIDENCIÁRIAS-RPPS-PES	1.1_800	25/03/2025		4.000,00
00056 \0000	OR	NV	PAULO ROGERIO MARIM CORDEIRO	DIÁRIAS - CIVIL	1.1_802	17/03/2025		1.500,00
00057 \0000	OR	NV	DELFORNO & DELFORNO LTDA-EPP	DIÁRIAS - NO PAIS (DENTRO DO ESTADO)	1.1_802	17/03/2025		1.500,00
00059 \0000	OR	NV	LIMA & COLARINO LTDA.	DIÁRIAS - NO PAIS (DENTRO DO ESTADO)	1.1_802	17/03/2025		1.000,00
00060 \0000	OR	NV	LIMA & COLARINO LTDA.	DIÁRIAS - NO PAIS (DENTRO DO ESTADO)	1.1_802	17/03/2025		884,94
00054 \0000	GL	NV	IF CONSULTORIA ATUARIAL EIRELI	MATERIAL DE CONSUMO	1.1_802	06/03/2025		130,00
00061 \0000	OR	NV	CONSÓRCIO PÚBLICO INTERMUNICIPAL	GÊNEROS DE ALIMENTAÇÃO	1.1_802	06/03/2025		348,90
00062 \0000	OR	NV	CONSÓRCIO PÚBLICO INTERMUNICIPAL	MATERIAL DE PROCESSAMENTO DE DADOS	1.1_802	06/03/2025		346,48
00066 \0000	OR	NV	MACIEL DA SILVA & CIA. LTDA - ME.	GÊNEROS DE ALIMENTAÇÃO	1.1_802	10/03/2025		59,56
00055 \0000	GL	NV	FASPEL INFORMATICA	MATERIAL DE LIMPEZA E PRODUÇÃO DE HIGIEN	1.1_802	10/03/2025		15.639,00
00058 \0000	OR	NV	DELFORNO & DELFORNO LTDA-EPP	CONSULTORIA TÉCNICA - PJ	1.1_802	01/03/2025	04	15.639,00
00068 \0000	OR	NV	GEOTEC SISTEMAS DE INFORMATICA LT	OUTROS SERVIÇOS DE TERCEIROS - PESSOA JURÍDICA	1.1_802	13/03/2025		3.380,00
00067 \0000	OR	NV	CLAUDINEY ALVES RIBEIRO	SERVIÇO DE SELEÇÃO E TREINAMENTO	1.1_802	17/03/2025		1.350,00
				SERVIÇO DE SELEÇÃO E TREINAMENTO	1.1_802	17/03/2025		450,00
				SERVIÇOS GRÁFICOS	1.1_802	17/03/2025		1.580,00
				SERVIÇOS DE TECNOLOGIA DA INFORMAÇÃO E COMUNICAÇÃO - PJ	1.1_802	17/03/2025		41.395,65
				LOCAÇÃO DE EQUIPAMENTOS E SOFTWARES	1.1_802	03/03/2025	01	40.800,00
				MANUTENÇÃO E CONSERVAÇÃO DE EQUIPAME	1.1_802	06/03/2025		400,00
				MANUTENÇÃO E CONSERVAÇÃO DE EQUIPAME	1.1_802	21/03/2025		195,65
				INDENIZAÇÕES E RESTITUIÇÕES	1.1_800	21/03/2025		426,35
				RESTITUIÇÕES	1.1_800	21/03/2025		426,35
TOTAL GERAL								691.525,40


 Miguel Souza de Andrade Junior
 Diretor Executivo
 Portaria N.º 160/2025

Antonio Carlos Mariano Santiago
 CRC-MT 011094/O-8
 Portaria N.º 001/2025

FUNDO MUN DE PREV SOCIAL DE SAO JOSE QUATRO MARCOS

Rua Rio Grande do Sul, 1198
03.556.113/0001-66


Exercício: 2025

EMPENHOS LIQUIDADOS DE 01/03/2025 A 31/03/2025

Emp. \ Liq.	Tipo	Nome	Catec	Desc. Subdesdobro	Recurso	Data	Processo	LIQUIDADADA
00002 10016	ES	NV BANCO DO BRASIL S.A.	3.3.90.39.81	SERVIÇOS BANCÁRIOS	1.1_802	26/03/2025		101,52
00002 10017	ES	NV BANCO DO BRASIL S.A.	3.3.90.39.81	SERVIÇOS BANCÁRIOS	1.1_802	27/03/2025	05	38,07
00161 10003	EX	EXITO SOLUCOES TECNOLOGICAS LTDA	3.3.90.39.79		1.1_802	27/03/2025		1.150,00
Elemento 40		SERVIÇOS DE TECNOLOGIA DA INFORMACAO E COMUNICACAO - PJ						7.440,15
00273 10002	EX	EMPRESA DE TECNOLOGIA E INFORMAC	3.3.90.40.01		1.1_800	06/03/2025	10	150,00
00003 10003	ES	BERTASSO & CIA LTDA	3.3.90.40.04	COMUNICACAO DE DADOS	1.1_802	10/03/2025		152,00
00058 10001	OR	DELFORNO & DELFORNO LTDA-EPP	3.3.90.40.08	MANUTENCAO E CONSERVACAO DE EQUIPAME	1.1_802	11/03/2025		400,00
00001 10003	ES	ALEXANDRO MURILO MEUCI TONHOLO L	3.3.90.40.03	HOSPEDAGENS DE SISTEMAS	1.1_802	21/03/2025		180,00
00013 10003	GL	P. H. DA C. FERREIRA - ASSESSORIA PUF	3.3.90.40.01	LOCACAO DE EQUIPAMENTOS E SOFTWARES	1.1_802	27/03/2025	02	1.605,00
00055 10001	GL	FASPEL INFORMATICA	3.3.90.40.01	LOCACAO DE EQUIPAMENTOS E SOFTWARES	1.1_802	27/03/2025	01	3.400,00
00068 10001	OR	GEOTEC SISTEMAS DE INFORMATICA LT	3.3.90.40.08	MANUTENCAO E CONSERVACAO DE EQUIPAME	1.1_802	27/03/2025		195,65
00162 10003	EX	EXITO SOLUCOES TECNOLOGICAS LTDA	3.3.90.40.01		1.1_802	27/03/2025	05	1.207,50
00273 10003	EX	EMPRESA DE TECNOLOGIA E INFORMAC	3.3.90.40.01		1.1_800	31/03/2025	10	150,00
Elemento 47		OBRIGACOES TRIBUTARIAS E CONTRIBUTIVAS						4.006,45
00008 10002	ES	NV MINISTERIO DA ECONOMIA	3.3.90.47.01	PASEP	1.1_802	14/03/2025		4.006,45
Elemento 93		INDENIZACOES E RESTITUICOES						1.185,40
00006 10003	ES	NV MATO GROSSO PREVIDENCIA - MTPREV	3.3.90.93.02	RESTITUICOES	1.1_800	10/03/2025		284,74
00007 10003	OR	NV PREVISAO -FUNDO MUNICIPAL DE PREVID	3.3.90.93.02	RESTITUICOES	1.1_800	10/03/2025		474,31
00067 10001	OR	NV CLAUDINEY ALVES RIBEIRO	3.3.90.93.02	RESTITUICOES	1.1_800	24/03/2025		426,35
TOTAL GERAL								653.600,95

(Handwritten signature)
Antonio Carlos Marrano Santiago
CRC-MT 011094/O-8
Portaria N.º 001/2025

(Handwritten signature)
Miguel Souza de Andrade Junior
Diretor Executivo
Portaria N.º 160/2025




FUNDO MUN DE PREV SOCIAL DE SAO JOSE QUATRO MARCOS

Rua Rio Grande do Sul, 1198
03.556.113/0001-66

Exercício: 2025

EMPENHOS PAGOS DE 01/03/2025 A 31/03/2025

Emp. \ Liq. Elemento	Tipo	Nome	Catéc	Desc. Subdesdobro	Recurso	Data	Ord. Pagto	Processo	PAGA
00069 10001	OR	NV FOLHA DE PAGTO - APOSENTADORIAS - 3.1.90.01.13	APOSENTADORIAS; RESERVA REMUNERADA E REFORMAS	APOSENTADORIAS POR TEMPO DE SERVIÇO	1.1_800	25/03/2025	00156		505.160,86
00077 10001	OR	NV FOLHA DE PAGTO 13º APOSENTADORIA - 3.1.90.01.06		13º PESSOAL CIVIL	1.1_800	25/03/2025	00165		474.503,74
00069 10002	OR	NV FOLHA DE PAGTO - APOSENTADORIAS - 3.1.90.01.13		APOSENTADORIAS POR TEMPO DE SERVIÇO	1.1_800	26/03/2025	00157		18.371,53
00077 10002	OR	NV FOLHA DE PAGTO 13º APOSENTADORIA - 3.1.90.01.06		13º PESSOAL CIVIL	1.1_800	26/03/2025	00166		7.978,69
									4.306,90
									90.616,42
00070 10001	OR	NV FOLHA DE PAGTO - PENSÃO POR MORTE 3.1.90.03.01		PENSIONISTA CIVIL	1.1_800	25/03/2025	00158		77.362,62
00078 10001	OR	NV FOLHA DE PAGTO - PENSÃO POR MORTE 3.1.90.03.03		13º PENSIONISTA CIVIL	1.1_800	25/03/2025	00167		6.738,29
00070 10002	OR	NV FOLHA DE PAGTO - PENSÃO POR MORTE 3.1.90.03.01		PENSIONISTA CIVIL	1.1_800	26/03/2025	00159		3.420,63
00078 10002	OR	NV FOLHA DE PAGTO - PENSÃO POR MORTE 3.1.90.03.03		13º PENSIONISTA CIVIL	1.1_800	26/03/2025	00168		3.094,88
									16.493,57
00071 10001	OR	NV FOLHA DE PAGTO - EFETIVOS - PREVIQ 3.1.90.11.01	VENCIMENTOS E VANTAGENS FIXAS - PESSOAL CIVIL	VENCIMENTOS E SALÁRIOS(RPPS)	1.1_802	25/03/2025	00160		5.882,88
00072 10001	OR	NV FOLHA DE PAGTO - EFETIVOS - PREVIQ 3.1.90.11.33		GRATIFICAÇÃO POR EXERCÍCIO DE FUNÇÃO(RP	1.1_802	25/03/2025	00161		3.670,20
00073 10001	OR	NV FOLHA DE PAGTO - EFETIVOS - PREVIQ 3.1.90.11.37		GRATIFICAÇÃO DE TEMPO DE SERVIÇO(RPPS)	1.1_802	25/03/2025	00162		2.706,12
00074 10001	OR	NV FOLHA DE PAGTO - EFETIVOS - PREVIQ 3.1.90.11.71		REMUNERAÇÃO DE DIRETORES(RPPS)	1.1_802	25/03/2025	00163		3.634,37
00075 10001	OR	NV FOLHA DE PAGTO - EFETIVOS - PREVIQ 3.1.90.11.99		OUTRAS DESPESAS FIXAS - PESSOAL CIVIL(RPF	1.1_802	25/03/2025	00164		600,00
									13.528,61
00076 10001	OR	NV PREVIQUAM - FUNDO MUNICIPAL DE PRE 3.1.91.13.03	OBRIGAÇÕES PATRONAIS	OUTROS	1.1_802	25/03/2025	00169		3.101,48
00079 10001	OR	NV PREVIQUAM - FUNDO MUNICIPAL DE PRE 3.1.91.13.10		CONTRIBUIÇÕES PREVIDENCIÁRIAS-RPPS-PES	1.1_800	25/03/2025	00170		8.385,99
00080 10001	OR	NV PREVIQUAM - FUNDO MUNICIPAL DE PRE 3.1.91.13.10		CONTRIBUIÇÕES PREVIDENCIÁRIAS-RPPS-PES	1.1_800	25/03/2025	00171		2.041,14
									4.000,00
00063 10001	OR	NV MIGUEL SOUZA DE ANDRADE JUNIOR 3.3.90.14.01	DIÁRIAS - CIVIL	DIÁRIAS - NO PAÍS (DENTRO DO ESTADO)	1.1_802	18/03/2025	00146		1.500,00
00064 10001	OR	NV JOSE RODRIGUES DE OLIVEIRA 3.3.90.14.01		DIÁRIAS - NO PAÍS (DENTRO DO ESTADO)	1.1_802	18/03/2025	00145		1.500,00
00065 10001	OR	NV CLAUDINEY ALVES RIBEIRO 3.3.90.14.01		DIÁRIAS - NO PAÍS (DENTRO DO ESTADO)	1.1_802	18/03/2025	00147		1.000,00
									884,94
00056 10001	OR	NV PAULO ROGERIO MARIM CORDEIRO 3.3.90.30.07	MATERIAL DE CONSUMO	GÊNEROS DE ALIMENTAÇÃO	1.1_802	10/03/2025	00135		130,00
00057 10001	OR	NV DELFORNO & DELFORNO LTDA-EPP 3.3.90.30.17		MATERIAL DE PROCESSAMENTO DE DADOS	1.1_802	12/03/2025	00138		348,90
00059 10001	OR	NV LIMA & COLARINO LTDA. 3.3.90.30.07		GÊNEROS DE ALIMENTAÇÃO	1.1_802	14/03/2025	00140		346,48
00060 10001	OR	NV LIMA & COLARINO LTDA. 3.3.90.30.22		MATERIAL DE LIMPEZA E PRODUÇÃO DE HIGIEN	1.1_802	14/03/2025	00141		59,56
									4.449,50
00012 10003	GL	NV P. H. DA C. FERREIRA - ASSESSORIA PUF 3.3.90.35.95	SERVIÇOS DE CONSULTORIA	OUTROS SERVIÇOS DE CONSULTORIA - PJ	1.1_802	27/03/2025	00181	01	1.146,25
00054 10001	GL	NV I F CONSULTORIA ATUARIAL EIRELI 3.3.90.35.03		CONSULTORIA TÉCNICA - PJ	1.1_802	27/03/2025	00185	04	1.303,25
00248 10003	EX	NV FASSIL ASSESSORIA E CONSULTORI LTC 3.3.90.35.03			1.1_802	27/03/2025	00183	08/2021	2.000,00
									5.835,05
00002 10011	ES	NV BANCO DO BRASIL S.A. 3.3.90.39.81	OUTROS SERVIÇOS DE TERCEIROS - PESSOA JURÍDICA	SERVIÇOS BANCÁRIOS	1.1_802	05/03/2025	00128		550,80
00002 10012	ES	NV BANCO DO BRASIL S.A. 3.3.90.39.81		SERVIÇOS BANCÁRIOS	1.1_802	10/03/2025	00136		12,69
00005 10005	ES	NV ENERGISA MATO-GROSSO DISTRIBUIDO 3.3.90.39.43		SERVIÇOS DE ENERGIA ELÉTRICA	1.1_802	10/03/2025	00138		537,09
00002 10013	ES	NV BANCO DO BRASIL S.A. 3.3.90.39.81		SERVIÇOS BANCÁRIOS	1.1_802	17/03/2025	00144		12,69
00061 10001	OR	NV CONSORCIO PUBLICO INTERMUNICIPAL 3.3.90.39.48		SERVIÇO DE SELEÇÃO E TREINAMENTO	1.1_802	17/03/2025	00145		1.350,00



FUNDO MUN DE PREV SOCIAL DE SAO JOSE QUATRO MARCOS

Rua Rio Grande do Sul, 1198
03.556.113/0001-66

Exercício: 2025

EMPENHOS PAGOS DE 01/03/2025 A 31/03/2025

Emp. \ Liq.	Emp. \ Tipo	Nome	Catec	Desc. Subdesdobro	Recurso	Data	Ord. Pagto	Processo	PAGA
00002 \ 00014	ES	NV BANCO DO BRASIL S.A.	3.3.90.39.81	SERVIÇOS BANCÁRIOS	1.1_802	18/03/2025	00151		47,97
00062 \ 0001	OR	NV CONSORCIO PUBLICO INTERMUNICIPAL	3.3.90.39.48	SERVIÇO DE SELEÇÃO E TREINAMENTO	1.1_802	18/03/2025	00148		450,00
00066 \ 0001	OR	NV MACIEL DA SILVA & CIA. LTDA - ME.	3.3.90.39.63	SERVIÇOS GRÁFICOS	1.1_802	18/03/2025	00149		1.580,00
00002 \ 00015	ES	NV BANCO DO BRASIL S.A.	3.3.90.39.81	SERVIÇOS BANCÁRIOS	1.1_802	24/03/2025	00154		4,22
00002 \ 00016	ES	NV BANCO DO BRASIL S.A.	3.3.90.39.81	SERVIÇOS BANCÁRIOS	1.1_802	26/03/2025	00180		101,52
00002 \ 00017	ES	NV BANCO DO BRASIL S.A.	3.3.90.39.81	SERVIÇOS BANCÁRIOS	1.1_802	27/03/2025	00196		38,07
00161 \ 00003	EX	EXITO SOLUCOES TECNOLOGICAS LTDA	3.3.90.39.79	SERVIÇOS BANCÁRIOS	-1_802	27/03/2025	00187	05	1.150,00
Elemento	40	SERVIÇOS DE TECNOLOGIA DA INFORMAÇÃO E COMUNICAÇÃO - PJ							7.440,15
00273 \ 0002	EX	EMPRESA DE TECNOLOGIA E INFORMAC	3.3.90.40.01	COMUNICAÇÃO DE DADOS	-1_800	06/03/2025	00129	10	150,00
00003 \ 0003	ES	NV BERTASSO & CIA LTDA	3.3.90.40.04	MANUTENÇÃO DE DADOS	1.1_802	10/03/2025	00134		152,00
00058 \ 0001	OR	NV DELFORNO & DELFORNO LTDA-EPP	3.3.90.40.08	MANUTENÇÃO E CONSERVAÇÃO DE EQUIPAME	1.1_802	12/03/2025	00137		400,00
00001 \ 0003	ES	NV ALEXANDRO MURILO MEUCI TONHOLO L	3.3.90.40.03	HOSPEDAGENS DE SISTEMAS	1.1_802	24/03/2025	00152	02	180,00
00013 \ 0003	GL	NV P. H. DA C. FERREIRA - ASSESSORIA PUI	3.3.90.40.01	LOCAÇÃO DE EQUIPAMENTOS E SOFTWARES	1.1_802	27/03/2025	00182	01	1.605,00
00055 \ 0001	GL	NV FASPEL INFORMATICA	3.3.90.40.01	LOCAÇÃO DE EQUIPAMENTOS E SOFTWARES	1.1_802	27/03/2025	00184		3.400,00
00068 \ 0001	OR	NV GEOTEC SISTEMAS DE INFORMATICA LT	3.3.90.40.08	MANUTENÇÃO E CONSERVAÇÃO DE EQUIPAME	1.1_802	27/03/2025	00194		195,65
00162 \ 0003	EX	EXITO SOLUCOES TECNOLOGICAS LTDA	3.3.90.40.01	MANUTENÇÃO E CONSERVAÇÃO DE EQUIPAME	-1_802	27/03/2025	00186	05	1.207,50
00273 \ 0003	EX	EMPRESA DE TECNOLOGIA E INFORMAC	3.3.90.40.01	MANUTENÇÃO E CONSERVAÇÃO DE EQUIPAME	-1_800	27/03/2025	00197	10	150,00
Elemento	47	OBRIGAÇÕES TRIBUTÁRIAS E CONTRIBUTIVAS							4.006,45
00008 \ 0002	ES	NV MINISTERIO DA ECONOMIA	3.3.90.47.01	PASEP	1.1_802	14/03/2025	00142		4.006,45
Elemento	93	INDENIZAÇÕES E RESTITUIÇÕES							1.185,40
00006 \ 0003	ES	NV MATO GROSSO PREVIDENCIA - MTPREV	3.3.90.93.02	RESTITUIÇÕES	1.1_800	10/03/2025	00132		284,74
00007 \ 0003	OR	NV PREVISAO -FUNDO MUNICIPAL DE PREVID	3.3.90.93.02	RESTITUIÇÕES	1.1_800	10/03/2025	00131		474,31
00067 \ 0001	OR	NV CLAUDINEY ALVES RIBEIRO	3.3.90.93.02	RESTITUIÇÕES	1.1_800	24/03/2025	00153		426,35
TOTAL GERAL									653.600,95

Miguel Souza de Andrade Junior
Miguel Souza de Andrade Junior
Diretor Executivo
Portaria N.º 160/2025

Antonio Carlos Mariano Santiago
Antonio Carlos Mariano Santiago
CRC-MT 011094/O-8
Portaria N.º 001/2025



FUNDO MUN DE PREV SOCIAL DE SAO JOSE QUATRO MARCOS

Rua Rio Grande do Sul, 1198

03.556.113/0001-66

Exercício: 2025

EMPENHOS AGRUPADO POR FICHA - A PAGAR ATÉ 31/03/2025

Página 1


Num	Tipo Data Emp	Vencimento		Valor	Anulado	Pago	A Pagar
FICHA: <u>17</u>							
8	ES	02/01/2025 25/02/2025	MINISTERIO DA ECONOMIA	55.000,00	0,00	7.269,32	47.730,68
SUBTOTAL A PAGAR				55.000,00	0,00	7.269,32	47.730,68

FICHA: <u>20</u>							
12	GL	15/01/2025 30/01/2025	P. H. DA C. FERREIRA - ASSESSORIA PUBLICA	13.755,00	0,00	2.903,83	10.851,17
54	GL	01/03/2025 31/03/2025	I F CONSULTORIA ATUARIAL EIRELI	15.639,00	0,00	1.303,25	14.335,75
SUBTOTAL A PAGAR				29.394,00	0,00	4.207,08	25.186,92

FICHA: <u>22</u>							
2	ES	02/01/2025 02/01/2025	BANCO DO BRASIL S.A.	10.000,00	0,00	2.136,35	7.863,65
4	ES	02/01/2025	CAIXA ECONOMICA FEDERAL	1.000,00	0,00	0,00	1.000,00
5	ES	02/01/2025 07/01/2025	ENERGISA MATO-GROSSO DISTRIBUIDORA DI	12.000,00	0,00	1.993,40	10.006,60
SUBTOTAL A PAGAR				23.000,00	0,00	4.129,75	18.870,25

FICHA: <u>23</u>							
1	ES	02/01/2025 14/02/2025	ALEXANDRO MURILO MEUCI TONHOLO LTDA	2.400,00	0,00	540,00	1.860,00
3	ES	02/01/2025 17/01/2025	BERTASSO & CIA LTDA	2.000,00	0,00	459,13	1.540,87
13	GL	15/01/2025 27/01/2025	P. H. DA C. FERREIRA - ASSESSORIA PUBLICA	19.260,00	0,00	4.066,00	15.194,00
55	GL	03/03/2025 31/03/2025	FASPEL INFORMATICA	40.800,00	0,00	3.400,00	37.400,00
SUBTOTAL A PAGAR				64.460,00	0,00	8.465,13	55.994,87

FICHA: <u>25</u>							
6	ES	02/01/2025 17/01/2025	MATO GROSSO PREVIDENCIA - MTPREV	6.000,00	0,00	831,02	5.168,98
7	OR	02/01/2025 17/01/2025	PREVISO -FUNDO MUNICIPAL DE PREVIDENCI	10.000,00	0,00	1.384,28	8.615,72
SUBTOTAL A PAGAR				16.000,00	0,00	2.215,30	13.784,70



FUNDO MUN DE PREV SOCIAL DE SAO JOSE QUATRO MARCOS

Rua Rio Grande do Sul, 1198

03.556.113/0001-66

Exercício: 2025

EMPENHOS AGRUPADO POR FICHA - A PAGAR ATÉ 31/03/2025

Página 2

Num	Tipo Data Emp	Vencimento	Valor	Anulado	Pago	A Pagar
Total Orçamentário			187.854,00	0,00	26.286,58	161.567,42

FICHA:		8002						
273	EX	23/12/2021	28/02/2025	EMPRESA DE TECNOLOGIA E INFORMACOES	3.779,85	0,00	450,00	3.329,85
SUBTOTAL A PAGAR					3.779,85	0,00	450,00	3.329,85

Total Exercícios Anteriores			3.779,85	0,00	450,00	3.329,85
-----------------------------	--	--	----------	------	--------	----------

FICHA:		8002						
161	EX	01/08/2024	30/01/2025	EXITO SOLUCOES TECNOLOGICAS LTDA	8.050,00	0,00	3.450,00	4.600,00
162	EX	01/08/2024	30/01/2025	EXITO SOLUCOES TECNOLOGICAS LTDA	8.452,50	0,00	3.622,50	4.830,00
192	EX	24/09/2024		I F CONSULTORIA ATUARIAL EIRELI	15.000,00	0,00	0,00	15.000,00
248	EX	01/12/2024	30/01/2025	FASSIL ASSESSORIA E CONSULTORI LTDA-ME	22.000,00	0,00	6.000,00	16.000,00
SUBTOTAL A PAGAR					53.502,50	0,00	13.072,50	40.430,00


FICHA:		9001						
44	EX	25/03/2025	25/03/2025	CAIXA ECONOMICA FEDERAL	1.232,83	0,00	0,00	1.232,83
163	EX	26/11/2024	26/11/2024	CAIXA ECONOMICA FEDERAL	1.400,98	0,00	1.232,83	168,15
SUBTOTAL A PAGAR					2.633,81	0,00	1.232,83	1.400,98

Total Extra-Orçamentário			56.136,31	0,00	14.305,33	41.830,98
--------------------------	--	--	-----------	------	-----------	-----------

TOTAL GERAL			247.770,16	0,00	41.041,91	206.728,25
-------------	--	--	------------	------	-----------	------------


Miguel Souza de Andrade Junior
Diretor Executivo
Portaria N.º 160/2025


Antonio Carlos Mariano Santiago
CRC-MT 011094/O-8
Portaria N.º 001/2025



FUNDO MUN DE PREV SOCIAL DE SAO JOSE QUATRO MARCOS

Rua Rio Grande do Sul, 1198
03.556.113/0001-66

Exercício: 2025

Restos a Pagar Inscritos e Pagos no Exercício


NE	Exerc.	Credor	Saldo Anterior		Inscrição		Baixa			Anulação		Saldo					
			Jan	Fev	Mar	Abr	Mai	Jun	Jul	Ago	Set		Out	Nov	Dez		
273	2021	EMPRESA DE TECNOLOGIA E INF	0,00	0,00	3.779,85	0,00	0,00	0,00	0,00	0,00	450,00	0,00	0,00	0,00	0,00	0,00	3.329,85
	Baixa Processada		0,00	0,00	0,00	0,00	0,00	0,00	0,00	0,00	0,00	0,00	0,00	0,00	0,00	0,00	0,00
	Baixa Não Proc.		0,00	150,00	300,00	0,00	0,00	0,00	0,00	0,00	0,00	0,00	0,00	0,00	0,00	0,00	0,00
	Anulação		0,00	0,00	0,00	0,00	0,00	0,00	0,00	0,00	0,00	0,00	0,00	0,00	0,00	0,00	0,00

4	2024	MINISTERIO DA ECONOMIA	8.879,66		0,00		8.879,66			0,00		0,00					
			Jan	Fev	Mar	Abr	Mai	Jun	Jul	Ago	Set		Out	Nov	Dez		
	Baixa Processada		8.879,66	0,00	0,00	0,00	0,00	0,00	0,00	0,00	0,00	0,00	0,00	0,00	0,00	0,00	0,00
	Baixa Não Proc.		0,00	0,00	0,00	0,00	0,00	0,00	0,00	0,00	0,00	0,00	0,00	0,00	0,00	0,00	0,00
	Anulação		0,00	0,00	0,00	0,00	0,00	0,00	0,00	0,00	0,00	0,00	0,00	0,00	0,00	0,00	0,00

267	2024	MINISTERIO DA ECONOMIA	670,30		0,00		670,30			0,00		0,00					
			Jan	Fev	Mar	Abr	Mai	Jun	Jul	Ago	Set		Out	Nov	Dez		
	Baixa Processada		670,30	0,00	0,00	0,00	0,00	0,00	0,00	0,00	0,00	0,00	0,00	0,00	0,00	0,00	0,00
	Baixa Não Proc.		0,00	0,00	0,00	0,00	0,00	0,00	0,00	0,00	0,00	0,00	0,00	0,00	0,00	0,00	0,00
	Anulação		0,00	0,00	0,00	0,00	0,00	0,00	0,00	0,00	0,00	0,00	0,00	0,00	0,00	0,00	0,00

50	2024	I F CONSULTORIA ATUARIAL EIRE	2.446,72		0,00		2.446,72			0,00		0,00					
			Jan	Fev	Mar	Abr	Mai	Jun	Jul	Ago	Set		Out	Nov	Dez		
	Baixa Processada		0,00	0,00	0,00	0,00	0,00	0,00	0,00	0,00	0,00	0,00	0,00	0,00	0,00	0,00	0,00
	Baixa Não Proc.		1.223,36	1.223,36	0,00	0,00	0,00	0,00	0,00	0,00	0,00	0,00	0,00	0,00	0,00	0,00	0,00
	Anulação		0,00	0,00	0,00	0,00	0,00	0,00	0,00	0,00	0,00	0,00	0,00	0,00	0,00	0,00	0,00

192	2024	I F CONSULTORIA ATUARIAL EIRE	15.000,00		0,00		15.000,00			0,00		15.000,00					
			Jan	Fev	Mar	Abr	Mai	Jun	Jul	Ago	Set		Out	Nov	Dez		
	Baixa Processada		0,00	0,00	0,00	0,00	0,00	0,00	0,00	0,00	0,00	0,00	0,00	0,00	0,00	0,00	0,00
	Baixa Não Proc.		0,00	0,00	0,00	0,00	0,00	0,00	0,00	0,00	0,00	0,00	0,00	0,00	0,00	0,00	0,00
	Anulação		0,00	0,00	0,00	0,00	0,00	0,00	0,00	0,00	0,00	0,00	0,00	0,00	0,00	0,00	0,00



FUNDO MUN DE PREV SOCIAL DE SAO JOSE QUATRO MARCOS

Rua Rio Grande do Sul, 1198
03.556.113/0001-66

Exercício: 2025

Restos a Pagar Inscritos e Pagos no Exercício

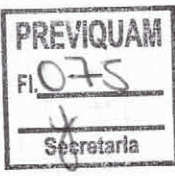
NE	Exerc.	Credor	Saldo Anterior			Inscrição		Baixa			Anulação		Saldo						
			Jan	Fev	Mar	Abr	Processados	Não Processados	Processados	Não Processados	Out	Nov	Dez						
248	2024	FASSIL ASSESSORIA E CONSULT			22.000,00		0,00			0,00				6.000,00					16.000,00
		Baixa Processada	0,00	0,00	0,00	0,00	0,00	0,00	0,00	0,00	0,00	0,00	0,00	0,00	0,00	0,00	0,00	0,00	0,00
		Baixa Não Proc.	2.000,00	2.000,00	2.000,00	0,00	0,00	0,00	0,00	0,00	0,00	0,00	0,00	0,00	0,00	0,00	0,00	0,00	0,00
		Anulação	0,00	0,00	0,00	0,00	0,00	0,00	0,00	0,00	0,00	0,00	0,00	0,00	0,00	0,00	0,00	0,00	0,00

NE	Exerc.	Credor	Saldo Anterior			Inscrição		Baixa			Anulação		Saldo						
			Jan	Fev	Mar	Abr	Processados	Não Processados	Processados	Não Processados	Out	Nov	Dez						
12	2024	P. H. DA C. FERREIRA - ASSESSO			510,30		0,00			0,00				510,30					0,00
		Baixa Processada	0,00	0,00	0,00	0,00	0,00	0,00	0,00	0,00	0,00	0,00	0,00	0,00	0,00	0,00	0,00	0,00	0,00
		Baixa Não Proc.	510,30	0,00	0,00	0,00	0,00	0,00	0,00	0,00	0,00	0,00	0,00	0,00	0,00	0,00	0,00	0,00	0,00
		Anulação	0,00	0,00	0,00	0,00	0,00	0,00	0,00	0,00	0,00	0,00	0,00	0,00	0,00	0,00	0,00	0,00	0,00

NE	Exerc.	Credor	Saldo Anterior			Inscrição		Baixa			Anulação		Saldo						
			Jan	Fev	Mar	Abr	Processados	Não Processados	Processados	Não Processados	Out	Nov	Dez						
161	2024	EXITO SOLUCOES TECNOLOGICA			8.050,00		0,00			0,00				3.450,00					4.600,00
		Baixa Processada	0,00	0,00	0,00	0,00	0,00	0,00	0,00	0,00	0,00	0,00	0,00	0,00	0,00	0,00	0,00	0,00	0,00
		Baixa Não Proc.	1.150,00	1.150,00	1.150,00	0,00	0,00	0,00	0,00	0,00	0,00	0,00	0,00	0,00	0,00	0,00	0,00	0,00	0,00
		Anulação	0,00	0,00	0,00	0,00	0,00	0,00	0,00	0,00	0,00	0,00	0,00	0,00	0,00	0,00	0,00	0,00	0,00

NE	Exerc.	Credor	Saldo Anterior			Inscrição		Baixa			Anulação		Saldo						
			Jan	Fev	Mar	Abr	Processados	Não Processados	Processados	Não Processados	Out	Nov	Dez						
13	2024	P. H. DA C. FERREIRA - ASSESSO			714,47		0,00			0,00				714,47					0,00
		Baixa Processada	0,00	0,00	0,00	0,00	0,00	0,00	0,00	0,00	0,00	0,00	0,00	0,00	0,00	0,00	0,00	0,00	0,00
		Baixa Não Proc.	714,47	0,00	0,00	0,00	0,00	0,00	0,00	0,00	0,00	0,00	0,00	0,00	0,00	0,00	0,00	0,00	0,00
		Anulação	0,00	0,00	0,00	0,00	0,00	0,00	0,00	0,00	0,00	0,00	0,00	0,00	0,00	0,00	0,00	0,00	0,00

NE	Exerc.	Credor	Saldo Anterior			Inscrição		Baixa			Anulação		Saldo						
			Jan	Fev	Mar	Abr	Processados	Não Processados	Processados	Não Processados	Out	Nov	Dez						
33	2024	FASPEL INFORMATICA			4.275,00		0,00			0,00				4.275,00					0,00
		Baixa Processada	0,00	0,00	0,00	0,00	0,00	0,00	0,00	0,00	0,00	0,00	0,00	0,00	0,00	0,00	0,00	0,00	0,00
		Baixa Não Proc.	2.850,00	1.425,00	0,00	0,00	0,00	0,00	0,00	0,00	0,00	0,00	0,00	0,00	0,00	0,00	0,00	0,00	0,00
		Anulação	0,00	0,00	0,00	0,00	0,00	0,00	0,00	0,00	0,00	0,00	0,00	0,00	0,00	0,00	0,00	0,00	0,00



FUNDO MUN DE PREV SOCIAL DE SAO JOSE QUATRO MARCOS

Rua Rio Grande do Sul, 1198

03.556.113/0001-66


Exercício: 2025

Restos a Pagar Inscritos e Pagos no Exercício

NE	Exerc.	Credor	Saldo Anterior	Inscrição		Baixa		Anulação			Saldo
				Processados	Não Processados	Processados	Não Processados	Out	Nov	Dez	
162	2024	EXITO SOLUCOES TECNOLOGICA	8.452,50	0,00	0,00	0,00	0,00	0,00	0,00	0,00	4.830,00
		Baixa Processada	0,00	0,00	0,00	0,00	0,00	0,00	0,00	0,00	0,00
		Baixa Não Proc.	1.207,50	0,00	0,00	0,00	0,00	0,00	0,00	0,00	0,00
		Anulação	0,00	0,00	0,00	0,00	0,00	0,00	0,00	0,00	0,00
Total			74.778,80	0,00	0,00	0,00	9.549,96	21.468,99	0,00	0,00	43.759,85

(Handwritten Signature)
Antonio Carlos Mariano Santiago
 CRC-MT 011094/O-8
 Portaria N.º 001/2025

(Handwritten Signature)
Miguel Souza de Andrade Junior
 Diretor Executivo
 Portaria N.º 160/2025



ANEXO X
FUNDO MUN DE PREV SOCIAL DE SAO JOSE QUATRO MARCOS (Cód. TCE - 1134543)
 Demonstrativo Analítico das Ocorrências Mensais Relativas a Diárias Concedidas

Mês/Ano: 03/2025

Nº Empenho	Data	Valor R\$	Beneficiário	Localidade/Destino	Motivo Viagem	Período Viagem	Qtde. Diárias
000063	17/03/2025	1.500,00	MIGUEL SOUZA DE ANDRADE JUNIOR	CUIABA	EMPENHO REFERENTE A 2,5 (DUAS DIARIAS E MEIA) PARA O DIRETOR EXECUTIVO DO PREVIQUAM IR A CUIABA A SERVIÇO FP PREVIQUAM PARA PARTICIPAR DO CURSO DE CERTIFICAÇÃO DE RPPS DO CONS PREV NA AMM/MT - CUIABA-MT NOS DIAS 19 A 21 DE MARÇO DE 2025.	19/03/2025 à 21/03/2025	2,5
000064	17/03/2025	1.500,00	JOSE RODRIGUES DE OLIVEIRA	CUIABA	EMPENHO REFERENTE A 2,5 (DUAS DIARIAS E MEIA) PARA O SERVIDOR CHEFE DO SETOR ADMINISTRATIVO DO PREVIQUAM IR A CUIABA A SERVIÇO FP PREVIQUAM PARA PARTICIPAR DO CURSO DE CERTIFICAÇÃO DE RPPS DO CONS PREV NA AMM/MT - CUIABA-MT NOS DIAS 19 A 21 DE MARÇO DE 2025.	19/03/2025 à 21/03/2025	2,5
000065	17/03/2025	1.000,00	CLAUDINEY ALVES RIBEIRO	CUIABA	EMPENHO REFERENTE A 2,5 (DUAS DIARIAS E MEIA) PARA O MEMBRO DO CONSELHO CURADOR DO PREVIQUAM IR A CUIABA A SERVIÇO FP PREVIQUAM PARA PARTICIPAR DO CURSO DE CERTIFICAÇÃO DE RPPS DO CONS PREV NA AMM/MT - CUIABA-MT NOS DIAS 19 A 21 DE MARÇO DE 2025.	19/03/2025 à 21/03/2025	2,35

23 de abril de 2025.


 MIGUEL SOUZA DE ANDRADE JUNIOR
 DIRETOR
 793.762.581-34


 ANTONIO CARLOS MARIANO SANTIAGO
 CONTADOR
 621.555.801-00



FUNDO MUN PREV SOCIAL SERV SAO JOSE QUATRO MARCOS

Mês/Ano

Rua Rio Grande do Sul, 1198, Centro. São José dos Quatro Marcos-MT

03/2025

CNPJ: 03.556.113/0001-66

Folha Mensal

Página 1 de 1

23/04/2025 10:22:31

Resumo Contábil Geral

Vínculo igual a 05


Total de Vencimentos	16.493,57	Total a Empenhar	
Salário Família	0,00	Total de Proventos	16.493,57 (+)
Outras Deduções	0,00	Total Patronal	3.101,48 (+)
Horas Extras (3.1.90.16)	0,00	FGTS a Recolher	0,00 (+)
Bolsa de Estudo (3.3.90.18)	0,00	Total de Vantagens	0,00 (+)
Despesa/Receita.Extra (PASEP,...)	0,00	Dedução de Maternidade	0,00 (-)
Sal. Maternidade	0,00	Dedução de Salário Família	0,00 (-)
Benefícios Assistenciais	0,00		19.595,05
Total Bruto	16.493,57	Total de Descontos	
Total de Descontos	2.180,09	Total de Descontos	2.180,09 (+)
Total Líquido	14.313,48	Dedução de Maternidade	0,00 (+)
FGTS a Recolher	0,00	Dedução de Salário Família	0,00 (+)
↳ Valor Ref. a 13º Salário	0,00		2.180,09
↳ Valores Sem 13º Salário	0,00		

Vínculo	Bruto		Deduções			Líquido
	Patronal Bruto	Salário Família	Salário Maternidade	Outras Deduções	Patronal Líquido	
05 PREVIQUAM - COMISSIONADO	3.101,48	0,00	0,00	0,00	3.101,48	
Total	3.101,48	0,00	0,00	0,00	3.101,48	

Funcionários		Quantidade	
Situação			
01 - Normal			4
Total			4
Quantidade de trabalhadores processados			4

Evento	Descrição	Qtde.	Refer.	Valor	Classificação contábil
001	SALARIO BASE	2	60,00	5.882,88	Salário Base
026	FUNCAO GRATIFICADA III	1	1,00	759,00	
069	GRATIFICACAO POR FUNÇÃO	1	0,00	759,00	
080	ADICIONAL POR TEMPO DE SERVICO	2	1,00	2.706,12	
520	AUXILIO ALIMENTAÇÃO	2	1,00	600,00	
623	FUNÇÃO GRATIFICADA	1	0,00	2.152,20	
626	DIFERENÇA CARGO COMISSIONADO	1	0,00	3.634,37	
Resumo de Proventos por Classificação					
Sem classificação			3,00	10.610,69	
Salário Base			60,00	5.882,88	
Total			63,00	16.493,57	

Evento	Descrição	Qtde.	Refer.	Valor	Classificação contábil
552	SISPIQUAM - 2	1	0,00	58,82	
565	EMPRESTIMO SICREDI 3	2	2,00	659,03	
920	IRRF - SALARIO	2	30,00	259,78	
942	PREVIDÊNCIA - FUNDO	2	28,00	1.202,46	
Resumo de Descontos por Classificação					
Sem classificação			60,00	2.180,09	
Total			60,00	2.180,09	



Contribuição Previdenciária do Segurado por Vínculo	
Vínculo	Valor
05 - PREVIQUAM - COMISSIONADO	1.202,46
Total	1.202,46


Base de I.R.R.F.	10.107,00
Base de F.G.T.S.	0,00

Base de Previdência Total	8.589,00
Base de Previdência por Vínculo	Valor
05 - PREVIQUAM - COMISSIONADO	8.589,00


ANEXO XVIII
FUNDO MUN DE PREV SOCIAL DE SAO JOSE QUATRO MARCOS (Cód. TCE - 1134543)
 Demonstrativo Analítico das Ocorrências Mensais Relativas a Contratos e Instrumentos Congêneres
 Mês/Ano: 03/2025

Nº Contrato	Data	Credor Objeto	Valor Contrato R\$	Data Vig.	N.º NE/ANO	Valor NE (R\$)	Proc. Licit.	Nº Convênio
0001/25	03/03/2025	FASPEL INFORMATICA CONTRATAÇÃO DE EMPRESA ESPECIALIZADA PARA FORNECIMENTO DA LI	40.800,00	02/03/2026	55/2025	40.800,00	000001/25	

23 de abril de 2025.


 MIGUEL SOUZA DE ANDRADE JUNIOR
 DIRETOR
 793.762.581-34


 ANTONIO CARLOS MARIANO SANTIAGO
 CONTADOR
 621.555.801-00




**REGIME PRÓPRIO DE PREVIDÊNCIA SOCIAL DO MUNICÍPIO DE
SÃO JOSÉ DOS QUATRO MARCOS - MT**

**RELATÓRIO TRIMESTRAL
DE
INVESTIMENTOS**

**1º TRIMESTRE
2025**

11 de abril de 2025





SUMÁRIO EXECUTIVO

O Sumário Executivo apresenta as principais informações da carteira de Investimentos de 2025 do PREVIQUAM.

Índice Inflacionário: IPCA – Índice Nacional de Preços ao Consumidor Amplo

Taxa de Juros (anual): 5,21% a.a.

Taxa de Juros (mensal): 0,42%

Meta Atuarial (Taxa de Juros + Índice): 5,21% a.a. + IPCA a.a.

Previsão da Meta Atuarial (Taxa de Juros + Índice): 11,40%


Data Focal: 31/03/2025

MENSAL

	JAN	FEV	MAR						
RENTABILIDADE DA CARTEIRA	1,69%	0,47%	1,14%						
TAXA DE JUROS	0,42%	0,42%	0,42%						
VARIAÇÃO IPCA	0,16%	1,31%	0,00%						
META ATUARIAL	0,58%	1,73%	0,42%						
CDI	1,01%	0,99%	0,96%						


ACUMULADO

	JAN	FEV	MAR						
RENTABILIDADE DA CARTEIRA	1,69%	2,17%	3,33%						
TAXA DE JUROS	0,42%	0,85%	1,28%						
VARIAÇÃO IPCA	0,16%	1,47%	1,47%						
META ATUARIAL	0,58%	2,33%	2,76%						
CDI	1,01%	2,01%	2,99%						



ÍNDICE

1 – INTRODUÇÃO	4
2 – MOVIMENTAÇÃO DA CARTEIRA e POLÍTICA DE INVESTIMENTOS	5
2.1 - Movimentação Financeira da Carteira	5
2.2 - PAI - Limite de Segmento	6
3 – RESUMO DO REGULAMENTO DOS INVESTIMENTO	7
4 – MOVIMENTAÇÃO DOS ATIVOS DA CARTEIRA	12
5 – RENTABILIDADE DOS INVESTIMENTOS	20
5.1 - Melhor Desempenho Trimestral dos Investimentos	22
5.2 - Pior Desempenho Trimestral dos Investimentos	23
6 – ANÁLISE DA CARTEIRA DE INVESTIMENTO	24
7 – CONCLUSÃO	25
7.1 - Rentabilidade da Carteira Trimestral	25
7.2 - Meta Atuarial	26
7.3 - Riscos	26
7.3.1 - Risco de Mercado	26
7.3.2 - Risco de Crédito	28
7.3.2.1 - Fundo de Investimento	28
7.3.2.2 - Instituição Financeira	29
7.3.3 - Risco de Liquidez	29
7.4 - Aderência ao PAI	30
7.4.1 - Perfil de Risco (Mercado)	30
7.4.2 - Risco de Crédito	31
7.4.3 - Risco de Liquidez	31
7.4.3.1 - Obrigações Previdenciárias - Curto Prazo	31
7.4.3.2 - Obrigações Previdenciárias - Médio e Longo Prazo	32



1 - INTRODUÇÃO

Atendendo a necessidade do Instituto Previdenciário quanto a Política anual de Investimentos e a Meta Atuarial, enviamos o Relatório Trimestral dos investimentos, referente ao 1º TRIMESTRE, sobre o desempenho das rentabilidades e os riscos das aplicações financeiras do PREVIQUAM.

Este relatório vem atender o **Art. 136º da Portaria MTP 1.467/2022**, que exige a elaboração de **Relatórios Trimestrais**, para acompanhamento dos riscos e desempenho das aplicações financeiras.

Art. 136. A unidade gestora deverá elaborar, no mínimo, trimestralmente, relatórios detalhados sobre a rentabilidade, os riscos das diversas modalidades de operações realizadas nas aplicações dos recursos do regime e a aderência à política de investimentos, que deverão ser submetidos para avaliação e adoção de providências pelos órgãos responsáveis, conforme atribuições estabelecidas na forma do § 2º do art. 86.

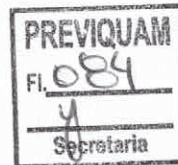




2.1-MOVIMENTAÇÃO DA CARTEIRA DE INVESTIMENTOS 2025 - PREVIQUAM


Nº	MESES	SALDO INICIAL	APORTES (Aplicação)	RESGATES	VARIÇÃO PU - TÍTULOS PÚBLICOS	RENTABILIDADE			SALDO FINAL
						Positiva (a)	Negativa (b)	Consolidado c = (a) - (b)	
1	JANEIRO	62.927.220,31	1.508.262,28	(883.538,65)	-	1.097.458,77	(34.270,74)	1.063.188,03	64.615.131,97
2	FEVEREIRO	64.615.131,97	2.442.714,95	(1.918.393,44)	-	427.153,20	(123.540,56)	303.612,64	65.443.066,12
3	MARÇO	65.443.066,12	2.257.752,48	(1.772.226,56)	-	851.161,02	(108.357,95)	742.803,07	66.671.395,11
4	ABRIL	66.671.395,11	-	-	-	-	-	-	66.671.395,11
5	MAIO	66.671.395,11	-	-	-	-	-	-	66.671.395,11
6	JUNHO	66.671.395,11	-	-	-	-	-	-	66.671.395,11
7	JULHO	66.671.395,11	-	-	-	-	-	-	66.671.395,11
8	AGOSTO	66.671.395,11	-	-	-	-	-	-	66.671.395,11
9	SETEMBRO	66.671.395,11	-	-	-	-	-	-	66.671.395,11
10	OUTUBRO	66.671.395,11	-	-	-	-	-	-	66.671.395,11
11	NOVEMBRO	66.671.395,11	-	-	-	-	-	-	66.671.395,11
12	DEZEMBRO	66.671.395,11	-	-	-	-	-	-	66.671.395,11
13	ANO	62.927.220,31	6.208.729,71	(4.574.158,65)	-	2.375.772,99	(266.169,25)	2.109.603,74	66.671.395,11

*OS VALORES ACIMA NÃO CONSIDERAM DISPONIBILIDADE FINANCEIRA (CONTA CORRENTE).



2.2-POLÍTICA DE INVESTIMENTOS 2025 - LIMITE DE SEGMENTO - PREVIQUAM

Nº	Segmentos da Resolução CMN 4.963/2021	Dispositivo Legal Resolução CMN 4.963/2021	Limites do PAI		Carteira de Investimentos		ORIENTAÇÃO EM CASO DE DESENQUADRAMENTO DA CARTEIRA JUNTO A POLÍTICA DE INVESTIMENTO
			Mínimo	Máximo	Atualmente (%)	Atualmente (R\$)	
RENDA FIXA							
1	Títulos Públicos Federais	Art. 7, I, a (100%)	0,0%	100,0%	0,0%	-	-
2	F.I. 100% T.P.F. e/ou Operações Compromissadas	Art. 7, I, b (100%)	0,0%	80,8%	76,3%	50.883.506,22	-
3	F.I. Índice de Renda Fixa 100% T.P.F. e/ou Operações	Art. 7, I, c (100%)	0,0%	100,0%	0,0%	-	-
4	Operações Compromissadas	Art. 7, II (5%)	0,0%	0,0%	0,0%	-	-
5	F.I. de Renda Fixa	Art. 7, III, a (60%)	0,0%	13,3%	18,1%	12.089.419,19	-
6	F.I. de Índice de Renda Fixa	Art. 7, III, b (60%)	0,0%	0,0%	0,0%	-	-
7	Ativos Financeiros de Renda Fixa de I.F.	Art. 7, IV (20%)	0,0%	0,0%	0,0%	-	-
8	FIDC - Classe Sênior	Art. 7, V, a (5%)	0,0%	0,0%	0,0%	-	-
9	F.I. Renda Fixa de 'Crédito Privado'	Art. 7, V, b (5%)	0,0%	0,0%	0,0%	-	-
10	F.I. em 85% de Debêntures	Art. 7, V, c (5%)	0,0%	0,0%	0,0%	-	-
11	TOTAL - RENDA FIXA		0,0%	0,0%	94,5%	62.972.925,41	-
RENDA VARIÁVEL							
12	F.I. Ações	Art. 8, I (30%)	0,0%	3,6%	3,5%	2.349.670,86	-
13	F.I. Ações em Índices de Renda Variável	Art. 8, II (30%)	0,0%	0,0%	0,0%	-	-
14	TOTAL - RENDA VARIÁVEL	Art. 8º (30%)	0,0%	10,0%	3,5%	2.349.670,86	-
INVESTIMENTOS ESTRUTURADOS							
15	F.I. e F.I.C FI Multimercados	Art. 10, I (10%)	0,0%	1,1%	1,0%	674.623,56	-
16	F.I. em Participações	Art. 10, II (5%)	0,0%	0,0%	0,0%	-	-
17	F.I. Ações - Mercado de Acesso	Art. 10, III (5%)	0,0%	0,0%	0,0%	-	-
18	TOTAL - INVESTIMENTOS ESTRUTURADOS	Art. 10 (15%)	0,0%	0,0%	1,0%	674.623,56	-
FUNDOS IMOBILIÁRIOS							
19	F.I. Imobiliário	Art. 11 (5%)	0,0%	0,0%	0,0%	-	-
20	TOTAL - FUNDOS IMOBILIÁRIOS	Art. 11 (5%)	0,0%	0,0%	0,0%	-	-
INVESTIMENTOS NO EXTERIOR							
21	FIC e FIC FI - Renda Fixa - Dívida Externa	Art. 9º, I (10%)	0,0%	0,0%	0,0%	-	-
22	FIC - Aberto - Investimento no Exterior	Art. 9º, II (10%)	0,0%	0,0%	0,0%	-	-
23	Fundos de Ações - BDR Nível I	Art. 9º, III (10%)	0,0%	1,1%	1,0%	674.175,28	-
24	TOTAL - INVESTIMENTO NO EXTERIOR	Art. 9º (10%)	0,0%	10,0%	1,0%	674.175,28	-
EMPRESTIMO CONSIGNADO							
25	Empréstimo Consignado	Art. 12 (5%)	0,0%	0,0%	0,0%	-	-
26	TOTAL - EMPRESTIMO CONSIGNADO	Art. 12 (5%)	0,0%	5,0%	0,0%	-	-
27	DESENQUADRAMENTO			100,0%	0,0%	-	-
28	DISPONIBILIDADE FINANCEIRA				0,0%	1.458,56	-
29	PATRIMÔNIO TOTAL				100,0%	66.672.853,57	-



3-RESUMO DO REGULAMENTO DOS INVESTIMENTOS

1

INFORMAÇÕES	BB PREVIDENCIÁRIO FLUXO RF SIMPLES FIC FI	BB PREVIDENCIÁRIO RF REF DI LP PERFIL FIC FI	BB PREVIDENCIÁRIO RF IRF - M 1 TP FIC FI	BB PREVIDENCIÁRIO RF IDKA 2 TP FI
CNPJ	13.077.415/0001-05	13.077.418/0001-49	11.328.882/0001-35	13.322.205/0001-35
SEGMENTO	Renda Fixa	Renda Fixa	Renda Fixa	Renda Fixa
CLASSIFICAÇÃO	Fundo de Renda Fixa	Fundo de Renda Fixa	Fundo de Renda Fixa	Fundo de Renda Fixa
ÍNDICE	CDI	CDI	IRF - M 1	IDKA 2
PÚBLICO ALVO	Investidor em Geral	Investidor em Geral	Investidor em Geral	Investidor em Geral
ADMINISTRADOR	BB GESTAO DE RECURSOS DTVM S.A	BB GESTAO DE RECURSOS DTVM S.A	BB GESTAO DE RECURSOS DTVM S.A	BB GESTAO DE RECURSOS DTVM S.A
CNPJ	30.822.936/0001-69	30.822.936/0001-69	30.822.936/0001-69	30.822.936/0001-69
GESTOR	BB GESTAO DE RECURSOS DTVM S.A	BB GESTAO DE RECURSOS DTVM S.A	BB GESTAO DE RECURSOS DTVM S.A	BB GESTAO DE RECURSOS DTVM S.A
CNPJ	30.822.936/0001-69	30.822.936/0001-69	30.822.936/0001-69	30.822.936/0001-69
CUSTODIANTE	BANCO DO BRASIL S.A.	BANCO DO BRASIL S.A.	BANCO DO BRASIL S.A.	BANCO DO BRASIL S.A.
CNPJ	00.000.000/0001-91	00.000.000/0001-91	00.000.000/0001-91	00.000.000/0001-91
DISTRIBUIDOR	Banco do Brasil S.A.	Banco do Brasil S.A.	Banco do Brasil S.A.	Banco do Brasil S.A.
CNPJ	00.000.000/0001-91	00.000.000/0001-91	00.000.000/0001-91	00.000.000/0001-91
AUDITORIA	PRICEWATERHOUSECOOPER S AUDITORES INDEPENDENTES LTDA.	PRICEWATERHOUSECOOPER S AUDITORES INDEPENDENTES LTDA.	PRICEWATERHOUSECOOPER S AUDITORES INDEPENDENTES LTDA.	PRICEWATERHOUSECOOPER S AUDITORES INDEPENDENTES LTDA.
DATA DE INÍCIO	28/04/2011	28/04/2011	08/12/2009	28/04/2011
TAXA DE ADMINISTRAÇÃO	1,00% a.a.	0,20% a.a.	0,10% a.a.	0,20% a.a.
TAXA DE PERFORMANCE	Não Possui	Não Possui	Não Possui	Não Possui
APLICAÇÃO INICIAL	1000	1000	1000	10000
APLICAÇÕES ADICIONAIS	0,01	0,01	0,01	0
RESGATE MÍNIMO	0,01	0,01	0,01	0,00
SALDO MÍNIMO	0,01	0,01	0,01	0
CARÊNCIA	Não possui	Não possui	Não possui	Não possui
CRÉDITO DO RESGATE	D+0 (No mesmo dia da solicitação)	D+0 (No mesmo dia da solicitação)	D+0 (No mesmo dia da solicitação)	D+1 (No dia seguinte a solicitação)
RISCO DE MERCADO*	1 - Muito Baixo	2 - Baixo	2 - Baixo	3 - Médio
ENQUADRAMENTO LEGAL	F.I. de Renda Fixa, Art. 7, III, a (60% e 20% por Fundo)	F.I. de Renda Fixa, Art. 7, III, a (60% e 20% por Fundo)	F.I. 100% T.P.F. e/ou Operações Compromissadas, Art. 7, I, b (100%)	F.I. 100% T.P.F. e/ou Operações Compromissadas, Art. 7, I, b (100%)

PREVQUAM
 Fl. 006
 Secretária


* Definição da Instituição financeira. Quanto mais próximo do 5, maior o risco de mercado.

7

Continuação....

2

INFORMAÇÕES	BB PREVIDENCIÁRIO IMA - B 5 LP FIC FI	BB PREV RF TÍTULOS PÚBLICOS VÉRTICE 2028 FI	BB PREV RF TÍTULOS PÚBLICOS VÉRTICE 2032 FI	BB PREVIDENCIÁRIO RF IRF - M TP FI
CNPJ	03.543.447/0001-03	49.963.751/0001-00	49.963.803/0001-30	07.111.384/0001-69
SEGMENTO	Renda Fixa	Renda Fixa	Renda Fixa	Renda Fixa
CLASSIFICAÇÃO	Fundo de Renda Fixa	Renda Fixa Duração Livre Soberano	Renda Fixa Duração Livre Soberano	Fundo de Renda Fixa
ÍNDICE	IMA - B 5	IPCA + 5,00% a.a.	IPCA + 5,00% a.a.	IRF - M
PÚBLICO ALVO	Investidor em Geral	Investidor Qualificado	Investidor Qualificado	Investidor em Geral
ADMINISTRADOR	BB GESTAO DE RECURSOS DTVM S.A	BB GESTAO DE RECURSOS DTVM S.A	BB GESTAO DE RECURSOS DTVM S.A	BB GESTAO DE RECURSOS DTVM S.A
CNPJ	30.822.936/0001-69	30.822.936/0001-69	30.822.936/0001-69	30.822.936/0001-69
GESTOR	BB GESTAO DE RECURSOS DTVM S.A	BB GESTAO DE RECURSOS DTVM S.A	BB GESTAO DE RECURSOS DTVM S.A	BB GESTAO DE RECURSOS DTVM S.A
CNPJ	30.822.936/0001-69	30.822.936/0001-69	30.822.936/0001-69	30.822.936/0001-69
CUSTODIANTE	BANCO DO BRASIL S.A.	BANCO DO BRASIL S.A.	BANCO DO BRASIL S.A.	BANCO DO BRASIL S.A.
CNPJ	00.000.000/0001-91	00.000.000/0001-91	00.000.000/0001-91	00.000.000/0001-91
DISTRIBUIDOR	Banco do Brasil S.A.	Banco do Brasil S.A.	Banco do Brasil S.A.	Banco do Brasil S.A.
CNPJ	00.000.000/0001-91	00.000.000/0001-91	00.000.000/0001-91	00.000.000/0001-91
AUDITORIA	PRICEWATERHOUSECOOPER S AUDITORES INDEPENDENTES LTDA.	DELOITTE TOUCHE TOHMATSU AUDITORES INDEPENDENTES LTDA.	DELOITTE TOUCHE TOHMATSU AUDITORES INDEPENDENTES LTDA.	PRICEWATERHOUSECOOPER S AUDITORES INDEPENDENTES LTDA.
DATA DE INÍCIO	17/12/1999	10/05/2023	16/05/2023	08/12/2004
TAXA DE ADMINISTRAÇÃO	0,20% a.a.	0,15% a.a.	0,15% a.a.	0,20% a.a.
TAXA DE PERFORMANCE	Não Possui	Não possui	Não possui	Não Possui
APLICAÇÃO INICIAL	1000	100000	100000	10000
APLICAÇÕES ADICIONAIS	0,01	100000	100000	0,01
RESGATE MÍNIMO	0,01	100.000,00	100.000,00	0,01
SALDO MÍNIMO	0,01	100000	100000	0,01
CARÊNCIA	Não possui	Até o dia 15/08/2028	Até o dia 16/08/2032	Não possui
CRÉDITO DO RESGATE	D+1 (No dia seguinte a solicitação)	D+0 (No mesmo dia da solicitação)	D+0 (No mesmo dia da solicitação)	D+1 (No dia seguinte a solicitação)
RISCO DE MERCADO*	3 - Médio	3 - Médio	3 - Médio	3 - Médio
ENQUADRAMENTO LEGAL	F.I. 100% T.P.F. e/ou Operações Compromissadas, Art. 7, I, b (100%)	F.I. 100% T.P.F. e/ou Operações Compromissadas, Art. 7, I, b (100%)	F.I. 100% T.P.F. e/ou Operações Compromissadas, Art. 7, I, b (100%)	F.I. 100% T.P.F. e/ou Operações Compromissadas, Art. 7, I, b (100%)




* Definição da Instituição financeira. Quanto mais próximo do 5, maior o risco de mercado.

Continuação....

3

INFORMAÇÕES	BB PREVIDENCIÁRIO RF IMA - B FI	BB PREVIDENCIÁRIO RF IMA - B TP FI	BB AÇÕES SETOR FINANCEIRO FIC FI	BB AÇÕES PETROBRAS I FI
CNPJ	07.861.554/0001-22	07.442.078/0001-05	08.973.948/0001-35	30.518.554/0001-46
SEGMENTO	Renda Fixa	Renda Fixa	Renda Variável	Renda Variável
CLASSIFICAÇÃO	Fundo de Renda Fixa	Fundo de Renda Fixa	Fundo de Ações	Fundo de Ações
ÍNDICE	IMA - B	IMA - B	IFNC	PETR3
PÚBLICO ALVO	Investidor em Geral	Investidor em Geral	Investidor em Geral	Investidor em Geral
ADMINISTRADOR	BB GESTAO DE RECURSOS DTVM S.A	BB GESTAO DE RECURSOS DTVM S.A	BB GESTAO DE RECURSOS DTVM S.A	BB GESTAO DE RECURSOS DTVM S.A
CNPJ	30.822.936/0001-69	30.822.936/0001-69	30.822.936/0001-69	30.822.936/0001-69
GESTOR	BB GESTAO DE RECURSOS DTVM S.A	BB GESTAO DE RECURSOS DTVM S.A	BB GESTAO DE RECURSOS DTVM S.A	BB GESTAO DE RECURSOS DTVM S.A
CNPJ	30.822.936/0001-69	30.822.936/0001-69	30.822.936/0001-69	30.822.936/0001-69
CUSTODIANTE	BANCO DO BRASIL S.A.	BANCO DO BRASIL S.A.	BANCO DO BRASIL S.A.	BANCO DO BRASIL S.A.
CNPJ	00.000.000/0001-91	00.000.000/0001-91	00.000.000/0001-91	00.000.000/0001-91
DISTRIBUIDOR	Banco do Brasil S.A.	Banco do Brasil S.A.	Banco do Brasil S.A.	Banco do Brasil S.A.
CNPJ	00.000.000/0001-91	00.000.000/0001-91	00.000.000/0001-91	00.000.000/0001-91
AUDITORIA	PRICEWATERHOUSECOOPER S AUDITORES INDEPENDENTES LTDA.	PRICEWATERHOUSECOOPER S AUDITORES INDEPENDENTES LTDA.	PRICEWATERHOUSECOOPER S AUDITORES INDEPENDENTES LTDA.	KPMG AUDITORES INDEPENDENTES LTDA.
DATA DE INÍCIO	09/03/2006	24/07/2005	02/10/2007	21/08/2018
TAXA DE ADMINISTRAÇÃO	0,30% a.a.	0,20% a.a.	1,00% a.a.	2,00% a.a.
TAXA DE PERFORMANCE	Não Possui	Não Possui	Não Possui	Não Possui
APLICAÇÃO INICIAL	10000	10000	0,01	0,01
APLICAÇÕES ADICIONAIS	0,01	0,01	0,01	0,01
RESGATE MÍNIMO	0,01	0,01	0,01	0,01
SALDO MÍNIMO	0,01	0,01	0,01	0,01
CARÊNCIA	Não possui	Não possui	Não possui	Não possui
CRÉDITO DO RESGATE	D+1 (No dia seguinte a solicitação)	D+1 (No dia seguinte a solicitação)	D+3 (Três dias úteis após a solicitação)	D+3 (Três dias úteis após a solicitação)
RISCO DE MERCADO*	4 - Alto	4 - Alto	5 - Muito Alto	5 - Muito Alto
ENQUADRAMENTO LEGAL	F.I. de Renda Fixa, Art. 7, III, a (60% e 20% por Fundo)	F.I. 100% T.P.F. e/ou Operações Compromissadas, Art. 7, I, b (100%)	F.I. Ações, Art. 8, I (30% e 20% por Fundo)	F.I. Ações, Art. 8, I (30% e 20% por Fundo)




* Definição da Instituição financeira. Quanto mais próximo do 5, maior o risco de mercado.

9

Continuação....

4

INFORMAÇÕES	FI CAIXA BRASIL TÍTULOS PÚBLICOS RF LP	FI CAIXA BRASIL IRF - M 1 TP RF	FI CAIXA BRASIL IMA - B 5 TP RF LP	FI AÇÕES CAIXA SMALL CAPS ATIVO
CNPJ	05.164.356/0001-84	10.740.670/0001-06	11.060.913/0001-10	15.154.220/0001-47
SEGMENTO	Renda Fixa	Renda Fixa	Renda Fixa	Renda Variável
CLASSIFICAÇÃO	Fundo de Renda Fixa	Fundo de Renda Fixa	Fundo de Renda Fixa	Fundo de Ações
ÍNDICE	CDI	IRF - M 1	IMA - B 5	SMLL
PÚBLICO ALVO	Investidor em Geral	Investidor em Geral	Investidor em Geral	Investidor em Geral
ADMINISTRADOR	CAIXA ECONOMICA FEDERAL	CAIXA ECONOMICA FEDERAL	CAIXA ECONOMICA FEDERAL	CAIXA ECONOMICA FEDERAL
CNPJ	00.360.305/0001-04	00.360.305/0001-04	00.360.305/0001-04	00.360.305/0001-04
GESTOR	CAIXA DISTRIBUIDORA DE TÍTULOS E VALORES	CAIXA DISTRIBUIDORA DE TÍTULOS E VALORES	CAIXA DISTRIBUIDORA DE TÍTULOS E VALORES	CAIXA DISTRIBUIDORA DE TÍTULOS E VALORES
CNPJ	42.040.639/0001-40	42.040.639/0001-40	42.040.639/0001-40	42.040.639/0001-40
CUSTODIANTE	CAIXA ECONOMICA FEDERAL	CAIXA ECONOMICA FEDERAL	CAIXA ECONOMICA FEDERAL	CAIXA ECONOMICA FEDERAL
CNPJ	00.360.305/0001-04	00.360.305/0001-04	00.360.305/0001-04	00.360.305/0001-04
DISTRIBUIDOR	Caixa Econômica Federal	Caixa Econômica Federal	Caixa Econômica Federal	Caixa Econômica Federal
CNPJ	00.360.305/0001-04	00.360.305/0001-04	00.360.305/0001-04	00.360.305/0001-04
AUDITORIA	KPMG AUDITORES INDEPENDENTES LTDA.	KPMG AUDITORES INDEPENDENTES LTDA.	DELOITTE TOUCHE TOHMATSU AUDITORES INDEPENDENTES LTDA.	KPMG AUDITORES INDEPENDENTES LTDA.
DATA DE INÍCIO	10/02/2006	28/05/2010	09/07/2010	01/11/2012
TAXA DE ADMINISTRAÇÃO	0,20% a.a.	0,20% a.a.	0,20% a.a.	1,50% a.a.
TAXA DE PERFORMANCE	Não Possui	Não Possui	Não Possui	Não Possui
APLICAÇÃO INICIAL	0,01	1000	1000	1000
APLICAÇÕES ADICIONAIS	0,01	0	0	100
RESGATE MÍNIMO	0,01	0,00	0,00	100,00
SALDO MÍNIMO	0,01	0	0	500
CARÊNCIA	Não possui	Não possui	Não possui	Não possui
CRÉDITO DO RESGATE	D+0 (No mesmo dia da solicitação)	D+0 (No mesmo dia da solicitação)	D+0 (No mesmo dia da solicitação)	D+3 (Três dias úteis após a solicitação)
RISCO DE MERCADO*	2 - Baixo	2 - Baixo	3 - Médio	5 - Muito Alto
ENQUADRAMENTO LEGAL	F.I. 100% T.P.F. e/ou Operações Compromissadas, Art. 7, I, b (100%)	F.I. 100% T.P.F. e/ou Operações Compromissadas, Art. 7, I, b (100%)	F.I. 100% T.P.F. e/ou Operações Compromissadas, Art. 7, I, b (100%)	F.I. Ações, Art. 8, I (30% e 20% por Fundo)




* Definição da Instituição financeira. Quanto mais próximo do 5, maior o risco de mercado.

10

Continuação....

5

INFORMAÇÕES	FI CAIXA INDEXA BOLSA AMERICANA MULT LP	FI AÇÕES CAIXA INSTITUCIONAL BDR NÍVEL I	SICREDI - FI INSTITUCIONAL RF REF IRF - M 1	SICREDI - FIC FI INSTITUCIONAL RF REF IMA - B LP
CNPJ	30.036.235/0001-02	17.502.937/0001-68	19.196.599/0001-09	11.087.118/0001-15
SEGMENTO	Investimentos Estruturados	Investimento no Exterior	Renda Fixa	Renda Fixa
CLASSIFICAÇÃO	Fundo Multimercado	Fundo de Ações	Fundo de Renda Fixa	Fundo de Renda Fixa
ÍNDICE	S&P500	BDR	IRF - M 1	IMA - B
PÚBLICO ALVO	Investidor em Geral	Investidor em Geral	Investidor em Geral	Investidor em Geral
ADMINISTRADOR	CAIXA ECONOMICA FEDERAL	CAIXA ECONOMICA FEDERAL	BANCO COOPERATIVO SICREDI S.A.	BANCO COOPERATIVO SICREDI S.A.
CNPJ	00.360.305/0001-04	00.360.305/0001-04	01.181.521/0001-55	01.181.521/0001-55
GESTOR	CAIXA DISTRIBUIDORA DE TÍTULOS E VALORES	CAIXA DISTRIBUIDORA DE TÍTULOS E VALORES	CONFEDERAÇÃO INTERESTADUAL DAS	CONFEDERAÇÃO INTERESTADUAL DAS
CNPJ	42.040.639/0001-40	42.040.639/0001-40	03.795.072/0001-60	03.795.072/0001-60
CUSTODIANTE	CAIXA ECONOMICA FEDERAL	CAIXA ECONOMICA FEDERAL	BANCO COOPERATIVO SICREDI S.A.	BANCO COOPERATIVO SICREDI S.A.
CNPJ	00.360.305/0001-04	00.360.305/0001-04	01.181.521/0001-55	01.181.521/0001-55
DISTRIBUIDOR	Caixa Econômica Federal	Caixa Econômica Federal	Banco Cooperativo Sicredi S.A.	Banco Cooperativo Sicredi S.A.
CNPJ	00.360.305/0001-04	00.360.305/0001-04	01.181.521/0001-55	01.181.521/0001-55
AUDITORIA	KPMG AUDITORES INDEPENDENTES LTDA.	KPMG AUDITORES INDEPENDENTES LTDA.	DELOITTE TOUCHE TOHMATSU AUDITORES INDEPENDENTES LTDA.	DELOITTE TOUCHE TOHMATSU AUDITORES INDEPENDENTES LTDA.
DATA DE INÍCIO	16/10/2018	24/06/2013	27/02/2014	18/12/2009
TAXA DE ADMINISTRAÇÃO	0,80% a.a.	0,70% a.a.	0,18% a.a.	0,18% a.a.
TAXA DE PERFORMANCE	Não Possui	Não Possui	Não possui	Não possui
APLICAÇÃO INICIAL	100	1000	50000	50000
APLICAÇÕES ADICIONAIS	100	100	5000	5000
RESGATE MÍNIMO	100,00	100,00	5.000,00	5.000,00
SALDO MÍNIMO	50	500	50000	50000
CARÊNCIA	Não possui	Não possui	Não possui	Não possui
CRÉDITO DO RESGATE	D+1 (No dia seguinte a solicitação)	D+3 (Três dias úteis após a solicitação)	D+1 (No dia seguinte a solicitação)	D+1 (No dia seguinte a solicitação)
RISCO DE MERCADO*	4 - Alto	4 - Alto	2 - Baixo	2 - Baixo
ENQUADRAMENTO LEGAL	F.I. e F.I.C FI Multimercados, Art. 10, I (10%)	Fundos de Ações - BDR Nível I, Art. 9, III (10%)	F.I. de Renda Fixa, Art. 7, III, a (60% e 20% por Fundo)	F.I. 100% T.P.F. e/ou Operações Compromissadas, Art. 7, I, b (100%)



* Definição da Instituição financeira. Quanto mais próximo do 5, maior o risco de mercado.

11

4.1 - MOVIMENTAÇÃO DOS ATIVOS DA CARTEIRA

FI CAIXA BRASIL TÍTULOS PÚBLICOS RF LP						
1	SALDO INICIAL (R\$)	Aportes (R\$)	Resgates (R\$)	Rentabilidade (R\$)	SALDO FINAL (R\$)	Taxa de Retorno
JANEIRO	2.104.245,50	-	-	22.137,30	2.126.382,80	1,052%
FEVEREIRO	2.126.382,80	-	-	20.761,41	2.147.144,21	0,976%
MARÇO	2.147.144,21	-	-	20.355,93	2.167.500,14	0,948%

FI CAIXA BRASIL IMA - B 5 TP RF LP						
2	SALDO INICIAL (R\$)	Aportes (R\$)	Resgates (R\$)	Rentabilidade (R\$)	SALDO FINAL (R\$)	Taxa de Retorno
JANEIRO	1.488.950,91	-	-	27.710,41	1.516.661,32	1,861%
FEVEREIRO	1.516.661,32	-	-	9.648,20	1.526.309,52	0,636%
MARÇO	1.526.309,52	-	-	8.135,28	1.534.444,80	0,533%

FI CAIXA BRASIL IMA - B 5 TP RF LP						
3	SALDO INICIAL (R\$)	Aportes (R\$)	Resgates (R\$)	Rentabilidade (R\$)	SALDO FINAL (R\$)	Taxa de Retorno
JANEIRO	3.099.590,78	-	-	57.685,55	3.157.276,33	1,861%
FEVEREIRO	3.157.276,33	-	-	20.084,92	3.177.361,25	0,636%
MARÇO	3.177.361,25	-	-	16.935,44	3.194.296,69	0,533%

PREVIQUAM
 Fl. 091
 4
 Secretaria

FI CAIXA BRASIL IRF - M 1 TP RF						
4	SALDO INICIAL (R\$)	Aportes (R\$)	Resgates (R\$)	Rentabilidade (R\$)	SALDO FINAL (R\$)	Taxa de Retorno
JANEIRO	1.393.826,26	-	-	17.435,10	1.411.261,36	1,251%
FEVEREIRO	1.411.261,36	-	-	14.080,78	1.425.342,14	0,998%
MARÇO	1.425.342,14	-	-	13.811,83	1.439.153,97	0,969%

MOVIMENTAÇÃO DOS ATIVOS DA CARTEIRA

BB PREVIDENCIÁRIO RF IRF - M TP FI						
5	SALDO INICIAL (R\$)	Aportes (R\$)	Resgates (R\$)	Rentabilidade (R\$)	SALDO FINAL (R\$)	Taxa de Retorno
JANEIRO	3.228.970,11	-	-	81.892,56	3.310.862,67	2,536%
FEVEREIRO	3.310.862,67	-	-	19.842,79	3.330.705,46	0,599%
MARÇO	3.330.705,46	-	-	45.257,99	3.375.963,45	1,359%

BB PREVIDENCIÁRIO RF IRF - M 1 TP FIC FI						
6	SALDO INICIAL (R\$)	Aportes (R\$)	Resgates (R\$)	Rentabilidade (R\$)	SALDO FINAL (R\$)	Taxa de Retorno
JANEIRO	5.381.176,75	-	-	67.602,27	5.448.779,02	1,256%
FEVEREIRO	5.448.779,02	-	-	53.912,57	5.502.691,59	0,989%
MARÇO	5.502.691,59	-	-	53.472,08	5.556.163,67	0,972%

BB PREVIDENCIÁRIO FLUXO RF SIMPLES FIC FI						
7	SALDO INICIAL (R\$)	Aportes (R\$)	Resgates (R\$)	Rentabilidade (R\$)	SALDO FINAL (R\$)	Taxa de Retorno
JANEIRO	899.816,66	1.198.135,42	- 868.303,68	7.430,83	1.237.079,23	0,826%
FEVEREIRO	1.237.079,23	1.101.701,87	- 670.737,27	10.103,93	1.678.147,76	0,817%
MARÇO	1.678.147,76	1.111.176,43	- 1.623.083,84	5.930,65	1.172.171,00	0,509%

PREVIQUAM
 FL. 092
 Secretária

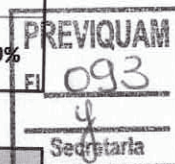
BB PREVIDENCIÁRIO RF REF DI LP PERFIL FIC FI						
8	SALDO INICIAL (R\$)	Aportes (R\$)	Resgates (R\$)	Rentabilidade (R\$)	SALDO FINAL (R\$)	Taxa de Retorno
JANEIRO	4.110.610,07	-	-	45.089,02	4.155.699,09	1,097%
FEVEREIRO	4.155.699,09	-	-	41.541,35	4.197.240,44	1,000%
MARÇO	4.197.240,44	1.000.000,00	-	49.632,79	5.246.873,23	1,183%

MOVIMENTAÇÃO DOS ATIVOS DA CARTEIRA

BB PREVIDENCIÁRIO IMA - B 5 LP FIC FI						
9	SALDO INICIAL (R\$)	Aportes (R\$)	Resgates (R\$)	Rentabilidade (R\$)	SALDO FINAL (R\$)	Taxa de Retorno
JANEIRO	3.663.746,88	-	-	67.970,99	3.731.717,87	1,855%
FEVEREIRO	3.731.717,87	-	-	23.946,60	3.755.664,47	0,642%
MARÇO	3.755.664,47	-	-	19.659,74	3.775.324,21	0,523%

BB PREVIDENCIÁRIO RF IMA - B FI						
10	SALDO INICIAL (R\$)	Aportes (R\$)	Resgates (R\$)	Rentabilidade (R\$)	SALDO FINAL (R\$)	Taxa de Retorno
JANEIRO	1.714.070,19	-	-	17.136,83	1.731.207,02	1,000%
FEVEREIRO	1.731.207,02	-	-	8.930,70	1.740.137,72	0,516%
MARÇO	1.740.137,72	-	-	31.497,92	1.771.635,64	1,810%

BB PREVIDENCIÁRIO RF IRF - M TP FI						
11	SALDO INICIAL (R\$)	Aportes (R\$)	Resgates (R\$)	Rentabilidade (R\$)	SALDO FINAL (R\$)	Taxa de Retorno
JANEIRO	192.880,63	-	-	4.891,80	197.772,43	2,536%
FEVEREIRO	197.772,43	-	-	1.185,30	198.957,73	0,599%
MARÇO	198.957,73	-	-	2.703,46	201.661,19	1,359%




BB PREVIDENCIÁRIO RF IMA - B TP FI						
12	SALDO INICIAL (R\$)	Aportes (R\$)	Resgates (R\$)	Rentabilidade (R\$)	SALDO FINAL (R\$)	Taxa de Retorno
JANEIRO	1.633.974,55	-	-	16.801,48	1.650.776,03	1,028%
FEVEREIRO	1.650.776,03	-	-	8.171,25	1.658.947,28	0,495%
MARÇO	1.658.947,28	-	-	30.348,95	1.689.296,23	1,829%

MOVIMENTAÇÃO DOS ATIVOS DA CARTEIRA

BB PREVIDENCIÁRIO RF IRF - M 1 TP FIC FI						
13	SALDO INICIAL (R\$)	Aportes (R\$)	Resgates (R\$)	Rentabilidade (R\$)	SALDO FINAL (R\$)	Taxa de Retorno
JANEIRO	757.067,35	-	-	9.510,84	766.578,19	1,256%
FEVEREIRO	766.578,19	-	-	7.584,85	774.163,04	0,989%
MARÇO	774.163,04	-	-	7.522,88	781.685,92	0,972%

BB PREVIDENCIÁRIO RF IDKA 2 TP FI						
14	SALDO INICIAL (R\$)	Aportes (R\$)	Resgates (R\$)	Rentabilidade (R\$)	SALDO FINAL (R\$)	Taxa de Retorno
JANEIRO	1.027.388,55	-	-	19.684,86	1.047.073,41	1,916%
FEVEREIRO	1.047.073,41	-	-	6.287,47	1.053.360,88	0,600%
MARÇO	1.053.360,88	-	-	3.756,51	1.057.117,39	0,357%

BB PREVIDENCIÁRIO FLUXO RF SIMPLES FIC FI						
15	SALDO INICIAL (R\$)	Aportes (R\$)	Resgates (R\$)	Rentabilidade (R\$)	SALDO FINAL (R\$)	Taxa de Retorno
JANEIRO	109,33	-	-	1,03	110,36	0,942%
FEVEREIRO	110,36	615.797,15	615.797,15	828,52	938,88	0,881%
MARÇO	938,88	-	-	8,28	947,16	0,882%



BB PREVIDENCIÁRIO RF REF DI LP PERFIL FIC FI						
16	SALDO INICIAL (R\$)	Aportes (R\$)	Resgates (R\$)	Rentabilidade (R\$)	SALDO FINAL (R\$)	Taxa de Retorno
JANEIRO	630.690,56	-	-	6.918,00	637.608,56	1,097%
FEVEREIRO	637.608,56	615.797,15	-	8.213,91	1.261.619,62	1,288%
MARÇO	1.261.619,62	-	-	12.315,58	1.273.935,20	0,976%


15

MOVIMENTAÇÃO DOS ATIVOS DA CARTEIRA

BB PREV RF TÍTULOS PÚBLICOS VÉRTICE 2028 FI						
17	SALDO INICIAL (R\$)	Aportes (R\$)	Resgates (R\$)	Rentabilidade (R\$)	SALDO FINAL (R\$)	Taxa de Retorno
JANEIRO	11.707.379,87	-	-	299.931,15	12.007.311,02	2,562%
FEVEREIRO	12.007.311,02	-	357.384,78	70.762,92	11.720.689,16	0,607%
MARÇO	11.720.689,16	-	-	85.609,72	11.806.298,88	0,730%

BB PREV RF TÍTULOS PÚBLICOS VÉRTICE 2032 FI						
18	SALDO INICIAL (R\$)	Aportes (R\$)	Resgates (R\$)	Rentabilidade (R\$)	SALDO FINAL (R\$)	Taxa de Retorno
JANEIRO	8.498.975,42	-	-	63.883,53	8.562.858,95	0,752%
FEVEREIRO	8.562.858,95	-	258.412,37	44.156,45	8.348.603,03	0,532%
MARÇO	8.348.603,03	-	-	177.771,15	8.526.374,18	2,129%

BB PREVIDENCIÁRIO RF IRF - M 1 TP FIC FI						
19	SALDO INICIAL (R\$)	Aportes (R\$)	Resgates (R\$)	Rentabilidade (R\$)	SALDO FINAL (R\$)	Taxa de Retorno
JANEIRO	407.680,45	292.000,00	14.314,66	5.196,85	690.562,64	1,275%
FEVEREIRO	690.562,64	-	14.926,30	6.807,81	682.444,15	1,008%
MARÇO	682.444,15	-	21.968,03	6.575,58	667.051,70	0,996%



BB PREVIDENCIÁRIO FLUXO RF SIMPLES FIC FI						
20	SALDO INICIAL (R\$)	Aportes (R\$)	Resgates (R\$)	Rentabilidade (R\$)	SALDO FINAL (R\$)	Taxa de Retorno
JANEIRO	1.030,55	94,00	188,56	9,22	945,21	0,985%
FEVEREIRO	945,21	-	261,07	7,82	691,96	1,143%
MARÇO	691,96	-	115,64	5,70	582,02	0,989%


16

MOVIMENTAÇÃO DOS ATIVOS DA CARTEIRA

BB PREVIDENCIÁRIO FLUXO RF SIMPLES FIC FI						
21	SALDO INICIAL (R\$)	Aportes (R\$)	Resgates (R\$)	Rentabilidade (R\$)	SALDO FINAL (R\$)	Taxa de Retorno
JANEIRO	9,72	18.032,86	- 731,75	123,32	17.434,15	0,946%
FEVEREIRO	17.434,15	109.418,78	- 874,50	991,62	126.970,05	5,688%
MARÇO	126.970,05	20.576,05	- 127.059,05	255,05	20.742,10	1,245%

BB PREVIDENCIÁRIO RF REF DI LP PERFIL FIC FI						
22	SALDO INICIAL (R\$)	Aportes (R\$)	Resgates (R\$)	Rentabilidade (R\$)	SALDO FINAL (R\$)	Taxa de Retorno
JANEIRO	983.304,63	-	-	10.785,81	994.090,44	1,097%
FEVEREIRO	994.090,44	-	-	9.937,16	1.004.027,60	1,000%
MARÇO	1.004.027,60	126.000,00	-	10.892,26	1.140.919,86	1,085%

SICREDI - FIC FI INSTITUCIONAL RF REF IMA - B LP						
23	SALDO INICIAL (R\$)	Aportes (R\$)	Resgates (R\$)	Rentabilidade (R\$)	SALDO FINAL (R\$)	Taxa de Retorno
JANEIRO	4.942.352,01	-	-	50.492,41	4.992.844,42	1,022%
FEVEREIRO	4.992.844,42	-	-	24.844,74	5.017.689,16	0,498%
MARÇO	5.017.689,16	-	-	93.484,64	5.111.173,80	1,863%



SICREDI - FI INSTITUCIONAL RF REF IRF - M 1						
24	SALDO INICIAL (R\$)	Aportes (R\$)	Resgates (R\$)	Rentabilidade (R\$)	SALDO FINAL (R\$)	Taxa de Retorno
JANEIRO	1.414.946,87	-	-	18.548,04	1.433.494,91	1,311%
FEVEREIRO	1.433.494,91	-	-	14.520,13	1.448.015,04	1,013%
MARÇO	1.448.015,04	-	-	13.597,94	1.461.612,98	0,939%

MOVIMENTAÇÃO DOS ATIVOS DA CARTEIRA

BB AÇÕES SETOR FINANCEIRO FIC FI						
25	SALDO INICIAL (R\$)	Aportes (R\$)	Resgates (R\$)	Rentabilidade (R\$)	SALDO FINAL (R\$)	Taxa de Retorno
JANEIRO	921.458,11	-	-	97.346,96	1.018.805,07	10,564%
FEVEREIRO	1.018.805,07	-	-	32.648,79	986.156,28	-3,205%
MARÇO	986.156,28	-	-	85.107,37	1.071.263,65	8,630%

BB AÇÕES PETROBRAS I FI						
26	SALDO INICIAL (R\$)	Aportes (R\$)	Resgates (R\$)	Rentabilidade (R\$)	SALDO FINAL (R\$)	Taxa de Retorno
JANEIRO	795.128,83	-	-	37.494,60	832.623,43	4,716%
FEVEREIRO	832.623,43	-	-	47.192,46	785.430,97	-5,668%
MARÇO	785.430,97	-	-	30.437,44	815.868,41	3,875%

FI CAIXA INDEXA BOLSA AMERICANA MULT LP						
27	SALDO INICIAL (R\$)	Aportes (R\$)	Resgates (R\$)	Rentabilidade (R\$)	SALDO FINAL (R\$)	Taxa de Retorno
JANEIRO	699.199,21	-	-	18.459,89	717.659,10	2,640%
FEVEREIRO	717.659,10	-	-	6.429,80	711.229,30	-0,896%
MARÇO	711.229,30	-	-	36.605,74	674.623,56	-5,147%


PREVIQUAM
 097
 y
 Secretária

FI AÇÕES CAIXA SMALL CAPS ATIVO						
28	SALDO INICIAL (R\$)	Aportes (R\$)	Resgates (R\$)	Rentabilidade (R\$)	SALDO FINAL (R\$)	Taxa de Retorno
JANEIRO	427.766,87	-	-	25.288,12	453.054,99	5,912%
FEVEREIRO	453.054,99	-	-	16.595,05	436.459,94	-3,663%
MARÇO	436.459,94	-	-	26.078,86	462.538,80	5,975%



MOVIMENTAÇÃO DOS ATIVOS DA CARTEIRA

		FI AÇÕES CAIXA INSTITUCIONAL BDR NÍVEL I					
29	SALDO INICIAL (R\$)	Aportes (R\$)	Resgates (R\$)	Rentabilidade (R\$)	SALDO FINAL (R\$)	Taxa de Retorno	
JANEIRO	800.872,69	-	-	34.270,74	766.601,95	-4,279%	
FEVEREIRO	766.601,95	-	-	20.674,46	745.927,49	-2,697%	
MARÇO	745.927,49	-	-	71.752,21	674.175,28	-9,619%	

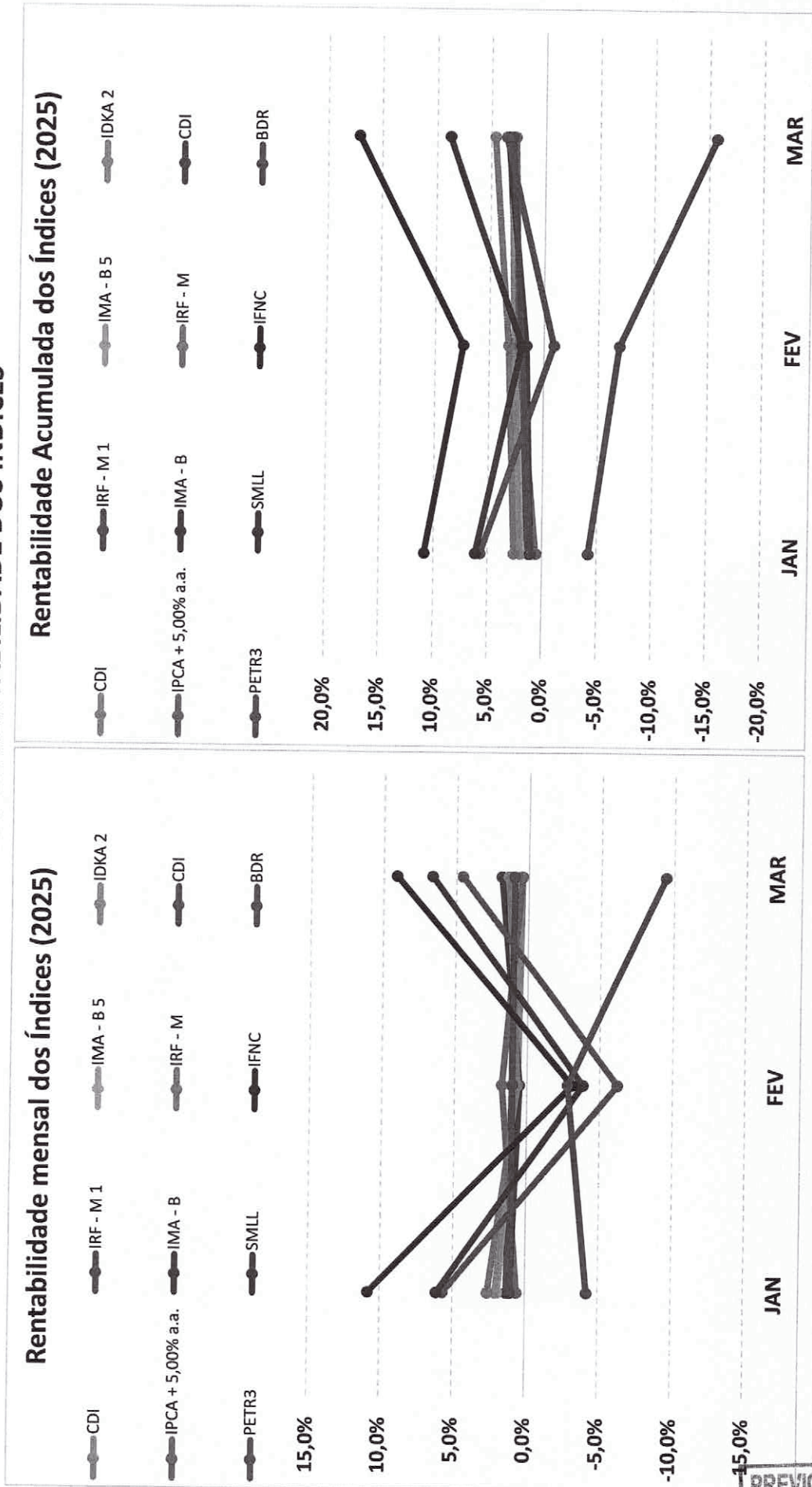


5-TABELA DE RENTABILIDADE DOS INVESTIMENTOS

Nº	CNPJ	INVESTIMENTOS	SEGMENTO	JAN	FEV	MAR	ACUMULADO
1	13.077.415/0001-05	BB PREVIDENCIÁRIO FLUXO RF SIMPLES FIC FI	Renda Fixa	0,95%	0,90%	0,88%	2,76%
2	13.077.418/0001-49	BB PREVIDENCIÁRIO RF REF DI LP PERFIL FIC FI	Renda Fixa	1,10%	1,00%	0,98%	3,11%
3	11.328.882/0001-35	BB PREVIDENCIÁRIO RF IRF - M 1 TP FIC FI	Renda Fixa	1,26%	0,99%	0,97%	3,26%
4	13.322.205/0001-35	BB PREVIDENCIÁRIO RF IDKA 2 TP FI	Renda Fixa	1,92%	0,60%	0,36%	2,90%
5	03.543.447/0001-03	BB PREVIDENCIÁRIO IMA - B 5 LP FIC FI	Renda Fixa	1,86%	0,64%	0,52%	3,05%
6	49.963.751/0001-00	BB PREV RF TÍTULOS PÚBLICOS VÉRTICE 2028 FI	Renda Fixa	2,56%	0,58%	0,73%	3,91%
7	49.963.803/0001-30	BB PREV RF TÍTULOS PÚBLICOS VÉRTICE 2032 FI	Renda Fixa	0,75%	0,48%	2,13%	3,39%
8	07.111.384/0001-69	BB PREVIDENCIÁRIO RF IRF - M TP FI	Renda Fixa	2,54%	0,60%	1,36%	4,56%
9	07.861.554/0001-22	BB PREVIDENCIÁRIO RF IMA - B FI	Renda Fixa	1,00%	0,52%	1,81%	3,36%
10	07.442.078/0001-05	BB PREVIDENCIÁRIO RF IMA - B TP FI	Renda Fixa	1,03%	0,49%	1,83%	3,39%
11	08.973.948/0001-35	BB AÇÕES SETOR FINANCEIRO FIC FI	Renda Variável	10,56%	-3,20%	8,63%	16,25%
12	30.518.554/0001-46	BB AÇÕES PETROBRAS I FI	Renda Variável	4,72%	-5,67%	3,88%	2,61%
13	05.164.356/0001-84	FI CAIXA BRASIL TÍTULOS PÚBLICOS RF LP	Renda Fixa	1,05%	0,98%	0,95%	3,00%
14	10.740.670/0001-06	FI CAIXA BRASIL IRF - M 1 TP RF	Renda Fixa	1,25%	1,00%	0,97%	3,25%
15	11.060.913/0001-10	FI CAIXA BRASIL IMA - B 5 TP RF LP	Renda Fixa	1,86%	0,64%	0,53%	3,05%
16	15.154.220/0001-47	FI AÇÕES CAIXA SMALL CAPS ATIVO	Renda Variável	5,91%	-3,66%	5,98%	8,13%
17	30.036.235/0001-02	FI CAIXA INDEXA BOLSA AMERICANA MULT LP	Investimentos Estruturados	2,64%	-0,90%	-5,15%	-3,51%
18	17.502.937/0001-68	FI AÇÕES CAIXA INSTITUCIONAL BDR NÍVEL I	Investimento no Exterior	-4,28%	-2,70%	-9,62%	-15,82%
19	19.196.599/0001-09	SICREDI - FI INSTITUCIONAL RF REF IRF - M 1	Renda Fixa	1,31%	1,01%	0,94%	3,30%
20	11.087.118/0001-15	SICREDI - FIC FI INSTITUCIONAL RF REF IMA - B LP	Renda Fixa	1,02%	0,50%	1,86%	3,41%
1		CDI	-	1,01%	0,99%	0,96%	2,99%
2		IRF - M 1	-	1,28%	1,01%	1,01%	3,33%
3		IMA - B 5	-	1,88%	0,65%	0,55%	3,11%
4		IDKA 2	-	2,06%	0,61%	0,41%	3,11%
5		IPCA + 5,00% a.a.	-	0,57%	1,72%	0,41%	2,71%
6		IMA - B	-	1,07%	0,50%	1,84%	3,45%
7		IRF - M	-	2,58%	0,61%	1,39%	4,63%
8		CDI	-	1,01%	0,99%	0,96%	2,99%
9		PETR3	-	5,68%	-6,24%	4,53%	3,57%
10		SMIL	-	6,11%	-3,87%	6,63%	8,77%
11		IFNC	-	10,83%	-3,11%	9,08%	17,13%
12		BDR	-	-4,23%	-2,80%	-9,44%	-15,70%

PREVIQUAM
 Fl. 099
 Secretária

GRÁFICO COMPARATIVO DE RENTABILIDADE DOS ÍNDICES



PREVIQUAM
Fl. 100
Secretaria



5.1-MELHOR DESEMPENHO TRIMESTRAL DOS INVESTIMENTOS

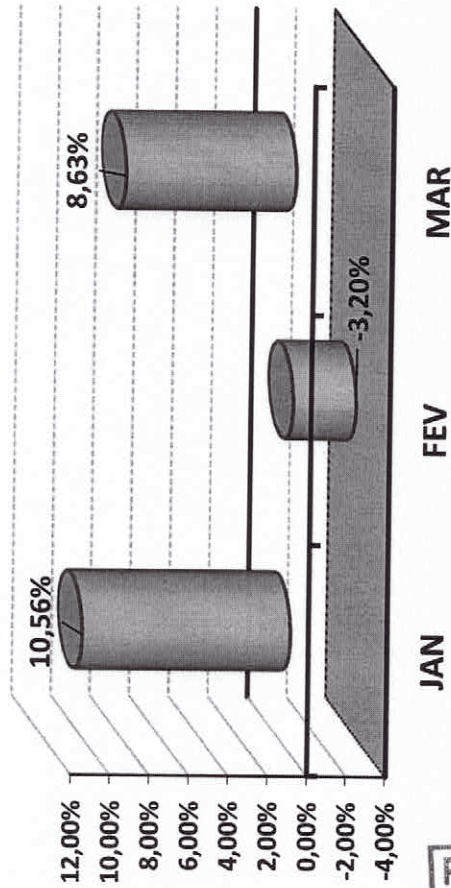
FUNDO DE INVESTIMENTO	BB AÇÕES SETOR FINANCEIRO FIC FI
CNPJ	08.973.948/0001-35
SEGMENTO	Renda Variável

COMPORTAMENTO MENSAL

JAN	FEV	MAR
10,56%	-3,20%	8,63%

Comportamento MENSAL no Trimestre

BB AÇÕES SETOR FINANCEIRO FIC FI


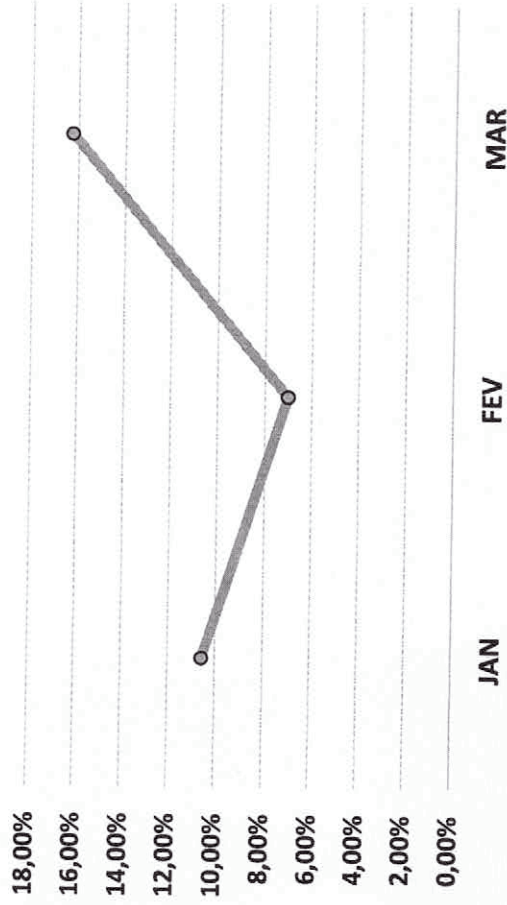


COMPORTAMENTO ACUMULADO

JAN	FEV	MAR
10,56%	7,02%	16,25%

Comportamento ACUMULADO no Trimestre

BB AÇÕES SETOR FINANCEIRO FIC FI





5.2-PIOR DESEMPENHO TRIMESTRAL DOS INVESTIMENTOS

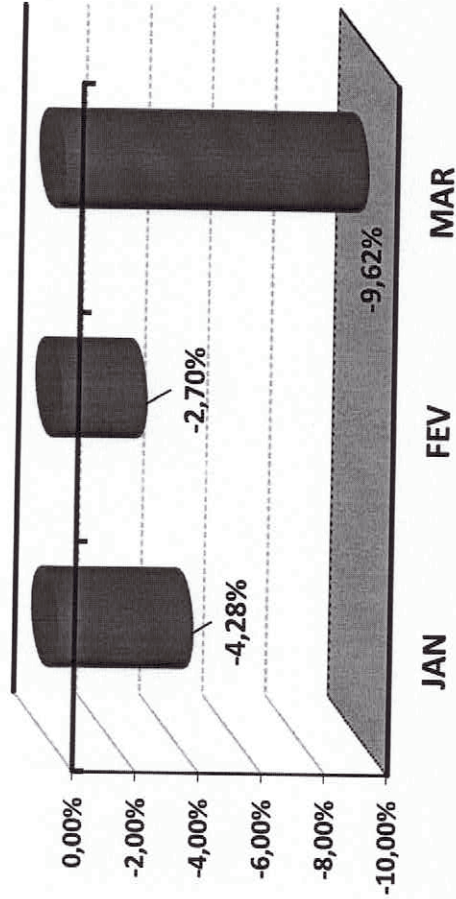
FUNDO DE INVESTIMENTO	FI AÇÕES CAIXA INSTITUCIONAL BDR NÍVEL I
CNPJ	17.502.937/0001-68
SEGMENTO	Investimento no Exterior

COMPORTAMENTO MENSAL

JAN	FEV	MAR
-4,28%	-2,70%	-9,62%

Comportamento MENSAL no Trimestre

■ FI AÇÕES CAIXA INSTITUCIONAL BDR NÍVEL I




COMPORTAMENTO ACUMULADO

JAN	FEV	MAR
-4,28%	-6,86%	-15,82%

Comportamento ACUMULADO no Trimestre

●●● FI AÇÕES CAIXA INSTITUCIONAL BDR NÍVEL I



PREVIQUAM
Fl. 102
Secretaria

6-ANÁLISE DA CARTEIRA DE INVESTIMENTO - 1º TRIMESTRE - 2025

	JAN	FEV	MAR
MENSAL	1,69%	0,47%	1,14%
CDI	1,01%	0,99%	0,96%
IBOVESPA	1,60%	1,60%	1,60%
META ATUARIAL	0,58%	1,73%	0,42%

	JAN	FEV	MAR
ACUMULADO DO TRIMESTRE	1,69%	2,17%	3,33%
CDI	1,01%	2,01%	2,99%
IBOVESPA	1,60%	3,23%	4,88%
META ATUARIAL	0,58%	2,33%	2,76%

RENTABILIDADE ACUMULADA DO TRIMESTRE do PREVIQUAM: R\$

2.109.603,74

META ATUARIAL ACUMULADA DO TRIMESTRE: R\$

1.765.653,98

GANHO SOBRE A META ATUARIAL R\$

343.949,76

PREVIQUAM
Fl. 103
Secretaria

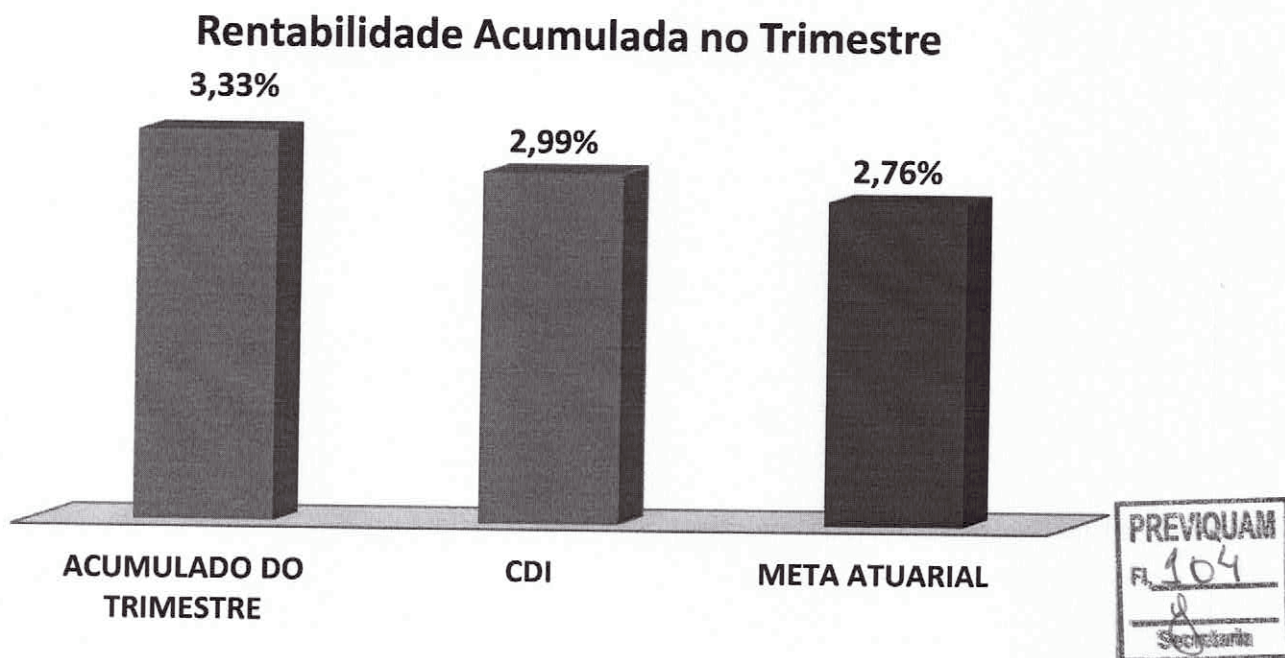
7-CONCLUSÃO

Atendendo o Art. 136º da Portaria MTP 1.467/2022, detalhado na página 3 deste relatório, segue abaixo uma análise da Carteira de Investimento PREVIQUAM, no 1º Trimestre/2025, analisando rentabilidade, risco das operações e aderência ao PAI/2025.

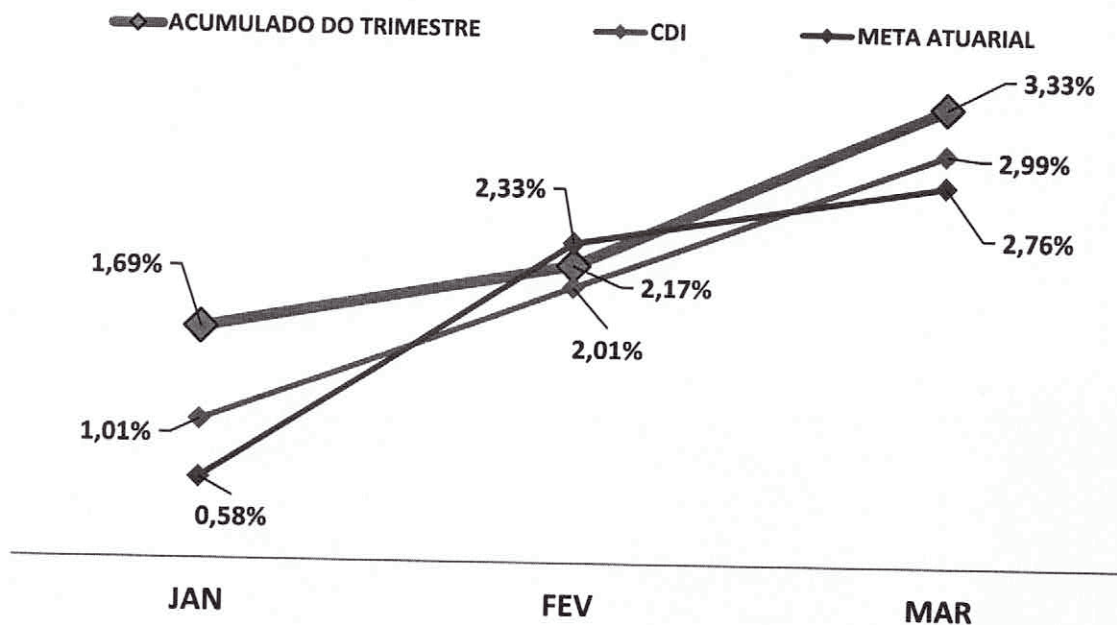
7.1.-RENTABILIDADE DA CARTEIRA TRIMESTRAL

A Carteira de Investimentos do PREVIQUAM, apresenta-se com uma rentabilidade acumulada no Trimestre de 3,33% a.a., enquanto o indicador de desempenho do mercado (CDI), obteve um rendimento acumulado no Trimestre de 2,99% a.a., ou seja, uma carteira que alcançou no período, uma rentabilidade de 111,30% sobre o índice de referência do mercado.

GRÁFICO DA RENTABILIDADE DA CARTEIRA X META ATUARIAL



Rentabilidade Acumulada no Trimestre




7.2-META ATUARIAL

Enquanto a rentabilidade acumulada no trimestre do PREVIQUAM é de 3,33% a.a., a Meta Atuarial acumulada no mesmo período é de 2,76%, representando 120,44% sobre a Meta Atuarial.

7.3-RISCOS

7.3.1-RISCO DE MERCADO

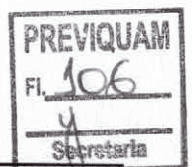
É o risco de oscilações de preços dos ativos conforme o cenário macroeconômico. Este risco é voltado para a volatilidade dos papéis, sobretudo de Renda Fixa (Títulos Públicos e fundos atrelados à inflação) e Renda Variável (ações, dólar e etc..).



Conforme a tabela abaixo, o PREVIQUAM aplica em alguns Fundos de Investimentos sensíveis às oscilações de mercado, conforme a classificação de Risco de Mercado, disponibilizado nas Lâminas de Informações Essenciais dos Fundos de Investimentos.

Nº	FUNDOS DE INVESTIMENTO	RISCO DE MERCADO*
1	BB PREVIDENCIÁRIO FLUXO RF SIMPLES FIC FI	1 - Muito Baixo
2	BB PREVIDENCIÁRIO RF REF DI LP PERFIL FIC FI	2 - Baixo
3	BB PREVIDENCIÁRIO RF IRF - M 1 TP FIC FI	2 - Baixo
4	BB PREVIDENCIÁRIO RF IDKA 2 TP FI	3 - Médio
5	BB PREVIDENCIÁRIO IMA - B 5 LP FIC FI	3 - Médio
6	BB PREV RF TÍTULOS PÚBLICOS VÉRTICE 2028 FI	3 - Médio
7	BB PREV RF TÍTULOS PÚBLICOS VÉRTICE 2032 FI	3 - Médio
8	BB PREVIDENCIÁRIO RF IRF - M TP FI	3 - Médio
9	BB PREVIDENCIÁRIO RF IMA - B FI	4 - Alto
10	BB PREVIDENCIÁRIO RF IMA - B TP FI	4 - Alto
11	BB AÇÕES SETOR FINANCEIRO FIC FI	5 - Muito Alto
12	BB AÇÕES PETROBRAS I FI	5 - Muito Alto
13	FI CAIXA BRASIL TÍTULOS PÚBLICOS RF LP	2 - Baixo
14	FI CAIXA BRASIL IRF - M 1 TP RF	2 - Baixo
15	FI CAIXA BRASIL IMA - B 5 TP RF LP	3 - Médio
16	FI AÇÕES CAIXA SMALL CAPS ATIVO	5 - Muito Alto
17	FI CAIXA INDEXA BOLSA AMERICANA MULT LP	4 - Alto
18	FI AÇÕES CAIXA INSTITUCIONAL BDR NÍVEL I	4 - Alto
19	SICREDI - FI INSTITUCIONAL RF REF IRF - M 1	2 - Baixo
20	SICREDI - FIC FI INSTITUCIONAL RF REF IMA - B LP	2 - Baixo

* Definição da Instituição financeira. Quanto mais próximo do 5, maior o risco de mercado.



7.3.2-RISCO DE CRÉDITO

É a possibilidade do devedor não honrar seus compromissos. Nesse caso, investimentos que possuem risco de insolvência financeira são obrigados à se submeter a classificação de risco por Agências de Rating.

7.3.2.1-FUNDO DE INVESTIMENTO

Os Fundos de Investimentos em Renda Fixa, Renda Variável, Fundos Multimercados e Fundos Ações - BDR Nível I que o PREVIQUAM aplica, não necessitam de Análise de Rating. Os fundos de investimentos em ações são isentos de classificação de risco de crédito, mas, considerados de Alto Risco de mercado e os Fundos Multimercados podem possuir certa concentração de papéis privados em sua carteira de investimento que, por possuir risco de insolvência financeira são obrigados à se submeter a classificação de risco por Agências de Rating. Investimentos com potencial risco de mercado, necessitam de estratégias de longo prazo, já definidas e aprovadas no PAI - Política Anual de Investimentos/2025. Abaixo segue a Classificação de Rating destes Fundos de Investimentos.

Nº	FUNDO DE INVESTIMENTO	CLASSIFICAÇÃO DE RATING	
		AGÊNCIA	RATING
1	BB PREVIDENCIÁRIO FLUXO RF SIMPLES FIC FI	Não Disponibilizado pela Instituição	-
2	BB PREVIDENCIÁRIO RF REF DI LP PERFIL FIC FI	Não Disponibilizado pela Instituição	-
3	BB PREVIDENCIÁRIO RF IRF - M 1 TP FIC FI	Não Disponibilizado pela Instituição	-
4	BB PREVIDENCIÁRIO RF IDKA 2 TP FI	Moody's América Latina	MQ1
5	BB PREVIDENCIÁRIO IMA - B 5 LP FIC FI	Moody's América Latina	MQ1
6	BB PREV RF TÍTULOS PÚBLICOS VÉRTICE 2028 FI	Não Disponibilizado pela Instituição	-
7	BB PREV RF TÍTULOS PÚBLICOS VÉRTICE 2032 FI	Não Disponibilizado pela Instituição	-
8	BB PREVIDENCIÁRIO RF IRF - M TP FI	Não Disponibilizado pela Instituição	-
9	BB PREVIDENCIÁRIO RF IMA - B FI	Não Disponibilizado pela Instituição	-
10	BB PREVIDENCIÁRIO RF IMA - B TP FI	Não Disponibilizado pela Instituição	-
11	BB AÇÕES SETOR FINANCEIRO FIC FI	Não Disponibilizado pela Instituição	-
12	BB AÇÕES PETROBRAS I FI	Não Disponibilizado pela Instituição	-
13	FI CAIXA BRASIL TÍTULOS PÚBLICOS RF LP	Não Disponibilizado pela Instituição	-

PREVIQUAM
 Fl. 107
 Secretária

Nº	FUNDO DE INVESTIMENTO	CLASSIFICAÇÃO DE RATING	
		AGÊNCIA	RATING
14	FI CAIXA BRASIL IRF - M 1 TP RF	Fitch Rating	Forte
15	FI CAIXA BRASIL IMA - B 5 TP RF LP	Fitch Rating	Forte
16	FI AÇÕES CAIXA SMALL CAPS ATIVO	Fitch Rating	"Forte"
17	FI CAIXA INDEXA BOLSA AMERICANA MULT LP	Não Disponibilizado pela Instituição	-
18	FI AÇÕES CAIXA INSTITUCIONAL BDR NÍVEL I	Fitch Rating	"Forte"
19	SICREDI - FI INSTITUCIONAL RF REF IRF - M 1	Não Disponibilizado pela Instituição	-
20	SICREDI - FIC FI INSTITUCIONAL RF REF IMA - B LP	Não Disponibilizado pela Instituição	-

7.3.2.2-*INSTITUIÇÃO FINANCEIRA*


Todos os envolvidos na gestão do Fundo de Investimento, incluindo as Instituições Financeiras, o Administrador, o Gestor e o Distribuidor necessitam de Análise de Rating. Abaixo segue a Classificação de Rating dos envolvidos na gestão e distribuição dos Fundos de Investimentos.

Nº	INSTITUIÇÃO FINANCEIRA / ADMINISTRADOR / GESTOR / DISTRIBUIDOR	CLASSIFICAÇÃO DE RATING	
		AGÊNCIA	RATING
1	BB Gestão de Recursos DTVM S.A.	Fitch Ratings	AA
2	CAIXA ASSET DTVM	Fitch Ratings	Excelente
3	Confederação Interestadual das Cooperativas Ligadas ao Sicredi	Fitch Ratings	AA

7.3.3-*RISCO DE LIQUIDEZ*

É o risco de o investidor não conseguir dar liquidez ao ativo financeiro (vender) ou conseguir liquidez abaixo do preço de mercado ou abaixo do preço de aquisição (compra).

O PREVIQUAM possui 18 Fundo(s) de Investimento Aberto Sem Carência, e 2 Fundo(s) de Investimento Aberto Com Carência. Nesse caso, só poderá resgatar as cotas, após o término do prazo de carência, sendo opcional o resgate total ou parcial das cotas. Investimentos que possuem prazo para resgate, necessitam estar aderentes as obrigações financeiras do investidor.



7.4-ADERÊNCIA AO PAI

7.4.1-PERFIL DE RISCO (MERCADO)



PERFIL 5

MODERADO

Descrição do Perfil de Investidor

Objetivo do perfil


Perfil que tem o objetivo de equilibrar os ganhos com a segurança da carteira de Investimentos. É mais familiarizado com investimentos de RENDA FIXA, equilibrando as aplicações em ativos com rentabilidades baixas, mas positiva e ativos que podem oscilar (inclusive fechando o mês negativo), mas que apresentam ganhos maiores em períodos mais longos.

Comportamento da carteira

A carteira com perfil MODERADO, busca investimentos que apresentam rentabilidades mensais positivas e investimentos que podem oferecer ganhos mais vultuosos no médio e longo prazo. Esse tipo de perfil tem dificuldade para conseguir cumprir a Meta Atuarial, principalmente em períodos de inflação em alta.

Classificação de Perfil de Investidor - Metodologia Atuarial Consultoria

CONSERVADOR	1	EXTREMAMENTE CONSERVADOR
	2	CONSERVADOR
	3	CONSERVADOR COM TENDÊNCIA MODERADA
MODERADO	4	MODERADO COM TENDÊNCIA CONSERVADORA
	5	MODERADO
	6	MODERADO COM TENDÊNCIA ARROJADA
ARROJADO	7	ARROJADO COM TENDÊNCIA CONSERVADORA
	8	ARROJADO COM TENDÊNCIA MODERADA
	9	ARROJADO
	10	EXTREMAMENTE ARROJADO



O atual perfil de risco do PREVIQUAM (PERFIL 5 - MODERADO), se encontra aderente ao Perfil de Risco proposto na Política Anual de Investimentos/2025.

7.4.2-RISCO DE CRÉDITO

A Política Anual de Investimentos/2025 do PREVIQUAM, determina que fundos de investimentos e Instituições Financeiras que necessitem de Análise de Rating, só receberão recursos do PREVIQUAM, caso sejam classificados, no mínimo, como MUITO BAIXO RISCO DE CRÉDITO (A+).

As Análises de Ratings encontradas dos Fundos de Investimentos, assim como das Instituições Financeiras, dos Administradores, dos Gestores e dos Distribuidores dos fundos, se encontram aderentes à Política Anual de Investimentos/2025 do PREVIQUAM.

7.4.3-RISCO DE LIQUIDEZ

7.4.3.1-OBRIGAÇÕES PREVIDENCIÁRIAS - CURTO PRAZO

Para resguardar o PREVIQUAM e minimizar o risco de liquidez no Curto Prazo foi definido na Política de Investimentos/2025, uma Separação de Recursos Financeiros, intitulada como RECURSOS DE CURTO PRAZO (RISCO DE MERCADO E LIQUIDEZ).

Na Política Anual de Investimentos/2025 do PREVIQUAM foi definido um valor de RECURSOS DE CURTO PRAZO (RISCO DE MERCADO E LIQUIDEZ) de R\$ 8.197.970,00 Milhões de reais. Atualmente, a necessidade de RECURSOS DE CURTO PRAZO do PREVIQUAM é de R\$ 6.306.130,77 e o Saldo financeiro em Fundos para RECURSOS DE CURTO PRAZO está em R\$ 12.649.555,30 Milhões de reais.



As Obrigações Previdenciárias no Curto Prazo, ou seja, a necessidade financeira do PREVIQUAM estão aderentes a Política Anual de Investimentos/2025 e a sua capacidade financeira no Curto Prazo.

7.4.3.2-OBRIGAÇÕES PREVIDENCIÁRIAS - MÉDIO e LONGO PRAZO

O investimento com prazo de duração mais longo que o PREVIQUAM possui na sua carteira de investimento, tem liquidez à partir de 2032, representando 12,79% de seus recursos financeiros.

De acordo com o Estudo de Duration do Fluxo de Caixa do Plano Previdenciário, informado na Política Anual de Investimentos/2025, o PREVIQUAM irá começar a consumir os seus recursos, à partir do ano de 2030.

As Obrigações Previdenciárias a Médio e Longo Prazo do PREVIQUAM estão aderentes a Política Anual de Investimentos/2025 e a sua capacidade e necessidade financeira a Médio e Longo prazo.

As análises efetuadas seguem as disposições estabelecidas na **Resolução CMN 4.963/2021**, tendo presente as condições de segurança, rentabilidade, solvência, liquidez, motivação, adequação as obrigações previdenciárias e transparência.

É o Relatório.



Igor França Garcia

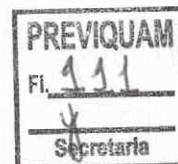
Atuário MIBA/RJ 1.659

Certificação de Especialista em Investimento - CEA
Consultor de Investimentos credenciado pela CVM

Certificação
de Especialista
em Investimentos
ANBIMA
CEA



CVM
Comissão de Valores Mobiliários





ASSOCIAÇÃO DOS ANALISTAS
E PROFISSIONAIS DE INVESTIMENTOS
DO MERCADO DE CAPITAIS DO BRASIL

CERTIFICADO

MIGUEL SOUZA DE ANDRADE JUNIOR

CGRPPS 3563

Certificado Profissional dos Gestores de Regime Próprio de Previdência Social - CGRPPS.

Validade 4 (quatro) anos – solicitado em **09/08/2024**.

Válido até 14/03/2026

A presente autorização está sujeita ao cumprimento das obrigações previstas no Regulamento da Certificação de Gestor de Regime Próprio de Previdência Social – CGRPPS.

Emitido em **sexta-feira, 09 de agosto de 2024** pela Associação dos Analistas e Profissionais de Investimento do Mercado de Capitais do Brasil - APIMEC Brasil.

As informações poderão ser verificadas no Portal: www.apimecbrasil.com.br.

Marco Antonio Ozeki Saravalle
Diretor de Educação e Certificação

Ricardo Tadeu Martins
Presidente da APIMEC Brasil



ESTADO DE MATO GROSSO
PREFEITURA MUNICIPAL DE SÃO JOSÉ DOS QUATRO MARCOS
PREVIQUAM - Fundo Municipal de Previdência Social
CNPJ: 03.556.113/0001-66

ANEXO XXXIV
FUNDO MUNICIPAL DE PREVIDÊNCIA SOCIAL DOS SERVIDORES DE SÃO JOSÉ DOS QUATRO MARCOS
DEMONSTRATIVO DAS ALÍQUOTAS DE CONTRIBUIÇÃO AO RPPS
MARÇO DE 2025

IDENTIFICAÇÃO	ALÍQUOTA	FUNDAMENTO LEGAL
Contribuição patronal	36,11%	Lei Complementar 080/2024 (majoração em MARÇO/2025)
Contribuição servidores	14% sobre o valor base de previdência	Lei Complementar 056/2020 (majoração em outubro/2020)
Contribuição inativos	14% sobre o valor que excede o teto do INSS	Lei Complementar 056/2020 (majoração em outubro/2020)
Contribuição pensionistas	14% sobre o valor que excede o teto do INSS	Lei Complementar 056/2020 (majoração em outubro/2020)

DATA:
31/03/2025


ASSINATURA DO ORDENADOR DE DESPESAS: ASSINATURA DEMAIS RESPONSÁVEIS:



Miguel Souza de Andrade Junior
Diretor Executivo
Portaria N.º 160/2025



Antonio Carlos Mariano Santiago
CRC-MT 011094/O-8
Portaria N.º 001/2025





ESTADO DE MATO GROSSO
SÃO JOSÉ DOS QUATRO MARCOS
FUNDO MUNICIPAL DE PREVIDÊNCIA SOCIAL DOS SERVIDORES DE
SÃO JOSÉ DOS QUATRO MARCOS
CNPJ: 03.556.113/0001-66

ANEXO XXXIII
PREVIQUAM – FUNDO MUNICIPAL DE PREVIDÊNCIA SOCIAL DE SÃO JOSÉ DOS QUATRO MARCOS-MT.
DEMONSTRATIVO DO VALOR TOTAL DA REMUNERAÇÃO UTILIZADA COMO BASE DE CÁLCULO DA CONTRIBUIÇÃO PREVIDENCIÁRIA
MÊS/ANO: MARÇO/2025

ENTIDADE	VALOR R\$ REMUNERAÇÃO/BASE
SERVIDORES DA PREFEITURA	R\$ 2.076.722,33
SERVIDORES DA CÂMARA	R\$ 35.032,14
SERVIDORES DO DAAE	R\$ 0,00
PREVIQUAM (FUNCIONÁRIOS)	R\$ 8.589,00
PREVIQUAM BENEFÍCIOS (AUX. DOENÇA/RECLUSÃO)	R\$ 0,00
PREVIQUAM BENEFÍCIOS (INATIVOS E PENSIONISTAS)	R\$ 28.876,02


DATA:
31/03/2025

ASSINATURA DO ORDENADOR DE DESPESAS:

Miguel Souza de Andrade Júnior
Miguel Souza de Andrade Júnior
Diretor Executivo
Portaria N.º 160/2025

ASSINATURA DEMAIS RESPONSÁVEIS:

Antônio Carlos Mariano Santiago
Antônio Carlos Mariano Santiago
CRC-MT 011094/O-8
Portaria N.º 001/2025




RELAÇÃO DE APOSENTADOS E PENSIONISTAS: MARÇO DE 2025

NOME	APOSENTADORIA/PENSÃO	CPF	PIS/PASEP/NIT	DATA	VALOR DO BENEFÍCIO 02/2025
ABIGAIL DOS SANTOS E SANTOS	AP. CONTRIBUIÇÃO	208.015.721-34	108.27529.47/0	03/09/2014	R\$2.618,40
AFONSO TEIXEIRA LOPES NETO	AP. CONTRIBUIÇÃO	522.899.151-49	170.42423.51/6	12/11/2024	R\$4.538,41
AGUSTINHO PAZETO	AP. INVALIDEZ	202.679.081-72	108.02587.48/5	18/09/2018	R\$3.757,88
ALAIDE VENTUROLI	AP. CONTRIBUIÇÃO	626.761.301-10	170.42424.55/5	03/04/2023	R\$3.440,40
ALICIDES PEREZ	AP. CONTRIBUIÇÃO	284.663.811-04	170.36078.06/3	01/08/2022	R\$5.498,22
ANA FERREIRA DUARTE	PENSÃO	411.527.861-72	170.72653.36/6	14/06/2016	R\$1.518,00
ANA PEREIRA DOS SANTOS	AP. CONTRIBUIÇÃO ESP.	432.221.021-04	170.36078.29/2	01/03/2014	R\$7.217,61
ANTONIO ABRAO DIAS	AP. IDADE	496.242.881-00	120.10296.05/4	22/02/2006	R\$1.743,22
ANTONIO BIANCHINI	AP. INVALIDEZ	329.648.621-68	000.17022.65/5	01/06/2015	R\$2.452,79
ANTONIO FERNANDES CASTILHEIRO	PENSÃO	736.316.988-87	106.51469.54/3	04/08/2024	R\$1.518,00
ANTONIO MACHADO DE CASTRO	AP. INVALIDEZ	411.390.541-04	190.04777.41/8	01/04/2019	R\$1.518,00
APARECIDA ALVES CORREIA	AP. CONTRIBUIÇÃO	429.421.951-34	122.53275.56/2	12/09/2016	R\$3.278,67
APARECIDA FERNANDES TEIXEIRA	PENSÃO	627.611.021-34	19061847292	09/07/2014	R\$3.184,25
APARECIDA TIMOTEO T. DOS SANTOS	AP. CONTRIBUIÇÃO ESP.	459.660.521-15	170.360.783/49	02/07/2018	R\$6.553,58
APAERECIDO MICHELETO	AP. IDADE	557.000.048-87	000.10622.48/6	01/02/2009	R\$1.995,47
ARCILIO RODRIGUES DE SOUZA	AP. CONTRIBUIÇÃO	378.818.841-34	170.22658.03/8	01/09/2022	R\$3.898,81
ARMANDO ROSA	AP. INVALIDEZ	734.544.198-91	106.34680.87/8	01/04/2003	R\$1.518,00
ARMINDA RODRIGUES NOGUEIRA	AP. CONTRIBUIÇÃO	411.460.421-91	170.39823.57/6	01/09/2021	R\$3.440,40
AULACI COSTA DA SILVA	AP. CONTRIBUIÇÃO	483.427.341-53	108.46069.41/2	01/02/2022	R\$3.440,40
AURILIA DE OLIVEIRA TELES	AP. CONTRIBUIÇÃO	488.706.251-68	170.42425.05/5	01/11/2024	R\$3.440,40
BENEDITO CATANOZA	AP. CONTRIBUIÇÃO	326.137.501-97	170.05832.59/9	01/06/2021	R\$4.538,39
CARLOS TADEU MELO	AP. CONTRIBUIÇÃO	396.370.001-78	170.22656.62/0	16/01/2023	R\$18.140,65
CELIA BERENICE BOTELHO DE SOUZA	AP. CONTRIBUIÇÃO	523.316.951-72	170.39823.63/0	13/12/2024	R\$6.871,17
CLARICE MAZETE CARVALHO DOS SANTOS	AP. CONTRIBUIÇÃO	383.406.071-20	170.22655.32.2	14/10/2022	R\$3.440,40
CLARICE SILVA DE OLIVEIRA	AP. CONTRIBUIÇÃO	771.447.161-15	170.22656.61/3	01/08/2016	R\$3.183,59
CLAUDIA APARECIDA MELLO DE LIMA	AP. CONTRIBUIÇÃO ESP.	432.594.721-34	124.68684.91/7	01/02/2023	R\$8.141,55
CLAUDIA CHELE DOS ANJOS DOS SANTOS	AP. INVALIDEZ	650.980.721-15	124.86325.30/3	01/11/2023	R\$2.420,54
CLAUDINEI DE FREITAS PUGLEA	AP. INVALIDEZ	621.734.131-04	126.002.891.88	01/10/2009	R\$1.518,00
CREUZA ANANIAS	AP. CONTRIBUIÇÃO ESP.	032.926.928-30	000.12009.10/3	05/02/2010	R\$7.183,64

PREVIQUAM


Secretaria

CREUZA DOS SANTOS	AP. CONTRIBUIÇÃO	483.391.211-20	170.42424.34/2	03/10/2022	R\$3.440,40
DELZIRDO DIAS DOS SANTOS	AP. INVALIDEZ	345.347.171-72	121.56650.85/5	01/04/2019	R\$3.255,67
DINÁ ROSA DE JESUS TEIXEIRA	AP. INVALIDEZ	766.945.771-68	170.65265.71/2	01/06/2020	R\$2.719,21
DIVINA APARECIDA ESPONCHADO DE BARROS	AP. IDADE	488.639.201-68	170.65264.67/8	23/05/2011	R\$1.518,00
DIVINA JOSINA DA SILVA	AP. IDADE	848.397.161-53	170.32353.48/5	01/10/2013	R\$1.518,00
DORALICE MARQUES CALDEIRA	AP. CONTRIBUIÇÃO	488.686.981-53	170.42424.43/1	03/10/2022	R\$3.440,40
EDNA APARECIDA BIANCHINI	AP. CONTRIBUIÇÃO ESP.	420.580.821-68	122.80045.88/7	05/03/2021	R\$8.834,36
EDNA DA SILVA MAGALHAES PONTEL	PENSÃO	384.281.641-34	170.22658.32/1	29/11/1996	R\$1.518,00
ELAINE AP. DE FREITAS P. ALEXANDRE	AP. CONTRIBUIÇÃO ESP.	567.712.401-00	170.42423.72/9	18/12/2023	R\$8.834,36
ELENICE ROSA RIBEIRO DE SANTANA	AP. CONTRIBUIÇÃO ESP.	488.701.531-34	170.72653.06/4	01/12/2021	R\$7.621,79
ELCI VITOR DA SILVA	AP. INVALIDEZ	488.646.091-72	125.92713.40/0	01/10/2020	R\$1.567,32
ELIAS JOSÉ DE OLIVEIRA	AP. INVALIDEZ	274.329.711-53	121.12881.67/3	18/09/2018	R\$3.647,94
ELIENE PEREIRA DE SOUZA MAZETE	PENSÃO	027.485.971-84	160.84095.04/7	10/05/2021	R\$2.333,12
ELISABETE APARECIDA NOGUEIRA DOS SANTOS	AP. CONTRIBUIÇÃO	106.826.568-01	107.48408.01/8	07/04/2021	R\$3.144,49
ELLEN JULIANA RIBEIRO RODRIGUES	PENSÃO	017.866.221-65	160.12327.49/9	01/04/2024	R\$3.121,21
ENICE APARECIDA DO CARMO	AP. CONTRIBUIÇÃO	531.496.611-53	170.39823.29/0	02/03/2023	R\$3.691,37
EUFLOSINA SALES FERREIRA	PENSÃO	004.660.971-74		15/09/2021	R\$3.334,11
EUZELIA DOS SANTOS TERRADAS	AP. CONTRIBUIÇÃO	808.661.231-72	170.42424.45/8	15/09/2022	R\$3.440,40
EVA ROSA DURVAL	PENSÃO	415.251.751-49	000.00000.00/0	19/10/2012	R\$1.518,00
GERALDO PAIVA	AP. CONTRIBUIÇÃO	396.376.111-34	180.68124.71/9	03/10/2022	R\$3.440,40
GILSON ALEXANDRE DE ALVIM COIMBRA	AP. CONTRIBUIÇÃO	186.950.607-30	121.58113.55/5	01/07/2015	R\$5.913,58
IRACEMA DE FREITAS PUGLEA	AP. IDADE	361.855.821-04	000.18068.10/9	01/03/2008	R\$1.518,00
IRACI PEREIRA DOS SANTOS VALERIO	PENSÃO	621.438.161-20	170.42424.36/9	13/02/2006	R\$1.518,00
IRACI PEREIRA DOS SANTOS VALERO	AP. INVALIDEZ	621.438.161-20	170.42424.36/9	18/09/2018	R\$2.667,83
IRACI SAMPAIO PENARIOL	AP. CONTRIBUIÇÃO	790.768.071-91	170.625.264.554	01/02/2018	R\$2.788,90
IVANILDE MARIANO CUSTODIO	AP. CONTRIBUIÇÃO ESP.	496.143.801-44	170.36078.23/3	03/08/2020	R\$2.974,76
JAIR JERONIMO DE OLIVEIRA	PENSÃO	218.778.318-91	000.00000.00/0	25/09/2003	R\$1.669,09
JAIR TIMOTEO DO NASCIMENTO	PENSÃO	824.819.031-53	130.37014.40/6	01/03/2022	R\$2.238,32
JOANA VIEIRA COLARINO	AP. INVALIDEZ	207.559.291-87	180.68055.93/8	01/12/2016	R\$2.404,36
JOAO BATISTA	AP. COMPULSORIA	896.602.938-87	105.62093.58/0	25/07/2014	R\$1.518,00
JOAO CARLOS LUCIO DE FREIRA	AP. CONTRIBUIÇÃO	330.453.139-49	107.56797.35/4	18/09/2017	R\$4.349,27




JOAO CLARET DONADEL	AP. CONTRIBUIÇÃO	005.150.258-52	108.26340.33/1	16/06/2016	R\$6.575,87
JOÃO MARTINS RAMOS	AP. IDADE	274.341.841-91	122.95030.06/6	01/07/2022	R\$1.518,00
JOAO PAES FERREIRA	AP. CONTRIBUIÇÃO	284.641.411-49	120.10202.91/2	01/04/2014	R\$4.840,20
JOAQUIM FRANCISCO DE BRITO	AP.COMPULSORIA	171.098.681-68	012.06936.93/2	01/11/2007	R\$1.844,12
JOSE ALFREDO	AP. CONTRIBUIÇÃO	202.652.201-49	170.15492.28/6	01/09/2022	R\$5.498,22
JOSE ANTONIO DA SILVA FILHO	AP. IDADE	345.344.151-68	120.82128.46/8	16/01/2018	R\$1.518,00
JOSE ANTONIO ROSA	AP. CONTRIBUIÇÃO	326.175.001-44	170.22655.44/6	01/02/2021	R\$3.440,40
JOSE CIRILO DA SILVA	AP. IDADE	178.860.661-20	170.36078.17/9	03/05/2021	R\$2.169,71
JOSE EMIDIO DE SOUZA	AP. CONTRIBUIÇÃO	354.066.231-68	170.22657.84/8	01/04/2020	R\$ 3.440,40
JOSE FELIX DA COSTA	AP. IDADE	631.180.251-15	001.70424.24/3	01/02/2007	R\$1.518,00
JOSE LIMA ROGERIO	AP. COMPULSORIA	230.477.471-72	000.19002.73/2	17/11/2013	R\$1.518,00
JOSE SASSO PERES	AP. CONTRIBUIÇÃO	241.583.801-20	170.39824.12/2	01/09/2022	R\$5.498,22
JULIO BARBOSA RIBEIRO	AP. CONTRIBUIÇÃO	171.145.431-15	121.56711.95/1	01/03/2021	R\$5.182,92
KARDEC DOS SANTOS	AP. CONTRIBUIÇÃO	274.360.551-00	120.69369.16/3	13/11/2017	R\$3.530,34
LADY CARMEN GARCIA FIGUEROA FREIY	AP. CONTRIBUIÇÃO ESP.	429.384.651-49	170.42424.48/2	02/05/2018	R\$10.162,15
LAERTE COLARINO	AP. CONTRIBUIÇÃO	142.237.751-20	104.35743.02/0	17/07/2017	R\$4.538,39
LAZARO FIGUEIRA	AP.COMPULSORIA	325.985.721-49	000.17042.42/4	22/10/2006	R\$1.518,00
LEILA MARIA DA SILVA MONASKI	AP. CONTRIBUIÇÃO	378.809.851-15	170.22656.60/4	02/07/2018	R\$3.383,24
LEILA SIMONE BUSSOLA	AP. CONTRIBUIÇÃO ESP.	804.844.411-91	170.72653.27/7	03/02/2025	R\$6.845,75
LEONICE MARIA DA SILVA SOUZA	AP. CONTRIBUIÇÃO	385.784.841-34	123.89317.38/5	07/10/2019	R\$3.334,20
LINDINALVA ALBERTA NASCIMENTO	AP. CONTRIBUIÇÃO ESP.	627.605.131-49	170.65264.82/1	09/02/2024	R\$8.834,36
LUCIANA PRACONI STORTI	AP. CONTRIBUIÇÃO	453.302.121-20	122.80045.67/4	11/09/2023	R\$3.530,34
LUCIMAR BRAGA FERRAZ	AP. INVALIDEZ	365.360.671-34	170.64928.83/1	01/10/2020	R\$4.894,99
LURDES HORN	AP. IDADE	496.204.791-49	170.39823.74/6	19/04/2012	R\$1.771,01
LUZIA MENDES BIANCHINI	AP. CONTRIBUIÇÃO	522.930.091-49	170.42424.74/1	19/10/2022	R\$3.440,40
MAIRA DO CARMO DA S. BIANCHINI	AP. CONTRIBUIÇÃO	411.534.301-00	170.42424.74/1	15/08/2023	R\$3.440,40
MANOEL ALVES PINA	AP. IDADE	202.588.951-87	170.19517.98/4	01/06/2016	R\$1.518,00
MANOEL DO CARMO ROCHA	AP. INVALIDEZ	284.641.681-87	001.20692.88/4	04/05/2009	R\$1.972,10
MARA DO AMARAL CHAGAS PEREIRA	PENSÃO	086.140.668-05	304.97047.34/0	26/04/2003	R\$13.809,98
MARAIZA MAGALHAES FERREIRA	AP. CONTRIBUIÇÃO	469.142.931-04	170.32353.39/6	13/03/2017	R\$3.088,67
MARIA ALVES PEREIRA	PENSÃO	432.212.971-49	000.00000.00/0	09/11/2014	R\$1.518,00

MARIA APARECIDA BERTOLIN FERRON	PENSÃO	429.300.901-97	121.85617.35/6	06/08/2010	R\$3.285,90
MARIA APARECIDA DE LIMA	AP. INVALIDEZ	523.359.411-00	170.39823.98/3	01/12/2016	R\$3.054,36
MARIA APARECIDA LOURENÇÃO ALFREDO	AP. CONTRIBUIÇÃO	517.704.311-87	121.56712.71/0	13/12/2016	R\$3.032,36
MARIA APARECIDA REIS	AP. INVALIDEZ	781.747.591-15	170.65264.90/2	01/08/2023	R\$3.440,40
MARIA CELIA PATRICIO PEREIRA	AP. CONTRIBUIÇÃO	580.735.311-00	123.98088.47/4	01/06/2023	R\$3.440,40
MARIA CORNACINI RONCOLETA	AP. INVALIDEZ	415.240.391-87	170.65264.91/0	18/07/2003	R\$1.518,00
MARIA DA CONCEIÇÃO SOUZA BURILOLO	AP. INVALIDEZ	452.523.941-72	170.42424.65/2	01/08/2013	R\$1.824,55
MARIA DA PENHA DE O FERNANDES	AP. CONTRIBUIÇÃO	651.046.411-04	170.42424.71/7	03/11/2020	R\$2.859,86
MARIA DE FATIMA RODRIGUES	AP. INVALIDEZ	400.554.265-49	170.42423.97/4	30/12/1997	R\$1.567,32
MARIA DE LOURDES MARIN	AP. CONTRIBUIÇÃO	396.508.041-53	170.22655.33/0	10/03/2020	R\$3.440,40
MARIA DO CARMO SILVA	AP. CONTRIBUIÇÃO	318.544.781-68	121.89727.12/1	04/11/2019	R\$3.054,36
MARIA DO SOCORRO RICARTE	AP. IDADE	626.796.861-87	170.42424.63/2	05/05/2014	R\$1.518,00
MARIA HELENA DA SILVA MOTA	PENSÃO	513.139.521-68	128.72146.40/9	20/11/2010	R\$2.056,37
MARIA IDALINA DA CRUZ RICARDO	AP. CONTRIBUIÇÃO	416.024.801-25	170.22656.35/3	01/07/2016	R\$2.666,63
MARIA JOSE DE SOUZA BUSS	AP. INVALIDEZ	028.309.031-61	190.40327.67/2	01/08/2023	R\$1.518,00
MARIA JULIA MATIAS DA SILVA	AP. INVALIDEZ	621.441.541-04	170.42423.66/4	01/09/2017	R\$2.719,21
MARIA OLIVIA CASSIA ROSSETTE	AP. IDADE	792.914.141-15	170.65265.01/1	01/04/2011	R\$1.518,00
MARIA PEREIRA DO VALE	AP. CONTRIBUIÇÃO	488.732.091-49	10826724.85/7	07/10/2019	R\$3.231,11
MARIA TEREZINHA GALBIATTI SILVEIRA	AP. IDADE	018.515.528-63	170.65265.03/8	02/09/2019	R\$10.424,85
MARIANA IZIDORIO PEREIRA	PENSÃO	487.857.681-20	190.61846.94/6	07/10/2018	R\$1.518,00
MAURO BORBA SALOMÃO	PENSÃO	580.705.241-20	210.18468.64/3	11/02/2017	R\$1.680,10
MILTON COELHO DE ARRUDA	AP. INVALIDEZ	298.599.721-68	123.68480.54/6	18/09/2018	R\$4.553,91
NADIR MAZETE CARVALHO	PENSÃO	009.153.751-76	000.00000.00/0	05/11/2003	R\$1.518,00
NANCY DIAS PAVÃO CANDELARIA	AP. CONTRIBUIÇÃO	531.266.297-68	106.05652.32/2	01/06/2021	R\$1.850,76
NEIDE APARECIDA BEZERRA MORON	PENSÃO	531.746.821-34	123.98088.99/7	10/08/2013	R\$6.738,29
NEIDE VIEIRA DE MELLO SANTOS	PENSÃO	792.094.081-87	170.28641.85/4	26/06/2007	R\$2.599,13
NEUZELI GARCIA DA SILVA	AP. CONTRIBUIÇÃO	483.410.611-04	170.42424.23/7	02/10/2023	R\$3.440,40
NILSON MIRANDA DE ANDRADE	AP. IDADE	241.722.601-44	121.56713.94/6	02/10/2023	R\$2.182,91
NILVA BORTOLIN	AP. INVALIDEZ	830.324.011-00	124.07150.39/4	13/09/2021	R\$3.064,50
ODETE COSTA DE PAULA DO PRADO	PENSÃO	007.210.356-63	001.23456.78/9	26/05/2016	R\$6.038,60
ORLANDO ALVES DA SILVA	AP. CONTRIBUIÇÃO	038.421.088-00	107.73561.12/6	01/06/2019	R\$3.530,34



OSVALDO PAULINO GOMES	AP. CONTRIBUIÇÃO	293.187.771-91	108.26770.70/0	01/07/2014	R\$6.848,93
PAULO CESAR SILVEIRA	AP. IDADE	546.752.868-87	164.31713.58/5	02/12/2019	R\$5.250,95
PAULO CEZAR GAMERO	PENSÃO	486.977.881-53	125.16888.58/0	19/10/2000	R\$1.518,00
PEDRO GIANI	AP. IDADE	415.731.611-87	170.42423.81/8	06/06/2023	R\$2.183,25
RAIMUNDO VICENTE FERREIRA	AP. INVALIDEZ	459.611.071-91	170.42425.04/7	02/05/2016	R\$2.616,57
ROSA ROZALES RIBEIRO PEREIRA	PENSÃO	872.058.071-15	000.00000.00/0	22/12/2024	R\$1.720,23
ROSALINA GALDINA DO CARMO	AP. CONTRIBUIÇÃO	292.977.431-04	001.70154.81/9	01/10/2013	R\$3.147,48
ROSANA FRANCISCA DA SILVA DE SOUZA	AP. INVALIDEZ	626.732.031-68	170.42424.69/5	01/06/2023	R\$3.218,89
ROSANA SCRIMIM DA SILVA	AP. CONTRIBUIÇÃO ESP.	577.575.349-68	170.32354.20/1	02/05/2013	R\$6.871,16
SAMUEL LEANDRO ROSA	AP. CONTRIBUIÇÃO	460.404.041-91	122.90451.51/9	06/05/2024	R\$3.440,40
SANDRA MARA GOZZI NEIA	AP. CONTRIBUIÇÃO	328.941.209-15	101.19226.11/9	06/01/2020	R\$14.590,87
SEVERINO DE SIQUEIRA LIRA	AP.COMPULSORIA	171.159.301-04	001.20693.70/0	05/12/2009	R\$2.169,71
SILVANI ROSA CORREA	AP. CONTRIBUIÇÃO	513.164.041-53	170.42423.42/7	08/10/2024	R\$3.440,40
SILVANO LEANDRO ROSA	AP. CONTRIBUIÇÃO	111.853.501-44	106.34680.23/1	01/03/2021	R\$3.440,40
SONIA REGINA VETORETI GOLONI	AP. CONTRIBUIÇÃO ESP.	824.223.891-04	121.59973.77/9	05/06/2020	R\$7.621,79
SONIA SANTIAGO AFONSO CATANOZA	AP. CONTRIBUIÇÃO ESP.	469.084.121-72	170.36078.07/1	02/10/2024	R\$8.141,55
TEREZINHA FURTADO DA SILVA	AP. IDADE	483.423.601-30	128.68903.38/1	09/02/2024	R\$1.518,00
TEREZINHA MANOEL MOREIRA	PENSÃO	621.489.231-53	125.80354.40/0	19/10/2010	R\$1.518,00
VALDECIR ALVES PEREIRA	AP. CONTRIBUIÇÃO	803.107.458-53	170.22658.04/6	01/08/2016	R\$4.538,39
VALDECIR BARBOZA DE SOUZA	AP. CONTRIBUIÇÃO	304.597.611-53	170.36078.01/2	05/05/2022	R\$3.402,43
VALDETE DOS SANTOS RODRIGUES	AP. CONTRIBUIÇÃO	345.263.071-49	170.65265.37/2	02/10/2023	R\$3.898,81
VALTER GAMA DOS SANTOS	AP. INVALIDEZ	326.163.331-04	170.39824.08/4	01/07/2019	R\$2.591,66
VANDERLEIA ROCHA FERREIRA	PENSÃO	486.955.641-34	165.36166.82/6	12/12/2024	R\$4.211,75
VANIESLEY CHAVES DE SOUZA TOME	PENSÃO	020.368.451-69	166.04525.23/7	17/07/2021	R\$5.498,22
VANIR DE OLIVEIRA COSTA	AP. CONTRIBUIÇÃO ESP.	767.083.491-91	170.65265.42/9	01/12/2021	R\$8.661,13
VERA LUCIA DE MOURA VIEIRA	AP. INVALIDEZ	420.231.731-91	170.32353.70/1	01/08/2013	R\$2.483,43
VERA LUCIA FELICIO EVANGELISTA	AP. INVALIDEZ	531.737.591-68	170.65265.43/7	01/02/2014	R\$2.553,20
VERA LUCIO FELICIO EVANGELISTA	PENSÃO	531.737.591-68	170.65265.43/7	18/12/2017	R\$2.084,58

São José dos Quatro Marcos – MT, 31 de Março de 2025.





Antonio Carlos Mariano Santiago
CRC-MT-011094/O-8


Miguel Souza de Andrade Júnior
Diretor Previqum

PREVIQUAM
Fl. 120
g
Secretaria


**ESTADO DE MATO GROSSO****PREFEITURA MUNICIPAL DE SÃO JOSÉ DOS QUATRO MARCOS****PREVIQUAM – Fundo Municipal de Previdência Social****FUNDO MUNICIPAL DE PREVIDÊNCIA SOCIAL DOS SERVIDORES DE SÃO JOSÉ DOS QUATRO MARCOS****ANEXO XXXVI****DEMONSTRATIVO ANALÍTICO DOS APOSENTADOS E PENSIONISTAS DO RPPS****MÊS / ANO: MARÇO / 2025**

NOME DO BENEFICIÁRIO	SITUAÇÃO: 1 - APOSENTADO 2 - PENSIONISTA	VALOR DO BENEFÍCIO 03/2025	Data de Admissão	Nº do acordo – registro TCE/MT	Nº do protocolo TCE/MT
ABIGAIL DOS SANTOS E SANTOS	1	R\$2.618,40	03/09/2014	904/2015	
AFONSO TEIXEIRA LOPES NETO	1	R\$4.538,41	12/11/2024		1938371/2024
AGUSTINHO PAZETO	1	R\$3.757,88	18/09/2018	377/2020	342769/2019
ALAIDE VENTUROLI	1	R\$3.440,40	03/04/2023	732/2023	5474174/2023
ALCIDES PEREZ	1	R\$5.498,22	01/08/2022	230/2023	175889/2022
ANA FERREIRA DUARTE	2	R\$1.518,00	01/06/2017	410/2018	
ANA PEREIRA DOS SANTOS	1	R\$7.217,61	01/03/2014	256/2015	
ANTONIO ABRÃO DIAS	1	R\$1.743,22	21/02/2006	1.012/2006	
ANTONIO BIANCHINI	1	R\$2.452,79	14/04/2014	77/2016	
ANTONIO FERNANDES CASTILHEIRO	2	R\$1.518,00	04/08/2024	31/2025	1927248/2024
ANTONIO MACHADO DE CASTRO	1	R\$1.518,00	01/04/2019	68/2020	223620/2019
APARECIDA ALVES CORREA	1	R\$3.278,67	12/09/2016	153/2017	74101/2017
APARECIDA FERNADES TEIXEIRA	2	R\$3.184,25	09/09/2014	448/2017	33081/2015
APARECIDA TIMOTEO TAVARES	1	R\$6.553,58	10/07/2018	155/2020	327820/2018
APARECIDO MICHELETO	1	R\$1.995,47	01/02/2009	2156/2009	
ARCILIO RODRIGUES DE SOUZA	1	R\$3.898,81	01/09/2022	761/2022	181137/2022
ARMANDO ROSA	1	R\$1.518,00	01/04/2003	044/2005	
ARMINDA RODRIGUES NOGUEIRA	1	R\$3.440,40	01/09/2021	599/2022	791024/2021
AULACI COSTA DA SILVA	1	R\$3.440,40	02/01/2022	662/2022	66346/2022
AURILIA DE OLIVEIRA TELES	1	R\$3.440,40	01/11/2024	122/2025	1938339/2024
BENEDITO CATANOZA	1	R\$4.538,39	01/06/2021	492/2021	569429/2021
CARLOS TADEU MELO	1	R\$18.140,65	16/01/2023	580/2023	503126/2023
CELIA BERENICE BOTELHO DE SOUZA	1	R\$6.871,17	13/12/2024		1975382/2025
CLARICE MAZETE CARVALHO DOS SANTOS	1	R\$3.440,40	14/10/2022	271/2023	453960/2022
CLARICE SILVA DE OLIVEIRA	1	R\$3.183,59	01/08/2016	261/2017	174998/2016
CLAUDIA APARECIDA DE MELLO LIMA	1	R\$8.141,55	01/02/2023	1056/2023	515477/2023
CLAUDIA CHELES DOS ANJOS DOS SANTOS	1	R\$2.420,54	01/11/2023	99/2024	1777017/2024
CLAUDINEI DE FREITA PUGLEA	1	R\$1.518,00	01/10/2009	86/2010	
CREUZA ANANIAS	1	R\$7.183,64	04/02/2010	24/2011	




**ESTADO DE MATO GROSSO****PREFEITURA MUNICIPAL DE SÃO JOSÉ DOS QUATRO MARCOS****PREVIQUAM – Fundo Municipal de Previdência Social**

NOME DO BENEFICIÁRIO	SITUAÇÃO: 1 - APOSENTADO 2 - PENSIONISTA	VALOR DO BENEFÍCIO 03/2025	Data de Admissão	Nº do acordo – registro TCE/MT	Nº do protocolo TCE/MT
CREUZA DOS SANTOS	1	R\$3.440,40	03/10/2022	149/2023	3384527/2022
DELZIRDO DIAS DOS SANTOS	1	R\$3.255,67	01/04/2019	761/2019	190675/2019
DINA ROSA DE JESUS TEIXEIRA	1	R\$2.719,21	01/06/2020	415/2020	139890/2020
DIVINA APARECIDA ESPONCHADO DE BARROS	1	R\$1.518,00	23/05/2011	3629/2015	
DIVINA JOSINA DA SILVA	1	R\$1.518,00	01/10/2013	1414/2015	
DORALICE MARQUES CALDEIRA	1	R\$3.440,40	03/10/2022	186/2023	443581/2022
EDNA APARECIDA BIANCHINI	1	R\$8.834,36	05/03/2021	686/2021	514853/2021
EDNA DA SILVA MAGALHAES PONTEL	2	R\$1.518,00	29/11/1996	1296/1997	
ELAINE APDA. DE FREITAS P. ALEXANDRE	1	R\$8.834,36	18/12/2023	821/2024	1794892/2024
ELCI VITOR DA SILVA	1	R\$1.567,32	01/10/2020	69/2021	246689/2020
ELENICE ROSA RIBEIRO DE SANTANA	1	R\$7.621,79	01/12/2021	762/2022	11410/2022
ELIAS JOSE DE OLIVEIRA	1	R\$3.647,94	18/12/2018	213/2019	372161/2018
ELIENE PEREIRA DE SOUZA MAZETE	2	R\$2.333,12	10/05/2021	663/2022	566136/2021
ELISABETE APARECIDA N. DOS SANTOS	1	R\$3.144,49	07/04/2021	425/2021	542482/2021
ELLEN JULIANA RIBEIRO RODRIGUES	2	R\$3.121,21	01/04/2024	526/2024	1852817/2024
ENICE APARECIDA DO CARMO	1	R\$3.691,37	02/03/2023	733/2023	542539/2023
EUFLOSINA SALES FERREIRA	2	R\$3.334,11	15/09/2021	502/2022	821098/2021
EUZELIA DOS SANTOS TERRADAS	1	R\$3.440,40	15/09/2022	184/2023	3384209/2022
EVA ROSA DURVAL	2	R\$1.518,00	19/10/2012	1311/2008	
GERALDO PAIVA	1	R\$3.440,40	03/10/2022	270/2023	453900/2022
GILSON ALEXANDRE DE ALVIM COIMBRA	1	R\$5.913,58	01/07/2015	3747/2015	
IRACEMA DE FREITAS PUGLEA	1	R\$1.518,00	01/03/2008	737//2008	
IRACI PEREIRA DOS SANTOS VALERO	2	R\$1.518,00	13/02/2006	1.067/2006	
IRACI PEREIRA DOS SANTOS VALERO	1	R\$2.667,83	18/09/2018	91/2019	348554/2018
IRACI SAMPAIO PENARIOL	1	R\$2.788,90	01/02/2018	436/2018	201235/2018
IVANILDE MARIANO CUSTODIO	1	R\$2.974,76	03/08/2020	83/2021	191388/2020
JAIR JERONIMO DE OLIVEIRA	2	R\$1.669,09	25/09/2003	1022/2005	
JAIR TIMÓTEO DO NASCIMENTO	2	R\$2.238,32	01/03/2022	762/2022	100315/2022
JOANA VIEIRA COLARINO	1	R\$2.404,36	22/12/2005	472/2017	51640/2017
JOAO BATISTA	1	R\$1.518,00	26/07/2014	2615/2015	
JOÃO CARLOS LUCIO DA FREIRIA	1	R\$4.349,27	18/09/2017	4/2019	97560/2018
JOAO CLARET DONADEL	1	R\$6.575,87	16/06/2016	635/2021	148415/2016
JOÃO MARTINS RAMOS	1	R\$1.518,00	01/07/2022	68/2023	159859/2022
JOAO PAES FERREIRA	1	R\$4.840,20	01/04/2014	3307/2015	
JOAQUIM FRANCISCO DE BRITO	1	R\$1.844,12	11/11/2007	318/2008	
JOSE ALFREDO	1	R\$5.498,22	01/09/2022	660/2022	183032/2022
JOSE ANTONIO DA SILVA FILHO	1	R\$1.518,00	01/02/2018	371/2018	180572/2018
JOSE ANTONIO ROSA	1	R\$3.440,40	01/02/2021	286/2021	427292/2021




**ESTADO DE MATO GROSSO****PREFEITURA MUNICIPAL DE SÃO JOSÉ DOS QUATRO MARCOS****PREVIQUAM – Fundo Municipal de Previdência Social**

NOME DO BENEFICIÁRIO	SITUAÇÃO: 1 - APOSENTADO 2 - PENSIONISTA	VALOR DO BENEFÍCIO 03/2025	Data de Admissão	Nº do acordo – registro TCE/MT	Nº do protocolo TCE/MT
JOSE CIRILO DA SILVA	1	R\$2.169,71	03/05/2021	560/2021	545538/2021
JOSE EMIDIO DE SOUZA	1	R\$ 3.440,40	01/04/2020	67/2021	99684/2020
JOSE FELIX DA COSTA	1	R\$1.518,00	01/02/2007	784/2007	
JOSE LIMA ROGERIO	1	R\$1.518,00	01/01/2014	3171/2015	
JOSE SASSO PERES	1	R\$5.498,22	01/09/2022	70/2023	453791/2022
JULIO BARBOSA RIBEIRO	1	R\$5.182,92	01/03/2021	185/2021	463930/2021
KARDE C DOS SANTOS	1	R\$3.530,34	12/11/2017	87/2020	342734/2019
LADY CARMEM GARCIA FIGUEROA FREY	1	R\$10.162,15	02/05/2018	565/2019	76163/2019
LAERTE COLARINO	1	R\$4.538,39	17/07/2017	65/2018	361917/2017
LAZARO FIGUEIRA	1	R\$1.518,00	01/02/2007	1100/2007	
LEILA MARIA DA SILVA MONASKI	1	R\$3.383,24	10/07/2018	69/2020	103764/2019
LEILA SIMONE BUSSOLA	1	R\$6.845,75	03/02/2025		1980947/2025
LEONICE MARIA DA SILVA SOUZA	1	R\$3.334,20	07/10/2019	67/2021	324132/2019
LINDINALVA ALBERTA NASCIMENTO	1	R\$8.834,36	09/02/2024	426/2024	1816411/2024
LUCIANA PRACONI STORTI	1	R\$3.530,34	11/09/2023	29/2024	637351/2023
LUCIMAR BRAGA FERRAZ	1	R\$4.894,99	01/10/2020	83/2021	246697/2020
LURDES HORN	1	R\$1.771,01	02/04/2012	1493/2015	
LUZIA MENDES BIANCHINI	1	R\$3.440,40	19/10/2022	301/2023	453951/2022
MAIRA DO CARMO DA S. BIANCHINI	1	R\$3.440,40	15/08/2023	1124/2023	625310/2023
MANOEL ALVES PINA	1	R\$1.518,00	01/07/2016	371/2017	170976/2016
MANOEL DO CARMO ROCHA	1	R\$1.972,10	01/05/2009	2032/2009	
MARA DO AMARAL CHAGAS PEREIRA	2	R\$13.809,98	01/08/2003	2690/1998	
MARAIZA MAGALHÃES FERREIRA	1	R\$3.088,67	13/03/2017	6/2019	201995/2017
MARIA ALVES PEREIRA	2	R\$1.518,00	01/12/2014	147/2018	56790/2015
MARIA APARECIDA BERTOLIN FERRON	2	R\$3.285,90	06/08/2010	1988/2011	
MARIA APARECIDA DE LIMA	1	R\$3.054,36	05/07/2011	14/2018	51730/2017
MARIA APARECIDA LOURENÇÃO ALFREDO	1	R\$3.032,36	13/12/2016	473/2017	52175/2017
MARIA APARECIDA REIS	1	R\$3.440,40	01/08/2023	945/2023	599263/2023
MARIA CELIA PATRICIO PEREIRA	1	R\$3.440,40	01/06/2023	970/2023	587087/2023
MARIA CORNACINE RONCOLETTA	1	R\$1.518,00	18/07/2003	1459/2006	
MARIA DA CONCEIÇÃO SOUZA BURILOLO	1	R\$1.824,55	01/08/2013	3595/2015	
MARIA DA PENHA DE OLIVEIRA FERNANDES	1	R\$2.859,86	03/11/2020	74/2021	273708/2020
MARIA DE FATIMA RODRIGUES	1	R\$1.567,32	30/12/1997	1.542/199	
MARIA DE LOURDES MARIM	1	R\$3.440,40	10/03/2020	150/2020	89818/2020
MARIA DO CARMO SILVA	1	R\$3.054,36	04/11/2019	324/2020	344451/2019
MARIA DO SOCORRO RICARTE	1	R\$1.518,00	01/05/2014	660/2015	
MARIA HELENA DA SILVA MOTA	2	R\$2.056,37	20/11/2010	3124/2011	
MARIA IDALINA DA CRUZ RICARDO	1	R\$2.666,63	01/07/2016	125/2017	171417/2016
MARIA JOSE DE SOUZA BUSS	1	R\$1.518,00	01/08/2023	1053/2023	604918/2023



**ESTADO DE MATO GROSSO****PREFEITURA MUNICIPAL DE SÃO JOSÉ DOS QUATRO MARCOS****PREVIQUAM – Fundo Municipal de Previdência Social**

NOME DO BENEFICIÁRIO	SITUAÇÃO: 1 - APOSENTADO 2 - PENSIONISTA	VALOR DO BENEFÍCIO 03/2025	Data de Admissão	Nº do acordo – registro TCE/MT	Nº do protocolo TCE/MT
MARIA JULIA MATIAS DA SILVA	1	R\$2.719,21	01/09/2017	83/2018	114510/2018
MARIA OLIVIA CASSIA ROSSETE	1	R\$1.518,00	01/04/2011	3593/2011	
MARIA PEREIRA DO VALE	1	R\$3.231,11	07/10/2019	111/2020	333077/2019
MARIA TERESINHA GALBIATTI SILVEIRA	1	R\$10.424,85	02/09/2019	220/2020	311820/2019
MARIANA IZIDORIO PEREIRA	2	R\$1.518,00	07/10/2018	182/2019	49689/2019
MAURO BORBA SALOMÃO	2	R\$1.680,10	11/02/2017	6/2018	347639/2017
MILTON COELHO DE ARRUDA	1	R\$4.553,91	18/09/2018	8/2019	348597/2018
NADIR MAZETE CARVALHO	2	R\$1.518,00	01/11/2003	1043/2005	
NANCY DIAS PAVÃO CANDELARIA	1	R\$1.850,76	01/06/2021	230/2023	571750/2021
NEIDE APARECIDA BEZERRA MORON	2	R\$6.738,29	10/08/2013	457/2017	294136/2013
NEIDE VIEIRA DE MELLO SANTOS	2	R\$2.599,13	01/08/2007	2437/2007	
NEUZELI GARCIA DA SILVA	1	R\$3.440,40	02/10/2023	99/2024	647632/2023
NILSON MIRANDA DE ANDRADE	1	R\$2.182,91	02/10/2023	392/2024	1777572/2024
NILVA BORTOLIN	1	R\$3.064,50	13/09/2021	229/2022	794694/2021
ODETE COSTA DE PAULA DO PRADO	2	R\$6.038,60	01/06/2016	444/2017	148571/2016
ORLANDO ALVES DA SILVA	1	R\$3.530,34	01/06/2019	744/2019	218448/2019
OSVALDO PAULINO GOMES	1	R\$6.848,93	01/07/2014	1264/2015	
PAULO CESAR SILVEIRA	1	R\$5.250,95	02/12/2019	466/2020	26549/2020
PAULO CEZAR GAMERO	2	R\$1.518,00	15/09/2000	71/2003	
PEDRO GIANI	1	R\$2.183,25	06/06/2023	1126/2023	587109/2023
RAIMUNDO VICENTE FERREIRA	1	R\$2.616,57	29/10/2015	578/2016	
ROSA ROZALES RIBEIRO PEREIRA	2	R\$1.720,23	22/12/2024		197585/2025
ROSALINA GALDINA DO CARMO	1	R\$3.147,48	01/10/2013	3029/2015	
ROSANA FRANCISCA DA SILVA DE SOUZA	1	R\$3.218,89	01/06/2023	1051/2023	587621/2023
ROSANA SCRIMIM DA SILVA	1	R\$6.871,16	02/05/2013	62/2014	
SAMUEL LEANDRO ROSA	1	R\$3.440,40	06/05/2024	591/2024	1873741/2024
SANDRA MARA GOZZI NEIA	1	R\$14.590,87	06/01/2020	82/2020	73881/2020
SEVERINO DE SIRQUEIRA LIRA	1	R\$2.169,71	01/01/2010	3943/2010	
SILVANI ROSA CORREA	1	R\$3.440,40	08/10/2024	121/2025	1938223/2024
SILVANO LEANDRO ROSA	1	R\$3.440,40	01/03/2021	202/2021	501824/2021
SONIA REGINA VETORETI GOLONI	1	R\$7.621,79	05/06/2020	411/2020	139882/2020
SONIA SANTIAGO AFONSO CATANOZA	1	R\$8.141,55	02/10/2024		1938215/2024
TEREZINHA FURTADO DA SILVA	1	R\$1.518,00	09/02/2024	343/2024	1816497/2024
TEREZINHA MANOEL MOREIRA	2	R\$1.518,00	19/10/2010	3149/2011	
VALDECIR ALVES PEREIRA	1	R\$4.538,39	01/08/2016	6649/2016	
VALDECIR BARBOZA DE SOUZA	1	R\$3.402,43	05/05/2022	303/2023	124770/2022
VALDETE DOS SANTOS RODRIGUES	1	R\$3.898,81	02/10/2023	164/2024	1778250/2024
VALTER GAMA DOS SANTOS	1	R\$2.591,66	01/07/2019	66/2020	258067/2019
VANDERLEIA ROCHA FERREIRA	2	R\$4.211,75	12/12/2024		1985310/2025





ESTADO DE MATO GROSSO

PREFEITURA MUNICIPAL DE SÃO JOSÉ DOS QUATRO MARCOS


PREVIQUAM – Fundo Municipal de Previdência Social

<i>NOME DO BENEFICIÁRIO</i>	<i>SITUAÇÃO:</i> <i>1 - APOSENTADO</i> <i>2 - PENSIONISTA</i>	<i>VALOR DO</i> <i>BENEFÍCIO</i> <i>03/2025</i>	<i>Data de</i> <i>Admissão</i>	<i>Nº do acordo –</i> <i>registro TCE/MT</i>	<i>Nº do protocolo</i> <i>TCE/MT</i>
VANIESLEY CHAVES DE SOUZA TOME	2	R\$5.498,22	17/07/2021	228/2022	606812/2021
VANIR DE OLIVEIRA COSTA	1	R\$8.661,13	01/12/2021	660/2022	11380/2022
VERA LUCIA DE MOURA VIEIRA	1	R\$2.483,43	01/08/2013	3028/2015	
VERA LUCIA FELICIO EVANGELISTA	1	R\$2.553,20	01/02/2014	95/2016	
VERA LUCIA FELICIO EVANGELISTA	2	R\$2.084,58	18/12/2017	180/2019	369837/2018

São José dos Quatro Marcos – MT, 31 de Março de 2025.


Miguel Souza de Andrade Júnior
Diretor Previqum


Antonio Carlos Mariano Santiago
CRC MT 011094/O-8





ESTADO DE MATO GROSSO
SÃO JOSÉ DOS QUATRO MARCOS
FUNDO MUNICIPAL DE PREVIDÊNCIA SOCIAL DOS
SERVIDORES DE SÃO JOSÉ DOS QUATRO MARCOS
CNPJ: 03.556.113/0001-66

ANEXO XXXIX
PREVIQUAM – FUNDO MUNICIPAL DE PREVIDÊNCIA SOCIAL DOS SERVIDORES DE SÃO JOSÉ DOS QUATRO MARCOS – MT.
DEMONSTRATIVO ANALÍTICO DOS SERVIDORES VINCULADOS AO RPPS: CEDIDOS, LICENCIADOS E AFASTADOS.
MÊS/ANO: MARÇO/2025

NOME DO SERVIDOR	SITUAÇÃO: 1- Cedido 2- Licenciado 3 - Afastado	Valor de contribuição (quando houver) R\$
JOSE CARLOS NEVES	3	R\$ 0,00
DULCIMAR MAZETE JUSTIMIANO DOS SANTOS	3	R\$ 0,00
LILIAN CRISTINA DE OLIVEIRA DIAS	3	R\$ 0,00


DATA: 31/03/2025

ASSINATURA DO ORDENADOR DE DESPESAS:

Miguel Souza de Andrade Junior
Diretor Executivo
Portaria N.º 160/2025

ASSINATURA DEMAIS RESPONSÁVEIS:

Antonio Carlos Mariano Santiago
CRC-MT 011094/O-8
Portaria N.º 001/2025



* Competência Inicial

032025


* Competência Final

032025

PESQUISAR

RELATÓRIO DE AJUSTE DE CONTAS

Ano	Mês	Participante 1 (*)	Participante 2 (*)	CNPJ do RPPS	Saldo Estoque	Part. Saldo Estoque a Receber	Valor Parcela Estoque	Valor Saldo Final
2025	2	RGPS	SAO JOSE DOS QUATRO MARCOS-10105	03.556.113/0001-66	0,00	-	0,00	20.576,05
2025	2	MATO GROSSO-10000	SAO JOSE DOS QUATRO MARCOS-10105	22.594.192/0001-44	16.628,82	MATO GROSSO	0,00	284,74
2025	2	SAO JOSE DOS QUATRO MARCOS-10105	SORRISO-10144	32.946.188/0001-51	17.889,39	SORRISO	0,00	474,31



Visualizar Pix agrupados



Extrato de Conta Corrente

G333021320136770023
02/04/2025 13:38:15

Cliente - Conta atual

Agência 2505-4
Conta corrente 10337-3 F M P S S S M COMPENSACAO
Período do extrato 03 / 2025

Lançamentos

Dt. balancete	Dt. movimento	Ag. origem	Lote	Histórico	Documento	Valor R\$	Saldo
07/02/2025		0000	00000	000 Saldo Anterior			0,00 C
06/03/2025		0000	14049	855 BB Previden RF Fluxo	1.200.780	126.150,00 C	
06/03/2025		0000	13049	345 Previdenciario RF Perfil	1.200.781	126.000,00 D	
06/03/2025		0000	13105	375 Impostos	30.601	7,20 D	
				SAO JOSE DOS QUATRO MARCO			
06/03/2025		0000	13105	109 Pagamento de Boleto	30.602	142,80 D	0,00 C
				EMPRESA DE TECNOLOGIA E INFORM			
10/03/2025		0000	14049	855 BB Previden RF Fluxo	1.200.780	759,05 C	
10/03/2025		2505	99015	470 Transferência enviada	551.917.000.019.143	474,31 D	
				10/03 11:47 PREV SORRISO- COMPENSACA			
10/03/2025		2505	99015	470 Transferência enviada	553.834.001.042.707	284,74 D	0,00 C
				10/03 11:47 MATO GROSSO PREVIDENCIA			
11/03/2025		0000	14134	612 Crédito Fornecedor INSS	20.875	20.576,05 C	
				INSTITUTO NACIONAL DO SEGURO SOCIAL			
11/03/2025		0000	00000	345 BB Previden RF Fluxo	780	20.576,05 D	0,00 C
				BB Previd Fluxo RF Simples FIC			
31/03/2025		0000	14049	855 BB Previden RF Fluxo	1.200.780	150,00 C	
31/03/2025		0000	13105	375 Impostos	33.101	7,20 D	
				SAO JOSE DOS QUATRO MARCO			
31/03/2025		0000	13105	109 Pagamento de Boleto	33.102	142,80 D	
				EMPRESA DE TECNOLOGIA E INFORM			
31/03/2025		0000	00000	999 S A L D O			0,00 C

*** A CONTA NAO FOI MOVIMENTADA ***

OBSERVAÇÕES:

Transação efetuada com sucesso por: JG857026 MIGUEL SOUZA DE ANDRADE JUNIOR.





MINISTÉRIO DA PREVIDÊNCIA SOCIAL
SECRETARIA DE REGIME PRÓPRIO E COMPLEMENTAR
Departamento dos Regimes Próprios de Previdência Social

Certificado de Regularidade Previdenciária - CRP

Ente Federativo: São José dos Quatro Marcos UF: MT
CNPJ Principal: 15.024.029/0001-80

É CERTIFICADO, NA FORMA DO DISPOSTO NO ART. 9º DA LEI Nº 9.717, DE 27 DE NOVEMBRO DE 1998, COM FUNDAMENTO NO ART. 167, XIII, DA CONSTITUIÇÃO FEDERAL, NO DECRETO Nº 3.788, DE 11 DE ABRIL DE 2001, E DA PORTARIA N.º 1.467, DE 2 DE JUNHO DE 2022, QUE O MUNICÍPIO ESTÁ EM SITUAÇÃO REGULAR EM RELAÇÃO A LEI Nº 9.717, DE 27 DE NOVEMBRO DE 1998.

FINALIDADE DO CERTIFICADO

Os órgãos ou entidades da administração direta e indireta da união deverão observar, previamente, a regularidade dos estados, do Distrito Federal e dos municípios quanto ao seu regime Próprio de Previdência Social, nos seguintes casos, conforme o disposto no art 7º da lei nº 9.717, de 1998:

- i. Realização de transferências voluntárias de recursos pela união;
- ii. Celebração de acordos, contratos, convênios ou ajustes, bem como de empréstimos, financiamentos, avais e subvenções em geral de órgãos ou entidades da administração direta e indireta da união;
- iii. Liberação de recursos de empréstimos e financiamentos por instituições financeiras federais;

Certificado emitido em nome do Ente Federativo e válido para todos os órgãos e entidades do município


A aceitação do presente certificado está condicionada à verificação, por meio da internet, de sua autenticidade e validade no endereço: <http://www.previdencia.gov.br>, pois está sujeito a cancelamento por decisão judicial ou administrativa.

Este certificado deve ser juntado ao processo referente ao ato ou contrato para o qual foi EXIGIDO.

EMITIDO EM 20/11/2024
VÁLIDO ATÉ 19/05/2025



N.º 988993 - 238361





Ata n.º 003 de 28 de Março de 2025.


Aos vinte e oito dias do mês de março de 2025, com início às 08:30 horas realizou-se na sede do PREVIQUAM – Fundo Municipal de Previdência Social, sito a Rua Rio Grande do Sul nº. 1198, nesta cidade e Município de São José dos Quatro Marcos/MT. **Reunião Ordinária do Comitê de Investimentos** do PREVIQUAM, onde a pauta da reunião foi a apresentação do relatório de investimentos do mês de fevereiro de 2025 e demais assuntos pertinentes. Estando presentes os seguintes membros: **Miguel Souza de Andrade Junior, Antonio Carlos Mariano Santiago e Gildomar Alves da Silva Júnior de acordo com a nova composição do Comitê de Investimentos nomeados através do Decreto n.º 019 de 14 de março de 2025.**

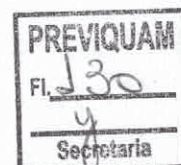
A reunião iniciou com a apresentação do Relatório de Investimento do mês de fevereiro de 2025 onde puderam constatar que fechou o mês de fevereiro de 2025 onde todos puderam constatar que o Fundo de Previdência tinha um saldo de valor aplicado de que fechou o mês de fevereiro de 2025 com saldo de investimentos de R\$ 65.443.066,12 (sessenta e cinco milhões e quatrocentos e quarenta e três mil e sessenta e seis reais e doze centavos) com uma rentabilidade positiva no mês de fevereiro de 2025 de R\$ 303.612,64 (trezentos e três mil e seiscentos e doze reais e sessenta e quatro centavos) apresentando uma rentabilidade acumulada de 2,17% a.a., ficando abaixo da meta atuarial no período que fechou em 2,33% a.a., com uma defasagem para cumprir a meta atuarial no valor de R\$ 121.288,56 (cento e vinte e um mil e duzentos e oitenta e oito reais e cinquenta e seis centavos), devido à instabilidade no mercado financeiro nacional e internacional. Gildomar mostrou preocupação porque ao analisar o relatório de investimentos há uma previsão de não batimento da meta atuarial e então se faz necessário fazer algumas adequações da carteira de investimentos para tentar buscar rentabilidade de acordo com a meta atuarial, Miguel disse que iria encaminhar um e-mail a assessoria de investimentos solicitando uma análise da carteira de investimentos do Previqum para se adequar a atual situação econômica do mercado financeiro nacional e internacional visando buscar oportunidades de rentabilidade acima da meta atuarial, Gildomar complementou que é necessário fazer uma reunião com o Igor da assessoria de investimentos para que o mesmo possa estar nos orientando sobre como reagir diante do baixo desempenho da carteira de investimentos do Previqum e que a reunião poderia ser de forma online para facilitar a participação de todos bem como dar agilidade na realização da reunião, pois não podemos perder tempo esperando uma reunião presencial.

Não havendo nada mais a tratar foi declarada encerrada a reunião, e eu Miguel Souza de Andrade Júnior, lavrei a presente Ata que após lida e achada conforme será assinada por mim e demais Membros do Comitê de Investimentos. São José dos Quatro Marcos, MT em 28/03/2025.


Miguel Souza de Andrade Junior
Membro CIP

Gildomar Alves da Silva Junior
Membro CIP


Antonio Carlos Mariano Santiago
Membro CIP



LISTA DE PRESENÇA DA REUNIÃO ORDINÁRIA COM O COMITÊ DE INVESTIMENTOS E DEMAIS INTERESSADOS, REALIZADA NO DIA 28 DE MARÇO DE 2025, AS 08:30 HS NA SALA DE REUNIÕES DA PREVIQUAM.

1	Gildomar Alves da Silva Júnior.
2	Antonio Sales Mariano Santiago
3	Miguel Dorea de Andrade Junior
4	
5	
6	
7	
8	
9	
10	
11	
12	
13	
14	
15	
16	
17	
18	
19	
20	
21	

SUMÁRIO EXECUTIVO

O Sumário Executivo apresenta as principais informações do Relatório Mensal de Investimentos de 2025 do PREVIQUAM.

Índice Inflacionário: IPCA – Índice Nacional de Preços ao Consumidor Amplo

Taxa de Juros (anual): 5,21% a.a.

Taxa de Juros (mensal): 0,42%

Meta Atuarial (Taxa de Juros + Índice): 5,21% a.a. + IPCA a.a.

Previsão da Meta Atuarial (Taxa de Juros + Índice): 11,43%

Data Focal: 28/02/2025

MENSAL

	JAN	FEV
RENTABILIDADE DA CARTEIRA	1,69%	0,47%
TAXA DE JUROS	0,42%	0,42%
VARIÇÃO IPCA	0,16%	1,31%
META ATUARIAL	0,58%	1,73%
CDI	1,01%	0,99%

ACUMULADO

	JAN	FEV
RENTABILIDADE DA CARTEIRA	1,69%	2,17%
TAXA DE JUROS	0,42%	0,85%
VARIÇÃO IPCA	0,16%	1,47%
META ATUARIAL	0,58%	2,33%
CDI	1,01%	2,01%

PREVIQUAM
Fl. 132
Secretaria

2.1-MOVIMENTAÇÃO DA CARTEIRA DE INVESTIMENTOS 2025 - PREVIQUAM

Nº	MESES	SALDO INICIAL	APORTES (Aplicação)	RESGATES	VARIÇÃO PU - TÍTULOS PÚBLICOS	RENTABILIDADE			SALDO FINAL
						Positiva (a)	Negativa (b)	Consolidado c = (a) - (b)	
1	JANEIRO	62.927.220,31	1.508.262,28	(883.538,65)	-	1.097.458,77	(34.270,74)	1.063.188,03	64.615.131,97
2	FEVEREIRO	64.615.131,97	2.442.714,95	(1.918.393,44)	-	427.153,20	(123.540,56)	303.612,64	65.443.066,12
3	MARÇO	65.443.066,12	-	-	-	-	-	-	65.443.066,12
4	ABRIL	65.443.066,12	-	-	-	-	-	-	65.443.066,12
5	MAIO	65.443.066,12	-	-	-	-	-	-	65.443.066,12
6	JUNHO	65.443.066,12	-	-	-	-	-	-	65.443.066,12
7	JULHO	65.443.066,12	-	-	-	-	-	-	65.443.066,12
8	AGOSTO	65.443.066,12	-	-	-	-	-	-	65.443.066,12
9	SETEMBRO	65.443.066,12	-	-	-	-	-	-	65.443.066,12
10	OUTUBRO	65.443.066,12	-	-	-	-	-	-	65.443.066,12
11	NOVEMBRO	65.443.066,12	-	-	-	-	-	-	65.443.066,12
12	DEZEMBRO	65.443.066,12	-	-	-	-	-	-	65.443.066,12
13	ANO	62.927.220,31	3.950.977,23	(2.801.932,09)	-	1.524.611,97	(157.811,30)	1.366.800,67	65.443.066,12

*OS VALORES ACIMA NÃO CONSIDERAM DISPONIBILIDADE FINANCEIRA (CONTA CORRENTE).

PREVIQUAM
 Fl. 33
 Secretaria

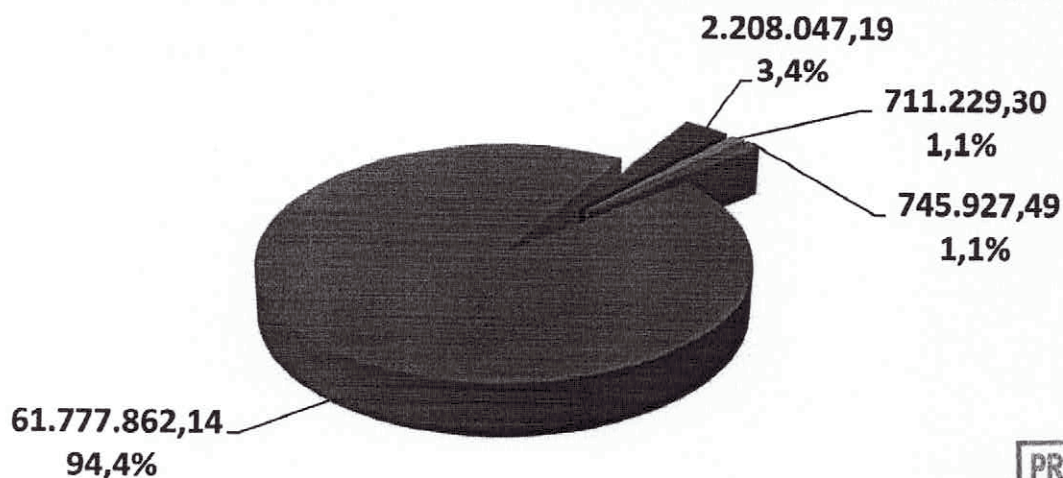
6. - DISTRIBUIÇÃO ESTATÍSTICA DA CARTEIRA

6.1-DISTRIBUIÇÃO POR SEGMENTO (RENDA FIXA e RENDA VARIÁVEL)


SEGMENTO	VALOR APLICADO (em R\$)	Percentual sobre Patrimônio Líquido RPPS
RENDA FIXA	61.777.862,14	94,4%
RENDA VARIÁVEL	2.208.047,19	3,4%
INVESTIMENTO ESTRUTURADO	711.229,30	1,1%
IMOBILIÁRIO	-	0,0%
INVESTIMENTO NO EXTERIOR	745.927,49	1,1%
TOTAL	65.443.066,12	100,0%

DISTRIBUIÇÃO DA CARTEIRA / SEGMENTO

- RENDA FIXA
- RENDA VARIÁVEL
- INVESTIMENTO ESTRUTURADO
- INVESTIMENTO NO EXTERIOR



*OS VALORES ACIMA NÃO CONSIDERAM DISPONIBILIDADE FINANCEIRA (CONTA CORRENTE).



9.2-RENTABILIDADE ACUMULADA DA CARTEIRA DE INVESTIMENTOS 2025 - PREVIQUAM

	JAN	FEV						
RENTABILIDADE ACUMULADA DA CARTEIRA	1,69%	2,17%						
CDI	1,01%	2,01%						
IBOVESPA	1,60%	3,23%						
META ATUARIAL	0,58%	2,33%						

RENTABILIDADE ACUMULADA DO PREVIQUAM: R\$ 1.366.800,67

META ATUARIAL ACUMULADA: R\$ 1.488.089,23

DEFASAGEM PARA O CUMPRIMENTO DA META ATUARIAL R\$ (121.288,56)

PREVIQUAM
Fl. 35
Secretaria



ESTADO DE MATO GROSSO
PREFEITURA MUNICIPAL DE SÃO JOSÉ DOS QUATRO MARCOS
PREVIQUAM – Fundo Municipal de Previdência Social
CONSELHO CURADOR

ATA Nº 001/2025 do dia 12 de março de 2025.

Aos doze dias do mês de março de 2025, com início às 09:00 horas foi agendada reunião ordinária com o Conselho Curador na sede do PREVIQUAM – Fundo Municipal de Previdência Social, situada na Rua Rio Grande do Sul, nº 1198, nesta cidade e Município de São José dos Quatro Marcos/MT, com a pauta de aprovação de 01 (um) representante do Conselho Curador para compor o Comitê de Investimentos de acordo com a legislação atual e demais assuntos diversos pertinentes ao Conselho Curador do PREVIQUAM. Estando presentes os seguintes conselheiros: **Elismar Gonçalves Siqueira Raymundo, Gildomar Alves da Silva Júnior e Claudiney Alves Ribeiro**, estando presente também do Diretor Executivo Miguel Souza de Andrade Júnior, o Contador do Previqum Antonio Carlos Mariano Santiago e a Controladora Interna Juliana de Oliveira Teles Cabral.

Foi aguardado o prazo de quinze minutos para ver se dava o quórum para iniciar-se a reunião, porém só comparecerão três conselheiros não sendo suficiente para a realização da reunião ordinária, ficando decidido reagendar a reunião para o dia 14 de março as 09:00 horas da manhã de forma online ficando a cargo do conselheiro Gildomar criar o link da reunião e disponibilizar aos demais conselheiros.

Apesar de não ter quórum suficiente aproveitou-se a ocasião para se discutir vários pontos referentes as ações necessárias para diminuir o déficit atuarial e financeiro do Previqum, conforme segue abaixo os temas abordados:

1. Custo Suplementar
2. Reforma Administrativa
3. Reforma Regras de Aposentadoria e Pensão
4. Previdência Complementar
5. Oficializar o Prefeito para uma reunião no Previqum com o Conselho Curador.

Na oportunidade o Diretor Miguel falou da necessidade de certificação dos conselheiros e que haveria uma capacitação para certificação profissional nos dias 19, 20 e 21 de março em Cuiabá e se alguém tinha interesse em participar e os conselheiros Claudiney e Gildomar disseram que iriam participar da capacitação.


No momento por não termos nada mais a ser declarado eu, Elismar Gonçalves Siqueira Raymundo, lavrei a presente ata que após lida será assinada por mim e demais membros do Conselho Curador. São José dos Quatro Marcos – MT, EM 12/03/2025.

Claudiney Alves Ribeiro
Presidente CCP

Gildomar Alves da Silva Júnior
Vice Presidente CCP

Elismar Gonçalves Siqueira Raymundo
Secretária CCP

Luciene Soares Bonfim Ricci
Membro CCP (ausente)



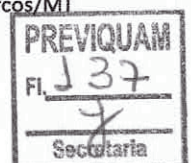


ESTADO DE MATO GROSSO
PREFEITURA MUNICIPAL DE SÃO JOSÉ DOS QUATRO MARCOS
PREVIQUAM – Fundo Municipal de Previdência Social
CONSELHO CURADOR

Samuel Leando Rosa
Membro CCP (ausente)

Wilian Ricardo Costa
Membro do CCP (ausente)


Miguel Souza de Andrade Junior
Diretor Executivo



LISTA DE PRESENÇA DA REUNIÃO ORDINÁRIA COM O CONSELHO CURADOR E DEMAIS INTERESSADOS, REALIZADA NO DIA 12 DE MARÇO DE 2025, AS 09:00 HS NA SALA DE REUNIÕES DA PREVIQUAM.

1	Olismar Gonçalves Siqueira Raymundo
2	Claudiney Alves Ribeiro
3	Gildomar Alves de Souza M.
4	Antonio Carlos Marizma Santiago
5	Juhana de O. Teles Cabral
6	Miguel Daura de Andrade Júnior
7	
8	
9	
10	
11	
12	
13	
14	
15	
16	
17	
18	
19	
20	
21	

PREVIQUAM
Fl. 138
8
Secretaria



ESTADO DE MATO GROSSO
PREFEITURA MUNICIPAL DE SÃO JOSÉ DOS QUATRO MARCOS
PREVIQUAM – Fundo Municipal de Previdência Social
CONSELHO CURADOR

ATA Nº 002/2025 do dia 14 de março de 2025.

Aos catorze dias do mês de março de 2025, com início às 09:00 horas foi reagendada reunião ordinária com o Conselho Curador do Fundo Municipal de Previdência Social dos Servidores de São José dos Quatro Marcos/MT de forma online através do link da plataforma teams.live.com;

Link da reunião: <https://teams.live.com/meet/9395057567442?p=kApcI5uII3W5iEbZF>, com a pauta de aprovação de 01 (um) representante do Conselho Curador para compor o Comitê de Investimentos de acordo com a legislação atual e demais assuntos diversos pertinentes ao Conselho Curador do PREVIQUAM. Participaram de forma online os seguintes conselheiros: **Elismar Gonçalves Siqueira Raymundo, Gildomar Alves da Silva Júnior, Claudiney Alves Ribeiro e Wilian Ricardo Costa**, participando também do Diretor Executivo Miguel Souza de Andrade Júnior.

O Diretor Miguel apresentou a pauta aos conselheiros participantes da reunião e falou sobre a necessidade de renovação da composição do Comitê de Investimentos do Previqum e seguindo a legislação atual o Comitê é composto por três membros conforme segue:

Gestor de Investimentos
Representante do Conselho Curador
Representante dos Servidores Conselho Fiscal

Miguel informou que anteriormente o conselheiro Gildomar Alves da Silva Junior já havia colocado o seu nome a disposição para ser o representante do Conselho Curador no Comitê de Investimentos e perguntou aos demais conselheiros presentes se todos estavam de acordo com a indicação do conselheiro Gildomar para compor o Comitê de Investimentos e todos foram favoráveis a sua indicação.

Gildomar agradeceu a confiança depositada em seu nome e disse estar empenhado em buscar conhecimento para atuar de forma ativa no Comitê de Investimentos buscando alternativas de maiores rendimentos da carteira de aplicações financeiras do Previqum dentro do que a legislação permite de acordo com a Política de Investimentos de 2025.

No momento por não termos nada mais a ser declarado eu, Elismar Gonçalves Siqueira Raymundo, lavrei a presente ata que após lida será assinada por mim e demais membros do Conselho Curador. São José dos Quatro Marcos – MT, EM 14/03/2025.

Claudiney Alves Ribeiro
Presidente CCP

Gildomar Alves da Silva Júnior
Vice Presidente CCP


Elismar Gonçalves Siqueira Raymundo
Secretária CCP

Wilian Ricardo Costa
Membro CCP

E-mail: previquam@saojosedosquatromarcos.mt.gov.br

Site: www.previqum.com.br

Rua Rio Grande do Sul, 1198 – Centro – CEP: 78.285-000 – FONE: (65) 3251-1000 – São José dos Quatro Marcos/MT






ESTADO DE MATO GROSSO
PREFEITURA MUNICIPAL DE SÃO JOSÉ DOS QUATRO MARCOS
PREVIQUAM – Fundo Municipal de Previdência Social
CONSELHO CURADOR

Samuel Leando Rosa
Membro CCP (ausente)

Luciene Soares Bonfim Ricci
Membro do CCP (ausente)


Miguel Souza de Andrade Júnior
Diretor Executivo



Bom dia! 08:25

Gildomar

Ingressar na reunião no Teams

teams.live.com

Gildomar Alves da Silva Junior convidou você para uma Reunião do Microsoft Teams:

Reunião Ordinária - Conselho Curador PREVIQUAM sexta-feira, 14 de março de 2025 09:00 - 10:00 (AMT)

Link da reunião: <https://teams.live.com/meet/9395057567442?p=kApcl5ullZ3W5iEbZF>

08:25

Mensagem

PREVIQUAM Fl. 141 Secretaria



Ata n.º 005 de 27 de Março de 2025.

Aos vinte e sete dias do mês de março de 2025, com início às 09:00 horas realizou-se na sede do PREVIQUAM – Fundo Municipal de Previdência Social, sito a Rua Rio Grande do Sul nº. 1198, nesta cidade e Município de São José dos Quatro Marcos/MT. **Reunião Ordinária do Conselho Fiscal** do PREVIQUAM, onde a pauta da reunião foi a análise do balancete do mês de fevereiro de 2025 e demais assuntos diversos. Estando presentes os seguintes conselheiros: **Edinaldo Aguiar de Oliveira, Juvercino Lourenço de Oliveira e Carlos Eduardo Penha Carvalho**, contando também com a participação do Diretor Executivo do Previqum **Miguel Souza de Andrade Junior**, primeiramente foi apresentado aos conselheiros o balancete mensal de fevereiro de 2025 com as receitas, despesas e rentabilidade da carteira de investimentos no mês de fevereiro de 2025. Em relação aos rendimentos foi analisado o relatório mensal de investimentos de fevereiro de 2025 onde todos puderam constatar que o Fundo de Previdência tinha um saldo de valor aplicado de que fechou o mês de fevereiro de 2025 com saldo de investimentos de R\$ 65.443.066,12 (sessenta e cinco milhões e quatrocentos e quarenta e três mil e sessenta e seis reais e doze centavos) com uma rentabilidade positiva no mês de fevereiro de 2025 de R\$ 303.612,64 (trezentos e três mil e seiscentos e doze reais e sessenta e quatro centavos) apresentando uma rentabilidade acumulada de 2,17% a.a., ficando abaixo da meta atuarial no período que fechou em 2,33% a.a., com uma defasagem para cumprir a meta atuarial no valor de R\$ 121.288,56 (cento e vinte e um mil e duzentos e oitenta e oito reais e cinquenta e seis centavos), devido à instabilidade no mercado financeiro nacional e internacional.


Foi apresentado aos conselheiros às receitas e despesas no mês de fevereiro de 2025 que fechou com uma arrecadação mensal de R\$ 1.250.136,98 (um milhão e duzentos e cinquenta mil e cento e trinta e seis reais e noventa e oito centavos) e um total de despesas no mês de fevereiro de 2025 no valor R\$ 707.904,29 (setecentos e sete mil e novecentos e quatro reais e vinte e nove centavos).

Em seguida foram analisadas as despesas administrativas que até o mês de fevereiro de 2025 fechou com um total de despesa administrativa no valor de R\$ 82.385,05 (oitenta e dois mil e trezentos e oitenta e cinco reais e cinco centavos) atingindo o percentual de 0,39% do limite máximo de 3,25% para o ano de 2025 sobre a folha de remuneração de contribuição da prefeitura, câmara e previdência, sabendo que o valor máximo que poderia ser gasto no ano de 2025 é de R\$ 690.175,84 (seiscentos e noventa mil e cento e setenta e cinco reais e oitenta e quatro centavos).

Foram realizados vários questionamentos sobre o mês de fevereiro do ano de 2025, sendo sanadas todas as dúvidas pelo diretor como também foi debatido sobre a atual situação financeira e atuarial do Previqum.

Ninguém mais solicitou a palavra e não havendo nada mais a tratar foi declarada encerrada a reunião, e eu Miguel Souza de Andrade Júnior lavrei a presente Ata que após lida e achada conforme será assinada por mim, membros do Conselho Fiscal e demais presentes.

[Handwritten signature]





ESTADO DE MATO GROSSO
PREFEITURA MUNICIPAL DE SÃO JOSÉ DOS QUATRO MARCOS
PREVIQUAM – Fundo Municipal de Previdência Social
CONSELHO FISCAL

São José dos Quatro Marcos, MT em 27/03/2025.

Alexandre Cezar Valverde
Presidente CF (ausente)


Edinaldo Aguiar de Oliveira
Titular Secretário CF

Armando Rosa
Membro Titular CF (ausente)

Juvercino Lourenço de Oliveira
Membro Suplente CF

Carlos Eduardo Penha Carvalho
Membro Suplente CF


Miguel Souza de Andrade Junior
Diretor Executivo



LISTA DE PRESENÇA DA REUNIÃO ORDINÁRIA COM O CONSELHO FISCAL E DEMAIS INTERESSADOS, REALIZADA NO DIA 27 DE MARÇO DE 2025, AS 09:00 HS NA SALA DE REUNIÕES DA PREVIQUAM.

1	Edinaldo Liguier de Oliveira
2	Carlos Eduardo Benha Carvalho
3	Juarezio Benven de Oliveira
4	
5	
6	
7	
8	
9	
10	
11	
12	
13	
14	
15	
16	
17	
18	
19	
20	
21	

PREVIQUAM
Fl. 244
8
Secretaria

FUNDO MUN DE PREV SOCIAL DE SAO JOSE QUATR

Rua Rio Grande do Sul, 1198


03556113/0001-66 Referência: 2025

ARRECAÇÃO DO PERIODO - SINTÉTICO

Página 1

Mês: PERIODO DE 01/02/2025 ATÉ 28/02/2025

1000.00.00	RECEITAS CORRENTES.	400.644,69
1200.00.00	CONTRIBUIÇÕES	273.314,73
1215.00.00	CONTRIBUIÇÕES PARA RPPS	273.314,73
1300.00.00	RECEITA PATRIMONIAL	17.911,18
1321.00.00	JUROS E CORREÇÕES MONETÁRIAS	17.911,18
1900.00.00	OUTRAS RECEITAS CORRENTES	109.418,78
1999.00.00	OUTRAS RECEITAS CORRENTES	109.418,78
7000.00.00	RECEITAS CORRENTES. (INTRA)	849.492,29
7200.00.00	CONTRIBUIÇÕES (INTRA)	849.492,29
7215.00.00	CONTRIBUIÇÕES RPPS - (INTRA)	849.492,29

Total:**1.250.136,98**_____
PREFEITO MUNICIPAL_____
ANTONIO CARLOS MARIANO SANTIAGO
CONTADOR - CRC: 011094/O-0/MT

FUNDO MUN DE PREV SOCIAL DE SAO JOSE QUATRO MARCOS

Rua Rio Grande do Sul, 1198

03.556.113/0001-66

Exercício: 2025


**CONSOLIDAÇÃO GERAL DA DESPESA
DE 01/02/2025 ATÉ 28/02/2025**

Página 1

COD	ESPECIFICAÇÃO	PROJATIV	PROGR	SUBFUN	PAGA FUNÇÃO
09	Previdência Social				700.748,43
09 272	Previdência do Regime Estatutário			700.748,43	
09 272 0023	PREVIQUAM-SUSTENCAO DO REGIME PROPRIO DE PREVIDENCIA		700.748,43		
09 272 0023 2075 0000	Pessoal e Encargos Sociais do Previqum	21.263,27			
09 272 0023 2076 0000	Manutencao e Encargos com Inativos e Pensioni	666.680,96			
09 272 0023 2078 0000	Contribuicao para Formacao do PASEP	3.262,87			
09 272 0023 2079 0000	Manutencao do Gerenciamento Fundo de Previde	9.541,33			
TOTAL					700.748,43

+**RESTOS A PAGAR DO ANO DE 2024 PAGOS EM FEVEREIRO DE 2025:**

- ✓ **EXITO SOLUÇÕES TECNOLOGICAS: R\$ 2.357,50**
- ✓ **FASPEL INFORMATICA: R\$ 1.425,00**
- ✓ **FASSIL ASSESSORIA E CONSULTORIA: R\$ 2.000,00**
- ✓ **I. F. CONSULTORIA ATUARIAL: R\$ 1.223,36**
- ✓ **EMPRESA TECNOLOGIA E INFORMAÇÃO DATAPREV: R\$ 150,00**

TOTAL DE PAGAMENTOS DE RESTOS A PAGAR: R\$ 7.155,86**TOTAL DE DESPESAS PAGAS EM FEVEREIRO DE 2025****R\$ 707.904,29**

PLANILHA DE APURAÇÃO DO LIMITE COM DESPESAS ADMINISTRATIVAS PARA 2025

FOLHA MESES	PREFEITURA	CÂMARA	DAAE	PREVIQUAM
jan-24	R\$ 1.538.626,45	R\$ 25.173,03	R\$ 0,00	R\$6.320,92
fev-24	R\$ 1.406.347,85	R\$ 27.499,01	R\$ 0,00	R\$6.320,92
mar-24	R\$ 1.745.123,80	R\$ 29.559,32	R\$ 0,00	R\$6.612,94
abr-24	R\$ 1.740.631,47	R\$ 29.671,56	R\$ 0,00	R\$11.918,42
mai-24	R\$ 1.717.144,70	R\$ 29.447,42	R\$ 0,00	R\$6.851,52
jun-24	R\$ 1.798.214,42	R\$ 29.915,18	R\$ 0,00	R\$10.612,94
jul-24	R\$ 1.795.086,85	R\$ 30.043,38	R\$ 0,00	R\$6.851,52
ago-24	R\$ 1.823.506,66	R\$ 30.171,58	R\$ 0,00	R\$6.851,52
set-24	R\$ 1.821.965,31	R\$ 30.171,58	R\$ 0,00	R\$6.851,52
out-24	R\$ 1.763.622,32	R\$ 30.171,58	R\$ 0,00	R\$7.000,77
nov-24	R\$ 1.801.691,12	R\$ 30.619,30	R\$ 0,00	R\$6.967,36
dez-24	R\$ 1.810.409,34	R\$ 30.619,30	R\$ 0,00	R\$6.967,36
13° SAL	-	R\$ 30.619,30		-
	R\$20.762.370,29	R\$383.681,54	R\$0,00	R\$90.127,71

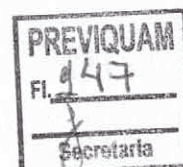
SOMA DAS FOLHAS		R\$21.236.179,54
3,25% rfe limite de desp. Adm		R\$690.175,84
TOTAL.....		R\$690.175,84

DESPESAS ADMINIST. PAGAS EM 2025	
FOLHA PAGAMENTO PREVIQUAM	R\$32.001,87
OBRIGAÇÕES PATRONAIS PREVIQUAM	R\$6.553,44
PASEP ADMINISTRATIVO	R\$12.812,83
DIARIAS	R\$0,00
MATERIAL DE CONSUMO	R\$994,40
SERVIÇOS DE CONSULTORIA	R\$8.714,60
SERV. TERC. PESSOA FISICA	R\$611,00
SERV. TERC. PESSOA JURIDICA	R\$8.229,31
SERV. TEC. INFORMAÇÃO	R\$12.467,60
Indenizações e Restituições	R\$0,00
Equipam Mater Perman	R\$0,00
TOTAL	R\$ 82.385,05

SOBRA = R\$607.790,79

PERCENTUAL NO PERIODO 0,39

* despesas liquidadas até Fevereiro de 2025



2.1-MOVIMENTAÇÃO DA CARTEIRA DE INVESTIMENTOS 2025 - PREVIQUAM

Nº	MESES	SALDO INICIAL	APORTES (Aplicação)	RESGATES	VARIACÃO PU - TÍTULOS PÚBLICOS	RENTABILIDADE			SALDO FINAL
						Positiva (a)	Negativa (b)	Consolidado c = (a) - (b)	
1	JANEIRO	62.927.220,31	1.508.262,28	(883.538,65)	-	1.097.458,77	(34.270,74)	1.063.188,03	64.615.131,97
2	FEVEREIRO	64.615.131,97	2.442.714,95	(1.918.393,44)	-	427.153,20	(123.540,56)	303.612,64	65.443.066,12
3	MARÇO	65.443.066,12	-	-	-	-	-	-	65.443.066,12
4	ABRIL	65.443.066,12	-	-	-	-	-	-	65.443.066,12
5	MAIO	65.443.066,12	-	-	-	-	-	-	65.443.066,12
6	JUNHO	65.443.066,12	-	-	-	-	-	-	65.443.066,12
7	JULHO	65.443.066,12	-	-	-	-	-	-	65.443.066,12
8	AGOSTO	65.443.066,12	-	-	-	-	-	-	65.443.066,12
9	SETEMBRO	65.443.066,12	-	-	-	-	-	-	65.443.066,12
10	OUTUBRO	65.443.066,12	-	-	-	-	-	-	65.443.066,12
11	NOVEMBRO	65.443.066,12	-	-	-	-	-	-	65.443.066,12
12	DEZEMBRO	65.443.066,12	-	-	-	-	-	-	65.443.066,12
13	ANO	62.927.220,31	3.950.977,23	(2.801.932,09)	-	1.524.611,97	(157.811,30)	1.366.800,67	65.443.066,12

*OS VALORES ACIMA NÃO CONSIDERAM DISPONIBILIDADE FINANCEIRA (CONTA CORRENTE).

PREVIQUAM
Fl. 148
Secretaria

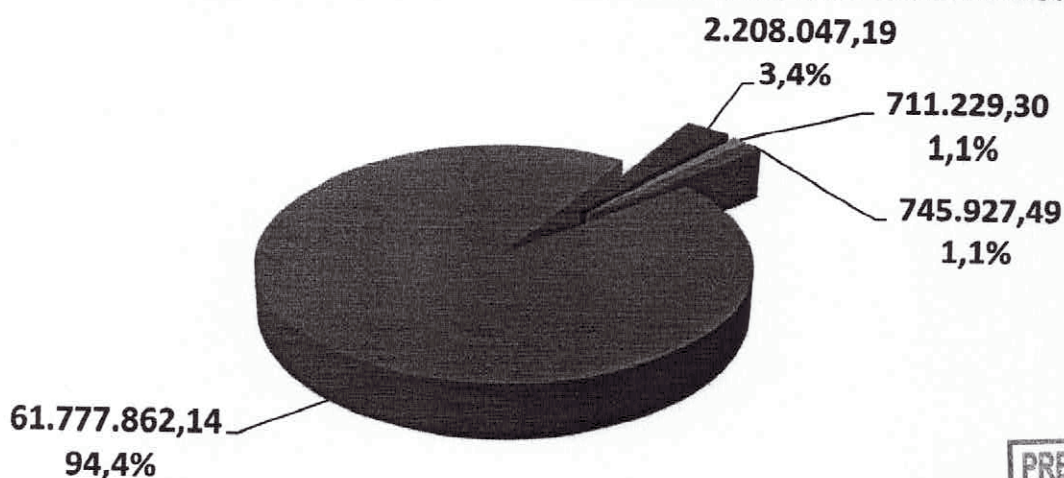
6. - DISTRIBUIÇÃO ESTATÍSTICA DA CARTEIRA

6.1-DISTRIBUIÇÃO POR SEGMENTO (RENDA FIXA e RENDA VARIÁVEL)


SEGMENTO	VALOR APLICADO (em R\$)	Percentual sobre Patrimônio Líquido RPPS
RENDA FIXA	61.777.862,14	94,4%
RENDA VARIÁVEL	2.208.047,19	3,4%
INVESTIMENTO ESTRUTURADO	711.229,30	1,1%
IMOBILIÁRIO	-	0,0%
INVESTIMENTO NO EXTERIOR	745.927,49	1,1%
TOTAL	65.443.066,12	100,0%

DISTRIBUIÇÃO DA CARTEIRA / SEGMENTO

- RENDA FIXA
- RENDA VARIÁVEL
- INVESTIMENTO ESTRUTURADO
- INVESTIMENTO NO EXTERIOR



*OS VALORES ACIMA NÃO CONSIDERAM DISPONIBILIDADE FINANCEIRA (CONTA CORRENTE).






ATUARIAL
CONSULTORIA & INVESTIMENTO

www.atuarialconsultoria.com.br



ANEXO I - RENTABILIDADE MENSAL DOS FUNDOS DE INVESTIMENTOS

CNPJ	Fundos de Investimento	Crédito do Resgate	Crédito da Aplicação (em dias)	RETORNO MENSAL		RETORNO ACUMULADO	
				FEV	(R\$)	(%)	(R\$)
13.077.415/0001-05	BB PREVIDENCIÁRIO FLUXO RF SIMPLES FIC FI	D+0 (No mesmo dia da solicitação)	0	0,77%	11.931,89	1,73%	19.496,29
13.077.418/0001-49	BB PREVIDENCIÁRIO RF REF DI LP PERFIL FIC FI	D+0 (No mesmo dia da solicitação)	0	0,85%	59.692,42	1,96%	122.485,25
11.328.882/0001-35	BB PREVIDENCIÁRIO RF IRF - M 1 TP FIC FI	D+0 (No mesmo dia da solicitação)	0	0,96%	68.305,23	2,23%	150.615,19
13.322.205/0001-35	BB PREVIDENCIÁRIO RF IDKA 2 TP FI	D+1 (No dia seguinte a solicitação)	0	0,93%	6.287,47	2,87%	25.972,33
03.543.447/0001-03	BB PREVIDENCIÁRIO IMA - B 5 LP FIC FI	D+1 (No dia seguinte a solicitação)	0	0,95%	23.946,60	2,83%	91.917,59
49.963.751/0001-00	BB PREV RF TÍTULOS PÚBLICOS VÉRTICE 2028 FI	D+0 (No mesmo dia da solicitação)	0	1,19%	70.762,92	3,78%	370.694,07
49.963.803/0001-30	BB PREV RF TÍTULOS PÚBLICOS VÉRTICE 2032 FI	D+0 (No mesmo dia da solicitação)	0	1,55%	44.156,45	2,80%	108.039,98
07.111.384/0001-69	BB PREVIDENCIÁRIO RF IRF - M TP FI	D+1 (No dia seguinte a solicitação)	0	1,36%	21.028,09	3,93%	107.812,45
07.861.554/0001-22	BB PREVIDENCIÁRIO RF IMA - B FI	D+1 (No dia seguinte a solicitação)	0	1,41%	8.930,70	2,42%	26.067,53
07.442.078/0001-05	BB PREVIDENCIÁRIO RF IMA - B TP FI	D+1 (No dia seguinte a solicitação)	0	1,40%	8.171,25	2,44%	24.972,73
08.973.948/0001-35	BB AÇÕES SETOR FINANCEIRO FIC FI	D+3 (Três dias úteis após a solicitação)	1	-0,05%	(32.648,79)	10,50%	64.698,17
30.518.554/0001-46	BB AÇÕES PETROBRAS I FI	D+3 (Três dias úteis após a solicitação)	1	0,06%	(47.192,46)	4,78%	(9.697,86)
05.164.356/0001-84	FI CAIXA BRASIL TÍTULOS PÚBLICOS RF LP	D+0 (No mesmo dia da solicitação)	0	0,83%	20.761,41	1,89%	42.898,71
10.740.670/0001-06	FI CAIXA BRASIL IRF - M 1 TP RF	D+0 (No mesmo dia da solicitação)	0	0,96%	14.080,78	2,22%	31.515,88
11.060.913/0001-10	FI CAIXA BRASIL IMA - B 5 TP RF LP	D+0 (No mesmo dia da solicitação)	0	1,75%	29.733,12	3,64%	115.129,08
15.154.220/0001-47	FI AÇÕES CAIXA SMALL CAPS ATIVO	D+3 (Três dias úteis após a solicitação)	1	-0,77%	(16.595,05)	5,09%	8.693,07
30.036.235/0001-02	FI CAIXA INDEXA BOLSA AMERICANA MULT LP	D+1 (No dia seguinte a solicitação)	0	-0,87%	(6.429,80)	1,75%	12.030,09
17.502.937/0001-68	FI AÇÕES CAIXA INSTITUCIONAL BDR NÍVEL I	D+3 (Três dias úteis após a solicitação)	1	-3,97%	(20.674,46)	-8,08%	(54.945,20)
19.196.599/0001-09	SICREDI - FI INSTITUCIONAL RF REF IRF - M 1	D+1 (No dia seguinte a solicitação)	0	0,98%	14.520,13	2,30%	33.068,17
11.087.118/0001-15	SICREDI - FIC FI INSTITUCIONAL RF REF IMA - B LP	D+1 (No dia seguinte a solicitação)	0	1,46%	24.844,74	2,49%	75.337,15




**REGIME PRÓPRIO DE PREVIDÊNCIA SOCIAL DO MUNICÍPIO DE
SÃO JOSÉ DOS QUATRO MARCOS - MT / PREVIQUAM**

RELATÓRIO MENSAL DE INVESTIMENTOS

**MARÇO
2025**

11 de abril de 2025



SUMÁRIO EXECUTIVO

O Sumário Executivo apresenta as principais informações do Relatório Mensal de Investimentos de 2025 do PREVIQUAM.

Índice Inflacionário: IPCA – Índice Nacional de Preços ao Consumidor Amplo

Taxa de Juros (anual): 5,21% a.a.

Taxa de Juros (mensal): 0,42%

Meta Atuarial (Taxa de Juros + Índice): 5,21% a.a. + IPCA a.a.

Previsão da Meta Atuarial (Taxa de Juros + Índice): 11,40%

Data Focal: 31/03/2025

MENSAL

	JAN	FEV	MAR
RENTABILIDADE DA CARTEIRA	1,69%	0,47%	1,14%
TAXA DE JUROS	0,42%	0,42%	0,42%
VARIÇÃO IPCA	0,16%	1,31%	0,56%
META ATUARIAL	0,58%	1,73%	0,98%
CDI	1,01%	0,99%	0,96%

ACUMULADO

	JAN	FEV	MAR
RENTABILIDADE DA CARTEIRA	1,69%	2,17%	3,33%
TAXA DE JUROS	0,42%	0,85%	1,28%
VARIÇÃO IPCA	0,16%	1,47%	2,04%
META ATUARIAL	0,58%	2,33%	3,34%
CDI	1,01%	2,01%	2,99%

PREVIQUAM
Fl. 152
Secretaria

SUMÁRIO (ÍNDICE)

1 – INTRODUÇÃO	4
2 – MOVIMENTAÇÃO DA CARTEIRA e POLÍTICA DE INVESTIMENTOS	5
2.1 - Movimentação Financeira da Carteira	5
2.2 - PAI - Limite de Segmento	6
2.3 - PAI - Limite de Benchmark	7
3 – ENQUADRAMENTO: RESOLUÇÃO CMN 4.963/2021	8
3.1 - Enquadramento sobre Segmentos e Fundos de Investimento	8
3.1.1 - Disponibilidade Financeira e Total por Segmento	11
3.2 - Enquadramento sobre Patrimônio Líquido dos Fundos de Investimento	12
3.3 - Enquadramento dos Fundos de Investimento que recebem cotas	13
3.4 - Movimentação das Cotas Aplicadas nos Fundos de Investimento	14
3.5 - Enquadramento sobre os recursos de terceiros dos Gestores	15
4 – RECURSOS DE CURTO PRAZO (RISCO DE MERCADO E LIQUIDEZ)	16
5 – PLANEJAMENTO FINANCEIRO	17
6 – DISTRIBUIÇÃO ESTATÍSTICA DA CARTEIRA	18
6.1 - Distribuição por Segmento (Renda Fixa e Renda Variável)	18
6.2 - Distribuição por índice (Benchmark)	19
6.3 - Distribuição por Instituição Financeira	20
6.4 - Distribuição dos Recursos Disponíveis e Imobilizado	21
6.4.1 - Distribuição da Disponibilidade dos Recursos nos próximos 25 anos	22
7 – RESUMO DO REGULAMENTO DOS INVESTIMENTOS	24
8 – RENTABILIDADE DOS INVESTIMENTOS	29
9 – RENTABILIDADE DA CARTEIRA DE INVESTIMENTO	41
9.1 - Rentabilidade Mensal da Carteira de Investimentos	41
9.2 - Rentabilidade Acumulada da Carteira de Investimentos	42
9.3 - Rentabilidade da Carteira de Investimentos	44
9.4 - Meta Atuarial	44
9.4.1 - Projeção da Carteira para Fechamento de 2025	44
10 – ANÁLISE DO MERCADO	45
11 – ANÁLISE MACROECONÔMICA	49
12 – PROJEÇÃO DA META ATUARIAL E RENTABILIDADE DA CARTEIRA	52
13 – ANEXO I - RENTABILIDADE MENSAL DOS FUNDOS DE INVESTIMENTOS	0



1 - INTRODUÇÃO


Atendendo a necessidade do Instituto Previdenciário quanto a Política anual de Investimentos e a Meta Atuarial, enviamos o parecer econômico referente ao mês de MARÇO, sobre o desempenho mensal das rentabilidades das atuais aplicações financeiras do PREVIQUAM.

Este Relatório contém uma análise do enquadramento de suas aplicações frente à Resolução CMN 4.963/2021, um resumo do Regulamento dos fundos de investimento, uma análise sobre o comportamento mensal das rentabilidades ao longo do ano, uma análise do retorno da carteira de investimento quanto a Meta Atuarial e uma projeção sobre o cumprimento da Meta.

O RPPS atenderá aos princípios da segurança, rentabilidade, solvência, liquidez, motivação, adequação à natureza de suas obrigações e transparência, previstos na resolução CMN e no Art. 87º § da Portaria MTP 1.467/2022, através dos Relatórios Mensais de investimentos.

Art. 87. Os recursos dos RPPS serão aplicados no mercado financeiro e de capitais em conformidade com regras estabelecidas pelo Conselho Monetário Nacional - CMN.

Parágrafo único. A aplicação dos recursos deverá, com o objetivo de alcançar a meta atuarial, atender aos princípios da segurança, rentabilidade, solvência, liquidez, motivação, adequação à natureza de suas obrigações e transparência, previstos em resolução do CMN, e observar também os parâmetros gerais relativos à gestão de investimentos dos RPPS previstos neste Capítulo.



2.1-MOVIMENTAÇÃO DA CARTEIRA DE INVESTIMENTOS 2025 - PREVIQUAM


Nº	MESES	SALDO INICIAL	APORTES (Aplicação)	RESGATES	VARIÇÃO PU - TÍTULOS PÚBLICOS	RENTABILIDADE			SALDO FINAL
						Positiva (a)	Negativa (b)	Consolidado c = (a) - (b)	
1	JANEIRO	62.927.220,31	1.508.262,28	(883.538,65)	-	1.097.458,77	(34.270,74)	1.063.188,03	64.615.131,97
2	FEVEREIRO	64.615.131,97	2.442.714,95	(1.918.393,44)	-	427.153,20	(123.540,56)	303.612,64	65.443.066,12
3	MARÇO	65.443.066,12	2.257.752,48	(1.772.226,56)	-	851.161,02	(108.357,95)	742.803,07	66.671.395,11
4	ABRIL	66.671.395,11	-	-	-	-	-	-	66.671.395,11
5	MAIO	66.671.395,11	-	-	-	-	-	-	66.671.395,11
6	JUNHO	66.671.395,11	-	-	-	-	-	-	66.671.395,11
7	JULHO	66.671.395,11	-	-	-	-	-	-	66.671.395,11
8	AGOSTO	66.671.395,11	-	-	-	-	-	-	66.671.395,11
9	SETEMBRO	66.671.395,11	-	-	-	-	-	-	66.671.395,11
10	OUTUBRO	66.671.395,11	-	-	-	-	-	-	66.671.395,11
11	NOVEMBRO	66.671.395,11	-	-	-	-	-	-	66.671.395,11
12	DEZEMBRO	66.671.395,11	-	-	-	-	-	-	66.671.395,11
13	ANO	62.927.220,31	6.208.729,71	(4.574.158,65)	-	2.375.772,99	(266.169,25)	2.109.603,74	66.671.395,11

*OS VALORES ACIMA NÃO CONSIDERAM DISPONIBILIDADE FINANCEIRA (CONTA CORRENTE).

PREVIQUAM
Fl. 155
Secretaria

2.2-POLÍTICA DE INVESTIMENTOS 2025 - LIMITE DE SEGMENTO - PREVIQUAM

Nº	Segmentos da Resolução CMN 4.963/2021	Dispositivo Legal Resolução CMN 4.963/2021	Limites do PAI		Carteira de Investimentos		ORIENTAÇÃO EM CASO DE DESENGUADRAMENTO DA CARTEIRA JUNTO A POLÍTICA DE INVESTIMENTO
			Mínimo	Máximo	Atualmente (%)	Atualmente (R\$)	
RENDA FIXA							
1	Títulos Públicos Federais	Art. 7, I, a (100%)	0,0%	100,0%	0,0%	-	-
2	F.I. 100% T.P.F. e/ou Operações Compromissadas	Art. 7, I, b (100%)	0,0%	100,0%	76,3%	50.883.506,22	-
3	F.I. Índice de Renda Fixa 100% T.P.F. e/ou Operação	Art. 7, I, c (100%)	0,0%	100,0%	0,0%	-	-
4	Operações Compromissadas	Art. 7, II (5%)	0,0%	0,0%	0,0%	-	-
5	F.I. de Renda Fixa	Art. 7, III, a (60%)	0,0%	40,0%	18,1%	12.089.419,19	-
6	F.I. de Índice de Renda Fixa	Art. 7, III, b (60%)	0,0%	40,0%	0,0%	-	-
7	Ativos Financeiros de Renda Fixa de I.F.	Art. 7, IV (20%)	0,0%	10,0%	0,0%	-	-
8	FIDC - Classe Sênior	Art. 7, V, a (5%)	0,0%	0,0%	0,0%	-	-
9	F.I. Renda Fixa de 'Crédito Privado'	Art. 7, V, b (5%)	0,0%	0,0%	0,0%	-	-
10	F.I. em 85% de Debêntures	Art. 7, V, c (5%)	0,0%	0,0%	0,0%	-	-
11	TOTAL - RENDA FIXA		0,0%	0,0%	94,5%	62.972.925,41	
RENDA VARIÁVEL							
12	F.I. Ações	Art. 8, I (30%)	0,0%	14,0%	3,5%	2.349.670,86	-
13	F.I. Ações em Índices de Renda Variável	Art. 8, II (30%)	0,0%	10,0%	0,0%	-	-
14	TOTAL - RENDA VARIÁVEL	Art. 8e (30%)	0,0%	10,0%	3,5%	2.349.670,86	
INVESTIMENTOS ESTRUTURADOS							
15	F.I. e F.I.C FI Multimercados	Art. 10, I (10%)	0,0%	10,0%	1,0%	674.623,56	-
16	F.I. em Participações	Art. 10, II (5%)	0,0%	0,0%	0,0%	-	-
17	F.I. Ações - Mercado de Acesso	Art. 10, III (5%)	0,0%	0,0%	0,0%	-	-
18	TOTAL - INVESTIMENTOS ESTRUTURADOS	Art. 10 (15%)	0,0%	0,0%	1,0%	674.623,56	
FUNDOS IMOBILIÁRIOS							
19	F.I. Imobiliário	Art. 11 (5%)	0,0%	0,0%	0,0%	-	-
20	TOTAL - FUNDOS IMOBILIÁRIOS	Art. 11 (5%)	0,0%	0,0%	0,0%	-	
INVESTIMENTOS NO EXTERIOR							
21	FIC e FIC FI - Renda Fixa - Dívida Externa	Art. 9º, I (10%)	0,0%	10,0%	0,0%	-	-
22	FIC - Aberto - Investimento no Exterior	Art. 9º, II (10%)	0,0%	10,0%	0,0%	-	-
23	Fundos de Ações - BDR Nível I	Art. 9º, III (10%)	0,0%	10,0%	1,0%	674.175,28	-
24	TOTAL - INVESTIMENTO NO EXTERIOR	Art. 9º (10%)	0,0%	10,0%	1,0%	674.175,28	
EMPRESTIMO CONSIGNADO							
25	Empréstimo Consignado	Art. 12 (5%)	0,0%	5,0%	0,0%	-	-
26	TOTAL - EMPRESTIMO CONSIGNADO	Art. 12 (5%)	0,0%	5,0%	0,0%	-	
27	DESENGUADRADO			100,0%	0,0%	-	-
28	DISPONIBILIDADE FINANCEIRA				0,0%	1.458,56	-
29	PATRIMÔNIO TOTAL				100,0%	66.672.853,67	






2.3-POLÍTICA DE INVESTIMENTOS 2025 - LIMITE DE BENCHMARK - PREVIQUAM

Nº	ÍNDICES DE BENCHMARK	Limites do PAI		Carteira de Investimentos		ORIENTAÇÃO EM CASO DE DESEQUADRAMENTO DA CARTEIRA JUNTO A POLÍTICA DE INVESTIMENTO
		Mínimo	Máximo	Atualmente (%)	Atualmente (R\$)	
RENDA FIXA						
1	DI	5,3%	100,0%	16,5%	11.023.670,71	-
2	IRF - M 1	5,3%	100,0%	14,9%	9.905.668,24	-
3	IRF - M	0,0%	50,0%	5,4%	3.577.624,64	-
4	IRF - M 1+	0,0%	5,0%	0,0%	-	-
5	IMA - B 5	0,0%	60,0%	12,8%	8.504.065,70	-
6	IMA - B	0,0%	50,0%	12,9%	8.572.105,67	-
7	IMA - B 5+	0,0%	5,0%	0,0%	-	-
8	IMA - GERAL e IMA - GERAL ex-C	0,0%	20,0%	0,0%	-	-
9	IDKA 2, IDKA 3	0,0%	50,0%	1,6%	1.057.117,39	-
10	IPCA + TAXA DE JUROS	0,0%	100,0%	30,5%	20.332.673,06	-

RENDA VARIÁVEL E INVESTIMENTOS NO EXTERIOR

11	MULTIMERCADO	0,0%	10,0%	1,0%	674.623,56	-
12	ÍNDICES DE RENDA VARIÁVEL	0,0%	30,0%	3,5%	2.349.670,86	-
13	ÍNDICES DE INVESTIMENTO NO EXTERIOR	0,0%	30,0%	1,0%	674.175,28	-
14	DISPONIBILIDADE FINANCEIRA	0,0%	0,0%	0,0%	1.458,56	-

Os demais índices (Benchmark) não listados acima, e que por ventura o RPPS venha aplicar, não possuem limitação de aplicação conforme PAI em vigor.






3.1-ENQUADRAMENTO SOBRE SEGMENTOS E FUNDOS DE INVESTIMENTOS

RENDA FIXA									
Nº	CNPJ	Fundo de Investimento	Valor Aplicado	(%) Recursos do FUNDO RPPS sobre o FUNDO	Fundo Enquadrado?	Dispositivo da Resolução CMN 4.963/2021	(%) Recursos do RPPS sobre o SEGMENTO	Enquadrado?	
1	11.087.118/0001-15	SICREDI - FIC FI INSTITUCIONAL RF REF IMA - B LP	5.111.173,80	7,67%	SIM				
2	11.060.913/0001-10	FI CAIXA BRASIL IMA - B 5 TP RF LP	4.728.741,49	7,09%	SIM				
3	10.740.670/0001-06	FI CAIXA BRASIL IRF - M 1 TP RF	1.439.153,97	2,16%	SIM				
4	05.164.356/0001-84	FI CAIXA BRASIL TÍTULOS PÚBLICOS RF LP	2.167.500,14	3,25%	SIM				
5	07.442.078/0001-05	BB PREVIDENCIÁRIO RF IMA - B TP FI	1.689.296,23	2,53%	SIM	F.I. 100% T.P.F. e/ou Operações	76,32%	SIM	
6	07.111.384/0001-69	BB PREVIDENCIÁRIO RF IRF - M TP FI	3.577.624,64	5,37%	SIM	Compromissadas, Art. 7, I, b (100%)			
7	49.963.803/0001-30	BB PREV RF TÍTULOS PÚBLICOS VÉRTICE 2032 FI	8.526.374,18	12,79%	SIM				
8	49.963.751/0001-00	BB PREV RF TÍTULOS PÚBLICOS VÉRTICE 2028 FI	11.806.298,88	17,71%	SIM				
9	03.543.447/0001-03	BB PREVIDENCIÁRIO IMA - B 5 LP FIC FI	3.775.324,21	5,66%	SIM				
10	13.322.205/0001-35	BB PREVIDENCIÁRIO RF IDKA 2 TP FI	1.057.117,39	1,59%	SIM				
11	11.328.882/0001-35	BB PREVIDENCIÁRIO RF IRF - M 1 TP FIC FI	7.004.901,29	10,51%	SIM				
12	19.196.599/0001-09	SICREDI - FI INSTITUCIONAL RF REF IRF - M 1	1.461.612,98	2,19%	SIM				
13	07.861.554/0001-22	BB PREVIDENCIÁRIO RF IMA - B FI	1.771.635,64	2,66%	SIM	F.I. de Renda Fixa, Art. 7, III, a (60%)	18,13%	SIM	
14	13.077.418/0001-49	BB PREVIDENCIÁRIO RF REF DI LP PERFIL FIC FI	7.661.728,29	11,49%	SIM				
15	13.077.415/0001-05	BB PREVIDENCIÁRIO FLUXO RF SIMPLES FIC FI	1.194.442,28	1,79%	SIM				
(1) TOTAL DA CARTEIRA DE INVESTIMENTOS - RENDA FIXA			62.972.925,41	94,45%					

* PL - Patrimônio Líquido.

Referência: MARÇO

8






RENDA VARIÁVEL E INVESTIMENTO ESTRUTURADO

Nº	CNPJ	Fundo de Investimento	Valor Aplicado	(%) Recursos do RPPS sobre o FUNDO	Fundo Enquadrado?	Dispositivo da Resolução CMN 4.963/2021	(%) Recursos do RPPS sobre o SEGMENTO	Enquadrado?
16	15.154.220/0001-47	FI AÇÕES CAIXA SMALL CAPS ATIVO	462.538,80	0,69%	SIM			
17	30.518.554/0001-46	BB AÇÕES PETROBRAS I FI	815.868,41	1,22%	SIM	F.I. Ações, Art. 8, I (30%)	3,5%	SIM
18	08.973.948/0001-35	BB AÇÕES SETOR FINANCEIRO FIC FI	1.071.263,65	1,61%	SIM			
19	30.036.235/0001-02	FI CAIXA INDEXA BOLSA AMERICANA MULT LP	674.623,56	1,01%	SIM	F.I. e F.I.C FI Multimercados, Art. 10, I (10%)	1,0%	SIM
(2) TOTAL DA CARTEIRA DE INVESTIMENTOS - RENDA VARIÁVEL			3.024.294,42	4,54%				

* PL - Patrimônio Líquido.

Referência: MARÇO





ATUARIAL
CONSULTORIA & INVESTIMENTO


www.atuarialconsultoria.com.br



INVESTIMENTO NO EXTERIOR								
Nº	CNPJ	Fundo de Investimento	Valor Aplicado	(%) Recursos do RPPS sobre o FUNDO	Fundo Enquadrado?	Dispositivo da Resolução CMN 4.963/2021	(%) Recursos do RPPS sobre o SEGMENTO	Enquadrado?
20	17.502.937/0001-68	FI AÇÕES CAIXA INSTITUCIONAL BDR NÍVEL I	674.175,28	1,01%	SIM	Fundos de Ações - BDR Nível I, Art. 9º, III (10%)	1,0%	SIM
(3) TOTAL DA CARTEIRA DE INVESTIMENTOS - INVESTIMENTOS NO EXTERIOR			674.175,28	1,01%				

* PL - Patrimônio Líquido.

Referência: MARÇO



65 3621.8267 - Edifício Goiabeiras Executive Center, Av. Jose Monteiro de Figueiredo, 212, 401
Duque de Caxias, Cuiabá - MT, CEP: 78043-360




3.1.1-DISPONIBILIDADE FINANCEIRA E TOTAL POR SEGMENTO

Nº DISPONIBILIDADE FINANCEIRA (Conta Corrente)		
21	Caixa Econômica Federal	1.458,56 0,002%
(4) TOTAL DISPONIBILIDADE FINANCEIRA (Conta Corrente)		1.458,56 0,002%

TOTAL DA CARTEIRA DE INVESTIMENTOS DO RPPS		
(1)	TOTAL DA CARTEIRA DE INVESTIMENTOS - RENDA FIXA	62.972.925,41 94,45%
(2)	TOTAL DA CARTEIRA DE INVESTIMENTOS - RENDA VARIÁVEL	3.024.294,42 4,54%
(3)	TOTAL DA CARTEIRA DE INVESTIMENTOS - INVESTIMENTOS NO EXTERIOR	674.175,28 1,01%
(4)	TOTAL DISPONIBILIDADE FINANCEIRA (Conta Corrente)	1.458,56 0,002%
PATRIMÔNIO LÍQUIDO TOTAL (1 + 2 + 3 + 4)		66.672.853,67 100,00%

* PL - Patrimônio Líquido.

Referência: MARÇO






3.2-ENQUADRAMENTO SOBRE O PATRIMÔNIO LÍQUIDO DOS FUNDOS

Nº	CNPJ	Fundo de Investimento	Valor Aplicado	Patrimônio Líquido do Fundo de Investimento	(%) Recursos do RPPS sobre o PL* do FUNDO	Enquadrado?
1	11.328.882/0001-35	BB PREVIDENCIÁRIO RF IRF - M 1 TP FIC FI	7.004.901,29	8.881.539.467,76	0,079%	SIM
2	13.322.205/0001-35	BB PREVIDENCIÁRIO RF IDKA 2 TP FI	1.057.117,39	4.421.688.635,16	0,024%	SIM
3	03.543.447/0001-03	BB PREVIDENCIÁRIO IMA - B 5 LP FIC FI	3.775.324,21	4.015.056.024,79	0,094%	SIM
4	49.963.751/0001-00	BB PREV RF TÍTULOS PÚBLICOS VÉRTICE 2028 FI	11.806.298,88	895.661.029,79	1,318%	SIM
5	49.963.803/0001-30	BB PREV RF TÍTULOS PÚBLICOS VÉRTICE 2032 FI	8.526.374,18	219.356.980,54	3,887%	SIM
6	07.111.384/0001-69	BB PREVIDENCIÁRIO RF IRF - M TP FI	3.577.624,64	2.299.503.756,00	0,156%	SIM
7	07.442.078/0001-05	BB PREVIDENCIÁRIO RF IMA - B TP FI	1.689.296,23	2.993.964.522,88	0,056%	SIM
8	05.164.356/0001-84	FI CAIXA BRASIL TÍTULOS PÚBLICOS RF LP	2.167.500,14	10.409.467.286,03	0,021%	SIM
9	10.740.670/0001-06	FI CAIXA BRASIL IRF - M 1 TP RF	1.439.153,97	8.290.702.713,41	0,017%	SIM
10	11.060.913/0001-10	FI CAIXA BRASIL IMA - B 5 TP RF LP	4.728.741,49	5.870.522.862,02	0,081%	SIM
11	11.087.118/0001-15	SICREDI - FIC FI INSTITUCIONAL RF REF IMA - B LP	5.111.173,80	399.274.001,15	1,280%	SIM
12	13.077.415/0001-05	BB PREVIDENCIÁRIO FLUXO RF SIMPLES FIC FI	1.194.442,28	4.878.410.152,56	0,024%	SIM
13	13.077.418/0001-49	BB PREVIDENCIÁRIO RF REF DI LP PERIFIL FIC FI	7.661.728,29	21.247.736.610,03	0,036%	SIM
14	07.861.554/0001-22	BB PREVIDENCIÁRIO RF IMA - B FI	1.771.635,64	479.336.745,01	0,370%	SIM
15	08.973.948/0001-35	BB AÇÕES SETOR FINANCEIRO FIC FI	1.071.263,65	131.344.919,61	0,816%	SIM
16	30.518.554/0001-46	BB AÇÕES PETROBRAS I FI	815.868,41	732.589.492,50	0,111%	SIM
17	15.154.220/0001-47	FI AÇÕES CAIXA SMALL CAPS ATIVO	462.538,80	496.851.206,35	0,093%	SIM
18	30.036.235/0001-02	FI CAIXA INDEXA BOLSA AMERICANA MULT LP	674.623,56	1.923.752.057,36	0,035%	SIM
19	17.502.937/0001-68	FI AÇÕES CAIXA INSTITUCIONAL BDR NÍVEL I	674.175,28	2.559.177.301,63	0,026%	SIM
20	19.196.599/0001-09	SICREDI - FI INSTITUCIONAL RF REF IRF - M 1	1.461.612,98	938.402.921,01	0,156%	SIM
TOTAL DA CARTEIRA DE INVESTIMENTO			66.671.395,11			
TOTAL DOS TÍTULOS PÚBLICOS			-			
TOTAL DISPONIBILIDADE FINANCEIRA (Conta Corrente)			1.458,56			
PATRIMÔNIO LÍQUIDO			66.672.853,67			

* PL - Patrimônio Líquido.

Referência: MARÇO

12





3.3-ENQUADRAMENTO DOS FUNDOS DE INVESTIMENTOS QUE RECEBEM COTAS DE FI

FIC - Fundo de Investimento em Cotas	Distribuição das cotas do FIC	Valor Aplicado no Fundo (R\$)	Recursos do RPPS sobre o FUNDO	Patrimônio Líquido do FI	(%) Recursos do RPPS sobre o PI* do FUNDO	ENQUADRADO?	Dispositivo da Resolução CMN 4.963/2021	(%) Recursos do RPPS sobre o SEGMENTO
FI - Fundo de Investimento								
BB PREVIDENCIÁRIO RF IRF - M 1 TP FIC FI	100,00%	7.004.901,29	10,51%	8.881.539.467,76	0,079%	SIM	F.I. 100%	
BB IRF-M 1 FI RF	100,00%	7.004.901,29	10,51%	8.881.628.859,72	0,08%	SIM	T.P.F. e/ou Operações	
BB PREVIDENCIÁRIO IMA - B 5 LP FIC FI	100,00%	3.775.324,21	5,66%	4.015.056.024,79	0,094%	SIM	Compromissos das, Art. 7, I, b (100%)	76,3%
BB TOP RF IMA-B 5 LP FI	100,00%	3.775.324,21	10,51%	4.799.223.015,46	0,08%	SIM		
SICREDI - FIC FI INSTITUCIONAL RF REF IMA - B LP	100,00%	5.111.173,80	7,67%	399.274.001,15	1,280%	SIM		
FI RF IMA-B ALOCAÇÃO LP	100,00%	5.111.173,80	10,51%	479.937.315,05	1,06%	SIM		
BB PREVIDENCIÁRIO FLUXO RF SIMPLES FIC FI	100,00%	1.194.442,28	1,79%	4.878.410.152,56	0,024%	SIM		
BB TOP RENDA FIXA SIMPLES FI	100,00%	1.194.442,28	1,79%	91.789.102.014,10	0,001%	SIM	F.I. de Renda Fixa, Art. 7, III, a (60%)	18,1%
BB PREVIDENCIÁRIO RF REF DI LP PERFIL FIC FI	100,00%	7.661.728,29	11,49%	21.247.736.610,03	0,036%	SIM		
BB TOP DI RENDA FIXA REF DI LP FI	100,00%	7.661.728,29	1,79%	33.087.386.591,46	0,02%	SIM		
BB AÇÕES SETOR FINANCEIRO FIC FI	100,00%	1.071.263,65	1,61%	131.344.919,61	0,816%	SIM		
BB TOP AÇÕES SETOR FINANCEIRO FI	100,00%	1.071.263,65	1,61%	131.357.196,71	0,82%	SIM	F.I. Ações, Art. 8, I (30%)	3,5%
FI AÇÕES CAIXA SMALL CAPS ATIVO	4,58%	462.538,80	0,69%	496.851.206,35	0,093%	SIM		
FI CAIXA MASTER CONSERVADOR RF REF DI LP	4,58%	21.184,28	0,07%	13.276.777.414,58	0,0002%	SIM		
FI AÇÕES CAIXA INSTITUCIONAL BDR NÍVEL I	1,44%	674.175,28	1,01%	2.559.177.301,63	0,026%	SIM	Fundos de Ações - BDR	1,0%
FI CAIXA MASTER CONSERVADOR RF REF DI LP	1,44%	9.714,87	0,01%	13.276.777.414,58	0,0001%	SIM	Nível I, Art. 9º, III (10%)	


PREVIQUAM
Fl. 163
Secretaria

3.4-MOVIMENTAÇÃO DAS COTAS APLICADAS NOS FUNDOS DE INVESTIMENTO

Nº Agência	Conta	Fundo de Investimento	CNPJ	Valor da Cota		Quantidade de Cotas			Final **
				Inicial *	Final **	Inicial *	Aplicação	Resgate	
1	3823	006.0000011-8	05.164.356/0001-84	6,058032018	6,115464991	354429,3268	0	0	354429,3268
2	3823	006.0000005-3	11.060.913/0001-10	4,490401001	4,514334986	339904,9483	0	0	339904,9483
3	3823	006.0000011-8	11.060.913/0001-10	4,490400999	4,514334984	707589,6452	0	0	707589,6452
4	3823	006.0000005-3	10.740.670/0001-06	3,789092997	3,825810012	376169,7433	0	0	376169,7433
5	2505-4	6866-7	07.111.384/0001-69	7,936865598	8,044712595	419649,9763	0	0	419649,9763
6	2505-4	6866-7	11.328.882/0001-35	3,938352215	3,976622919	1397206,57	0	0	1397206,57
7	2505-4	6866-7	13.077.415/0001-05	6,080257642	6,133836564	551998,8989	362369,2671	532169,8513	382198,3147
8	2505-4	6866-7	13.077.418/0001-49	3,467994452	3,501848064	1210278,88	288036,6195	0	1498315,499
9	2505-4	6868-3	03.543.447/0001-03	28,63869486	28,78860955	131139,5121	0	0	131139,5121
10	2505-4	6868-3	07.861.554/0001-22	6,92891248	7,054331479	251141,5355	0	0	251141,5355
11	2505-4	6868-3	07.111.384/0001-69	7,936865639	8,044712662	25067,54417	0	0	25067,54417
12	2505-4	6868-3	07.442.078/0001-05	7,818162853	7,961189118	212191,4459	0	0	212191,4459
13	2505-4	6868-3	11.328.882/0001-35	3,938352206	3,976622893	196570,2912	0	0	196570,2912
14	2505-4	6868-3	13.322.205/0001-35	4,019298069	4,033631744	262075,8307	0	0	262075,8307
15	2505-4	6868-3	13.077.415/0001-05	3,040117968	3,066928825	308,830121	0	0	308,830121
16	2505-4	6868-3	13.077.418/0001-49	3,467994456	3,501848054	363789,3993	0	0	363789,3993
17	2505-4	6868-3	49.963.751/0001-00	1,111217975	1,119334482	10547605,8	0	0	10547605,8
18	2505-4	6868-3	49.963.803/0001-30	1,039624308	1,061761569	8030403,839	0	0	8030403,839
19	2505-4	9960-0	11.328.882/0001-35	3,938352195	3,976622904	173281,6458	0	5538,383191	167743,2626
20	2505-4	9960-0	13.077.415/0001-05	3,040111712	3,066913414	227,610057	0	37,836196	189,773861
21	2505-4	10337-3	13.077.415/0001-05	3,040128799	6,133836889	41764,69433	6752,816425	41754,33818	6763,172576
22	2505-4	10337-3	13.077.418/0001-49	3,467994447	3,501848052	289512,4589	36292,61405	0	325805,073
23	0805	26000-2	11.087.118/0001-15	4,648072203	4,734670504	1079520,485	0	0	1079520,485
24	0805	26000-2	19.196.599/0001-09	2,699924293	2,725278593	536316,9049	0	0	536316,9049
25	2505-4	6868-3	08.973.948/0001-35	3,352897025	3,642259121	294120,6582	0	0	294120,6582
26	2505-4	6868-3	30.518.554/0001-46	5,02276898	5,217414003	156374,0983	0	0	156374,0983
27	3823	006.0000011-8	30.036.235/0001-02	2,715363015	2,575607985	261927,8881	0	0	261927,8881
28	3823	006.0000011-8	15.154.220/0001-47	1,207145983	1,279274002	361563,5112	0	0	361563,5112
29	-	-	17.502.937/0001-68	9,584928525	8,662935686	77822,958	0	0	77822,958

* Informação baseada no último dia útil do mês anterior (28/02/2025).

** Informação baseada no último dia útil do mês (31/03/2025).




3.5-ENQUADRAMENTO SOBRE OS RECURSOS DE TERCEIROS DOS GESTORES

Nº	Gestor de Recursos	Recursos do RPPS aplicado no Gestor	Total de Recursos de Terceiros geridos pelo GESTOR	(%) Recursos do RPPS sobre o PL* do GESTOR	Enquadrado?
1	BB Gestão de Recursos DTVM S.A.	49.951.875,09	1.729.707.501.234,42	0,0029%	SIM
2	CAIXA ASSET DTVM	10.146.733,24	520.657.607.133,66	0,0019%	SIM
3	Confederação Interestadual das Cooperativas Ligadas ao Sicredi	6.572.786,78	125.986.165.011,44	0,0052%	SIM
TOTAL DA CARTEIRA DE INVESTIMENTO		66.671.395,11	<i>Resolução CMN 4.963/2021 - Art. 20 O total das aplicações dos recursos do regime próprio de previdência social em fundos de investimento e carteiras administradas não pode exceder a 5% (cinco por cento) do volume total de recursos de terceiros gerido por um mesmo gestor ou por gestoras ligadas ao seu respectivo grupo econômico, assim definido pela Comissão de Valores Mobiliários em regulamentação específica.</i>		
TOTAL DISPONIBILIDADE FINANCEIRA (Conta Corrente)		1.458,56			
PATRIMÔNIO LÍQUIDO		66.672.853,67			

* PL - Patrimônio Líquido.

Referência: MARÇO



4-RECURSOS DE CURTO PRAZO (RISCO DE MERCADO E LIQUIDEZ)

RECURSOS DE CURTO PRAZO (RISCO DE MERCADO E LIQUIDEZ) - PAI/2025

SEPARAÇÃO DOS RECURSOS	VALOR (em R\$)	Percentual sobre Patrimônio Líquido *
RECURSOS DE CURTO PRAZO (RISCO DE MERCADO E LIQUIDEZ) Estabelecidos no PAI/2025	8.197.970,00	13,2%

*POSICÃO DA CARTEIRA (R\$) EM 31/10/2024.

ATUALIZAÇÃO DOS VALORES DOS FUNDOS PARA RECURSOS DE CURTO PRAZO


SEPARAÇÃO DOS RECURSOS	VALOR APLICADO (em R\$)	Percentual sobre Patrimônio Líquido *
Valor aplicado nos Fundos de Investimentos para Recursos de Curto Prazo	12.649.555,30	19,0%

Referência: MARÇO

NECESSIDADE ATUAL DAS OBRIGAÇÕES PREVIDENCIÁRIAS ATÉ O FIM DO ANO	VALOR (em R\$)	% dos Recursos em Fundos para Recursos de Curto Prazo
	6.306.130,77	9,5%

Referência: MARÇO

A Política de Investimento determina que parte dos recursos acumulados sejam separados por **RECURSOS DE CURTO PRAZO (RISCO DE MERCADO E LIQUIDEZ)**. Essa separação tem o intuito de amenizar os efeitos da volatilidade do mercado, sobre os recursos utilizados no curto prazo, em casos de interrupção no Fluxo de caixa (repasso e outras receitas).



5-PLANEJAMENTO FINANCEIRO

PLANEJAMENTO FINANCEIRO (ORGANIZAÇÃO DOS RECURSOS)

Nº	FINALIDADE	AGÊNCIA	CONTA	Fundo de Investimento	Valor Aplicado (R\$)	Recursos do RPPS sobre o FUNDO		Total dos Recursos do RPPS (R\$)	Total dos Recursos do RPPS (%)	
						(R\$)	(%)			
1	PLANO DE BENEFÍCIO	3823	006.000005-3	FI CAIXA BRASIL IMA - B 5 TP RF LP	1.534.444,80	2,30%		54.021.839,81	81,03%	
2		3823	006.0000011-8	FI CAIXA BRASIL IMA - B 5 TP RF LP	3.194.296,69	4,79%				
3		2505-4	6866-7	BB PREVIDENCIÁRIO RF IRF - M TP FI	3.375.963,45	5,06%				
4		2505-4	6866-7	BB PREVIDENCIÁRIO RF IRF - M 1 TP FIC FI	5.556.163,67	8,33%				
5		2505-4	6868-3	BB PREVIDENCIÁRIO IMA - B 5 LP FIC FI	3.775.324,21	5,66%				
6		2505-4	6868-3	BB PREVIDENCIÁRIO RF IMA - B FI	1.771.635,64	2,66%				
7		2505-4	6868-3	BB PREVIDENCIÁRIO RF IRF - M TP FI	201.661,19	0,30%				
8		2505-4	6868-3	BB PREVIDENCIÁRIO RF IMA - B TP FI	1.689.296,23	2,53%				
9		2505-4	6868-3	BB PREVIDENCIÁRIO RF IRF - M 1 TP FIC FI	781.685,92	1,17%				
10		RECURSOS A LONGO PRAZO	2505-4	6868-3	BB PREVIDENCIÁRIO RF IDKA 2 TP FI	1.057.117,39	1,59%			
11			2505-4	6868-3	BB PREVIDENCIÁRIO FLUXO RF SIMPLES FIC FI	947,16	0,0014%			
12			2505-4	6868-3	BB PREVIDENCIÁRIO RF REF DI LP PERFL FIC FI	1.273.935,20	1,91%			
13			2505-4	6868-3	BB PREV RF TÍTULOS PÚBLICOS VÉRTICE 2028 FI	11.806.298,88	17,71%			
14			2505-4	6868-3	BB PREV RF TÍTULOS PÚBLICOS VÉRTICE 2032 FI	8.526.374,18	12,79%			
15			2505-4	9960-0	BB PREVIDENCIÁRIO RF IRF - M 1 TP FIC FI	667.051,70	1,00%			
16			0805	26000-2	SICREDI - FIC FI INSTITUCIONAL RF REF IMA - B LP	5.111.173,80	7,67%			
17			2505-4	6868-3	BB AÇÕES SETOR FINANCEIRO FIC FI	1.071.263,65	1,61%			
18			2505-4	6868-3	BB AÇÕES PETROBRAS I FI	815.868,41	1,22%			
19			3823	006.0000011-8	FI CAIXA INDEXA BOLSA AMERICANA MULT LP	674.623,56	1,01%			
20		3823	006.0000011-8	FI AÇÕES CAIXA SMALL CAPS ATIVO	462.538,80	0,69%				
21		-	-	FI AÇÕES CAIXA INSTITUCIONAL BDR NÍVEL I	674.175,28	1,01%				
22	PLANO DE BENEFÍCIO	3823	006.0000011-8	FI CAIXA BRASIL TÍTULOS PÚBLICOS RF LP	2.167.500,14	3,25%				
23		3823	006.000005-3	FI CAIXA BRASIL IRF - M 1 TP RF	1.439.153,97	2,16%				
24		2505-4	6866-7	BB PREVIDENCIÁRIO FLUXO RF SIMPLES FIC FI	1.172.171,00	1,76%				
25		2505-4	6866-7	BB PREVIDENCIÁRIO RF REF DI LP PERFL FIC FI	5.246.873,23	7,87%				
26		2505-4	9960-0	BB PREVIDENCIÁRIO FLUXO RF SIMPLES FIC FI	582,02	0,001%				
27		2505-4	10337-3	BB PREVIDENCIÁRIO FLUXO RF SIMPLES FIC FI	20.742,10	0,03%				
28		2505-4	10337-3	BB PREVIDENCIÁRIO RF REF DI LP PERFL FIC FI	1.140.919,86	1,71%				
29		0805	26000-2	SICREDI - FI INSTITUCIONAL RF REF IRF - M 1	1.461.612,98	2,19%				
TOTAL DA CARTEIRA DE INVESTIMENTOS					66.671.395,11	100,00%		66.671.395,11	100,00%	

PREVIQUAM
Fl. 167
Secretaria

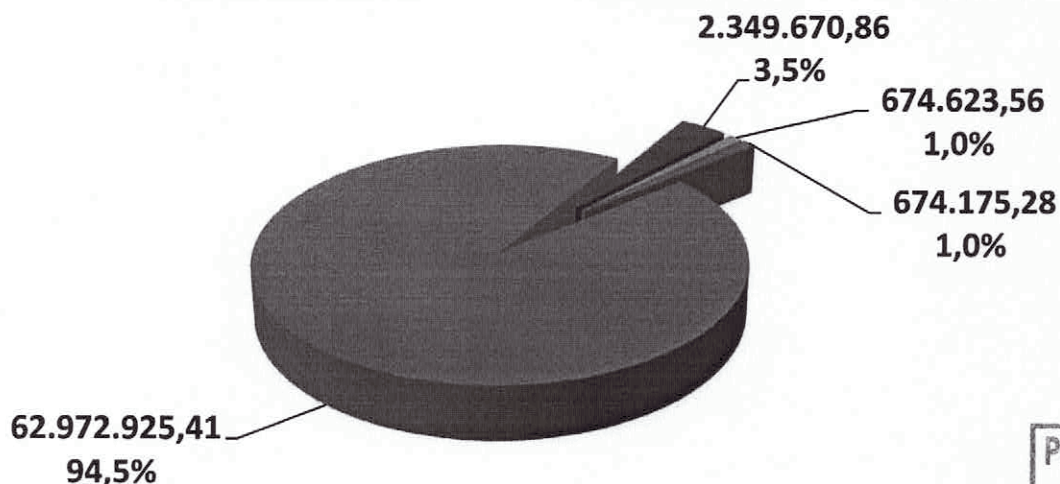
6. - DISTRIBUIÇÃO ESTATÍSTICA DA CARTEIRA

6.1-DISTRIBUIÇÃO POR SEGMENTO (RENDA FIXA e RENDA VARIÁVEL)


SEGMENTO	VALOR APLICADO (em R\$)	Percentual sobre Patrimônio Líquido RPPS
RENDA FIXA	62.972.925,41	94,5%
RENDA VARIÁVEL	2.349.670,86	3,5%
INVESTIMENTO ESTRUTURADO	674.623,56	1,0%
IMOBILIÁRIO	-	0,0%
INVESTIMENTO NO EXTERIOR	674.175,28	1,0%
TOTAL	66.671.395,11	100,0%

DISTRIBUIÇÃO DA CARTEIRA / SEGMENTO

- RENDA FIXA
- RENDA VARIÁVEL
- INVESTIMENTO ESTRUTURADO
- INVESTIMENTO NO EXTERIOR



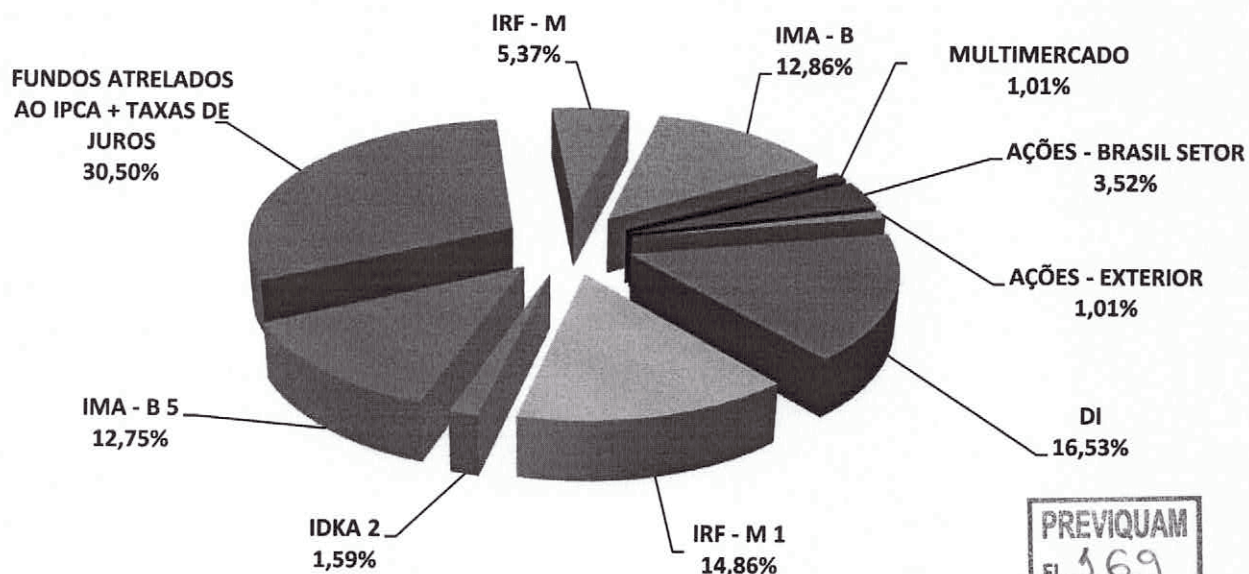
*OS VALORES ACIMA NÃO CONSIDERAM DISPONIBILIDADE FINANCEIRA (CONTA CORRENTE).



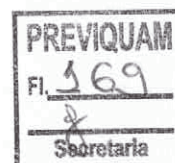
6.2-DISTRIBUIÇÃO POR ÍNDICE (Benchmark)

ÍNDICE (BENCHMARK)	VALOR APLICADO (em R\$)	(%) sobre PL RPPS	ÍNDICES AGRUPADOS	VALOR TOTAL (R\$)	(%) TOTAL sobre PL RPPS
Títulos Públicos Pré-Fixado (NTN-F)	-	0,00%	PRÉ-FIXADO	-	0,00%
Títulos Públicos Indexados a Inflação	-	0,00%	INDEXADO À INFLAÇÃO	-	0,00%
DI	11.023.670,71	16,53%	RENDA FIXA - CURTO PRAZO	20.929.338,95	31,39%
IRF - M 1	9.905.668,24	14,86%			
IDKA 2	1.057.117,39	1,59%	RENDA FIXA - MÉDIO PRAZO	9.561.183,09	14,34%
IDKA 5	-	0,00%			
IMA - B 5	8.504.065,70	12,75%			
IPCA	-	0,00%	FUNDOS ATRELADOS AO IPCA + TAXAS DE	20.332.673,06	30,50%
IPCA + 5,00% a.a.	20.332.673,06	30,50%			
IPCA + 6,00% a.a.	-	0,00%			
IMA - GERAL / IMA-GERAL EX - C	-	0,00%	RENDA FIXA - LONGO PRAZO	12.149.730,31	18,22%
IRF - M	3.577.624,64	5,37%			
IMA - B	8.572.105,67	12,86%	RENDA FIXA - LONGUÍ.S. PRAZO	-	0,00%
IRF - M 1+	-	0,00%			
IMA - B 5+	-	0,00%	MULTIMERCADO	674.623,56	1,01%
MULTIMERCADO	674.623,56	1,01%			
IBOVESPA	-	0,00%	AÇÕES - ÍNDICE BRASIL	-	0,00%
IBR - X	-	0,00%			
PETROBRÁS	815.868,41	1,22%	AÇÕES - BRASIL SETOR	2.349.670,86	3,52%
VALE	-	0,00%			
CONSUMO (ICON)	-	0,00%			
EXPORTAÇÃO	-	0,00%			
SMALL CAPS	462.538,80	0,69%			
ENERGIA	-	0,00%			
SETOR FINANCEIRO	1.071.263,65	1,61%			
DIVIDENDOS	-	0,00%			
CONSTRUÇÃO CIVIL	-	0,00%			
IMOBILIÁRIO - IMOB	-	0,00%			
IMOBILIÁRIO - IFIX	-	0,00%			
BDR - NÍVEL I	674.175,28	1,01%	AÇÕES - EXTERIOR	674.175,28	1,01%
S&P 500 (BOLSA EUA)	-	0,00%			
TOTAL	66.671.395,11	100,00%		66.671.395,11	100,00%

DISTRIBUIÇÃO DA CARTEIRA / POR ÍNDICE




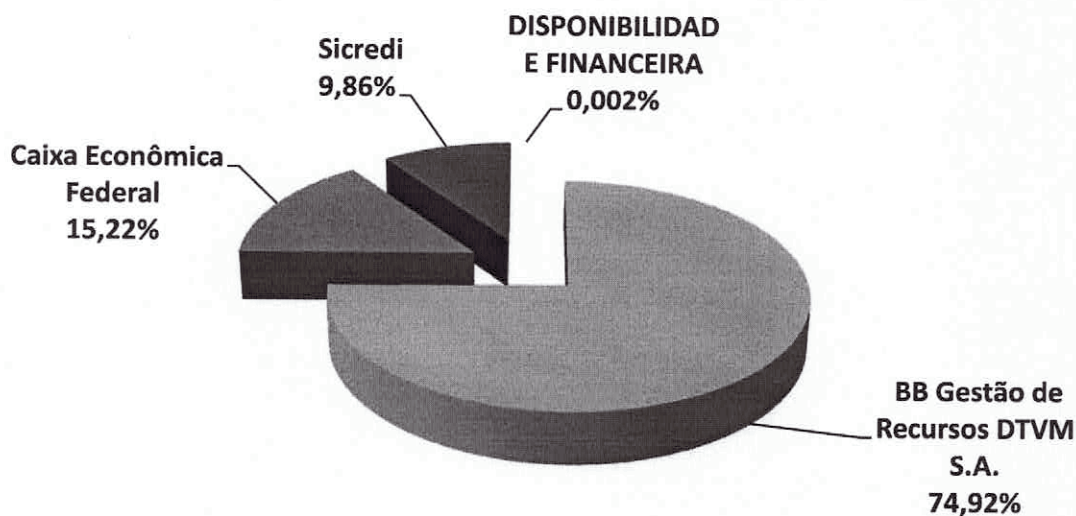
*OS VALORES ACIMA NÃO CONSIDERAM DISPONIBILIDADE FINANCEIRA (CONTA CORRENTE).



6.3-DISTRIBUIÇÃO POR INSTITUIÇÃO

SEGMENTO	VALOR APLICADO (em R\$)	Percentual sobre Patrimônio Líquido RPPS
BB Gestão de Recursos DTVM S.A.	49.951.875,09	74,92%
Caixa Econômica Federal	10.146.733,24	15,22%
Sicredi	6.572.786,78	9,86%
DISPONIBILIDADE FINANCEIRA	1.458,56	0,002%
TOTAL	66.672.853,67	100,00%



DISTRIBUIÇÃO DA CARTEIRA / POR INSTITUIÇÃO FINANCEIRA



6.4-DISTRIBUIÇÃO DOS RECURSOS DISPONÍVEIS POR LIQUIDEZ

SEGMENTO	VALOR APLICADO (em R\$)	Percentual sobre Patrimônio Líquido RPPS
RECURSOS DISPONÍVEIS PARA RESGATE NO ANO	46.340.180,61	69,50%
RECURSOS COM DATA DE CARÊNCIA E/OU VENCIMENTO	20.332.673,06	30,50%
TOTAL	66.672.853,67	100,00%


DISTRIBUIÇÃO DA CARTEIRA /POR LIQUIDEZ




6.4-DISTRIBUIÇÃO DOS RECURSOS DISPONÍVEIS POR LIQUIDEZ

6.4.1-DISTRIBUIÇÃO DA DISPONIBILIDADE DOS RECURSOS NOS PRÓXIMOS 25 ANOS


DISTRIBUIÇÃO DA DISPONIBILIDADE DOS RECURSOS (LIQUIDEZ x CARÊNCIA E/OU VENCIMENTO)




*OS VALORES ACIMA NÃO CONSIDERAM DISPONIBILIDADE FINANCEIRA (CONTA CORRENTE).



DISTRIBUIÇÃO DA DISPONIBILIDADE DOS RECURSOS (LIQUIDEZ x CARÊNCIA E/OU VENCIMENTO)



OS VALORES ACIMA NÃO CONSIDERAM DISPONIBILIDADE FINANCEIRA (CONTA CORRENTE).



65 3621.8267 - Edifício Goiabeiras Executive Center, Av. Jose Monteiro de Figueiredo, 212, 401
Duque de Caxias, Cuiabá - MT, CEP: 78043-360

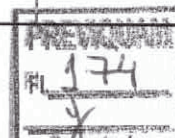
7-RESUMO DO REGULAMENTO DOS INVESTIMENTOS

1

INFORMAÇÕES	BB PREVIDENCIÁRIO FLUXO RF SIMPLES FIC FI	BB PREVIDENCIÁRIO RF REF DI LP PERFIL FIC FI	BB PREVIDENCIÁRIO RF IRF - M 1 TP FIC FI	BB PREVIDENCIÁRIO RF IDKA 2 TP FI
CNPJ	13.077.415/0001-05	13.077.418/0001-49	11.328.882/0001-35	13.322.205/0001-35
SEGMENTO	Renda Fixa	Renda Fixa	Renda Fixa	Renda Fixa
CLASSIFICAÇÃO	Fundo de Renda Fixa	Fundo de Renda Fixa	Fundo de Renda Fixa	Fundo de Renda Fixa
ÍNDICE	CDI	CDI	IRF - M 1	IDKA 2
PÚBLICO ALVO	Investidor em Geral	Investidor em Geral	Investidor em Geral	Investidor em Geral
DATA DE INÍCIO	28/04/2011	28/04/2011	08/12/2009	28/04/2011
TAXA DE ADMINISTRAÇÃO	1,00% a.a.	0,20% a.a.	0,10% a.a.	0,20% a.a.
TAXA DE PERFORMANCE	Não Possui	Não Possui	Não Possui	Não Possui
APLICAÇÃO INICIAL	1000	1000	1000	10000
APLICAÇÕES ADICIONAIS	0,01	0,01	0,01	0
RESGATE MÍNIMO	0,01	0,01	0,01	0
SALDO MÍNIMO	0,01	0,01	0,01	0
CARÊNCIA	Não possui	Não possui	Não possui	Não possui
PRAZO PARA CONVERSÃO DAS COTAS NA APLICAÇÃO (em dias)	0	0	0	0
CRÉDITO DO RESGATE	D+0 (No mesmo dia da solicitação)	D+0 (No mesmo dia da solicitação)	D+0 (No mesmo dia da solicitação)	D+1 (No dia seguinte a solicitação)
RISCO DE MERCADO *	1 - Muito Baixo	2 - Baixo	2 - Baixo	3 - Médio
PATRIMÔNIO LÍQUIDO **	4.878.410.152,56	21.247.736.610,03	8.881.539.467,76	4.421.688.635,16
NÚMERO DE COTISTAS **	1.060	1.308	1.104	719
VALOR DA COTA **	3,06691827900	3,50184806200	3,97662291600	4,03363176200
DATA DO REGULAMENTO VIGENTE	02/09/2021	06/08/2018	05/02/2020	05/02/2020
ENQUADRAMENTO LEGAL	F.I. de Renda Fixa, Art. 7, III, a (60% e 20% por Fundo)	F.I. de Renda Fixa, Art. 7, III, a (60% e 20% por Fundo)	F.I. 100% T.P.F. e/ou Operações Compromissadas, Art. 7, I, b (100%)	F.I. 100% T.P.F. e/ou Operações Compromissadas, Art. 7, I, b (100%)

* Definição da Instituição financeira. Quanto mais próximo do 5, maior o risco de mercado.

** Informações posicionadas no último dia útil do mês.




Continuação.....

2

INFORMAÇÕES	BB PREVIDENCIÁRIO IMA - B 5 LP FIC FI	BB PREV RF TÍTULOS PÚBLICOS VÉRTICE 2028 FI	BB PREV RF TÍTULOS PÚBLICOS VÉRTICE 2032 FI	BB PREVIDENCIÁRIO RF IRF - M TP FI
CNPJ	03.543.447/0001-03	49.963.751/0001-00	49.963.803/0001-30	07.111.384/0001-69
SEGMENTO	Renda Fixa	Renda Fixa	Renda Fixa	Renda Fixa
CLASSIFICAÇÃO	Fundo de Renda Fixa	Renda Fixa Duração Livre Soberano	Renda Fixa Duração Livre Soberano	Fundo de Renda Fixa
ÍNDICE	IMA - B 5	IPCA + 5,00% a.a.	IPCA + 5,00% a.a.	IRF - M
PÚBLICO ALVO	Investidor em Geral	Investidor Qualificado	Investidor Qualificado	Investidor em Geral
DATA DE INÍCIO	17/12/1999	10/05/2023	16/05/2023	08/12/2004
TAXA DE ADMINISTRAÇÃO	0,20% a.a.	0,15% a.a.	0,15% a.a.	0,20% a.a.
TAXA DE PERFORMANCE	Não Possui	Não possui	Não possui	Não Possui
APLICAÇÃO INICIAL	1000	100000	100000	10000
APLICAÇÕES ADICIONAIS	0,01	100000	100000	0,01
RESGATE MÍNIMO	0,01	100000	100000	0,01
SALDO MÍNIMO	0,01	100000	100000	0,01
CARÊNCIA	Não possui	Até o dia 15/08/2028	Até o dia 16/08/2032	Não possui
PRAZO PARA CONVERSÃO DAS COTAS NA APLICAÇÃO (em dias)	0	0	0	0
CRÉDITO DO RESGATE	D+1 (No dia seguinte a solicitação)	D+0 (No mesmo dia da solicitação)	D+0 (No mesmo dia da solicitação)	D+1 (No dia seguinte a solicitação)
RISCO DE MERCADO *	3 - Médio	3 - Médio	3 - Médio	3 - Médio
PATRIMÔNIO LÍQUIDO **	4.015.056.024,79	895.661.029,79	219.356.980,54	2.299.503.756,00
NÚMERO DE COTISTAS **	665	137	38	471
VALOR DA COTA **	28,78860953700	1,11933448200	1,06176156900	8,04471259600
DATA DO REGULAMENTO VIGENTE	05/02/2020	26/04/2023	26/04/2023	09/10/2017
ENQUADRAMENTO LEGAL	F.I. 100% T.P.F. e/ou Operações Compromissadas, Art. 7, I, b (100%)	F.I. 100% T.P.F. e/ou Operações Compromissadas, Art. 7, I, b (100%)	F.I. 100% T.P.F. e/ou Operações Compromissadas, Art. 7, I, b (100%)	F.I. 100% T.P.F. e/ou Operações Compromissadas, Art. 7, I, b (100%)

* Definição da Instituição financeira. Quanto mais próximo do 5, maior o risco de mercado.

** Informações posicionadas no último dia útil do mês.



25

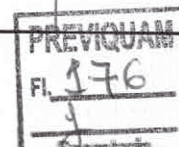
Continuação.....

3

INFORMAÇÕES	BB PREVIDENCIÁRIO RF IMA - B FI	BB PREVIDENCIÁRIO RF IMA - B TP FI	BB AÇÕES SETOR FINANCEIRO FIC FI	BB AÇÕES PETROBRAS I FI
CNPJ	07.861.554/0001-22	07.442.078/0001-05	08.973.948/0001-35	30.518.554/0001-46
SEGMENTO	Renda Fixa	Renda Fixa	Renda Variável	Renda Variável
CLASSIFICAÇÃO	Fundo de Renda Fixa	Fundo de Renda Fixa	Fundo de Ações	Fundo de Ações
ÍNDICE	IMA - B	IMA - B	IFNC	PETR3
PÚBLICO ALVO	Investidor em Geral	Investidor em Geral	Investidor em Geral	Investidor em Geral
DATA DE INÍCIO	09/03/2006	24/07/2005	02/10/2007	21/08/2018
TAXA DE ADMINISTRAÇÃO	0,30% a.a.	0,20% a.a.	1,00% a.a.	2,00% a.a.
TAXA DE PERFORMANCE	Não Possui	Não Possui	Não Possui	Não Possui
APLICAÇÃO INICIAL	10000	10000	0,01	0,01
APLICAÇÕES ADICIONAIS	0,01	0,01	0,01	0,01
RESGATE MÍNIMO	0,01	0,01	0,01	0,01
SALDO MÍNIMO	0,01	0,01	0,01	0,01
CARÊNCIA	Não possui	Não possui	Não possui	Não possui
PRAZO PARA CONVERSÃO DAS COTAS NA APLICAÇÃO (em dias)	0	0	1	1
CRÉDITO DO RESGATE	D+1 (No dia seguinte a solicitação)	D+1 (No dia seguinte a solicitação)	D+3 (Três dias úteis após a solicitação)	D+3 (Três dias úteis após a solicitação)
RISCO DE MERCADO *	4 - Alto	4 - Alto	5 - Muito Alto	5 - Muito Alto
PATRIMÔNIO LÍQUIDO **	479.336.745,01	2.993.964.522,88	131.344.919,61	732.589.492,50
NÚMERO DE COTISTAS **	170	451	3.320	34.884
VALOR DA COTA **	7,05433148200	7,96118912200	3,64225911200	5,21741400000
DATA DO REGULAMENTO VIGENTE	23/05/2016	11/10/2017	04/05/2020	04/06/2019
ENQUADRAMENTO LEGAL	F.I. de Renda Fixa, Art. 7, III, a (60% e 20% por Fundo)	F.I. 100% T.P.F. e/ou Operações Compromissadas, Art. 7, I, b (100%)	F.I. Ações, Art. 8, I (30% e 20% por Fundo)	F.I. Ações, Art. 8, I (30% e 20% por Fundo)

* Definição da Instituição financeira. Quanto mais próximo do 5, maior o risco de mercado.

** Informações posicionadas no último dia útil do mês.




Continuação.....

4

INFORMAÇÕES	FI CAIXA BRASIL TÍTULOS PÚBLICOS RF LP	FI CAIXA BRASIL IRF - M 1 TP RF	FI CAIXA BRASIL IMA - B 5 TP RF LP	FI AÇÕES CAIXA SMALL CAPS ATIVO
CNPJ	05.164.356/0001-84	10.740.670/0001-06	11.060.913/0001-10	15.154.220/0001-47
SEGMENTO	Renda Fixa	Renda Fixa	Renda Fixa	Renda Variável
CLASSIFICAÇÃO	Fundo de Renda Fixa	Fundo de Renda Fixa	Fundo de Renda Fixa	Fundo de Ações
ÍNDICE	CDI	IRF - M 1	IMA - B 5	SMLL
PÚBLICO ALVO	Investidor em Geral	Investidor em Geral	Investidor em Geral	Investidor em Geral
DATA DE INÍCIO	10/02/2006	28/05/2010	09/07/2010	01/11/2012
TAXA DE ADMINISTRAÇÃO	0,20% a.a.	0,20% a.a.	0,20% a.a.	1,50% a.a.
TAXA DE PERFORMANCE	Não Possui	Não Possui	Não Possui	Não Possui
APLICAÇÃO INICIAL	0,01	1000	1000	1000
APLICAÇÕES ADICIONAIS	0,01	0	0	100
RESGATE MÍNIMO	0,01	0	0	100
SALDO MÍNIMO	0,01	0	0	500
CARÊNCIA	Não possui	Não possui	Não possui	Não possui
PRAZO PARA CONVERSÃO DAS COTAS NA APLICAÇÃO (em dias)	0	0	0	1
CRÉDITO DO RESGATE	D+0 (No mesmo dia da solicitação)	D+0 (No mesmo dia da solicitação)	D+0 (No mesmo dia da solicitação)	D+3 (Três dias úteis após a solicitação)
RISCO DE MERCADO *	2 - Baixo	2 - Baixo	3 - Médio	5 - Muito Alto
PATRIMÔNIO LÍQUIDO **	10.409.467.286,03	8.290.702.713,41	5.870.522.862,02	496.851.206,35
NÚMERO DE COTISTAS **	776	1.115	768	3.898
VALOR DA COTA **	6,11546500000	3,82581000000	4,51433500000	1,27927400000
DATA DO REGULAMENTO VIGENTE	14/09/2022	25/09/2018	17/10/2019	17/12/2020
ENQUADRAMENTO LEGAL	F.I. 100% T.P.F. e/ou Operações Compromissadas, Art. 7, I, b (100%)	F.I. 100% T.P.F. e/ou Operações Compromissadas, Art. 7, I, b (100%)	F.I. 100% T.P.F. e/ou Operações Compromissadas, Art. 7, I, b (100%)	F.I. Ações, Art. 8, I (30% e 20% por Fundo)

* Definição da Instituição financeira. Quanto mais próximo do 5, maior o risco de mercado.

** Informações posicionadas no último dia útil do mês.



27


Continuação.....

5

INFORMAÇÕES	FI CAIXA INDEXA BOLSA AMERICANA MULT LP	FI AÇÕES CAIXA INSTITUCIONAL BDR NÍVEL I	SICREDI - FI INSTITUCIONAL RF REF IRF - M 1	SICREDI - FIC FI INSTITUCIONAL RF REF IMA - B LP
CNPJ	30.036.235/0001-02	17.502.937/0001-68	19.196.599/0001-09	11.087.118/0001-15
SEGMENTO	Investimentos Estruturados	Investimento no Exterior	Renda Fixa	Renda Fixa
CLASSIFICAÇÃO	Fundo Multimercado	Fundo de Ações	Fundo de Renda Fixa	Fundo de Renda Fixa
ÍNDICE	S&P500	BDR	IRF - M 1	IMA - B
PÚBLICO ALVO	Investidor em Geral	Investidor em Geral	Investidor em Geral	Investidor em Geral.
DATA DE INÍCIO	16/10/2018	24/06/2013	27/02/2014	18/12/2009
TAXA DE ADMINISTRAÇÃO	0,80% a.a.	0,70% a.a.	0,18% a.a.	0,18% a.a.
TAXA DE PERFORMANCE	Não Possui	Não Possui	Não possui	Não possui
APLICAÇÃO INICIAL	100	1000	50000	50000
APLICAÇÕES ADICIONAIS	100	100	5000	5000
RESGATE MÍNIMO	100	100	5000	5000
SALDO MÍNIMO	50	500	50000	50000
CARÊNCIA	Não possui	Não possui	Não possui	Não possui
PRAZO PARA CONVERSÃO DAS COTAS NA APLICAÇÃO (em dias)	0	1	0	0
CRÉDITO DO RESGATE	D+1 (No dia seguinte a solicitação)	D+3 (Três dias úteis após a solicitação)	D+1 (No dia seguinte a solicitação)	D+1 (No dia seguinte a solicitação)
RISCO DE MERCADO *	4 - Alto	4 - Alto	2 - Baixo	2 - Baixo
PATRIMÔNIO LÍQUIDO **	1.923.752.057,36	2.559.177.301,63	938.402.921,01	399.274.001,15
NÚMERO DE COTISTAS **	8.403	446	374	202
VALOR DA COTA **	2,57560800000	8,66293573000	2,72527860000	4,73467050000
DATA DO REGULAMENTO VIGENTE	04/01/2021	03/11/2020	14/08/2020	22/12/2020
ENQUADRAMENTO LEGAL	F.I. e F.I.C FI Multimercados, Art. 10, I (10%)	Fundos de Ações - BDR Nível I, Art. 9, III (10%)	F.I. de Renda Fixa, Art. 7, III, a (60% e 20% por Fundo)	F.I. 100% T.P.F. e/ou Operações Compromissadas, Art. 7, I, b (100%)

* Definição da Instituição financeira. Quanto mais próximo do 5, maior o risco de mercado.

** Informações posicionadas no último dia útil do mês.



28




Continuação....

RENTABILIDADE DOS INVESTIMENTOS - 2025 - Fundos atrelados ao IMA - B

Fundos de Investimento	RETORNO MENSAL			RETORNO ACUMULADO (%)	RETORNO ACUMULADO (R\$)
	JAN	FEV	MAR		
BB PREVIDENCIÁRIO RF IMA - B FI	1,00%	0,52%	1,81%	3,36%	31.497,92
BB PREVIDENCIÁRIO RF IMA - B TP FI	1,03%	0,49%	1,83%	3,39%	30.348,95
SICREDI - FIC FI INSTITUCIONAL RF REF IMA - B LP	1,02%	0,50%	1,86%	3,41%	93.484,64
IMA - B	1,07%	0,50%	1,84%	3,45%	-

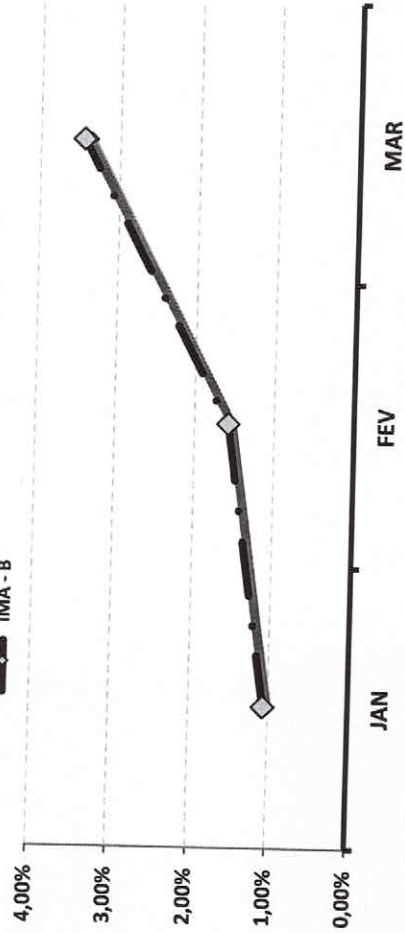
Rentabilidade Mensal

- BB PREVIDENCIÁRIO RF IMA - B FI
- BB PREVIDENCIÁRIO RF IMA - B TP FI
- SICREDI - FIC FI INSTITUCIONAL RF REF IMA - B LP
- IMA - B



Rentabilidade Acumulada

- BB PREVIDENCIÁRIO RF IMA - B FI
- BB PREVIDENCIÁRIO RF IMA - B TP FI
- SICREDI - FIC FI INSTITUCIONAL RF REF IMA - B LP
- IMA - B



PREVIQUAM
Fl. 184
Secretaria

9-RENTABILIDADE DA CARTEIRA DE INVESTIMENTOS

9.1-RENTABILIDADE MENSAL DA CARTEIRA DE INVESTIMENTOS 2025 - PREVIQUAM

	JAN	FEV	MAR
RENTABILIDADE MENSAL DA CARTEIRA	1,69%	0,47%	1,14%
CDI	1,01%	0,99%	0,96%
IBOVESPA	1,60%	1,60%	1,60%
META ATUARIAL	0,58%	1,73%	0,98%

A RENTABILIDADE DA CARTEIRA DO PREVIQUAM NO MÊS DE MARÇO FOI DE:

R\$ 742.803,07

A META ATUARIAL NO MÊS DE MARÇO FOI DE:

R\$ 644.045,91

PREVIQUAM
Fl. 191
y
Secretaria

9.2-RENTABILIDADE ACUMULADA DA CARTEIRA DE INVESTIMENTOS 2025 - PREVIQUAM

	JAN	FEV	MAR				
RENTABILIDADE ACUMULADA DA CARTEIRA	1,69%	2,17%	3,33%				
CDI	1,01%	2,01%	2,99%				
IBOVESPA	1,60%	3,23%	4,88%				
META ATUARIAL	0,58%	2,33%	3,34%				

RENTABILIDADE ACUMULADA DO PREVIQUAM: R\$ 2.109.603,74

META ATUARIAL ACUMULADA: R\$ 2.132.135,15

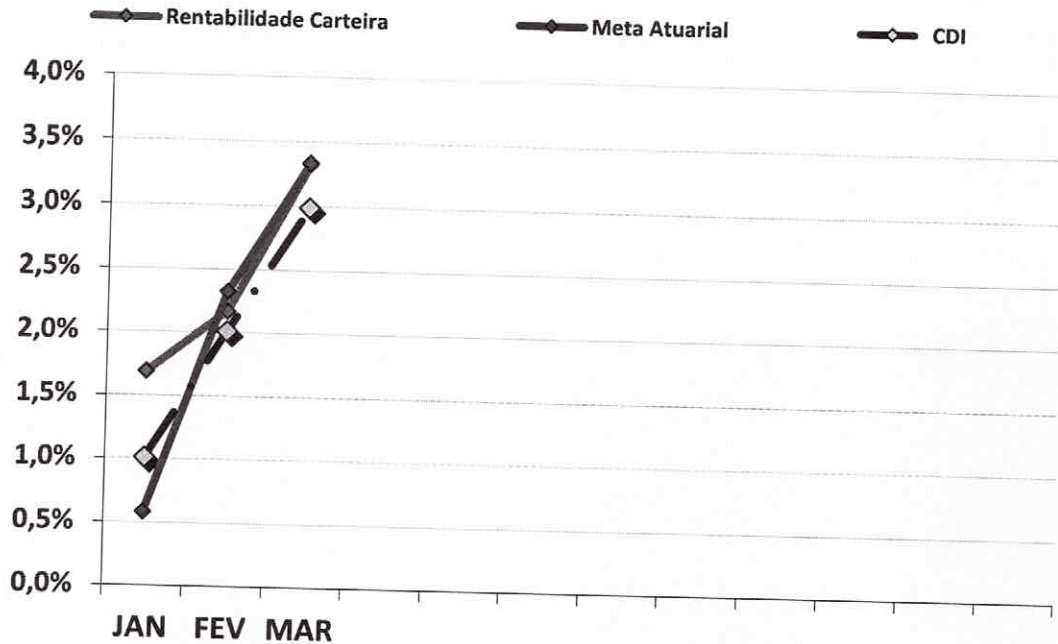
DEFASAGEM PARA O CUMPRIMENTO DA META ATUARIAL R\$ (22.531,41)

PREVIQUAM
Fl. 199
Secretaria



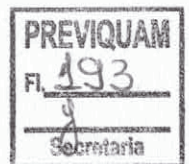
GRÁFICO DA RENTABILIDADE DA CARTEIRA X META ATUARIAL

RENTABILIDADE DA CARTEIRA (Acumulada) 2025



RENTABILIDADE e ÍNDICES ACUMULADOS

	Rentabilidade Carteira	Meta Atuarial	CDI
JAN	1,69%	0,58%	1,01%
FEV	2,17%	2,33%	2,01%
MAR	3,33%	3,34%	2,99%



9.3.-RENTABILIDADE DA CARTEIRA

A Carteira de Investimentos do PREVIQUAM, apresenta-se com uma rentabilidade acumulada de 3,33% a.a., enquanto o indicador de desempenho do mercado (CDI), obteve um rendimento acumulado de 2,99% a.a., ou seja, uma carteira que alcançou até o momento, uma rentabilidade de 111,30% sobre o índice de referência do mercado.

9.4-META ATUARIAL

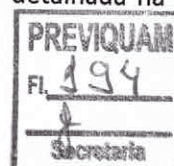
Conforme a Política Anual de Investimentos/2025, a Meta Atuarial é uma Taxa de Juros de 5,21% a.a. mais a variação do IPCA. Até março/2025, o PREVIQUAM não vem superando a Meta Atuarial, conforme tabela abaixo:

	RENTABILIDADE ACUMULADA DA CARTEIRA	META ATUARIAL ACUMULADA	GANHO SOBRE A META ATUARIAL
MAR	3,33%	3,34%	99,75%

9.4.1-PROJEÇÃO DA CARTEIRA PARA FECHAMENTO DE 2025

PROJEÇÃO - META ATUARIAL	PROJEÇÃO - RETORNO (Pessimista)	PROJEÇÃO - RETORNO (Otimista)
11,40%	8,25%	9,78%

Conforme o Boletim FOCUS, emitido pelo Banco Central em 04/04/2025, a inflação projetada (IPCA) para o final do ano deverá ficar em 5,65% e a Meta Atuarial no final de 2025 em 11,40%. Conforme nossa projeção de Retorno Pessimista e Otimista da carteira, a atual carteira do PREVIQUAM poderá encontrar dificuldades para alcançar a Meta Atuarial. Essa Projeção da Carteira é melhor detalhada na página 52 do Relatório Mensal.



10-ANÁLISE DE MERCADO

10.1-TAXA SELIC


Nas reuniões nos dias 18 e 19 de março de 2025, o COPOM decidiu elevar a Taxa SELIC em 14,25% a.a.. O ambiente externo continua adverso devido à incerteza quanto aos impactos de sua política monetária nos EUA, bem como a dinâmica da inflação global. Apesar disso, os Bancos Centrais das principais economias estão focados em promover a convergência das taxas de inflação para suas metas, mesmo diante das pressões do mercado de trabalho, o que exige cautela por parte dos países emergentes.

O COPOM tira como base a conjuntura macroeconômica nacional e internacional. No mercado interno, o Comitê avaliou os últimos meses e constatou que a atividade econômica brasileira vem demonstrando sinais de uma moderação no crescimento. Os indicadores como os de serviços, indústria e emprego apontam para essa desaceleração. O comitê ressalta ainda que, apesar da redução na margem das pessoas empregadas, o mercado de trabalho se mantém aquecido, caracterizado por baixo desemprego e rendimentos elevados. Embora dados recentes sugiram uma possível desaceleração, mas a situação geral ainda é de um mercado de trabalho aquecido.

Em relação ao cenário internacional, continua desfavorável e apresentando dificuldades. Nos EUA, persistem incertezas sobre o enfraquecimento do mercado de trabalho e gerando dúvidas sobre a condução da política econômica, elevando taxas e potencialmente pressionando o câmbio, que pode prejudicar principalmente as economias emergentes. As incertezas já estão influenciando negativamente os investimentos e a atividade econômica, e as tarifas implementadas geram impacto nas expectativas do mercado e na inflação.

A principal mensagem que traz a ata de reunião é que o COPOM decidiu elevar a Taxa Selic para 14,25% a.a., além de sinalizar que, se confirmado o cenário esperado pelo COPOM, haverá mais uma elevação da Taxa Selic, mas em um patamar menor do que 1,00% na próxima reunião que ocorrerá em maio de 2025. Tendo em vista garantir a estabilidade de preços, essa decisão também contribui para diminuir as oscilações na atividade econômica.

A previsão do Boletim Focus, emitido pelo Banco Central no final de dezembro/2024, projeta a taxa de juros finalizando 2025 em 14,75% a.a..



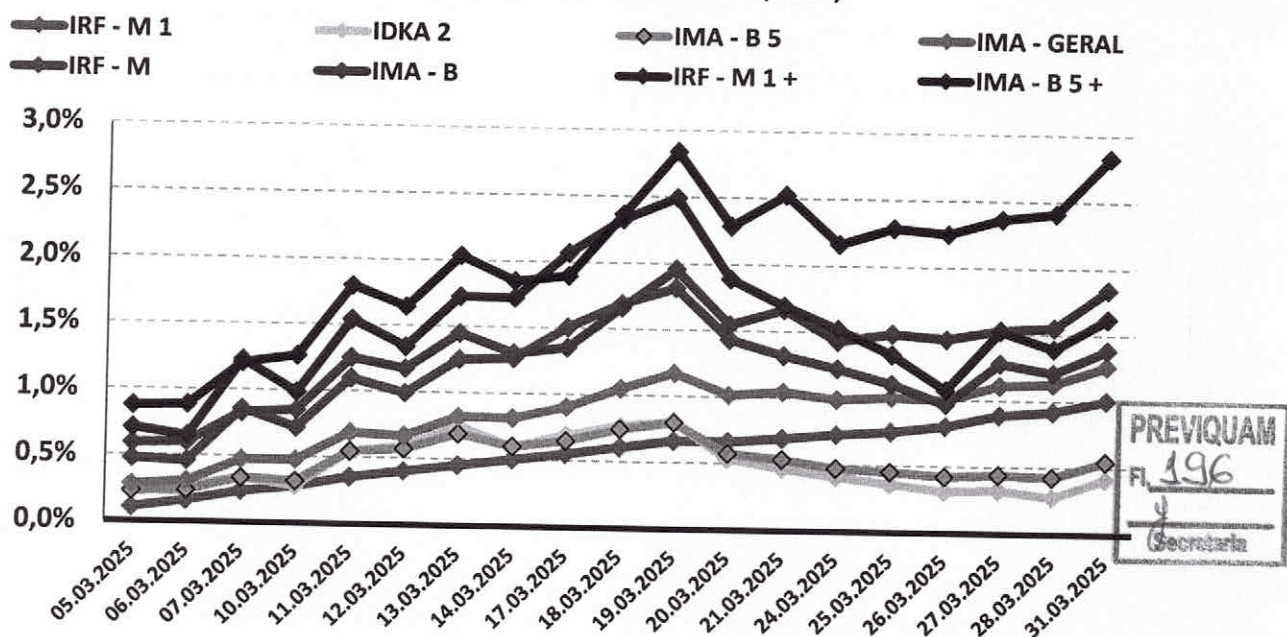
10.2-RENDA FIXA

O mês de março foi marcado pela recuperação dos Subíndices IMA. Os índices iniciaram o mês positivos, com forte variação positiva na 1ª quinzena, e, seguindo com uma pequena variação positiva na 2ª quinzena. Apesar da forte oscilação no final do mês, todos os índices encerraram o mês de março com resultados positivos.

O destaque fica por conta dos ativos Arrojados de Longo Prazo IMA - B e IMA - B 5+, que iniciaram o mês com variação de +0,59% e +0,87%, e, tendo uma forte elevação na 1ª quinzena, e, na 2ª quinzena, persistindo a valorização de forma bem modesta, finalizando o mês com variação de +1,84% e +2,83%, respectivamente. Em geral, a valorização do real diante das incertezas em relação aos Estados Unidos contribuem para um ambiente mais favorável para títulos de prazos mais longos.

PERFIL	Conservad.	Moderado			(do menos) Arrojado (para o mais)			
ÍNDICE	IRF - M 1	IDKA 2	IMA - B 5	IMA - GERAL	IRF - M	IMA - B	IRF - M 1+	IMA - B 5+
MARÇO	1,01%	0,41%	0,55%	1,27%	1,39%	1,84%	1,62%	2,83%
Acumulado/2025	3,33%	3,11%	3,11%	3,50%	4,63%	3,45%	5,47%	3,70%

Rentabilidade Acumulada (Mês)



10.3-RENDA VARIÁVEL - AÇÕES BRASILEIRAS

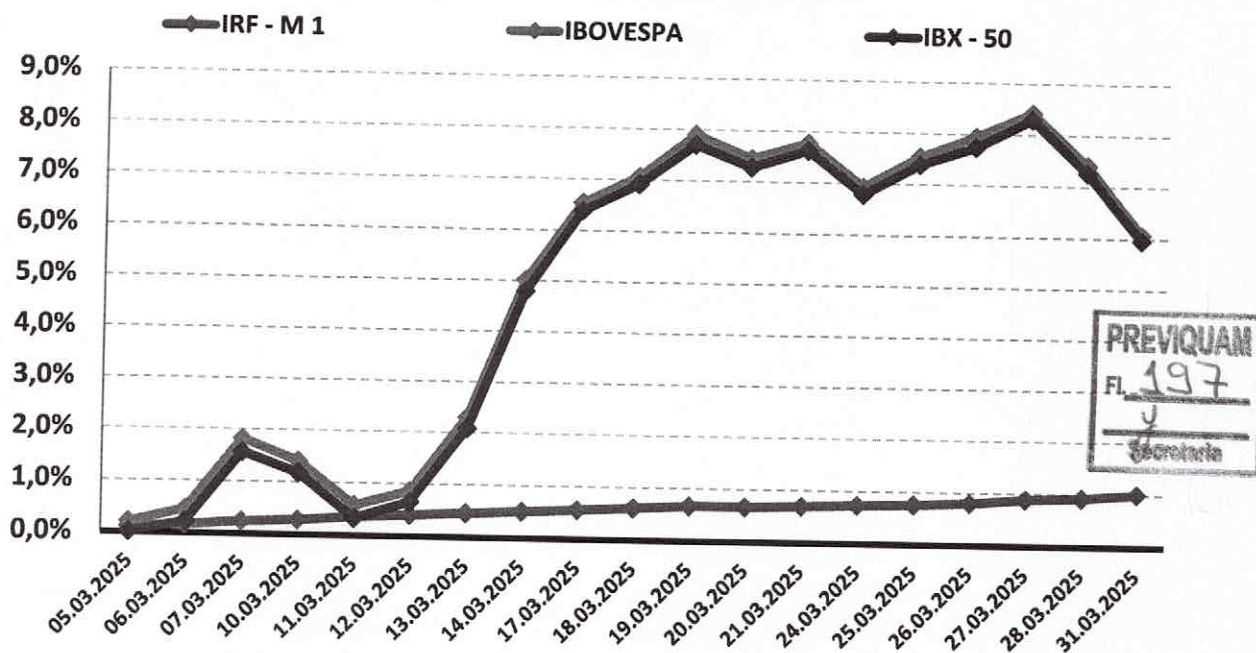
Em março, o segmento de Renda Variável apresentou oscilações positivas durante o mês. A maior oscilando positiva ocorreu na 1ª semana do mês, e, finalizando a 2ª semana de forma mais estável. Diante das inseguranças com os planos tarifários do presidente norte-americano, Donald Trump, após anunciar no domingo dia 30 de março que as tarifas recíprocas incluirão todos os países, favorecendo o apetite por ativos locais.

O índice IBOVESPA, principal indicador de ações negociadas na Bolsa brasileira, teve o melhor mês desde agosto de 2024, fechando o mês com variação positiva de +6,08% aos 130.259,54 pontos. O índice acumula a variação positiva de +1,68% nos últimos 12 meses. O índice IBRX-50 que representa as 50 maiores empresas negociadas na Bolsa, finalizou o mês com uma variação positiva de +5,96% aos 22.039,56 pontos. O índice acumula uma variação positiva de +3,39% nos últimos 12 meses.

Analisando por setor, os principais responsáveis pela valorização do IBOVESPA foram as ações de empresas ligadas ao Setor Consumo e Construção Civil na B3, com valorização de +11,08% e +9,40%, respectivamente.

PERFIL	Conservad.	(do menos) Arrojado (para o mais)		
		ÍNDICE	IBOVESPA	MELHORES DESEMPENHOS
IRF - M 1				AÇÕES CONSUMO
MARÇO	1,01%	6,08%	11,08%	9,40%
Acumulado/2025	3,33%	8,30%	6,82%	17,06%

Rentabilidade Acumulada (Mês)




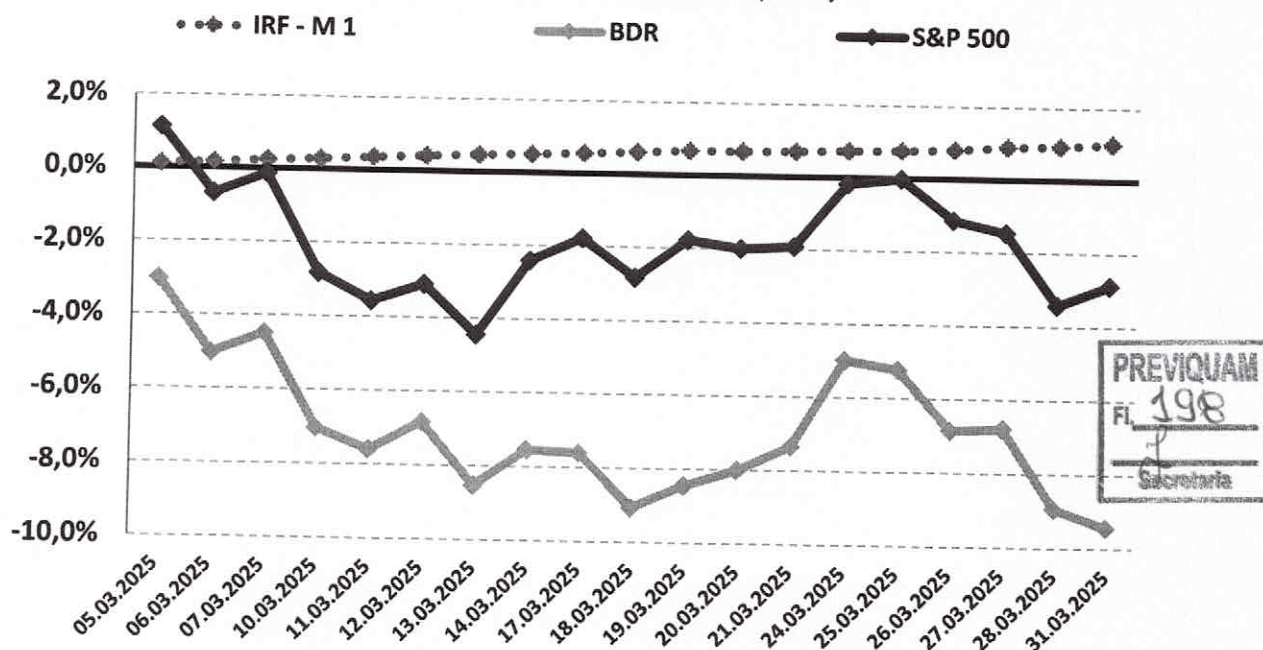
10.4-INVESTIMENTO NO EXTERIOR

O Investimento no Exterior apresentou oscilação durante o mês de março. O índice BDR iniciou o mês negativo, persistindo na 1ª e na 2ª quinzena do mês, após um desempenho impressionante em 2024. Apresentou desvalorização de -9,44%. O índice S&P 500, iniciou o mês com valorização positiva, mas, tendo uma forte desvalorização na 1ª quinzena do mês, e, apesar de haver uma breve recuperação em meados da 2ª quinzena, voltou a se desvalorizar, fechando o mês com rentabilidade negativa de -5,75%.

O índice BDR, principal indicador de ações negociadas no Brasil de empresas do exterior fechou o mês com variação negativa de -9,44% com cotação de R\$ 20.107,26. O índice acumula uma variação positiva de +24,10% nos últimos 12 meses. O índice S&P 500 que representa as 500 maiores empresas negociadas na Bolsa mundialmente, finalizou o mês com uma variação negativa de -5,75% com cotação de R\$ 5.611,85. O índice acumula uma variação positiva de +6,81% nos últimos 12 meses.

PERFIL	Conservad.	(do menos) Arrojado	(para o mais)
ÍNDICE	IRF - M 1	BDR	S&P 500
MARÇO	1,01%	-9,44%	-5,75%
Acumulado/2025	3,33%	-15,70%	-4,58%

Rentabilidade Acumulada (Mês)



11-ANÁLISE MACROECONÔMICA

11.1-IPCA

O IPCA de março/2025 0,56%, apresentou diminuição em relação ao mês anterior (fevereiro/2025 = 1,31%). Esse foi o maior IPCA para um mês de março desde 2003 0,71%.

No ano, o IPCA registra alta de 2,04%. Nos últimos doze meses, o IPCA registra acumulação de 5,48%, acima dos últimos 12 meses anterior, que registrou acumulação de 5,06%.


Em março de 2024, o IPCA havia ficado em 0,16%.

11.1.1-MAIOR ALTA DE PREÇOS

O grupo que apresentou o maior impacto de alta no IPCA, foi o grupo ALIMENTAÇÃO E BEBIDAS, cujo índice representou por cerca de 45% do IPCA de março, tendo uma inflação de 1,17%, influenciado pelo aumento da alimentação dentro e fora do domicílio, o aumento nos preços do tomate, além das altas no ovo de galinha e do café moído.

11.1.2-MENOR ALTA DE PREÇOS

O grupo que apresentou o menor impacto positivo no IPCA foi o grupo EDUCAÇÃO, cujo índice apresentou inflação de 0,10%. Esse baixo resultado foi em decorrência da elevação dos preços das mensalidades escolares observado em fevereiro que havia ficado em 4,70%.




11.1.3-ALIMENTAÇÃO E BEBIDAS ¹

No mês de março, o grupo ALIMENTAÇÃO E BEBIDAS apresentou inflação de 1,17%, uma elevação em relação ao mês anterior (fevereiro/2025 = 0,70%). Os três produtos do grupo, com a maior alta de preços foram o Tomate (22,50% a.m. e 52,90% a.a.), o Ovo de Galinha (13,13% a.m. e 31,70% a.a.) e Café Moído (8,14% a.m. e 30,04% a.a.). Os três produtos do grupo, com a maior queda de preços foram o Óleo de Soja (-1,99% a.m. e -4,77% a.a.), o Arroz (-1,81% a.m. e -3,91% a.a.) e o Contrafilé (-3,40% a.m. e -1,86% a.a.).

11.1.4-INFLAÇÃO POR REGIÃO

No mês, Curitiba - PR e Porto Alegre - RS foram as capitais que apresentaram a maior inflação de 0,76% cada uma, enquanto Rio Branco - AC e Brasília - DF apresentaram a menor inflação de 0,27%. No mesmo período, o IPCA registra inflação de 0,56%.

Em 2025, Aracaju - SE é a capital que vem apresentando a maior inflação 2,66%, enquanto Rio Branco - AC vem apresentando a menor inflação de 0,99%. No mesmo período, o IPCA registra alta de 2,04%.



¹ O grupo Alimentação e Bebidas, que representa 21,12% do IPCA, é o maior peso entre os 9 grupos pesquisados pelo IBGE. 1% de alta dos preços deste grupo, tem uma representatividade maior do que o grupo Comunicação, por exemplo, que representa 4,80% do IPCA. Por isso, este grupo merece uma análise especial sobre o aumento de preços.

11.2-CENÁRIO ECONÔMICO EXTERNO E INTERNO

INTERNACIONAL

O mês de março foi marcado pelo cenário de incertezas em relação à inflação e ao crescimento econômico tanto nos EUA quanto na economia global, além do anúncio do Banco Central dos EUA (Fed) que manteve a taxa de juros em 4,5%, reconhecendo que a inflação se encontra elevada em relação a meta de 2% a.a.. Os membros do Fed sinalizaram ainda uma maior incerteza a respeito dos cortes na taxa de juros, com a maioria sinalizando uma expectativa de corte apenas em junho, em meio à guerra tarifária desencadeada pelo presidente Donald Trump, ocasionando uma lenta desinflação e em consequência uma política comercial incerta na implementação de tarifas de importação. Na zona do Euro, espera-se uma expectativa em relação ao crescimento econômico da Alemanha após a aprovação de um pacote de gastos fiscais que possibilita o aumento do orçamento de gastos com defesa. As medidas são uma resposta as falas de Trump e à ameaça russa, que causaram dúvidas sobre a ajuda militar dos EUA à Europa e pediram mais gastos em defesa. Na China, os preços para o consumidor registraram queda pelo segundo mês seguido em março e a deflação nos preços de produção industrial se aprofundou. Esse cenário ocorre em um momento de crescente tensão na guerra comercial com os Estados Unidos, o que intensifica as preocupações sobre o acúmulo de produtos exportados, com diminuição de compradores, podendo levar a uma redução ainda maior dos preços internos.

BRASIL

Em março, o cenário doméstico foi marcado pela 2ª reunião do Copom, que elevou a taxa de juros em 1,00%, chegando a 14,25% a.a., ao qual já era esperado. O Copom sinalizou que na próxima reunião que ocorrerá em maio de 2025, que haverá mais uma elevação da Taxa Selic, mas em um patamar menor do que 1,00%.

Enquanto o dólar perde forças no mês de março, o real vem se valorizando e, como resultado, a bolsa brasileira subiu 6,08%, sugerindo uma recuperação do crescimento econômico, com potencial aumento de empregos e no comércio. No agronegócio, o ministro da Fazenda, Fernando Haddad, disse que a inflação dos alimentos deverá diminuir em 2025, influenciada principalmente pela super safra. No entanto, uma consequência dessa situação é a oscilação dos preços agrícolas. Durante a safra, os produtores frequentemente aceitam descontos para se livrar da colheita o quanto antes, devido ao risco de perdas por falta de condições adequadas de estocagem. Após um período de declínio, o mercado de trabalho mostra sinais de estabilização, refletido no ligeiro aumento do Indicador Antecedente de Emprego (IAEmp) em março. No entanto, a persistência de juros altos, inflação e um baixo nível de confiança do consumidor apontam para dificuldades para o emprego ao longo de 2025.

PREVIAN
R. 201
X

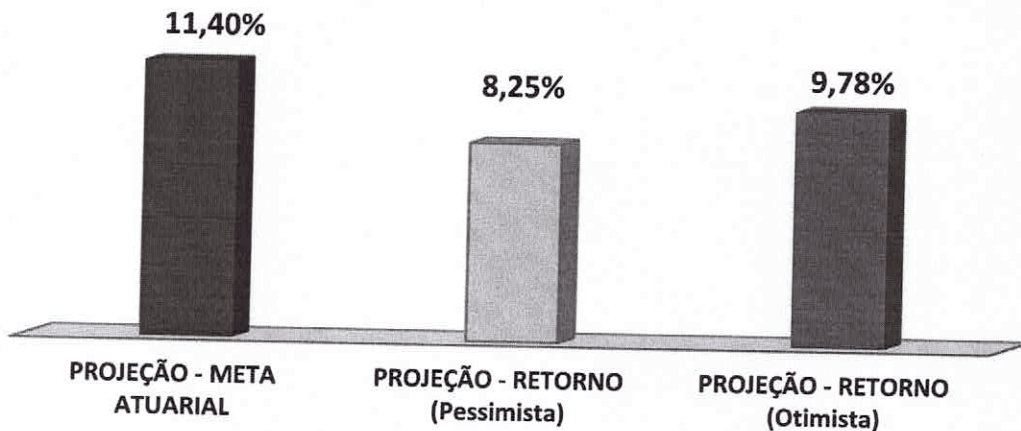
51

12-PROJEÇÃO DA META ATUARIAL E RENTABILIDADE DA CARTEIRA

Conforme o último Boletim FOCUS, emitido pelo Banco Central em 04/04/2025, a inflação projetada para o final do ano deverá ficar em 5,65% e a Meta Atuarial aproximadamente em 11,40%.


Se não tivermos grandes oscilações no mercado e a distribuição permanecer nos mesmos índices, conforme demonstra a página , a carteira deverá rentabilizar entre 8,25% a 9,78% no final do ano, podendo encontrar dificuldades para alcançar a Meta Atuarial.

Projeção da Carteira



As recomendações e as análises efetuadas seguem as disposições estabelecidas na Resolução CMN 4.963/2021, tendo presente as condições de segurança, rentabilidade, solvência, liquidez, motivação, adequação as obrigações previdenciárias e transparência.

É o Parecer.


Igor França Garcia

Atuário MIBA/RJ 1.659

Certificação de Especialista em Investimento - CEA

Consultor de Investimentos credenciado pela CVM

Certificação
de Especialista
em Investimentos
ANBIMA
CEA


**CVM**
Comissão de Valores Mobiliários





ANEXO I - RENTABILIDADE MENSAL DOS FUNDOS DE INVESTIMENTOS

CNPJ	Fundos de Investimento	Crédito do Resgate	Crédito da Aplicação (em dias)	RETORNO MENSAL		RETORNO ACUMULADO	
				MAR	(R\$)	(%)	(R\$)
13.077.415/0001-05	BB PREVIDENCIÁRIO FLUXO RF SIMPLES FIC FI	D+0 (No mesmo dia da solicitação)	0	0,88%	6.199,68	2,76%	25.695,97
13.077.418/0001-49	BB PREVIDENCIÁRIO RF REF DI LP PERFIL FIC FI	D+0 (No mesmo dia da solicitação)	0	0,98%	72.840,63	3,11%	195.325,88
11.328.882/0001-35	BB PREVIDENCIÁRIO RF IRF - M 1 TP FIC FI	D+0 (No mesmo dia da solicitação)	0	0,97%	67.570,54	3,26%	218.185,73
13.322.205/0001-35	BB PREVIDENCIÁRIO RF IDKA 2 TP FI	D+1 (No dia seguinte a solicitação)	0	0,36%	3.756,51	2,90%	29.728,84
03.543.447/0001-03	BB PREVIDENCIÁRIO IMA - B 5 LP FIC FI	D+1 (No dia seguinte a solicitação)	0	0,52%	19.659,74	3,05%	111.577,33
49.963.751/0001-00	BB PREV RF TÍTULOS PÚBLICOS VÉRTICE 2028 FI	D+0 (No mesmo dia da solicitação)	0	0,73%	85.609,72	3,91%	456.303,79
49.963.803/0001-30	BB PREV RF TÍTULOS PÚBLICOS VÉRTICE 2032 FI	D+0 (No mesmo dia da solicitação)	0	2,13%	177.771,15	3,39%	285.811,13
07.111.384/0001-69	BB PREVIDENCIÁRIO RF IRF - M TP FI	D+1 (No dia seguinte a solicitação)	0	1,36%	47.961,45	4,56%	155.773,90
07.861.554/0001-22	BB PREVIDENCIÁRIO RF IMA - B FI	D+1 (No dia seguinte a solicitação)	0	1,81%	31.497,92	3,36%	57.565,45
07.442.078/0001-05	BB PREVIDENCIÁRIO RF IMA - B TP FI	D+1 (No dia seguinte a solicitação)	0	1,83%	30.348,95	3,39%	55.321,68
08.973.948/0001-35	BB AÇÕES SETOR FINANCEIRO FIC FI	D+1 (No dia seguinte a solicitação)	0	8,63%	85.107,37	16,25%	149.805,54
30.518.554/0001-46	BB AÇÕES PETROBRAS I FI	D+3 (Três dias úteis após a solicitação)	1	3,88%	30.437,44	2,61%	20.739,58
05.164.356/0001-84	FI CAIXA BRASIL TÍTULOS PÚBLICOS RF LP	D+3 (Três dias úteis após a solicitação)	1	0,95%	20.355,93	3,00%	63.254,64
10.740.670/0001-06	FI CAIXA BRASIL IRF - M 1 TP RF	D+0 (No mesmo dia da solicitação)	0	0,97%	13.811,83	3,25%	45.327,71
11.060.913/0001-10	FI CAIXA BRASIL IMA - B 5 TP RF LP	D+0 (No mesmo dia da solicitação)	0	0,53%	25.070,72	3,05%	140.199,80
15.154.220/0001-47	FI AÇÕES CAIXA SMALL CAPS ATIVO	D+3 (Três dias úteis após a solicitação)	1	5,98%	26.078,86	8,13%	34.771,93
30.036.235/0001-02	FI CAIXA INDEXA BOLSA AMERICANA MULT LP	D+1 (No dia seguinte a solicitação)	0	-5,15%	(36.605,74)	-3,51%	(24.575,65)
17.502.937/0001-68	FI AÇÕES CAIXA INSTITUCIONAL BDR NÍVEL I	D+3 (Três dias úteis após a solicitação)	1	-9,62%	(71.752,21)	-15,82%	(126.697,41)
19.196.599/0001-09	SICREDI - FI INSTITUCIONAL RF REF IRF - M 1	D+1 (No dia seguinte a solicitação)	0	0,94%	13.597,94	3,30%	46.666,11
11.087.118/0001-15	SICREDI - FIC FI INSTITUCIONAL RF REF IMA - B LP	D+1 (No dia seguinte a solicitação)	0	1,86%	93.484,64	3,41%	168.821,79





ESTADO DE MATO GROSSO FUNDO MUNICIPAL DE PREVIDÊNCIA SOCIAL DOS SERVIDORES DE SÃO JOSÉ DOS QUATRO MARCOS - MT


ANEXO XLV

FUNDO MUNICIPAL DE PREVIDÊNCIA SOCIAL DOS SERVIDORES DE SÃO JOSÉ DOS QUATRO MARCOS – MT.

JUSTIFICATIVAS PARA O NÃO ENVIO DOS DOCUMENTOS/INFORMAÇÕES

MÊS/ANO: MARÇO DE 2025


Nº DO ITEM	DOCUMENTOS/INFORMAÇÃO AUSENTE	MOTIVO DA AUSENCIA
2	NO BALANCETE DE JANEIRO E QUANDO HOUVER ALTERAÇÃO - CADASTRO DOS RESPONSÁVEIS8 (INCLUSIVE DO CONTADOR E CONTROLADOR INTERNO), CONFORME ANEXO I;	NÃO OCORREU NO PERÍODO.
3	NO BALANCETE DO MÊS DE JANEIRO E QUANDO HOUVER ALTERAÇÃO - CÓPIA DO TERMO DE POSSE DA DIRETORIA EXECUTIVA/GESTOR, QUANDO SE APLICAR;	NÃO OCORREU NO PERÍODO.
5	NO BALANCETE DO MÊS DE JANEIRO E QUANDO HOUVER ALTEAÇÃO – CÓPIA DO TERMO DE POSSE DOS CONSELHOS ADMINISTRATIVOS, CURADOR E FISCAL, QUANDO SE APLICAR;	NÃO OCORREU NO PERÍODO.
10	NO BALANCETE DO MÊS DE JANEIRO E QUANDO HOUVER ALTERAÇÃO: DEMONSTRATIVO DO VALOR TOTAL DA REMUNERAÇÃO, PROVENTOS E PENSÕES DOS SEGURADOS VINCULADOS AO RPPS RELATIVAMENTE AO EXERCÍCIO ANTERIOR, NOS TERMOS DO ART. 15, DA PORTARIA MPS N.º 402/2008, ALTERADA PELA PORTARIA MPS N.º 21, DE 14 DE JANEIRO DE 2014, CONFORME ANEXO XI;	NÃO OCORREU NO PERÍODO.
12	EXEMPLAR DOS ATOS DE ABERTURA DE CRÉDITOS ADICIONAIS OU DE REMANEJAMENTO;	NÃO OCORREU NO PERÍODO.
13	EXEMPLAR DAS LEIS AUTORIZATIVAS DOS CRÉDITOS ADICIONAIS, EXCETO QUANDO AUTORIZADO NA LOA;	NÃO OCORREU NO PERÍODO.
17	RELAÇÃO DOS EMPENHOS ANULADOS NO EXERCÍCIO, EM ORDEM SEQUENCIAL DE NÚMERO DE EMPENHOS, DISCRIMINANDO A CLASSIFICAÇÃO FUNCIONAL PROGRAMÁTICA, AS RESPECTIVAS DOTAÇÕES, VALORES, DATAS E BENEFICIÁRIOS;	NÃO OCORREU NO PERÍODO.
18	JUSTIFICATIVA DA ANULAÇÃO DOS EMPENHOS;	NÃO OCORREU NO PERÍODO.





ESTADO DE MATO GROSSO FUNDO MUNICIPAL DE PREVIDÊNCIA SOCIAL DOS SERVIDORES DE SÃO JOSÉ DOS QUATRO MARCOS - MT

20	NO BALANCETE DO MÊS DE JANEIRO E QUANDO HOUVER ALTERAÇÃO - CÓPIA DA LEGISLAÇÃO QUE AUTORIZA O PAGAMENTO DE ADIANTAMENTOS;	NÃO OCORREU NO PERÍODO.
21	DEMONSTRATIVO ANALÍTICO DAS OCORRÊNCIAS MENSAS RELATIVAS AOS ADIANTAMENTOS CONCEDIDOS, CONFORME ANEXO IX;	NÃO OCORREU NO PERÍODO.
22	NO BALANCETE DO MÊS DE JANEIRO E QUANDO HOUVER ALTERAÇÃO - CÓPIA DA LEGISLAÇÃO QUE AUTORIZA O PAGAMENTO DE DIÁRIAS;	NÃO OCORREU NO PERÍODO.
24	DEMONSTRATIVO ANALÍTICO DAS OCORRÊNCIAS MENSAS RELATIVAS AO PESSOAL ADMITIDO, CONFORME ANEXO XII;	NÃO OCORREU NO PERÍODO.
25	DEMONSTRATIVO ANALÍTICO DAS OCORRÊNCIAS MENSAS RELATIVAS AO PESSOAL EXONERADO/DEMITIDO, CONFORME ANEXO XIII;	NÃO OCORREU NO PERÍODO.
27	NO BALANCETE DO MÊS DE JANEIRO E QUANDO HOUVER ALTERAÇÃO - CÓPIA DO INSTRUMENTO DE NOMEAÇÃO DA COMISSÃO PERMANENTE DE LICITAÇÃO DO EXERCÍCIO EM EXAME E DO EXERCÍCIO ANTERIOR;	NÃO OCORREU NO PERÍODO.
28	DEMONSTRATIVO ANALÍTICO DAS OCORRÊNCIAS MENSAS RELATIVAS AOS PROCEDIMENTOS LICITATÓRIOS ABERTOS, CONFORME ANEXO XVI;	NÃO OCORREU NO PERÍODO.
29	DEMONSTRATIVO ANALÍTICO DAS OCORRÊNCIAS MENSAS RELATIVAS AOS PROCEDIMENTOS LICITATÓRIOS HOMOLOGADOS, CONFORME ANEXO XVII;	NÃO OCORREU NO PERÍODO.
31	DEMONSTRATIVO DAS OCORRÊNCIAS MENSAS RELATIVAS A ALTERAÇÕES CONTRATUAIS, CONFORME ANEXO XXX.	NÃO OCORREU NO PERÍODO.
32	DEMONSTRATIVO DOS PROCESSOS DE TOMADAS DE CONTAS ESPECIAIS INICIADOS NO MÊS, CONFORME ANEXO XXIX;	NÃO OCORREU NO PERÍODO.
33	DEMONSTRATIVO DOS PROCESSOS DE TOMADAS DE CONTAS ESPECIAIS CONCLUÍDOS NO MÊS, CONFORME ANEXO XXX;	NÃO OCORREU NO PERÍODO.
34	DEMONSTRATIVO DAS OCORRÊNCIAS MENSAS RELATIVAS A BENS MÓVEIS E IMÓVEIS ADQUIRIDOS, CONFORME ANEXO XXVI;	NÃO OCORREU NO PERÍODO.





ESTADO DE MATO GROSSO FUNDO MUNICIPAL DE PREVIDÊNCIA SOCIAL DOS SERVIDORES DE SÃO JOSÉ DOS QUATRO MARCOS - MT

35	DEMONSTRATIVO DAS OCORRÊNCIAS MENSIS RELATIVAS A BENS MÓVEIS E IMÓVEIS BAIXADOS, CONFORME ANEXO XXVII;	NÃO OCORREU NO PERÍODO.
38	NO MÊS DE JANEIRO E QUANDO HOUVER ALTERAÇÃO – CÓPIA DAS LEIS DE CRIAÇÃO DA PREVIDÊNCIA, DA PREVIDÊNCIA COMPLEMENTAR, DO FUNDO CONTÁBIL E DA ENTIDADE, NO QUE SE APLICAR;	NÃO OCORREU NO PERÍODO.
39	NO MÊS DE JANEIRO E QUANDO HOUVER ALTERAÇÃO – CÓPIA DAS LEIS AUTORIZATIVAS DE PARCELAMENTO DE DÍVIDA DO ENTE EM RELAÇÃO AOS VALORES DA CONTRIBUIÇÃO PATRONAL E OS TERMOS DE PARCELAMENTO CONSTATANDO O PRINCIPAL, O ÍNDICE DE ATUALIZAÇÃO, OS JUROS, A QUANTIDADE E OS VALORES DAS PARCELAS SE HOUVER;	NÃO OCORREU NO PERÍODO.
42	NO MÊS DE JANEIRO E QUANDO HOUVER ALTERAÇÃO - DEMONSTRATIVO DOS BENEFÍCIOS PREVIDENCIÁRIOS CUSTEADOS PELO RPPS, NOS TERMOS DA AVALIAÇÃO ATUARIAL E DA LEI DA PREVIDÊNCIA, CONFORME ANEXO XXXV;	NÃO OCORREU NO PERÍODO.
45	NO BALANÇETE DO MÊS EM QUE OCORRER : CÓPIA DA LEI QUE CONCEDE REAJUSTE AOS APOSENTADOS E PENSIONISTAS QUE FIZERAM JUS, NOS TERMOS DO ART. 15 DA LEI N.º 10.887/04 E ART. 83 DA ORIENTAÇÃO NORMATIVA N.º 02/2009, ALTERADAS PELAS ORIENTAÇÕES NORMATIVAS MPS/SPS N.º 3, DE 04 DE MAIO DE 2009 – DOU DE 05/05/2009 E MPS/SPS N.º 1, DE 10 DE JULHO DE 2014;	NÃO OCORREU NO PERÍODO.
46	DEMONSTRATIVO ANALÍTICO DOS BENEFICIÁRIOS DO SALÁRIO FAMILIA, SALÁRIO MATERNIDADE E AUXÍLIO RECLUSÃO PELO RPPS, CONFORME ANEXO XXXVIII; EM OBSERVÂNCIA AOS ARTS. 53, 54 E 55 DA ORIENTAÇÃO NORMATIVA N.º 02/2009, ALTERADA PELAS ORIENTAÇÕES NORMATIVAS MPS/SPS N.º 3,, DE 04 DE MAIO DE 2009 – DOU DE 05/05/2009 E MPS/SPS N.º , DE 10 DE JULHO DE 2014;	NÃO OCORREU NO PERÍODO.

31/03/2025


MIGUEL SOUZA DE ANDRADE JUNIOR
Diretor Executivo


ANTONIO CARLOS MARIANO SANTIAGO
Contador CRC MT 011094/O-8

