



Ata n.º 003 de 23 de março de 2026.

Aos vinte e três dias do mês de março de 2026, com início às 08:00 horas realizou-se na sede do PREVIQUAM – Fundo Municipal de Previdência Social, sito a Rua Rio Grande do Sul nº. 1198, nesta cidade e Município de São José dos Quatro Marcos/MT. **Reunião Ordinária do Comitê de Investimentos** do PREVIQUAM, onde a pauta da reunião foi a apresentação do relatório de investimentos do mês de fevereiro de 2026 e demais assuntos pertinentes. Estando presentes os seguintes membros: **Miguel Souza de Andrade Junior, Jairo de Lima Souza e Antonio Carlos Mariano Santiago.**

A reunião iniciou com Miguel apresentando aos demais o relatório mensal de investimentos referente ao mês de janeiro que não havia sido enviado pela assessoria na data da reunião anterior devido estarem realizando adequações em seus sistemas de processamento das informações referente a investimentos, o mesmo ocorre nessa reunião atual que não foi possível a emissão do relatório mensal do mês de fevereiro de 2026, Miguel se comprometeu de estar enviando o relatório assim que for disponibilizado pela assessoria de investimentos, Miguel porém apresentou aos conselheiros uma planilha do Excel com as informações de todas as aplicações do Previqum no mês de fevereiro de 2026 contendo os saldos e rentabilidades alcançadas no mês de fevereiro de 2026 onde todos puderam constatar que o Fundo de Previdência tinha um saldo de valor aplicado no mês de fevereiro de 2026 de R\$ 78.667.325,64 (setenta e oito milhões e seiscentos e sessenta e sete mil e trezentos e vinte e cinco reais e sessenta e quatro centavos) com uma rentabilidade positiva no mês de fevereiro de 2026 de R\$ 971.903,57 (novecentos e setenta e um mil e novecentos e três reais e cinquenta e sete centavos). Na oportunidade foi discutido sobre a redução da taxa SELIC que caiu de 15% para 14,75%, porém devido a instabilidades gerada pela guerra no Irã e ano eleitoral no Brasil provavelmente não vai se concretizar a previsão de fechar o ano de 2026 com 12%, pois o próprio Banco Central já atualizou a sua projeção de fechamento da taxa Selic no ano de 2026 de 12% para 12,50%.

Miguel informou aos membros do Comitê que na data do dia 09 de março de 2026 foi realizada uma reunião na sala de reuniões da Prefeitura para debater sobre o tema Pró-Gestão estando presente o Prefeito Municipal, Procurador Geral, Secretários, Contador e diversos servidores efetivos onde foi apresentado ao Prefeito a atual situação em que se encontra o Fundo de Previdência e da necessidade de estar aderindo ao programa institucional Pró-Gestão e depois de ser debatido o tema e as ações necessárias conjuntas entre o Ente a Unidade Gestora para buscar a certificação, Miguel apresentou o Termo de Adesão preenchido como os dados do representante legal do Ente Federativo e do representante legal da Unidade Gestora e perguntou se o Prefeito estava disposto a assumir um compromisso de dar apoio ao Fundo de

4 1

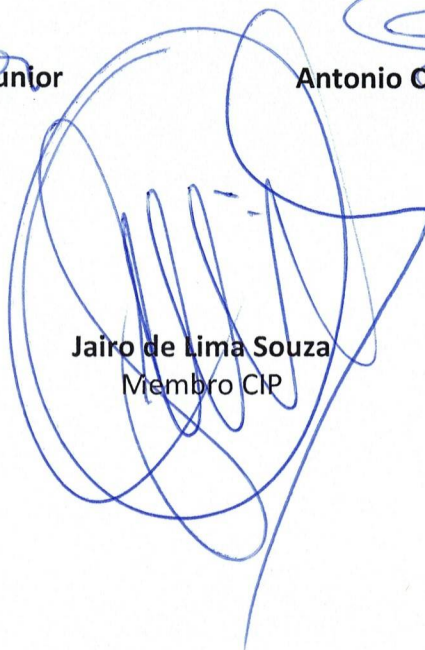


Previdência contribuindo com ações necessárias na busca da certificação, o Prefeito James disse estar ciente da necessidade de apoiar esse projeto de modernização e eficiência das ações realizadas pela previdência municipal e assinou o termo de adesão na presença de todos em seguida Miguel também realizou a assinatura do termo de adesão, que posteriormente foi encaminhado ao Ministério da Previdência onde ficou em análise por vários dias até ser homologado no CADPREV.

Não havendo nada mais a tratar foi declarada encerrada a reunião, e eu Miguel Souza de Andrade Júnior, lavrei a presente Ata que após lida e achada conforme será assinada por mim e demais Membros do Comitê de Investimentos. São José dos Quatro Marcos – MT, 23 de março de 2026.


Miguel Souza de Andrade Junior
Membro CIP


Antonio Carlos Mariano Santiago
Membro CIP


Jairo de Lima Souza
Membro CIP

LISTA DE PRESENÇA DA REUNIÃO ORDINÁRIA COM O COMITÊ DE INVESTIMENTOS E DEMAIS INTERESSADOS, REALIZADA NO DIA 23 DE MARÇO DE 2026, AS 08:00 HS NA SALA DE REUNIÕES DA PREVIQUAM.

1	Antonio Carlos Mariano Santiago
2	Miguel Souza de Andrade Júnior
3	Paulo de Lima Souza
4	
5	
6	
7	
8	
9	
10	
11	
12	
13	
14	
15	
16	
17	
18	
19	
20	
21	

CAIXA	SALDO	RENDIMENTOS	CONTA	SALDO TOTAL	RENDIMENTOS TOTAL
BDR	R\$790.464,47	-R\$43.140,82	11-8	R\$78.667.325,64	R\$971.903,57
SMALL	R\$618.500,30	R\$11.547,61	11-8		
BOLSA PROT.	R\$0,00	R\$0,00	11-8	-R\$33.657,46	RV - P
BOLSA AMER.	R\$890.657,50	-R\$2.064,25	11-8	R\$102.025,74	RF - P
BRASIL TP	R\$2.456.104,15	R\$23.982,11	11-8	R\$68.368,28	
IMA-B5 (11-8)	R\$3.536.917,98	R\$41.698,97	11-8		
IRF-M1	R\$1.631.385,35	R\$16.313,72	05-3		
IMA-B5 (5-3)	R\$1.699.029,84	R\$20.030,94	05-3	BANCO DO BRASIL	R\$59.643.436,87
	R\$11.623.059,59	R\$68.368,28		CAIXA ECONOMICA	R\$11.625.063,15
CAIXA C/C 5-3	R\$0,00	R\$0,00		SICREDI	R\$7.400.829,18
CAIXA C/C 11-8	R\$2.003,56	R\$0,00			
SICREDI	R\$5.741.221,46	R\$100.964,31			
	R\$1.659.607,72	R\$16.808,81		RENDA FIXA	R\$73.843.561,37
	R\$7.400.829,18	R\$117.773,12		RENDA VARIAVEL	R\$4.015.145,44
BB 9960-0	R\$1.372.423,18	R\$13.743,59		INV. EXTERIOR	R\$790.464,47
	R\$716,04	R\$7,01			
	R\$1.373.139,22	R\$13.750,60			
BB 6868-3	R\$4.182.082,84	R\$49.600,89	IMAB5	R\$447.130,84	RF
IMA B	R\$1.987.507,87	R\$34.531,72		R\$100.650,36	RV
IRFM	R\$234.054,09	R\$2.249,83		R\$547.781,20	
IMAB TP	R\$1.896.631,58	R\$33.100,22			
AÇÕES SETOR	R\$1.580.322,56	R\$55.235,72		#5.672,01 (rend. 01)	
IRFM1	R\$885.187,98	R\$8.766,34			
IDKA2	R\$1.172.087,88	R\$13.578,31			
FLUXO	R\$1.851,65	R\$17,05			
PERFIL	R\$2.136.152,74	R\$21.304,93			
PETROBRAS	R\$925.665,08	R\$45.414,64			
VÉRTICE 2028	R\$12.370.684,48	R\$137.509,03			
VÉRTICE 2032	R\$8.968.110,05	R\$146.472,52			
	R\$36.340.338,80	R\$547.781,20			
BB 6866-7	R\$5.058.696,13	R\$49.649,37	IRFM		
IRFM 1	R\$7.720.161,60	R\$76.455,53		R\$206.194,58	P
Fluxo	R\$191.960,63	R\$2.331,76		R\$2.331,76	F
Perfil	R\$7.393.094,04	R\$80.089,68			
	R\$20.363.912,40	R\$208.526,34			
BB 10337-3	R\$ 20.157,92	R\$ 360,12	IMA B		
FLUXO	R\$99.199,51	R\$915,35			
PERFIL	R\$1.446.689,02	R\$14.428,56			
	R\$1.566.046,45	R\$15.704,03			

fev/26

Expectativas de Mercado

Mediana - Agregado

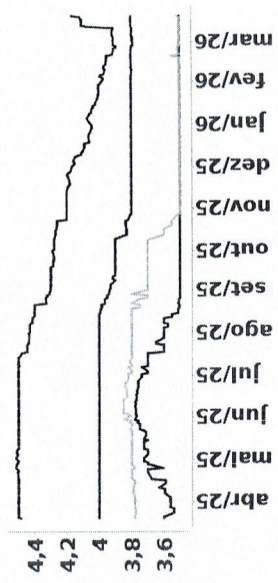
2027

2026

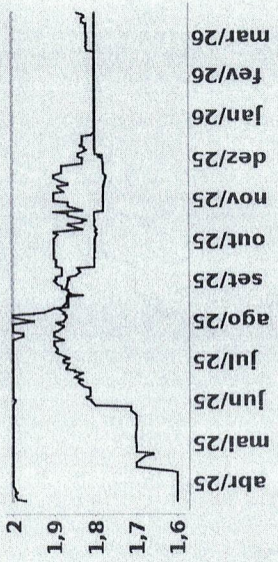
	Há 4 semanas	Há 1 semana	Hoje	Comp. semanal *	Resp. **	5 dias úteis	Resp. ***	Há 4 semanas	Há 1 semana	Hoje	Comp. semanal *	Resp. **	5 dias úteis	Resp. ***
IPCA (variação %)	3,91	4,10	4,17	▲ (2)	156	4,21	97	3,80	3,80	3,80	= (2)	151	3,81	94
PIB Total (variação % sobre ano anterior)	1,82	1,83	1,84	▲ (2)	122	1,85	59	1,80	1,80	1,80	= (12)	110	1,80	56
Câmbio (R\$/US\$)	5,45	5,40	5,40	= (1)	133	5,40	73	5,50	5,47	5,45	▼ (2)	126	5,45	71
Selic (% a.a)	12,13	12,25	12,50	▲ (3)	152	12,50	87	10,50	10,50	10,50	= (58)	146	10,75	85
IGP-M (variação %)	3,71	3,40	3,45	▲ (3)	76	3,51	46	4,00	4,00	4,00	= (5)	67	4,00	42
IPCA Administrados (variação %)	3,67	3,85	4,02	▲ (2)	108	4,19	70	3,72	3,74	3,77	▲ (1)	90	3,74	60
Conta corrente (US\$ bilhões)	-67,70	-67,40	-66,80	▲ (3)	43	-64,20	19	-65,00	-65,00	-64,50	▲ (1)	40	-65,00	19
Balança comercial (US\$ bilhões)	68,38	69,56	70,00	▲ (6)	44	70,00	19	72,30	72,85	73,00	▲ (3)	41	72,53	18
Investimento direto no país (US\$ bilhões)	75,00	75,00	75,00	= (5)	42	75,00	19	78,50	78,50	78,50	= (2)	41	79,00	19
Dívida líquida do setor público (% do PIB)	70,00	70,00	69,90	▼ (1)	63	69,95	30	73,85	73,80	73,80	= (2)	61	73,46	30
Resultado primário (% do PIB)	-0,50	-0,50	-0,50	= (5)	69	-0,50	32	-0,42	-0,41	-0,40	▲ (2)	64	-0,42	30
Resultado nominal (% do PIB)	-8,58	-8,50	-8,50	= (1)	60	-8,50	27	-8,00	-8,00	-8,00	= (4)	56	-8,05	26

* comportamento dos indicadores desde o Focus-Relatório de Mercado anterior; os valores entre parênteses expressam o número de semanas em que vem ocorrendo o último comportamento ** resp.

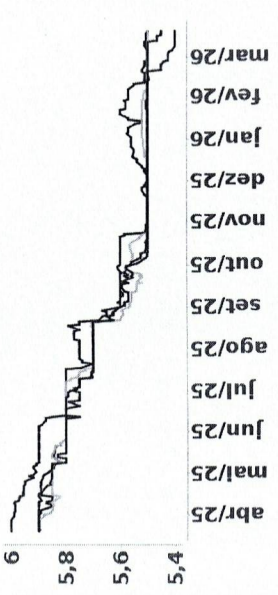
IPCA



PIB Total



Câmbio



IPCA Administrados



Conta corrente



Saldo



Invest



Expectativas de Mercado

mar/2026

abr/2026

mai/2026

Mediana - Agregado

IPCA (variação %)

Câmbio (R\$/US\$)

Selic (% a.a)

IGP-M (variação %)

Há 4 semanas	Há 1 semana	Hoje	Comp. semanal *	Resp. **	5 dias úteis
0,33	0,32	0,37	▲ (1)	152	0,45
5,25	5,24	5,25	▲ (1)	127	5,25
14,50	14,75	-	-	72	0,35
0,30	0,30	0,31	▲ (2)	72	0,35

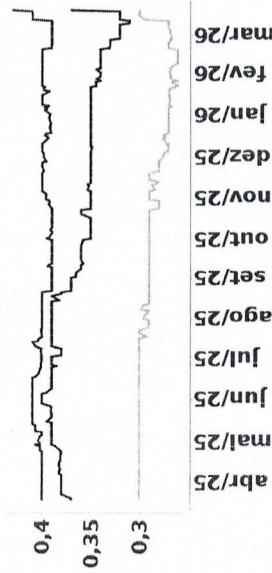
Há 4 semanas	Há 1 semana	Hoje	Comp. semanal *	Resp. **	5 dias úteis
0,39	0,41	0,43	▲ (2)	152	0,46
5,27	5,25	5,25	= (1)	127	5,26
14,00	14,25	14,25	= (1)	150	14,50
0,30	0,32	0,36	▲ (2)	72	0,50

Há 4 semanas	Há 1 semana	Hoje	Comp. semanal *	Resp. **	5 dias úteis
0,27	0,27	0,27	-	-	-
5,30	5,30	5,30	-	-	-
-	-	-	-	-	-
0,25	0,25	0,25	-	-	-

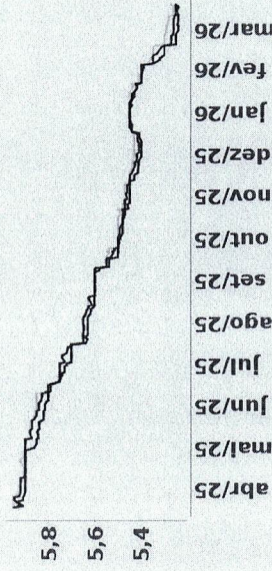
* comportamento dos indicadores desde o Focus-Relatório de Mercado anterior; os valores entre parênteses expressam o número de semanas em que vem ocorrendo o último comportamento ** resp

— mar/2026 — abr/2026 — mai/2026

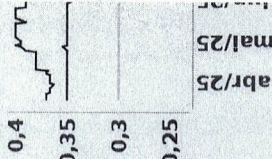
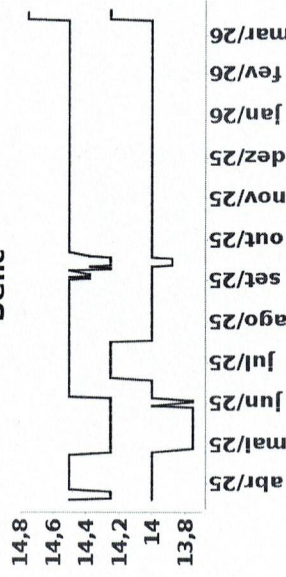
IPCA



Câmbio



Selic



Expectativas de Mercado

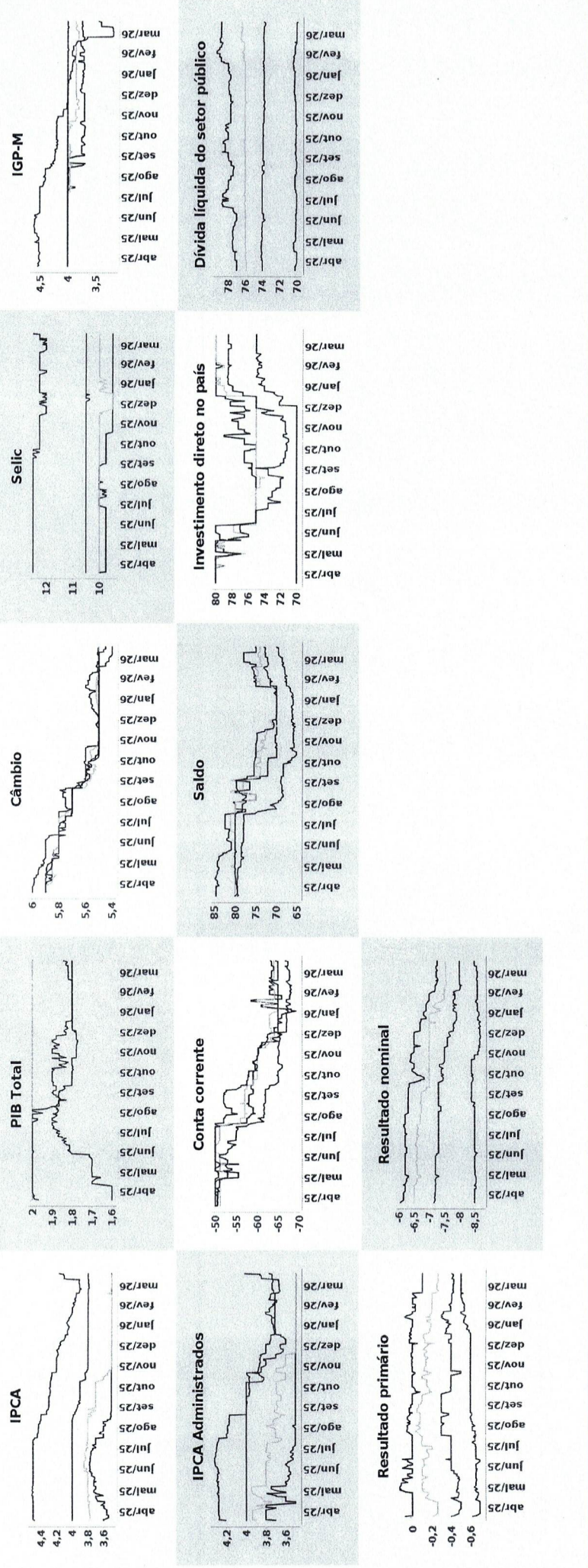
20 de março de 2026

▲ Aumento ▼ Diminuição ≡ Estabilidade

	2026				2027				2028				2029			
	Há 4 semanas	Há 1 semana	Comp. semanal*	Resp. 5 dias úteis**	Há 4 semanas	Há 1 semana	Comp. semanal*	Resp. 5 dias úteis**	Há 4 semanas	Há 1 semana	Comp. semanal*	Resp. 5 dias úteis**	Há 4 semanas	Há 1 semana	Comp. semanal*	Resp. 5 dias úteis**
Mediana - Agregado																
IPCA (variação %)	3,91	4,10	4,17 ▲ (2)	156	4,21	97			3,50	3,50	3,52 ▲ (1)	122	3,50	3,50	3,50 = (29)	115
PIB Total (variação % sobre ano anterior)	1,82	1,83	1,84 ▲ (2)	122	1,85	59			2,00	2,00	2,00 = (106)	88	2,00	2,00	2,00 = (63)	84
Câmbio (R\$/US\$)	5,45	5,40	5,40 = (1)	133	5,40	73			5,50	5,50	5,50 = (6)	96	5,52	5,51	5,50 ▼ (1)	88
Selic (% a.a)	12,13	12,25	12,50 ▲ (3)	152	12,50	87			10,00	10,00	10,00 = (9)	112	9,50	9,50	9,50 = (21)	109
IGP-M (variação %)	3,71	3,40	3,45 ▲ (3)	76	3,51	46			3,83	3,83	3,85 ▲ (1)	62	3,73	3,73	3,74 ▲ (1)	57
IPCA Administrados (variação %)	3,67	3,85	4,02 ▲ (2)	108	4,19	70			3,50	3,50	3,50 = (17)	68	3,50	3,50	3,50 = (36)	67
Conta corrente (US\$ bilhões)	-67,70	-67,40	-66,80 ▲ (3)	43	-64,20	19			-64,20	-64,05	-64,03 ▲ (2)	30	-64,00	-63,50	-63,25 ▲ (2)	28
Balança comercial (US\$ bilhões)	68,38	69,56	70,00 ▲ (6)	44	70,00	19			73,60	74,00	74,00 = (1)	37	75,00	74,95	75,09 ▲ (1)	28
Investimento direto no país (US\$ bilhões)	75,00	75,00	75,00 = (5)	42	75,00	19			80,00	80,00	80,00 = (6)	31	80,00	80,00	80,00 = (6)	30
Dívida líquida do setor público (% do PIB)	70,00	70,00	69,90 ▼ (1)	63	69,95	30			76,40	76,43	76,48 ▼ (3)	51	78,87	78,80	78,80 = (1)	48
Resultado primário (% do PIB)	-0,50	-0,50	-0,50 = (5)	69	-0,50	32			-0,24	-0,26	-0,26 = (2)	52	-0,10	-0,10	-0,10 = (4)	50
Resultado nominal (% do PIB)	-8,58	-8,50	-8,50 = (1)	60	-8,50	27			-7,56	-7,55	-7,55 = (3)	46	-7,29	-7,27	-7,27 = (2)	43

* comportamento dos indicadores desde o Foco-Relatório de Mercado anterior; os valores entre parênteses expressam o número de semanas em que vem ocorrendo o último comportamento ** respondentes nos últimos 30 dias *** respondentes nos últimos 5 dias úteis

— 2026 — 2027 — 2028 — 2029



Expectativas de Mercado

20 de março de 2026

▲ Aumento ▼ Diminuição ≡ Estabilidade

Mediana - Agregado

mar/2026

	Há 4 semanas	Há 1 semana	Hoje semanal *	Comp. semanal *	Resp. 5 dias úteis **
IPCA (variação %)	0,33	0,32	0,37 ▲ (1)	152 ▲ (2)	152
Câmbio (R\$/US\$)	5,25	5,24	5,25 ▲ (1)	127 = (1)	127
Selic (% a.a)	14,50	14,75	-	72 ▲ (2)	72
IGP-M (variação %)	0,30	0,30	0,31 ▲ (2)	72 ▲ (2)	72

abr/2026

	Há 4 semanas	Há 1 semana	Hoje semanal *	Comp. semanal *	Resp. 5 dias úteis **
IPCA (variação %)	0,39	0,41	0,43 ▲ (2)	152 ▲ (2)	152
Câmbio (R\$/US\$)	5,27	5,25	5,25 = (1)	127 = (1)	127
Selic (% a.a)	14,00	14,25	14,25 = (1)	150 = (1)	150
IGP-M (variação %)	0,30	0,32	0,36 ▲ (2)	72 ▲ (2)	72

mai/2026

	Há 4 semanas	Há 1 semana	Hoje semanal *	Comp. semanal *	Resp. 5 dias úteis **
IPCA (variação %)	0,27	0,29	0,30 ▲ (2)	150 ▲ (2)	150
Câmbio (R\$/US\$)	5,30	5,26	5,27 ▲ (1)	127 ▲ (1)	127
Selic (% a.a)	0,25	0,29	0,29 = (1)	71 = (1)	71
IGP-M (variação %)	0,25	0,29	0,29 = (1)	71 = (1)	71

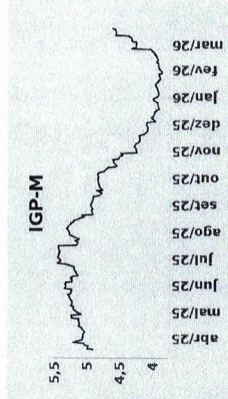

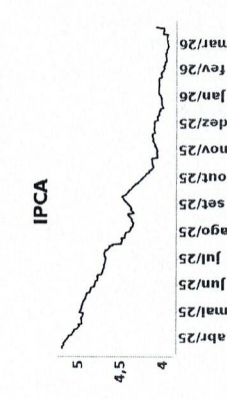
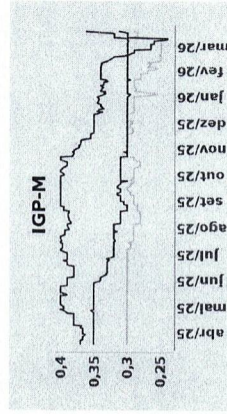
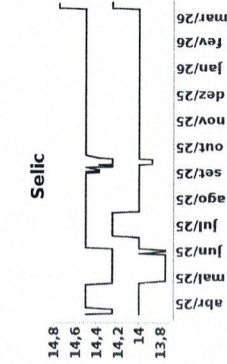
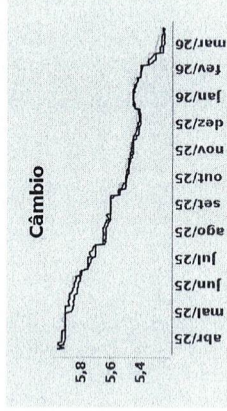
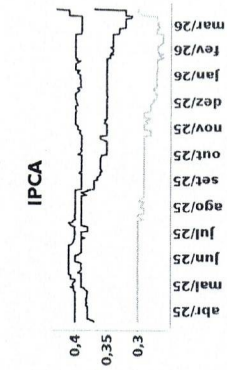
Infl. 12 m suav.

	Há 4 semanas	Há 1 semana	Hoje semanal *	Comp. semanal *	Resp. 5 dias úteis **
IPCA (variação %)	3,95	3,99	4,07 ▲ (3)	129 ▲ (3)	129
Câmbio (R\$/US\$)	3,97	4,57	4,62 ▲ (7)	64 ▲ (7)	64
Selic (% a.a)	4,76	4,76	4,76	64 ▲ (7)	64
IGP-M (variação %)	4,76	4,76	4,76	64 ▲ (7)	64

* comportamento dos indicadores desde o Focus-Relatório de Mercado anterior; os valores entre parênteses expressam o número de semanas em que vem ocorrendo o último comportamento ** respondentes nos últimos 30 dias

— mar/2026 — abr/2026 — mai/2026

— Infl. 12 m suav.



**MPS****ANEXO 2 - TERMO DE ADESÃO AO PRÓ-GESTÃO RPPS**

ENTE FEDERATIVO		
NOME		CNPJ
MUNICÍPIO DE SÃO JOSÉ DOS QUATRO MARCOS - MT		15.024.029/0001-80
ENDEREÇO	Nº	COMPLEMENTO
AVENIDA DR. GUILHERME PINTO CARDOSO	539	SEDE
BAIRRO	UF	CEP
CENTRO	MT	78.285-000
E-MAIL		TELEFONE
GABINETE@SAOJOSEDOSQUATROMARCOS.MT.GOV.BR		(65) 99905-8181
RESPONSÁVEL LEGAL		CARGO
JAMIS SILVA BOLANDIN		PREFEITO
DATA INÍCIO GESTÃO	RG	CPF
01/01/2021	09931937 SSP/MT	651.004.501-00

UNIDADE GESTORA DO RPPS		
NOME		CNPJ
FUNDO MUNICIPAL DE PREVIDENCIA SOCIAL DOS SERVIDORES DE SÃO JOSÉ DOS QUATRO MARCOS		03.556.113/0001-66
ENDEREÇO	Nº	BAIRRO
RUA RIO GRANDE DO SUL	1198	CENTRO
COMPLEMENTO	UF	CEP
SEDE	MT	78.285-000
E-MAIL		TELEFONE
PREVIQUAM@SAOJOSEDOSQUATROMARCOS.MT.GOV.BR		(65) 99965-7404
RESPONSÁVEL LEGAL		CARGO
MIGUEL SOUZA DE ANDRADE JUNIOR		DIRETOR EXECUTIVO
DATA INÍCIO GESTÃO	RG	CPF
01/01/2019	1043243-4 SJ/MT	793.762.581-34

Os representantes legais do ente federativo e da unidade gestora do RPPS, acima qualificados, resolvem, nesta data, aderir ao Programa de Certificação Institucional e Modernização da Gestão dos Regimes Próprios de Previdência Social da União, dos Estados, do Distrito Federal e dos Municípios - Pró-Gestão RPPS, instituído pela Portaria MPS nº 185/2015, manifestando ciência e concordância em relação às diretrizes, objetivos, requisitos e procedimentos estabelecidos para o Programa e comprometendo-se a adotar as providências necessárias para sua implantação, visando à obtenção da certificação institucional do Regime Próprio de Previdência Social - RPPS.

São José dos Quatro Marcos - MT, 09 MARÇO de 2026	
 _____ REPRESENTANTE LEGAL DO ENTE FEDERATIVO	 _____ REPRESENTANTE LEGAL DA UNIDADE GESTORA

Nota: O Termo de Adesão deverá ser enviado pelo cadprev conforme orientações contidas no manual do Pró-Gestão