



ESTADO DE MATO GROSSO

SÃO JOSÉ DOS QUATRO MARCOS
FUNDO MUNICIPAL DE PREVIDÊNCIA SOCIAL DOS
SERVIDORES DE SÃO JOSÉ DOS QUATRO MARCOS
CNPJ 03.556.113/0001-66



BALANCETE

MARÇO 2026

INDICE
BALANCETE DE MARÇO DE 2026

ITEM	DOCUMENTO	PÁGINA
1	OFÍCIO DE ENCAMINHAMENTO;	001
2	NO BALANCETE DE JANEIRO E QUANDO HOUVER ALTERAÇÃO - CADASTRO DOS RESPONSÁVEIS8 (INCLUSIVE DO CONTADOR E CONTROLADOR INTERNO), CONFORME ANEXO I;	*
3	NO BALANCETE DO MÊS DE JANEIRO E QUANDO HOUVER ALTERAÇÃO - CÓPIA DO TERMO DE POSSE DA DIRETORIA EXECUTIVA/GESTOR, QUANDO SE APLICAR;	*
4	NO BALANCETE DO MÊS DE JANEIRO E QUANDO HOUVER ALTERAÇÃO - CÓPIA DOS TERMOS DE POSSE DOS MEMBROS DO COLEGIADO, COM INDICAÇÃO DA RESPECTIVA REPRESENTATIVIDADE (ART. 9º DA LEI Nº 10.887/04);	*
5	NO BALANCETE DO MÊS DE JANEIRO E QUANDO HOUVER ALTERAÇÃO - CÓPIA DO TERMO DE POSSE DOS CONSELHOS ADMINISTRATIVO, CURADOR E FISCAL , QUANDO SE APLICAR;	*
6	BALANCETE FINANCEIRO, NOS TERMOS DA PORTARIA MPS Nº 509/2013 (OBEDIÊNCIA AO DCASP, APROVADO POR PORTARIA DA SECRETARIA DE TESOUREO NACIONAL);	002
7	BALANCETE ORÇAMENTÁRIO, NOS TERMOS DA PORTARIA MPS Nº 509/2013 (OBEDIÊNCIA AO DCASP, APROVADO POR PORTARIA DA SECRETARIA DE TESOUREO NACIONAL);	003 A 004
8	DEMONSTRATIVO ANALÍTICO DAS OCORRÊNCIAS MENSAIS RELATIVAS ÀS ORIGENS DOS RECURSOS PREVIDENCIÁRIOS, CONFORME ANEXO XXXI;	005
9	DEMONSTRATIVO DA UTILIZAÇÃO DOS RECURSOS, CONFORME ANEXO XXXII;	006 A 007
10	NO BALANCETE DO MÊS DE JANEIRO E QUANDO HOUVER ALTERAÇÃO : DEMONSTRATIVO DO VALOR TOTAL DA REMUNERAÇÃO, PROVENTOS E PENSÕES DOS SEGURADOS VINCULADOS AO RPPS RELATIVAMENTE AO EXERCÍCIO ANTERIOR, NOS TERMOS DO ART. 15, DA PORTARIA MPS Nº 402/2008, ALTERADA PELA PORTARIA MPS Nº 21, DE 14 DE JANEIRO DE 2014, CONFORME ANEXO XL;	*
11	DEMONSTRATIVO ANALÍTICO DAS OCORRÊNCIAS MENSAIS RELATIVAS ÀS RECEITAS E DESPESAS EXTRA-ORÇAMENTÁRIAS, CONFORME ANEXO VI;	008
12	EXEMPLAR DOS ATOS DE ABERTURA DE CRÉDITOS ADICIONAIS OU DE REMANEJAMENTO;	*
13	EXEMPLAR DAS LEIS AUTORIZATIVAS DOS CRÉDITOS ADICIONAIS, EXCETO QUANDO AUTORIZADO NA LOA;	*
14	EXTRATOS BANCÁRIOS E RESPECTIVAS CONCILIAÇÕES MENSAIS, NESSA ORDEM;	009 A 058
15	DEMONSTRATIVO DAS CONTAS BANCÁRIAS, CONFORME ANEXO XXVIII;	059 A 061
16	RELAÇÃO DAS DESPESAS EMPENHADAS, LIQUIDADAS, PAGAS E A PAGAR NO MÊS, EM ORDEM SEQUENCIAL DE NÚMERO DE EMPENHO, DISCRIMINANDO A CLASSIFICAÇÃO FUNCIONAL PROGRAMÁTICA, AS RESPECTIVAS DOTAÇÕES, OS VALORES, AS DATAS E OS BENEFICIÁRIOS;	062 A 068
17	RELAÇÃO DOS EMPENHOS ANULADOS NO EXERCÍCIO, EM ORDEM SEQUENCIAL DE NÚMERO DE EMPENHOS, DISCRIMINANDO A CLASSIFICAÇÃO FUNCIONAL PROGRAMÁTICA, AS RESPECTIVAS DOTAÇÕES, VALORES, DATAS E BENEFICIÁRIOS;	*

18	JUSTIFICATIVA DA ANULAÇÃO DOS EMPENHOS;	*
19	RELAÇÃO DOS RESTOS A PAGAR PAGOS NO MÊS, EM ORDEM SEQUENCIAL DE NÚMERO DE EMPENHO/ANO, DISCRIMINANDO A CLASSIFICAÇÃO FUNCIONAL PROGRAMÁTICA, AS RESPECTIVAS DOTAÇÕES, OS VALORES, AS DATAS E OS BENEFICIÁRIOS;	069 A 071
20	NO BALANCETE DO MÊS DE JANEIRO E QUANDO HOUVER ALTERAÇÃO - CÓPIA DA LEGISLAÇÃO QUE AUTORIZA O PAGAMENTO DE ADIANTAMENTOS;	*
21	DEMONSTRATIVO ANALÍTICO DAS OCORRÊNCIAS MENSAIS RELATIVAS AOS ADIANTAMENTOS CONCEDIDOS, CONFORME ANEXO IX;	*
22	NO BALANCETE DO MÊS DE JANEIRO E QUANDO HOUVER ALTERAÇÃO - CÓPIA DA LEGISLAÇÃO QUE AUTORIZA O PAGAMENTO DE DIÁRIAS;	*
23	DEMONSTRATIVO ANALÍTICO DAS OCORRÊNCIAS MENSAIS RELATIVAS ÀS DIÁRIAS CONCEDIDAS, CONFORME ANEXO X;	*
24	DEMONSTRATIVO ANALÍTICO DAS OCORRÊNCIAS MENSAIS RELATIVAS AO PESSOAL ADMITIDO, CONFORME ANEXO XII;	*
25	DEMONSTRATIVO ANALÍTICO DAS OCORRÊNCIAS MENSAIS RELATIVAS AO PESSOAL EXONERADO/DEMITIDO, CONFORME ANEXO XIII;	*
26	RESUMO GERAL DA FOLHA DE PAGAMENTO DOS SERVIDORES EM ATIVIDADE NA UNIDADE GESTORA DO RPPS;	072
27	NO BALANCETE DO MÊS DE JANEIRO E QUANDO HOUVER ALTERAÇÃO - CÓPIA DO INSTRUMENTO DE NOMEAÇÃO DA COMISSÃO PERMANENTE DE LICITAÇÃO DO EXERCÍCIO EM EXAME E DO EXERCÍCIO ANTERIOR;	*
28	DEMONSTRATIVO ANALÍTICO DAS OCORRÊNCIAS MENSAIS RELATIVAS AOS PROCEDIMENTOS LICITATÓRIOS ABERTOS, CONFORME ANEXO XVI;	*
29	DEMONSTRATIVO ANALÍTICO DAS OCORRÊNCIAS MENSAIS RELATIVAS AOS PROCEDIMENTOS LICITATÓRIOS HOMOLOGADOS, CONFORME ANEXO XVII;	*
30	DEMONSTRATIVO DAS OCORRÊNCIAS MENSAIS RELATIVAS A CONTRATOS E INSTRUMENTOS CONGÊNERES, CONFORME ANEXO XVIII;	*
31	DEMONSTRATIVO DAS OCORRÊNCIAS MENSAIS RELATIVAS A ALTERAÇÕES CONTRATUAIS, CONFORME ANEXO XIX;	*
32	DEMONSTRATIVO DOS PROCESSOS DE TOMADAS DE CONTAS ESPECIAIS INICIADOS NO MÊS, CONFORME ANEXO XXIX;	*
33	DEMONSTRATIVO DOS PROCESSOS DE TOMADAS DE CONTAS ESPECIAIS CONCLUÍDOS NO MÊS, CONFORME ANEXO XXX;	*
34	DEMONSTRATIVO DAS OCORRÊNCIAS MENSAIS RELATIVAS A BENS MÓVEIS E IMÓVEIS ADQUIRIDOS, CONFORME ANEXO XXVI;	073
35	DEMONSTRATIVO DAS OCORRÊNCIAS MENSAIS RELATIVAS A BENS MÓVEIS E IMÓVEIS BAIXADOS, CONFORME ANEXO XXVII;	*
36	RELATÓRIOS TRIMESTRAIS DETALHADOS, AO FINAL DE CADA PERÍODO QUE SE REFERIR, SOBRE A RENTABILIDADE E RISCO DAS DIVERSAS MODALIDADES DE OPERAÇÕES REALIZADAS PELO REGIME PRÓPRIO DE PREVIDÊNCIA COM TÍTULOS, VALORES MOBILIÁRIOS E DEMAIS ATIVOS ALOCADOS NOS SEGMENTOS DE RENDA FIXA, RENDA VARIÁVEL E IMÓVEIS, NOS TERMOS DO INCISO V DO ART. 22 DA RESOLUÇÃO Nº 3.506/2007, ALTERADA PELA RESOLUÇÃO Nº 3.790/2009 A QUAL FOI REVOGADA PELA RESOLUÇÃO CMN Nº 3.922, DE 25/11/10;	074 A 106

37	COMPROVANTE DE CERTIFICAÇÃO ORGANIZADO POR ENTIDADE AUTÔNOMA DE RECONHECIDA CAPACIDADE TÉCNICA E DIFUSÃO NO MERCADO BRASILEIRO DE CAPITAIS, EXIGIDO PELA PORTARIA MPS Nº 519/2011 DO GESTOR DO RPPS (SE O SALDO DE RESERVA FOR MAIOR QUE R\$ 5.000.000,00);	107 A 108
38	NO MÊS DE JANEIRO E QUANDO HOUVER ALTERAÇÃO - CÓPIA DAS LEIS DE CRIAÇÃO DA PREVIDÊNCIA, DA PREVIDÊNCIA COMPLEMENTAR, DO FUNDO CONTÁBIL E DA ENTIDADE, NO QUE SE APLICAR;	*
39	NO MÊS DE JANEIRO E QUANDO HOUVER ALTERAÇÃO - CÓPIA DAS LEIS AUTORIZATIVAS DE PARCELAMENTO DE DÍVIDA DO ENTE EM RELAÇÃO AOS VALORES DA CONTRIBUIÇÃO PATRONAL E OS TERMOS DE PARCELAMENTO CONSTANDO O PRINCIPAL, O ÍNDICE DE ATUALIZAÇÃO, OS JUROS, A QUANTIDADE E OS VALORES DAS PARCELAS (SE HOUVER);	*
40	NO MÊS DE JANEIRO E QUANDO HOUVER ALTERAÇÃO - DEMONSTRATIVO DAS ALÍQUOTAS DE CONTRIBUIÇÃO AO RPPS, CONFORME ANEXO XXXIV;	*
41	DEMONSTRATIVO DO VALOR TOTAL DA REMUNERAÇÃO UTILIZADA COMO BASE DE CÁLCULO DA CONTRIBUIÇÃO, CONFORME ANEXO XXXIII;	109
42	NO MÊS DE JANEIRO E QUANDO HOUVER ALTERAÇÃO - DEMONSTRATIVO DOS BENEFÍCIOS PREVIDENCIÁRIOS CUSTEADOS PELO RPPS, NOS TERMOS DA AVALIAÇÃO ATUARIAL E DA LEI DA PREVIDÊNCIA, CONFORME ANEXO XXXV;	*
43	RELAÇÃO DOS BENEFICIÁRIOS DO RPPS, INDICANDO O NOME DO SEGURADO, CARGO, VÍNCULO (EFETIVO/TEMPORÁRIO/CELETISTA), DATA DA CONCESSÃO, TIPO DE BENEFÍCIO E REMUNERAÇÃO/PROVENTOS;	110 A 115
44	NO MÊS DE JANEIRO E QUANDO HOUVER ALTERAÇÃO - DEMONSTRATIVO ANALÍTICO DOS APOSENTADOS E PENSIONISTAS DO RPPS, CONFORME ANEXO XXXVI;	116 A 120
45	NO BALANCETE DO MÊS EM QUE OCORRER: CÓPIA DA LEI QUE CONCEDE REAJUSTE AOS APOSENTADOS E PENSIONISTAS QUE FIZEREM JUS, NOS TERMOS DO ART. 15 DA LEI Nº 10.887/04 E ART. 83 DA ORIENTAÇÃO NORMATIVA Nº 02/2009, ALTERADA PELAS ORIENTAÇÕES NORMATIVAS MPS/SPS Nº 3, DE 04 DE MAIO DE 2009 - DOU DE 05/05/2009 E MPS/SPPS Nº 1, DE 10 DE JULHO DE 2014;	121 A 124
46	DEMONSTRATIVO ANALÍTICO DOS BENEFICIÁRIOS DO SALÁRIO-FAMÍLIA, SALÁRIO-MATERNIDADE E AUXÍLIORECLUSÃO PELO RPPS, CONFORME ANEXO XXXVIII; EM OBSERVÂNCIA AOS ARTS. 53, 54 E 55 DA ORIENTAÇÃO NORMATIVA Nº 02/2009, ALTERADA PELAS ORIENTAÇÕES NORMATIVAS MPS/SPS Nº 3, DE 04 DE MAIO DE 2009 - DOU DE 05/05/2009 E MPS/SPPS Nº 1, DE 10 DE JULHO DE 2014;	*
47	DEMONSTRATIVO ANALÍTICO DOS SERVIDORES VINCULADOS AO RPPS: CEDIDOS, LICENCIADOS E AFASTADOS, CONFORME ANEXO XXXIX;	125
48	COMPROVANTE DO EXERCÍCIO DO DIREITO DE COMPENSAÇÃO FINANCEIRA JUNTO AO RGPS, NOS TERMOS DA LEI Nº 9.796/99 E DECRETO Nº 3.112/99.	126 A 127
49	CÓPIA DO CRP - CERTIFICADO DE REGULARIDADE PREVIDENCIÁRIA - VÁLIDO POR 90 DIAS, OU DECLARAÇÃO DE ESTAR SUSPENSO, COM INDICAÇÃO DA CAUSA; PORTARIA Nº 204/2008, ALTERADA PELA PORTARIA MPS Nº 83, DE 18 DE MARÇO DE 2009, MPS Nº 230, DE 28 DE AGOSTO DE 2009, MPS Nº 298, DE 17 DE NOVEMBRO DE 2009, MPS Nº 519, DE 24 DE AGOSTO DE 2011, MPS Nº 347, DE 30 DE JULHO DE 2012 MPS Nº 21, DE 16 DE JANEIRO	128

	DE 2013, MPS Nº 307, DE 20 DE JUNHO DE 2013, MPS Nº 21, DE 14 DE JANEIRO DE 2014 MPS Nº 65, DE 26 DE FEVEREIRO DE 2014;	
50	NO BALANCETE DO MÊS EM QUE OCORRER: CÓPIA DAS ATAS DAS SESSÕES DO ÓRGÃO COLEGIADO;	129 A 137
51	NO BALANCETE DO MÊS EM QUE OCORRER: CÓPIA DAS ATAS DAS SESSÕES DOS CONSELHOS ADMINISTRATIVO E FISCAL REALIZADAS NO EXERCÍCIO, QUANDO SE APLICAR;	138 A 148
52	RELATÓRIO DETALHADO CONTENDO INFORMAÇÕES SOBRE A RENTABILIDADE E O RISCO DAS APLICAÇÕES FINANCEIRAS REALIZADAS, NOS TERMOS DO INCISO II, DO ART. 22 DA RESOLUÇÃO Nº 3.506/2007, ALTERADA PELA RESOLUÇÃO Nº3.790/2009 A QUAL FOI REVOGADO PELA RESOLUÇÃO CMN Nº 3.922, DE 25/11/10;	149 A 201
53	RELATÓRIO QUE DEMONSTRE A ADEQUAÇÃO DA APLICAÇÃO DOS RECURSOS PREVIDENCIÁRIOS NO MERCADO FINANCEIRO DE ACORDO COM AS DETERMINAÇÕES LEGAIS (ART. 6º, VI, DA LEI 9.717/98 E ART. 43, § 2º, I DA LRF, ART. 6º, INCISOS E §§ 3º E 4º DA RESOLUÇÃO CMN Nº 3.506/2007 E ART. 20 DA CMN Nº 3.790/2009, ACÓRDÃO Nº 21/05 TCE/MT);	156 A 162
54	JUSTIFICATIVA DO NÃO ENCAMINHAMENTO DE DOCUMENTOS, CONFORME ANEXO XLV.	202 A 204



ESTADO DE MATO GROSSO

SÃO JOSÉ DOS QUATRO MARCOS
FUNDO MUNICIPAL DE PREVIDÊNCIA SOCIAL DOS
SERVIDORES DE SÃO JOSÉ DOS QUATRO MARCOS

CNPJ 03.556.113/0001-66



OFÍCIO Nº 052/2026 – PREVIQUAM

São José dos Quatro Marcos – MT, 17 de abril de 2026.

Exmo. Sr. Prefeito,

Cumprimentando-o cordialmente, sirvo-me deste para encaminhar a Vossa Excelência o Balancete Mensal do Fundo Municipal de Previdência Social dos Servidores de São José dos Quatro Marcos – MT, referente ao mês de **MARÇO DE 2026**.

Sendo só para o momento, reitero votos de estima e consideração e me coloco a disposição para qualquer esclarecimento.

Atenciosamente,

MIGUEL SOUZA DE ANDRADE JUNIOR
Diretor Executivo

Ao Exmo. Sr.

JAMIS SILVA BOLANDIN

MD. Prefeito Municipal

São José dos Quatro Marcos – MT



ESTADO DE MATO GROSSO

SÃO JOSÉ DOS QUATRO MARCOS
FUNDO MUNICIPAL DE PREVIDÊNCIA SOCIAL DOS
SERVIDORES DE SÃO JOSÉ DOS QUATRO MARCOS

CNPJ 03.556.113/0001-66



OFÍCIO Nº 053/2026 – PREVIQUAM

São José dos Quatro Marcos – MT, 17 de abril de 2026.

Exmo. Sr. Presidente,

Cumprimentando-o cordialmente, sirvo-me deste para encaminhar a Vossa Excelência e aos Nobres Vereadores o Balancete Mensal do Fundo Municipal de Previdência Social dos Servidores de São José dos Quatro Marcos – MT, referente ao mês de **MARÇO DE 2026** para que o mesmo seja apreciado por essa Egrégia Casa de Leis.

Sendo só para o momento, reitero votos de estima e consideração e me coloco a disposição para qualquer esclarecimento.

Atenciosamente,

MIGUEL SOUZA DE ANDRADE JUNIOR
Diretor Executivo

Ao Exmo. Sr.

SERGIO SILVEIRA LIMA

MD. Presidente da Câmara Municipal de Vereadores

São José dos Quatro Marcos – MT



ESTADO DE MATO GROSSO

SÃO JOSÉ DOS QUATRO MARCOS
FUNDO MUNICIPAL DE PREVIDÊNCIA SOCIAL DOS
SERVIDORES DE SÃO JOSÉ DOS QUATRO MARCOS
CNPJ 03.556.113/0001-66



OFÍCIO Nº 054/2026 – PREVIQUAM

São José dos Quatro Marcos - MT, 17 de abril de 2026.

Ilma. Senhora,

Cumprimentando-o cordialmente, sirvo-me deste para encaminhar a Vossa Senhora o Balancete Mensal do Fundo Municipal de Previdência Social dos Servidores de São José dos Quatro Marcos – MT, referente ao mês de **MARÇO DE 2026** para que o mesmo seja apreciado por essa Unidade de Controle Interno.

Sendo só para o momento, reitero votos de estima e consideração e me coloco a disposição para qualquer esclarecimento.

Atenciosamente,

MIGUEL SOUZA DE ANDRADE JUNIOR
Diretor Executivo

A Ilma. Senhora

JULIANA DE OLIVEIRA TELES CABRAL

MD. Auditora Pública Interna

São José dos Quatro Marcos – MT

FUNDO MUN DE PREV SOCIAL DE SAO JOSE QUATRO MARCOS

Rua Rio Grande do Sul, 1198

03.556.113/0001-66

Exercício: 2026

1 de 1

BALANCETE FINANCEIRO DE MARÇO DE 2026

Despesa Paga

RECEITA	PERIODO	TOTAL	DESPESA	PERIODO	TOTAL
ORÇAMENTÁRIA	1.296.530,99	4.062.001,65	ORÇAMENTÁRIA	771.244,70	2.257.004,67
RECEITAS CORRENTES	384.037,00	1.454.924,54	09 Previdência Social	771.244,70	2.257.004,67
12 CONTRIBUIÇÕES	339.490,06	965.438,90	99 Reserva de Contingência		
13 RECEITA PATRIMONIAL	23.977,27	429.320,37	EXTRA-ORÇAMENTÁRIA	109.165,60	329.656,26
19 OUTRAS RECEITAS CORRENTES	20.569,67	60.165,27	RESTOS A PAGAR	5.007,50	25.997,44
RECEITAS INTRA-ORÇAM	912.493,99	2.607.077,11	8001 RESTOS À PAGAR PROCESSADOS		584,52
72 CONTRIBUIÇÕES - INTRA OFSS	912.493,99	2.607.077,11	8002 RESTOS À PAGAR NÃO PROCESSADOS	5.007,50	25.412,92
EXTRA-ORÇAMENTÁRIA	715.044,17	2.760.490,81	CONSIGNACOES	104.158,10	303.658,82
CONSIGNACOES	104.158,10	303.658,82	9001 CONSIGNADOS CAIXA - MIRASSOL	1.232,83	3.698,49
9001 CONSIGNADOS CAIXA - MIRASSOL	1.232,83	3.698,49	9002 CONSIGNADOS SICREDI	23.143,31	69.047,61
9002 CONSIGNADOS SICREDI	23.143,31	69.047,61	9003 CONSIGNADOS SISPIQUAM	11.447,92	35.049,13
9003 CONSIGNADOS SISPIQUAM	11.447,92	35.049,13	9004 CONTRIBUIÇÃO SINDICAL - SISPIQUAN	2.152,12	6.563,95
9004 CONTRIBUIÇÃO SINDICAL - SISPIQUAN	2.152,12	6.563,95	9005 PENSÃO ALIMENTICIA - MILTON COELHO DE ARRUDA	486,30	1.458,90
9005 PENSÃO ALIMENTICIA - MILTON COELHO DE ARRUDA	486,30	1.458,90	9006 ISSQN	317,18	953,79
9006 ISSQN	317,18	953,79	9008 CONSIGNADOS BANCO DO BRASIL	34.024,67	101.073,01
9008 CONSIGNADOS BANCO DO BRASIL	34.024,67	101.073,01	9009 I.R.R.F	30.122,78	84.005,97
9009 I.R.R.F	30.122,78	84.005,97	9015 CONSIGNADO SICOOB	1.230,99	1.807,97
9015 CONSIGNADO SICOOB	1.230,99	1.807,97	TRANSFERÊNCIAS FINAN	0,00	0,00
RENDIMENTO POSITIVO/	610.886,07	2.456.831,99	Total ->	880.410,30	2.586.660,93
9016 BANCO DO BRASIL CONTA 6868-3 PREVIQUAM	426.387,80	1.447.666,92	SALDOS PARA O MÊS SEGUINTE	81.588.954,67	81.588.954,67
9017 BANCO DO BRASIL 10337-3	17.508,59	49.245,89	BANCO CONTA MOVIMENTO	1.898,06	1.898,06
9018 BANCO DO BRASIL 6866-7 PREVIQUAM	135.671,91	520.499,00	BANCO CONTA APLICAÇÃO	81.587.056,61	81.587.056,61
9020 BANCO SICREDI 26000-2	21.583,07	212.858,20	Total SALDOS PARA O MÊS SEGUINTE	81.588.954,67	81.588.954,67
9021 CAIXA ECONOMICA CONTA 5-3	9.734,70	226.561,98	TOTAL DA DESPESA	82.469.364,97	84.175.615,60
TRANSFERÊNCIAS FINAN	0,00	0,00			
Total ->	2.011.575,16	6.822.492,46			
=> SALDO ANTERIOR	80.457.789,81	77.353.123,14			
BANCO CONTA MOVIMENTO	1.143.292,58	1.313,56			
BANCO CONTA APLICAÇÃO	79.314.497,23	77.351.809,58			
Total SALDO ANTERIOR	80.457.789,81	77.353.123,14			
TOTAL DA RECEITA	82.469.364,97	84.175.615,60			


Miguel Souza de Andrade Junior
Diretor Executivo
Portaria N.º 160/2025


Antonio Carlos Mariano Santiago
CRC-MT 011094/O-8
Portaria N.º 001/2025



FUNDO MUN DE PREV SOCIAL DE SAO JOSE QUATRO MARCOS

Rua Rio Grande do Sul, 1198

03.556.113/0001-66


Exercício: 2026


BALANCETE SINTÉTICO DA DESPESA DE MARÇO (01/03/2026 A 31/03/2026)

Pag 01 de 01

Econ	Especificação	Dotação Atual Empenho Atual	Emp no Mês Liq Atual	Liq no Mês Pago Mês	Emp A Page Pagto Atual
DESPESAS CORRENTES		9.504.391,50 2.403.002,46	812.656,74 2.252.644,17	766.884,20 766.884,20	150.358,2 2.252.644,1
3.1.90.00.00	APLICAÇÕES DIRETAS	8.785.034,00 2.165.753,19	732.622,80 2.165.753,19	732.622,80 732.622,80	0,0 2.165.753,1
3.1.91.00.00	APLICAÇÃO DIRETA DECORRENTE DE OPERAÇÃO E	230.000,00 54.407,28	19.536,57 54.407,28	19.536,57 19.536,57	0,0 54.407,2
3.3.90.00.00	APLICAÇÕES DIRETAS	489.357,50 182.841,99	60.497,37 32.483,70	14.724,83 14.724,83	150.358,2 32.483,7
DESPESAS DE CAPITAL		75.300,00 4.360,50	4.360,50 4.360,50	4.360,50 4.360,50	0,0 4.360,5
4.4.90.00.00	APLICAÇÕES DIRETAS	75.300,00 4.360,50	4.360,50 4.360,50	4.360,50 4.360,50	0,0 4.360,5
RESERVA DE CONTINGENCIA		5.120.308,50 0,00	0,00 0,00	0,00 0,00	0,0 0,0
9.9.99.00.00	RESERVA DE CONTINGÊNCIA	5.120.308,50 0,00	0,00 0,00	0,00 0,00	0,0 0,0
TOTAL ORÇAMENTÁRIO...		14.700.000,00 2.407.362,96	817.017,24 2.257.004,67	771.244,70 771.244,70	150.358,2 2.257.004,6
DESPESAS EXTRA ORÇAMENTARIO				109.165,60	329.656,2
TOTAL (ORÇAMENTARIO + EXTRA ORÇAMENTÁRIO)					2.586.660,9
Saldo para o mês seguinte					
Caixa					0,0
Bancos e Correspondentes.....					81.588.954,6
Total do Saldo					81.588.954,6
TOTAL GERAL					84.175.615,6

SAO JOSE DOS QUATRO MARCOS, 31 de março de 2026


Miguel Souza de Andrade Junior
Diretor Executivo
PREFEITO MUNICIPAL
Carteira N.º 180/2025


ANTONIO CARLOS MARIANO SANTIAGO
CONTADOR - CRC: 011094/O-0/MT



FUNDO MUN DE PREV SOCIAL DE SAO JOSE QUATRO MARCOS

Rua Rio Grande do Sul, 1198

03.556.113/0001-66

Exercício: 2026


BALANCETE SINTÉTICO DA RECEITA DE MARÇO (01/03/2026 A 31/03/2026)


Pag 01 de 01

Código Especificação	Orçada	Anterior	Arrec no Mês	TOTAL
RECEITAS CORRENTES	4.216.300,00	1.070.887,54	384.037,00	1.454.924,54
1200.00.0.0.00.00.0000CONTRIBUIÇÕES	3.642.800,00	625.948,84	339.490,06	965.438,90
1300.00.0.0.00.00.0000RECEITA PATRIMONIAL	471.100,00	405.343,10	23.977,27	429.320,37
1900.00.0.0.00.00.0000OUTRAS RECEITAS CORRENTES	102.400,00	39.595,60	20.569,67	60.165,27
RECEITAS CORRENTES INTRA	10.483.700,00	1.694.583,12	912.493,99	2.607.077,11
7200.00.0.0.00.00.0000CONTRIBUIÇÕES - INTRA OFSS	10.483.700,00	1.694.583,12	912.493,99	2.607.077,11
TOTAL ORÇAMENTÁRIO	14.700.000,00	2.765.470,66	1.296.530,99	4.062.001,65
TOTAL EXTRA ORÇAMENTÁRIO		2.045.446,64	715.044,17	2.760.490,81
TOTAL (ORÇAMENTÁRIO + EXTRA ORÇAMENTÁRIO)				6.822.492,46
Saldo do Exercício Anterior				
Caixa				0,00
Bancos e Correspondentes.....				77.353.123,14
Total do Saldo				77.353.123,14
TOTAL GERAL				84.175.615,60

SAO JOSE DOS QUATRO MARCOS, 31 de março de 2026


Miguel Souza de Andrade Junior
Diretor Executivo
PREBITO MUNICIPAL
Portaria N.º 160/2025


ANTONIO CARLOS MARIANO SANTIAGO
CONTADOR - CRC: 011094/O-0/MT



ESTADO DE MATO GROSSO
 PREFEITURA MUNICIPAL DE SÃO JOSÉ DOS QUATRO MARCOS
 PREVIQUAM – Fundo Municipal de Previdência Social
 CNPJ: 03.556.113/0001-66

ANEXO XXXI
 FUNDO MUNICIPAL DE PREVIDÊNCIA SOCIAL DOS SERVIDORES DE SÃO JOSÉ DOS QUATRO MARCOS
 DEMONSTRATIVO ANALÍTICO DAS OCORRÊNCIAS MENSAS RELATIVAS ÀS ORIGENS DOS RECURSOS PREVIDENCIÁRIOS
 MÊS/ANO: MARÇO/2026

ORIGEM	VALOR R\$
CONTRIBUIÇÃO DE SERVIDORES DA PREFEITURA	325.335,13
CONTRIBUIÇÃO DE SERVIDORES DA CÂMARA	6.836,79
CONTRIBUIÇÃO DE SERVIDORES DA PREVIQUAM	1.400,92
CONTRIBUIÇÃO DE SERVIDORES DO DAAE	0,00
CONTRIBUIÇÃO DE INATIVOS E PENSIONISTAS CIVIS	5.812,43
CONTRIBUIÇÃO PATRONAL DA PREFEITURA	865.857,28
CONTRIBUIÇÃO PATRONAL DA CÂMARA	18.195,68
CONTRIBUIÇÃO PATRONAL DA PREVIQUAM	3.728,20
CONTRIBUIÇÃO PATRONAL DO DAAE	0,00
CONTRIBUIÇÃO PATRONAL DE INATIVOS E PENSIONISTAS	15.808,37
RECEITA DE DÍVIDA ATIVA - PRINCIPAL	3.914,05
RECEITA DE DÍVIDA ATIVA – MULTAS/JUROS	4.990,41
TOTAL	1.251.879,26

DATA: 31/03/2026

ASSINATURA DO ORDENADOR DE DESPESAS:

ASSINATURA DEMAIS RESPONSÁVEIS:



Miguel Souza de Andrade Junior
 Miguel Souza de Andrade Junior
 Diretor Executivo
 Portaria N.º 160/2025

Antônio Carlos Mariano Santiago
 Antônio Carlos Mariano Santiago
 CRC-MT 011094/O-8
 Portaria N.º 001/2025

ANEXO XXXII													
DESPESAS ADMINISTRATIVAS 2026													
DESCRIÇÃO DESPESAS	JANEIRO	FEVEREIRO	MARÇO	ABRIL	MAIO	JUNHO	JULHO	AGOSTO	SETEMBRO	OUTUBRO	NOVEMBRO	DEZEMBRO	TOTAL
Folha Pagamento Servidores Previqum	R\$ 18.569,02	R\$ 19.997,76	R\$ 19.321,59										R\$57.888,37
Obrigações Patronais Previqum	R\$ 3.537,20	R\$ 3.728,20	R\$ 3.728,20										R\$10.993,60
Pasep Administrativo	R\$ 434,52	R\$ 460,45	R\$ 576,30										R\$1.471,27
Diárias	R\$ 0,00	R\$ 600,00	R\$ 0,00										R\$600,00
Material de Consumo	R\$ 605,10	R\$ 869,94	R\$ 367,37										R\$1.842,41
Serviços de Consultoria	R\$ 4.974,97	R\$ 4.949,50	R\$ 4.997,25										R\$14.921,72
Serv. Terc. Pessoa Fisica	R\$ 0,00	R\$ 560,00	R\$ 0,00										R\$560,00
Serv. Terc. Pessoa Jurídica	R\$ 4.325,29	R\$ 6.168,66	R\$ 6.241,34										R\$16.735,29
Serv. Tec. Informação e Comunicação	R\$ 6.730,19	R\$ 6.544,50	R\$ 6.761,43										R\$20.036,12
Indenizações e Restituições	R\$ 0,00	R\$ 0,00	R\$ 0,00										R\$0,00
Equip. Mat. Permanente	R\$ 0,00	R\$ 0,00	R\$ 4.360,50										R\$4.360,50
TOTAL	R\$ 39.176,29	R\$43.879,01	R\$46.353,98	R\$0,00	R\$0,00	R\$0,00	R\$0,00	R\$0,00	R\$0,00	R\$0,00	R\$0,00	R\$0,00	R\$129.409,28
TOTAL PERÍODO	R\$ 129.409,28												


 Miguel Souza de Andrade Junior
 Diretor Executivo
 Portaria N.º 160/2025


 Antonio Carlos Mariano Santiago
 CRC-MT 011094/O-8
 Portaria N.º 001/2025



PLANILHA DE APURAÇÃO DO LIMITE COM DESPESAS ADMINISTRATIVAS PARA 2026

FOLHA MESES	PREFEITURA	CÂMARA	DAAE	PREVIQUAM
jan-25	R\$ 2.085.946,29	R\$ 30.619,30	R\$ 0,00	R\$6.984,73
fev-25	R\$ 1.935.487,55	R\$ 39.987,93	R\$ 0,00	R\$8.589,00
mar-25	R\$ 2.076.722,33	R\$ 35.032,14	R\$ 0,00	R\$8.589,00
abr-25	R\$ 2.039.512,59	R\$ 35.163,54	R\$ 0,00	R\$8.589,00
mai-25	R\$ 1.970.289,00	R\$ 35.163,54	R\$ 0,00	R\$8.589,00
jun-25	R\$ 2.207.445,06	R\$ 35.446,14	R\$ 0,00	R\$13.849,77
jul-25	R\$ 2.158.518,78	R\$ 35.594,79	R\$ 0,00	R\$9.233,18
ago-25	R\$ 2.163.691,79	R\$ 35.594,79	R\$ 0,00	R\$9.233,18
set-25	R\$ 2.139.314,21	R\$ 35.594,79	R\$ 0,00	R\$9.233,18
out-25	R\$ 2.127.915,96	R\$ 35.594,79	R\$ 0,00	R\$13.979,82
nov-25	R\$ 2.336.694,09	R\$ 35.594,79	R\$ 0,00	R\$9.363,23
dez-25	R\$ 2.005.966,99	R\$ 35.594,79	R\$ 0,00	R\$9.363,23
13º SAL	-	R\$ 35.594,79		-
	R\$25.247.504,64	R\$460.576,12	R\$0,00	R\$115.596,32

SOMA DAS FOLHAS	R\$25.823.677,08
3,25% rfe limite de desp. Adm	R\$839.269,51
TOTAL.....	R\$839.269,51

DESPESAS ADMINIST. PAGAS EM 2026	
FOLHA PAGAMENTO PREVIQUAM	R\$57.888,37
OBRIGAÇÕES PATRONAIS PREVIQUAM	R\$10.993,60
PASEP ADMINISTRATIVO	R\$1.471,27
DIARIAS	R\$600,00
MATERIAL DE CONSUMO	R\$1.842,41
SERVIÇOS DE CONSULTORIA	R\$14.921,72
SERV. TERC. PESSOA FISICA	R\$560,00
SERV. TERC. PESSOA JURIDICA	R\$16.735,29
SERV. TEC. INFORMAÇÃO	R\$20.036,12
Indenizações e Restituições	R\$0,00
Equipam Mater Perman	R\$4.360,50
TOTAL	R\$ 129.409,28

SOBRA = R\$709.860,23

PERCENTUAL NO PERIODO 0,50

* despesas liquidadas até Março de 2026


Miguel Souza de Andrade Junior
Diretor Executivo
Portaria N.º 160/2025



Antonio Carlos Mariano Santiago
CRC-MT 011094/O-8
Portaria N.º 001/2025



ANEXO VI
FUNDO MUN DE PREV SOCIAL DE SAO JOSE QUATRO MARCOS (Cód. TCE - 1134543)
Demonstrativo Analítico das Ocorrências Mensais Relativas a Receitas e Despesas Extra-Orçamentárias
Mês/Ano: 03/2026

Identificação Individualizada	Saldo Mês Anterior (R\$)	Retenções no Mês (R\$)	Recolhimento no Mês (R\$)	Saldo até o Mês (R\$)
21881010400 - IMPOSTO SOBRE A RENDA RETIDO NA FONTE - IRRF (F)	0,00	30.122,78	30.122,78	0,00
21881010800 - ISS (F)	0,00	317,18	317,18	0,00
21881011000 - PENSÃO ALIMENTICIA (F)	0,00	486,30	486,30	0,00
21881011300 - RETENÇÕES - ENTIDADES REPRESENTATIVAS DE CLASSES (F)	0,00	2.152,12	2.152,12	0,00
21881011500 - RETENÇÕES - EMPRÉSTIMOS E FINANCIAMENTOS (F)	-1.232,83	71.079,72	71.079,72	-1.232,83
TOTAIS:	-1.232,83	104.158,10	104.158,10	-1.232,83

17 de abril de 2026.



 MIGUEL SOUZA DE ANDRADE JUNIOR
 DIRETOR

793.762.581-34



 ANTONIO CARLOS MARIANO SANTIAGO
 CONTADOR
 621.555.801-00



Visualizar Pix agrupados



Extrato de Conta Corrente

G334060743056803005
06/04/2026 07:50:33

Cliente - Conta atual

Agência 2505-4
Conta corrente 6866-7 PREVIQUAM
Período do extrato 03 / 2026

Lançamentos

Dt. balancete	Dt. movimento	Ag. origem	Lote	Histórico	Documento	Valor R\$	Saldo
27/02/2026		0000	00000	000 Saldo Anterior			1.141.289,02 C
02/03/2026		0000	13113	500 Tar Pag Salár Créd Conta Cobrança referente 25/02/2026	303.658.412	557,49 D	
02/03/2026		0000	13113	500 Tar Pag Salár Créd Conta Cobrança referente 25/02/2026	303.658.412	3,32 D	1.140.728,21 C
03/03/2026		0000	13049	345 BB Prev RF Perfil Sb	1.202.560	340.728,21 D	
03/03/2026		0000	13049	345 BB Prev RF Fluxo Soberano	1.202.561	800.000,00 D	0,00 C
11/03/2026		0000	14049	855 BB Previden RF Fluxo	1.200.780	576,30 C	
11/03/2026		0000	13105	375 Impostos RFB-DARF CODIGO DE BARRAS	31.101	576,30 D	0,00 C
16/03/2026		2505	99015	870 Transferência recebida 16/03 09:51 PREFEITURA MUNICIPAL DE	552.505.000.016.531	8.904,46 C	8.904,46 C
17/03/2026		0000	13049	345 Apl.BB Fundos Exclusivos	1.200.172	8.904,46 D	0,00 C
18/03/2026		0000	14049	855 Resg.BB Fundos Exclusivos	1.200.172	8.904,46 C	
18/03/2026		0000	00000	271 BB-APLIC C.PRZ-APL.AUT BB Prev Rend Fixa Fluxo Sober	2.561	8.904,46 D	0,00 C
25/03/2026		0000	13134	250 Folha de Pagamento	14.214	610.528,49 D	
25/03/2026		0000	00000	855 BB Previden RF Fluxo BB Previd Fluxo RF Simples FIC	780	193.181,12 C	
25/03/2026		0000	00000	848 Resgate Automático BB Prev Rend Fixa Fluxo Sober	2.561	417.347,37 C	0,00 C
26/03/2026		2505	99015	470 Transferência enviada 26/03 09:38 TATIANA S A COIMBRA	552.505.000.016.520	4.320,75 D	
26/03/2026		2505	99015	470 Transferência enviada 26/03 09:38 CREUZA ANANIAS	552.505.000.027.608	2.331,89 D	
26/03/2026		2505	99015	470 Transferência enviada 26/03 09:49 PREVIQUAM CONSIGNAEO	552.505.000.040.000	34.024,67 D	
26/03/2026		2505	99015	120 Transferido para Poupança 26/03 09:40 JOSE C DA SILVA	552.505.510.025.207	2.262,14 D	
26/03/2026		0000	13105	393 TED Transf.Eletr.Disponiv 748 0805 03496633190 AILTON DE OLIVEIR	32.601	2.083,89 D	
26/03/2026		0000	13105	393 TED Transf.Eletr.Disponiv 380 0001 45961107191 RAIMUNDO VICENTE	32.602	162,34 D	
26/03/2026		0000	13105	393 TED Transf.Eletr.Disponiv 104 3823 024986119000143 SINDICATO DOS	32.603	2.152,12 D	
26/03/2026		0000	13105	393 TED Transf.Eletr.Disponiv 104 3823 024986119000143 SINDICATO DOS	32.604	11.447,92 D	
26/03/2026		0000	13105	393 TED Transf.Eletr.Disponiv 104 0870 63945975115 HELENA SCARES	32.605	486,30 D	



26/03/2026	0000	13105	393 TED Transf.Eletr.Disponiv 104 3823 003556113000166 FUNDO MUNICIP	32.606	1.232,83 D	
26/03/2026	0000	13105	393 TED Transf.Eletr.Disponiv 756 0001 002038232000164 BANCO COOPERA	32.607	1.230,99 D	
26/03/2026	0000	13105	393 TED Transf.Eletr.Disponiv 748 0805 033022690000139 COOPERATIVA D	32.608	23.143,31 D	
26/03/2026	0000	13105	375 Impostos SAO JOSE DOS QUATRO MARCO	32.609	27.571,95 D	
26/03/2026	0000	13105	375 Impostos SAO JOSE DOS QUATRO MARCO	32.610	2.325,07 D	
26/03/2026	0000	13113	500 Tar DOC/TED Eletrônico Cobrança referente 26/03/2026	820.851.100.215.710	13,08 D	
26/03/2026	0000	13113	500 Tar DOC/TED Eletrônico Cobrança referente 26/03/2026	820.851.100.215.711	13,08 D	
26/03/2026	0000	13113	500 Tar DOC/TED Eletrônico Cobrança referente 26/03/2026	820.851.100.215.712	13,08 D	
26/03/2026	0000	13113	500 Tar DOC/TED Eletrônico Cobrança referente 26/03/2026	820.851.100.215.713	13,08 D	
26/03/2026	0000	13113	500 Tar DOC/TED Eletrônico Cobrança referente 26/03/2026	820.851.100.215.714	13,08 D	
26/03/2026	0000	13113	500 Tar DOC/TED Eletrônico Cobrança referente 26/03/2026	820.851.100.215.715	13,08 D	
26/03/2026	0000	13113	500 Tar DOC/TED Eletrônico Cobrança referente 26/03/2026	820.851.100.215.716	13,08 D	
26/03/2026	0000	13113	500 Tar DOC/TED Eletrônico Cobrança referente 26/03/2026	820.851.100.215.717	13,08 D	
26/03/2026	0000	00000	848 Resgate Automático BB Prev Rend Fixa Fluxo Sober	2.561	114.880,81 C	0,00 C
30/03/2026	2505	99015	870 Transferência recebida 30/03 10:33 P M 4 MARCOS I U M	552.505.000.023.431	732.374,98 C	
30/03/2026	2505	99015	870 Transferência recebida 30/03 10:33 EDUCACAO FUNDEB	552.505.000.029.783	458.817,43 C	
30/03/2026	0000	00000	271 BB-APLIC C.PRZ-APL.AUT BB Prev Rend Fixa Fluxo Sober	2.561	1.191.192,41 D	0,00 C
31/03/2026	2505	99015	870 Transferência recebida 31/03 17:19 CAMARA MUN 4 MARCOS	552.505.000.020.594	25.032,47 C	
31/03/2026	0000	00000	271 BB-APLIC C.PRZ-APL.AUT BB Prev Rend Fixa Fluxo Sober	2.561	25.032,47 D	
31/03/2026	0000	00000	999 S A L D O			0,00 C

*** A CONTA NAO FOI MOVIMENTADA ***

OBSERVAÇÕES:

Transação efetuada com sucesso por: JG857026 MIGUEL SOUZA DE ANDRADE JUNIOR.



FUNDO MUN DE PREV SOCIAL DE SAO JOSE QUATRO MARCOS


Rua Rio Grande do Sul, 1198
03.556.113/0001-66

Exercício: 2026

Página 1

CONCILIAÇÃO BANCÁRIA - SINTÉTICA

Banco: Banco do Brasil S.A.		Valores	
Conta: 4.001 BCO BRASIL C/C 06.866-7 - MOVIMENTO			
Especificação	Acertos	Saldo	
SALDO BANCÁRIO EM 31/03/2026			0,00
SALDO CONTABIL EM 31/03/2026			0,00


Miguel Souza de Andrade Junior
Diretor Executivo
Portaria N.º 160/2025


Antonio Carlos Mariano Santiago
CRC-MT 011094/O-8
Portaria N.º 001/2025



Visualizar Pix agrupados



Extrato de Conta Corrente

G334060743056803009
06/04/2026 07:54:14

Cliente - Conta atual

Agência 2505-4
Conta corrente 6868-3 PREVIQUAM
Período do extrato 03 / 2026

Lançamentos

Dt. balancete	Dt. movimento	Ag. origem	Lote	Histórico	Documento	Valor R\$	Saldo
18/02/2026		0000	00000	000 Saldo Anterior			647.171,59 C
04/03/2026		0000	13049	345 Apl.BB Fundos Exclusivos	1.200.192	647.171,59 D	0,00 C
31/03/2026		0000	00000	999 S A L D O			0,00 C

*** A CONTA NAO FOI MOVIMENTADA ***

OBSERVAÇÕES:

Transação efetuada com sucesso por: JG857026 MIGUEL SOUZA DE ANDRADE JUNIOR.



FUNDO MUN DE PREV SOCIAL DE SAO JOSE QUATRO MARCOS

Rua Rio Grande do Sul, 1198
03.556.113/0001-66

Exercício: 2026

Página 1

CONCILIAÇÃO BANCÁRIA - SINTÉTICA

Banco: Banco do Brasil S.A.

Conta: 4.012

BCO DO BRASIL C/C- 68683 MOVIMENTO

Valores

Especificação	Acertos	Saldo
SALDO BANCÁRIO EM 31/03/2026		0,00
SALDO CONTABIL EM 31/03/2026		0,00


Miguel Souza de Andrade Junior
Diretor Executivo
Portaria N.º 160/2025


Antonio Carlos Mariano Santiago
CRC-MT 011094/O-8
Portaria N.º 001/2025



Visualizar Pix agrupados



Extrato de Conta Corrente

G334060743056803011
06/04/2026 07:55:04

Ciente - Conta atual

Agência 2505-4
Conta corrente 9960-0 F M P S S M M PREVIQUAM
Período do extrato 03 / 2026

Lançamentos

Dt. balancete	Dt. movimento	Ag. origem	Lote	Histórico	Documento	Valor R\$	Saldo
27/02/2026		0000	00000	000 Saldo Anterior			0,00 C
04/03/2026		0000	14049	855 Resg.BB Fundos Exclusivos	1.200.727	243,00 C	
04/03/2026		2505	99015	470 Transferência enviada 04/03 10:59 C G DE MATOS	552.505.000.016.390	91,00 D	
04/03/2026		0000	13105	109 Pagamento de Boletto BERTASSO E CIA LTDA	30.401	152,00 D	0,00 C
12/03/2026		0000	14049	855 Resg.BB Fundos Exclusivos	1.200.727	590,15 C	
12/03/2026		0000	13105	109 Pagamento de Boletto ENERGISA MATO GR D DE ENERG SA	31.201	590,15 D	0,00 C
17/03/2026		0000	14049	855 Resg.BB Fundos Exclusivos	1.200.727	3.600,00 C	
17/03/2026		0000	13105	393 TED Transf.Eletr.Disponiv 260 0001 050857877000171 PAULO HENRIQU	31.701	3.600,00 D	
17/03/2026		0000	13113	500 Tar DOC/TED Eletrônico Cobrança referente 17/03/2026	830.761.100.020.927	13,08 D	
17/03/2026		0000	00000	855 BB Previden RF Fluxo BB Previd Fluxo RF Simples FIC	780	13,08 C	0,00 C
23/03/2026		0000	14049	855 Resg.BB Fundos Exclusivos	1.200.727	547,47 C	
23/03/2026		2505	99015	470 Transferência enviada 23/03 09:25 LIMA E COLARINO LTDA	552.505.000.024.919	367,37 D	
23/03/2026		0000	13105	109 Pagamento de Boletto ALEXANDRO MURILO MEUCI TONHOLO	32.301	180,00 D	0,10 C
25/03/2026		0000	14049	855 Resg.BB Fundos Exclusivos	1.200.727	4.360,50 C	
25/03/2026		2505	99015	470 Transferência enviada 25/03 12:20 DELFORNO & DELFORNO LTDA	552.505.000.010.855	4.360,50 D	0,10 C
27/03/2026		0000	14049	855 Resg.BB Fundos Exclusivos	1.200.727	12.426,68 C	
27/03/2026		2505	99015	470 Transferência enviada 27/03 10:35 PAULO HENRIQUE C FERREIR	551.216.000.063.124	1.194,00 D	
27/03/2026		2505	99015	470 Transferência enviada 27/03 10:35 PAULO HENRIQUE C FERREIR	551.216.000.063.124	1.671,93 D	
27/03/2026		2505	99015	470 Transferência enviada 27/03 10:45 F ASSESSORIA CONS LTDA	552.505.000.015.852	2.432,50 D	
27/03/2026		2505	99015	470 Transferência enviada 27/03 10:43 FASPEL CONTABILIDADE E I	552.505.000.019.511	3.066,80 D	
27/03/2026		2505	99015	470 Transferência enviada 27/03 10:37 I.F. CONSULTORIA ATUARIA	554.043.000.021.139	1.240,69 D	
27/03/2026		0000	13105	375 Impostos SAO JOSE DOS QUATRO MARCO	32.701	62,56 D	
27/03/2026		0000	13105	375 Impostos SAO JOSE DOS QUATRO MARCO	32.702	163,20 D	



27/03/2026	0000	13105	393 TED Transf.Eletr.Disponiv 748 0805 032598946000198 EXITO SOLUCOE	32.703	1.166,69 D	
27/03/2026	0000	13105	393 TED Transf.Eletr.Disponiv 748 0805 032598946000198 EXITO SOLUCOE	32.704	1.111,13 D	
27/03/2026	0000	13105	109 Pagamento de Boleto MUNICIPIO DE SAO JOSE DOS QUAT	32.705	38,87 D	
27/03/2026	0000	13105	109 Pagamento de Boleto MUNICIPIO DE SAO JOSE DOS QUAT	32.706	40,81 D	
27/03/2026	0000	13105	109 Pagamento de Boleto MUNICIPIO DE SAO JOSE DOS QUAT	32.707	67,50 D	
27/03/2026	0000	13105	109 Pagamento de Boleto MUNICIPIO DE SAO JOSE DOS QUAT	32.708	170,00 D	
27/03/2026	0000	13113	500 Tar DOC/TED Eletrônico Cobrança referente 27/03/2026	820.861.100.260.377	13,08 D	
27/03/2026	0000	13113	500 Tar DOC/TED Eletrônico Cobrança referente 27/03/2026	820.861.100.260.378	13,08 D	
27/03/2026	0000	00000	855 BB Previden RF Fluxo BB Previd Fluxo RF Simples FIC	780	26,06 C	0,00 C
31/03/2026	0000	00000	999 S A L D O			0,00 C

*** A CONTA NAO FOI MOVIMENTADA ***

OBSERVAÇÕES:

Transação efetuada com sucesso por: JG857026 MIGUEL SOUZA DE ANDRADE JUNIOR.



FUNDO MUN DE PREV SOCIAL DE SAO JOSE QUATRO MARCOS

Rua Rio Grande do Sul, 1198
03.556.113/0001-66

Exercício: 2026

Página 1

CONCILIAÇÃO BANCÁRIA - SINTÉTICA

Banco: Banco do Brasil S.A.

Conta: 15 BCO DO BRASIL 9960-0-ADMINISTRATIVO

Valores

Especificação	Acertos	Saldo
SALDO BANCÁRIO EM 31/03/2026		0,00
SALDO CONTABIL EM 31/03/2026		0,00


Miguel Souza de Andrade Junior
Diretor Executivo
Portaria N.º 160/2025


Antonio Carlos Mariano Santiago
CRC-MT 011094/O-8
Portaria N.º 001/2025



Visualizar Pix agrupados



Extrato de Conta Corrente

G334060743056803016
06/04/2026 07:58:11

Cliente - Conta atual

Agência 2505-4
Conta corrente 10337-3 F M P S S S M COMPENSACAO
Período do extrato 03 / 2026

Lançamentos

Dt. balancete	Dt. movimento	Ag. origem	Lote	Histórico	Documento	Valor R\$	Saldo
11/02/2026		0000	00000	000 Saldo Anterior			0,00 C
06/03/2026		0000	14134	612 Crédito Fornecedor INSS 29.979.036/0001-40 INSTITUTO NACIONAL	124.301	20.569,67 C	
06/03/2026		0000	14049	855 BB Previden RF Fluxo	1.200.780	788,64 C	
06/03/2026		2505	99015	470 Transferência enviada 06/03 11:13 PREV SORRISO- COMPENSACA	551.917.000.019.143	492,80 D	
06/03/2026		2505	99015	470 Transferência enviada 06/03 11:13 MATO GROSSO PREVIDENCIA	553.834.001.042.707	295,84 D	
06/03/2026		0000	13049	345 Apl.BB Fundos Exclusivos	1.200.192	20.569,67 D	0,00 C
09/03/2026		0000	14049	855 BB Previden RF Fluxo	1.200.780	150,00 C	
09/03/2026		0000	13105	109 Pagamento de Boleto EMPRESA DE TECNOLOGIA E INFORM	30.901	150,00 D	0,00 C
31/03/2026		0000	00000	999 S A L D O			0,00 C

*** A CONTA NAO FOI MOVIMENTADA ***

OBSERVAÇÕES:

Transação efetuada com sucesso por: JG857026 MIGUEL SOUZA DE ANDRADE JUNIOR.



FUNDO MUN DE PREV SOCIAL DE SAO JOSE QUATRO MARCOS

Rua Rio Grande do Sul, 1198
03.556.113/0001-66

Exercício: 2026


Página 1

CONCILIAÇÃO BANCÁRIA - SINTÉTICA

Banco: Banco do Brasil S.A.		Valores	
Conta: 4.011 BCO- BRASIL C/C 10337-3 COMPENSACAO			
Especificação	Acertos	Saldo	
SALDO BANCÁRIO EM 31/03/2026			0,00
SALDO CONTABIL EM 31/03/2026			0,00


Miguel Souza de Andrade Junior
Diretor Executivo
Portaria N.º 160/2025


Antonio Carlos Mariano Santiago
CRC-MT 011094/O-8
Portaria N.º 001/2025



S: 22.148.889,16

R: 135.671,91 RFP 9.432,90 RFE

G334060743056803006
06/04/2026 07:51:57

Investimentos - Investimentos Fundos - Mensal

Cliente

Agência 2505-4
Conta 6866-7 PREVIQUAM
Mês/ano referência MARCO/2026

BB PREVID RF IRF-M - CNPJ: 7.111.384/0001-69

Data	Histórico	Valor	Valor IRPrej. Comp.	Valor IOF	Quantidade cotas	Valor cota	Saldo cotas
27/02/2026	SALDO ANTERIOR	5.058.696,13			541.793,943971		
17/03/2026	APLICAÇÃO	8.904,46			963,768193	9,239213388	542.757,712164
18/03/2026	RESGATE	8.904,46			964,161436	9,235445087	541.793,550728
	Aplicação 01/09/2023	8.904,46			964,161436		
31/03/2026	SALDO ATUAL	5.026.977,13			541.793,550728		541.793,550728

Resumo do mês

SALDO ANTERIOR	5.058.696,13
APLICAÇÕES (+)	8.904,46
RESGATES (-)	8.904,46
RENDIMENTO BRUTO (-)	-31.719,00
IMPOSTO DE RENDA (-)	0,00
IOF (-)	0,00
RENDIMENTO LÍQUIDO	-31.719,00
SALDO ATUAL =	5.026.977,13

Valor da Cota

27/02/2026	9,336937385
31/03/2026	9,278399721

Rentabilidade

No mês	-0,6269
No ano	2,2833
Últimos 12 meses	15,3353

BB Previd RF IRF-M1 - CNPJ: 11.328.882/0001-35

Data	Histórico	Valor	Valor IRPrej. Comp.	Valor IOF	Quantidade cotas	Valor cota	Saldo cotas
27/02/2026	SALDO ANTERIOR	7.720.161,60			1.714.386,608975		
31/03/2026	SALDO ATUAL	7.795.920,13			1.714.386,608975		1.714.386,608975

Resumo do mês

SALDO ANTERIOR	7.720.161,60
APLICAÇÕES (+)	0,00
RESGATES (-)	0,00
RENDIMENTO BRUTO (+)	75.758,53
IMPOSTO DE RENDA (-)	0,00
IOF (-)	0,00
RENDIMENTO LÍQUIDO	75.758,53
SALDO ATUAL =	7.795.920,13

Valor da Cota

27/02/2026	4,503162564
31/03/2026	4,547352440

Rentabilidade

No mês	0,9813
No ano	3,1977
Últimos 12 meses	14,3521

BB Previd Fluxo RF - CNPJ: 13.077.415/0001-05

Data	Histórico	Valor	Valor IRPrej. Comp.	Valor IOF	Quantidade cotas	Valor cota	Saldo cotas
27/02/2026	SALDO ANTERIOR	191.960,63			55.687,943699		
11/03/2026	RESGATE	576,30			166,492017	3,461427221	55.521,451682



	Aplicação 30/01/2026	576,30	166,492017	
25/03/2026	RESGATE	193.181,12	55.521,451682	3,479396058
	Aplicação 30/01/2026	193.181,12	55.521,451682	
31/03/2026	SALDO ATUAL	0,00		

Resumo do mês

SALDO ANTERIOR	191.960,63
APLICAÇÕES (+)	0,00
RESGATES (-)	193.757,42
RENDIMENTO BRUTO (+)	1.796,79
IMPOSTO DE RENDA (-)	0,00
IOF (-)	0,00
RENDIMENTO LÍQUIDO	1.796,79
SALDO ATUAL =	0,00

Valor da Cota

27/02/2026	3,447077005
31/03/2026	3,486505246

Rentabilidade

No mês	1,1438
No ano	3,1919
Últimos 12 meses	13,6810

BB Previd RF Perfil - CNPJ: 13.077.418/0001-49

Data	Histórico	Valor	Valor IRPrej. Comp.	Valor IOF	Quantidade cotas	Valor cota	Saldo cotas
27/02/2026	SALDO ANTERIOR	7.393.094,04			1.860.217,504267		
31/03/2026	SALDO ATUAL	7.480.958,78			1.860.217,504267		1.860.217,504267

Resumo do mês

SALDO ANTERIOR	7.393.094,04
APLICAÇÕES (+)	0,00
RESGATES (-)	0,00
RENDIMENTO BRUTO (+)	87.864,74
IMPOSTO DE RENDA (-)	0,00
IOF (-)	0,00
RENDIMENTO LÍQUIDO	87.864,74
SALDO ATUAL =	7.480.958,78

Valor da Cota

27/02/2026	3,974316996
31/03/2026	4,021550579

Rentabilidade

No mês	1,1884
No ano	3,4317
Últimos 12 meses	14,8408

BB Prev RF Perfil Sb - CNPJ: 63.197.167/0001-04

Data	Histórico	Valor	Valor IRPrej. Comp.	Valor IOF	Quantidade cotas	Valor cota	Saldo cotas
27/02/2026	SALDO ANTERIOR	0,00					
03/03/2026	APLICAÇÃO	340.728,21			337.233,654248	1,010362417	337.233,654248
31/03/2026	SALDO ATUAL	344.495,85			337.233,654248		337.233,654248

Resumo do mês

SALDO ANTERIOR	0,00
APLICAÇÕES (+)	340.728,21
RESGATES (-)	0,00
RENDIMENTO BRUTO (+)	3.767,64
IMPOSTO DE RENDA (-)	0,00
IOF (-)	0,00
RENDIMENTO LÍQUIDO	3.767,64
SALDO ATUAL =	344.495,85



Valor da Cota

27/02/2026	1,009254926
31/03/2026	1,021534624

Rentabilidade

No mês	1,2167
No ano	2,1534
Últimos 12 meses	2,1534

BB RF Fluxo Sb - CNPJ: 63.197.387/0001-38

Data	Histórico	Valor	Valor IRPrej. Comp.	Valor IOF	Quantidade cotas	Valor cota	Saldo cotas
27/02/2026	SALDO ANTERIOR	0,00					
03/03/2026	APLICAÇÃO	800.000,00			792.657,948678	1,009262572	792.657,948678
18/03/2026	APLICAÇÃO	8.904,46			8.774,185465	1,014847479	801.432,134143
25/03/2026	RESGATE	417.347,37			410.229,092428	1,017351957	391.203,041715
	Aplicação 03/03/2026	417.347,37			410.229,092428		
26/03/2026	RESGATE	114.880,81			112.865,769894	1,017853421	278.337,271821
	Aplicação 03/03/2026	114.880,81			112.865,769894		
30/03/2026	APLICAÇÃO	1.191.192,41			1.169.140,103399	1,018861988	1.447.477,375220
31/03/2026	APLICAÇÃO	25.032,47			24.556,974602	1,019362947	1.472.034,349822
31/03/2026	SALDO ATUAL	1.500.537,27			1.472.034,349822		1.472.034,349822

Resumo do mês

SALDO ANTERIOR	0,00
APLICAÇÕES (+)	2.025.129,34
RESGATES (-)	532.228,18
RENDIMENTO BRUTO (+)	7.636,11
IMPOSTO DE RENDA (-)	0,00
IOF (-)	0,00
RENDIMENTO LÍQUIDO	7.636,11
SALDO ATUAL =	1.500.537,27

Valor da Cota

27/02/2026	1,008259051
31/03/2026	1,019362947

Rentabilidade

No mês	1,1012
No ano	1,9362
Últimos 12 meses	1,9362

Transação efetuada com sucesso por: JG857026 MIGUEL SOUZA DE ANDRADE JUNIOR.

Serviço de Atendimento ao Consumidor - SAC 0800 729 0722

Ouvidoria BB 0800 729 5678
Para deficientes auditivos 0800 729 0088



FUNDO MUN DE PREV SOCIAL DE SAO JOSE QUATRO MARCOS

Rua Rio Grande do Sul, 1198
03.556.113/0001-66

Exercício: 2026

Página 1

CONCILIAÇÃO BANCÁRIA - SINTÉTICA

Banco: Banco do Brasil S.A.		
Conta: 4.013	BCO BRASIL 06.866-7 - APLICACAO	Valores
Especificação	Acertos	Saldo
SALDO BANCÁRIO EM 31/03/2026		22.148.889,16
SALDO CONTABIL EM 31/03/2026		22.148.889,16


Miguel Souza de Andrade Junior
Diretor Executivo
Portaria N.º 160/2025


Antonio Carlos Mariano Santiago
CRC-MT 011094/O-8
Portaria N.º 001/2025



S: 37.413.898,19
 R: 298.378,44 RFP 128.069,36 RVP



Investimentos - Investimentos Fundos - Mensal

G334060743056803007
 06/04/2026 07:53:30

Cliente

Agência 2505-4
 Conta 6868-3 PREVIQUAM
 Mês/ano referência MARCO/2026

PREVID RF IMA-B 5 - CNPJ: 3.543.447/0001-03

Data	Histórico	Valor	Valor IRPrej. Comp.	Valor IOF	Quantidade cotas	Valor cota	Saldo cotas
27/02/2026	SALDO ANTERIOR	4.182.082,84			131.139,512072		
31/03/2026	SALDO ATUAL	4.239.448,39			131.139,512072		131.139,512072

Resumo do mês

SALDO ANTERIOR	4.182.082,84
APLICAÇÕES (+)	0,00
RESGATES (-)	0,00
RENDIMENTO BRUTO (+)	57.365,55
IMPOSTO DE RENDA (-)	0,00
IOF (-)	0,00
RENDIMENTO LÍQUIDO	57.365,55
SALDO ATUAL =	4.239.448,39

Valor da Cota

27/02/2026	31,890334013
31/03/2026	32,327773130

Rentabilidade

No mês	1,3716
No ano	3,8005
Últimos 12 meses	12,2936

BB Previd RF IMA-B - CNPJ: 7.861.554/0001-22

Data	Histórico	Valor	Valor IRPrej. Comp.	Valor IOF	Quantidade cotas	Valor cota	Saldo cotas
27/02/2026	SALDO ANTERIOR	1.987.507,87			251.141,535549		
31/03/2026	SALDO ATUAL	1.990.062,91			251.141,535549		251.141,535549

Resumo do mês

SALDO ANTERIOR	1.987.507,87
APLICAÇÕES (+)	0,00
RESGATES (-)	0,00
RENDIMENTO BRUTO (+)	2.555,04
IMPOSTO DE RENDA (-)	0,00
IOF (-)	0,00
RENDIMENTO LÍQUIDO	2.555,04
SALDO ATUAL =	1.990.062,91

Valor da Cota

27/02/2026	7,913895508
31/03/2026	7,924069225

Rentabilidade

No mês	0,1285
No ano	2,8910
Últimos 12 meses	12,3291



BB PREVID RF IRF-M - CNPJ: 7.111.384/0001-69

Data	Histórico	Valor	Valor IRPrej. Comp.	Valor IOF	Quantidade cotas	Valor cota	Saldo cotas
27/02/2026	SALDO ANTERIOR	234.054,09			25.067,544172		
31/03/2026	SALDO ATUAL	232.586,69			25.067,544172		25.067,544172

Resumo do mês

SALDO ANTERIOR	234.054,09
APLICAÇÕES (+)	0,00

RESGATES (-)	0,00
RENDIMENTO BRUTO (-)	-1.467,40
IMPOSTO DE RENDA (-)	0,00
IOF (-)	0,00
RENDIMENTO LÍQUIDO	-1.467,40
SALDO ATUAL =	232.586,69

Valor da Cota

27/02/2026	9,336937385
31/03/2026	9,278399721

Rentabilidade

No mês	-0,6269
No ano	2,2833
Últimos 12 meses	15,3353

BB PREVID IMA-B TP - CNPJ: 7.442.078/0001-05

Data	Histórico	Valor	Valor IRPrej. Comp.	Valor IOF	Quantidade cotas	Valor cota	Saldo cotas
27/02/2026	SALDO ANTERIOR	1.896.631,58			212.191,445901		
04/03/2026	APLICAÇÃO	647.171,59			72.624,441792	8,911209147	284.815,887693
31/03/2026	SALDO ATUAL	2.549.459,49			284.815,887693		284.815,887693

Resumo do mês

SALDO ANTERIOR	1.896.631,58
APLICAÇÕES (+)	647.171,59
RESGATES (-)	0,00
RENDIMENTO BRUTO (+)	5.656,32
IMPOSTO DE RENDA (-)	0,00
IOF (-)	0,00
RENDIMENTO LÍQUIDO	5.656,32
SALDO ATUAL =	2.549.459,49

Valor da Cota

27/02/2026	8,938303683
31/03/2026	8,951254463

Rentabilidade

No mês	0,1448
No ano	2,9180
Últimos 12 meses	12,4361

Ações Set Financeiro - CNPJ: 8.973.948/0001-35

Data	Histórico	Valor	Valor IRPrej. Comp.	Valor IOF	Quantidade cotas	Valor cota	Saldo cotas
27/02/2026	SALDO ANTERIOR	1.580.322,56			294.120,658198		
31/03/2026	SALDO ATUAL	1.477.723,91			294.120,658198		294.120,658198

Resumo do mês

SALDO ANTERIOR	1.580.322,56
APLICAÇÕES (+)	0,00
RESGATES (-)	0,00
RENDIMENTO BRUTO (-)	-102.598,65
IMPOSTO DE RENDA (-)	0,00
IOF (-)	0,00
RENDIMENTO LÍQUIDO	-102.598,65
SALDO ATUAL =	1.477.723,91

Valor da Cota

27/02/2026	5,373041688
31/03/2026	5,024209869

Rentabilidade

No mês	-6,4922
No ano	11,2294



Últimos 12 meses 37,9421

BB Previd RF IRF-M1 - CNPJ: 11.328.882/0001-35

Data	Histórico	Valor	Valor IRPrej. Comp.	Valor IOF	Quantidade cotas	Valor cota	Saldo cotas
27/02/2026	SALDO ANTERIOR	885.187,98			196.570,291194		
31/03/2026	SALDO ATUAL	893.874,39			196.570,291194		196.570,291194

Resumo do mês

SALDO ANTERIOR	885.187,98
APLICAÇÕES (+)	0,00
RESGATES (-)	0,00
RENDIMENTO BRUTO (+)	8.686,41
IMPOSTO DE RENDA (-)	0,00
IOF (-)	0,00
RENDIMENTO LÍQUIDO	8.686,41
SALDO ATUAL =	893.874,39

Valor da Cota

27/02/2026	4,503162564
31/03/2026	4,547352440

Rentabilidade

No mês	0,9813
No ano	3,1977
Últimos 12 meses	14,3521

BB PREVID RF IDKA 2 - CNPJ: 13.322.205/0001-35

Data	Histórico	Valor	Valor IRPrej. Comp.	Valor IOF	Quantidade cotas	Valor cota	Saldo cotas
27/02/2026	SALDO ANTERIOR	1.172.087,88			262.075,830660		
31/03/2026	SALDO ATUAL	1.189.061,65			262.075,830660		262.075,830660

Resumo do mês

SALDO ANTERIOR	1.172.087,88
APLICAÇÕES (+)	0,00
RESGATES (-)	0,00
RENDIMENTO BRUTO (+)	16.973,77
IMPOSTO DE RENDA (-)	0,00
IOF (-)	0,00
RENDIMENTO LÍQUIDO	16.973,77
SALDO ATUAL =	1.189.061,65

Valor da Cota

27/02/2026	4,472323455
31/03/2026	4,537090073

Rentabilidade

No mês	1,4481
No ano	3,8390
Últimos 12 meses	12,4815

BB Previd Fluxo RF - CNPJ: 13.077.415/0001-05

Data	Histórico	Valor	Valor IRPrej. Comp.	Valor IOF	Quantidade cotas	Valor cota	Saldo cotas
27/02/2026	SALDO ANTERIOR	1.851,65			537,165438		
31/03/2026	SALDO ATUAL	1.872,83			537,165438		537,165438

Resumo do mês

SALDO ANTERIOR	1.851,65
APLICAÇÕES (+)	0,00
RESGATES (-)	0,00
RENDIMENTO BRUTO (+)	21,18
IMPOSTO DE RENDA (-)	0,00
IOF (-)	0,00
RENDIMENTO LÍQUIDO	21,18
SALDO ATUAL =	1.872,83



Valor da Cota

27/02/2026	3,447077005
31/03/2026	3,486505246

Rentabilidade

No mês	1,1438
No ano	3,1919
Últimos 12 meses	13,6810

BB Previd RF Perfil - CNPJ: 13.077.418/0001-49

Data	Histórico	Valor	Valor IRPrej. Comp.	Valor IOF	Quantidade cotas	Valor cota	Saldo cotas
27/02/2026	SALDO ANTERIOR	2.136.152,74			537.489,271014		
31/03/2026	SALDO ATUAL	2.161.540,29			537.489,271014		537.489,271014

Resumo do mês

SALDO ANTERIOR	2.136.152,74
APLICAÇÕES (+)	0,00
RESGATES (-)	0,00
RENDIMENTO BRUTO (+)	25.387,55
IMPOSTO DE RENDA (-)	0,00
IOF (-)	0,00
RENDIMENTO LÍQUIDO	25.387,55
SALDO ATUAL =	2.161.540,29

Valor da Cota

27/02/2026	3,974316996
31/03/2026	4,021550579

Rentabilidade

No mês	1,1884
No ano	3,4317
Últimos 12 meses	14,8408

Ações Petrobras I - CNPJ: 30.518.554/0001-46

Data	Histórico	Valor	Valor IRPrej. Comp.	Valor IOF	Quantidade cotas	Valor cota	Saldo cotas
27/02/2026	SALDO ANTERIOR	925.665,08			156.374,098270		
31/03/2026	SALDO ATUAL	1.156.273,09			156.374,098270		156.374,098270

Resumo do mês

SALDO ANTERIOR	925.665,08
APLICAÇÕES (+)	0,00
RESGATES (-)	0,00
RENDIMENTO BRUTO (+)	230.608,01
IMPOSTO DE RENDA (-)	0,00
IOF (-)	0,00
RENDIMENTO LÍQUIDO	230.608,01
SALDO ATUAL =	1.156.273,09

Valor da Cota

27/02/2026	5,919555000
31/03/2026	7,394275000

Rentabilidade

No mês	24,9126
No ano	61,0269
Últimos 12 meses	41,7229

BB Previd Vert 2028 - CNPJ: 49.963.751/0001-00

Data	Histórico	Valor	Valor IRPrej. Comp.	Valor IOF	Quantidade cotas	Valor cota	Saldo cotas
27/02/2026	SALDO ANTERIOR	12.370.684,48			9.939.967,423054		
31/03/2026	SALDO ATUAL	12.537.450,92			9.939.967,423054		9.939.967,423054

Resumo do mês

SALDO ANTERIOR	12.370.684,48
APLICAÇÕES (+)	0,00



RESGATES (-)	0,00
RENDIMENTO BRUTO (+)	166.766,44
IMPOSTO DE RENDA (-)	0,00
IOF (-)	0,00
RENDIMENTO LÍQUIDO	166.766,44
SALDO ATUAL =	12.537.450,92

Valor da Cota

27/02/2026	1,244539741
31/03/2026	1,261317104

Rentabilidade

No mês	1,3480
No ano	3,7683
Últimos 12 meses	12,6845

BB Previd Vert 2032 - CNPJ: 49.963.803/0001-30

Data	Histórico	Valor	Valor IRPrej. Comp.	Valor IOF	Quantidade cotas	Valor cota	Saldo cotas
27/02/2026	SALDO ANTERIOR	8.968.110,05			7.545.579,869257		
31/03/2026	SALDO ATUAL	8.984.543,63			7.545.579,869257		7.545.579,869257

Resumo do mês

SALDO ANTERIOR	8.968.110,05
APLICAÇÕES (+)	0,00
RESGATES (-)	0,00
RENDIMENTO BRUTO (+)	16.433,58
IMPOSTO DE RENDA (-)	0,00
IOF (-)	0,00
RENDIMENTO LÍQUIDO	16.433,58
SALDO ATUAL =	8.984.543,63

Valor da Cota

27/02/2026	1,188524965
31/03/2026	1,190702873

Rentabilidade

No mês	0,1832
No ano	2,9840
Últimos 12 meses	12,1440

Transação efetuada com sucesso por: JG857026 MIGUEL SOUZA DE ANDRADE JUNIOR.

Serviço de Atendimento ao Consumidor - SAC 0800 729 0722

Ouvidoria BB 0800 729 5678
Para deficientes auditivos 0800 729 0088



FUNDO MUN DE PREV SOCIAL DE SAO JOSE QUATRO MARCOS

Rua Rio Grande do Sul, 1198
03.556.113/0001-66

Exercício: 2026

Página 1

CONCILIAÇÃO BANCÁRIA - SINTÉTICA

Banco: Banco do Brasil S.A.

Conta: 4.003

BCO DO BRASIL 06.868-3 APLICACAO

Valores

Especificação	Acertos	Saldo
SALDO BANCÁRIO EM 31/03/2026		37.413.898,19
SALDO CONTABIL EM 31/03/2026		37.413.898,19


Miguel Souza de Andrade Junior
Diretor Executivo
Portaria N.º 160/2025


Antonio Carlos Mariano Santiago
CRC-MT 011094/O-8
Portaria N.º 001/2025





S: 1.364.750,20
R: 13.417,92 RFF

Investimentos - Investimentos Fundos - Mensal

G334060743056803013
06/04/2026 07:55:53

Cliente

Agência 2505-4
Conta 9960-0 F M P S S S M M PREVIQUAM
Mês/ano referência MARCO/2026

BB Previd RF IRF-M1 - CNPJ: 11.328.882/0001-35

Data	Histórico	Valor	Valor IRPrej. Comp.	Valor IOF	Quantidade cotas	Valor cota	Saldo cotas
27/02/2026	SALDO ANTERIOR	1.372.423,18			304.768,738947		
04/03/2026	RESGATE	243,00			53,894229	4,508831543	304.714,844718
	Aplicação 29/01/2024	243,00			53,894229		
12/03/2026	RESGATE	590,15			130,652195	4,516954363	304.584,192523
	Aplicação 29/01/2024	590,15			130,652195		
17/03/2026	RESGATE	3.600,00			796,125831	4,521898245	303.788,066692
	Aplicação 29/01/2024	3.600,00			796,125831		
23/03/2026	RESGATE	547,47			120,793590	4,532276916	303.667,273102
	Aplicação 29/01/2024	547,47			120,793590		
25/03/2026	RESGATE	4.360,50			960,911816	4,537877386	302.706,361286
	Aplicação 29/01/2024	4.360,50			960,911816		
27/03/2026	RESGATE	12.426,68			2.737,262140	4,539820946	299.969,099146
	Aplicação 29/01/2024	12.426,68			2.737,262140		
31/03/2026	SALDO ATUAL	1.364.065,21			299.969,099146		299.969,099146

Resumo do mês

SALDO ANTERIOR	1.372.423,18
APLICAÇÕES (+)	0,00
RESGATES (-)	21.767,80
RENDIMENTO BRUTO (+)	13.409,83
IMPOSTO DE RENDA (-)	0,00
IOF (-)	0,00
RENDIMENTO LÍQUIDO	13.409,83
SALDO ATUAL =	1.364.065,21

Valor da Cota

27/02/2026	4,503162564
31/03/2026	4,547352440

Rentabilidade

No mês	0,9813
No ano	3,1977
Últimos 12 meses	14,3521

BB Previd Fluxo RF - CNPJ: 13.077.415/0001-05

Data	Histórico	Valor	Valor IRPrej. Comp.	Valor IOF	Quantidade cotas	Valor cota	Saldo cotas
27/02/2026	SALDO ANTERIOR	716,04			207,722684		
17/03/2026	RESGATE	13,08			3,770977	3,468597021	203,951707
	Aplicação 19/12/2024	13,08			3,770977		
27/03/2026	RESGATE	26,06			7,481921	3,483062522	196,469786
	Aplicação 19/12/2024	26,06			7,481921		
31/03/2026	SALDO ATUAL	684,99			196,469786		196,469786

Resumo do mês

SALDO ANTERIOR	716,04
APLICAÇÕES (+)	0,00
RESGATES (-)	39,14
RENDIMENTO BRUTO (+)	8,09
IMPOSTO DE RENDA (-)	0,00
IOF (-)	0,00



RENDIMENTO LÍQUIDO	8,09
SALDO ATUAL =	684,99

Valor da Cota

27/02/2026	3,447077005
31/03/2026	3,486505246

Rentabilidade

No mês	1,1438
No ano	3,1919
Últimos 12 meses	13,6810

Transação efetuada com sucesso por: JG857026 MIGUEL SOUZA DE ANDRADE JUNIOR.

Serviço de Atendimento ao Consumidor - SAC 0800 729 0722

Ouvidoria BB 0800 729 5678
Para deficientes auditivos 0800 729 0088



FUNDO MUN DE PREV SOCIAL DE SAO JOSE QUATRO MARCOS

Rua Rio Grande do Sul, 1198

03.556.113/0001-66

Exercício: 2026

Página 1

CONCILIAÇÃO BANCÁRIA - SINTÉTICA

Banco: Banco do Brasil S.A.

Conta: 4.016

BCO BRASIL - 9960-0 APLICACAO

Valores

Especificação	Acertos	Saldo
SALDO BANCÁRIO EM 31/03/2026		1.364.750,20
SALDO CONTABIL EM 31/03/2026		1.364.750,20


Miguel Souza de Andrade Junior
Diretor Executivo
Portaria N.º 160/2025


Antonio Carlos Mariano Santiago
CRC-MT 011094/O-8
Portaria N.º 001/2025





Investimentos - Investimentos Fundos - Mensal

G334060743056803014
06/04/2026 07:57:17

S: 1.604.312,52

R: 1.126,45 RFF 17.508,59 RFP

Cliente

Agência 2505-4
Conta 10337-3 F M P S S M M PREVIQUAM
Mês/ano referência MARCO/2026

BB PREVID IMA-B TP - CNPJ: 7.442.078/0001-05

Data	Histórico	Valor	Valor IRPrej. Comp.	Valor IOF	Quantidade cotas	Valor cota	Saldo cotas
27/02/2026	SALDO ANTERIOR	20.157,92			2.255,228460		
06/03/2026	APLICAÇÃO	20.569,67			2.329,906229	8,828539852	4.585,134689
31/03/2026	SALDO ATUAL	41.042,71			4.585,134689		4.585,134689

Resumo do mês

SALDO ANTERIOR	20.157,92
APLICAÇÕES (+)	20.569,67
RESGATES (-)	0,00
RENDIMENTO BRUTO (+)	315,12
IMPOSTO DE RENDA (-)	0,00
IOF (-)	0,00
RENDIMENTO LÍQUIDO	315,12
SALDO ATUAL =	41.042,71

Valor da Cota

27/02/2026	8,938303683
31/03/2026	8,951254463

Rentabilidade

No mês	0,1448
No ano	2,9180
Últimos 12 meses	12,4361

BB Previd Fluxo RF - CNPJ: 13.077.415/0001-05

Data	Histórico	Valor	Valor IRPrej. Comp.	Valor IOF	Quantidade cotas	Valor cota	Saldo cotas
27/02/2026	SALDO ANTERIOR	99.199,51			28.777,863293		
06/03/2026	RESGATE	788,64			228,195195	3,455988631	28.549,668098
	Aplicação 07/10/2025	788,64			228,195195		
09/03/2026	RESGATE	150,00			43,379832	3,457828065	28.506,288266
	Aplicação 07/10/2025	150,00			43,379832		
31/03/2026	SALDO ATUAL	99.387,32			28.506,288266		28.506,288266

Resumo do mês

SALDO ANTERIOR	99.199,51
APLICAÇÕES (+)	0,00
RESGATES (-)	938,64
RENDIMENTO BRUTO (+)	1.126,45
IMPOSTO DE RENDA (-)	0,00
IOF (-)	0,00
RENDIMENTO LÍQUIDO	1.126,45
SALDO ATUAL =	99.387,32

Valor da Cota

27/02/2026	3,447077005
31/03/2026	3,486505246

Rentabilidade

No mês	1,1438
No ano	3,1919
Últimos 12 meses	13,6810

BB Previd RF Perfil - CNPJ: 13.077.418/0001-49

Data	Histórico	Valor	Valor IRPrej. Comp.	Valor IOF	Quantidade cotas	Valor cota	Saldo cotas
------	-----------	-------	---------------------	-----------	------------------	------------	-------------



27/02/2026	SALDO ANTERIOR	1.446.689,02	364.009,469901	
31/03/2026	SALDO ATUAL	1.463.882,49	364.009,469901	364.009,469901

Resumo do mês

SALDO ANTERIOR	1.446.689,02
APLICAÇÕES (+)	0,00
RESGATES (-)	0,00
RENDIMENTO BRUTO (+)	17.193,47
IMPOSTO DE RENDA (-)	0,00
IOF (-)	0,00
RENDIMENTO LÍQUIDO	17.193,47
SALDO ATUAL =	1.463.882,49

Valor da Cota

27/02/2026	3,974316996
31/03/2026	4,021550579

Rentabilidade

No mês	1,1884
No ano	3,4317
Últimos 12 meses	14,8408

Transação efetuada com sucesso por: JG857026 MIGUEL SOUZA DE ANDRADE JUNIOR.

Serviço de Atendimento ao Consumidor - SAC 0800 729 0722

Ouvidoria BB 0800 729 5678
Para deficientes auditivos 0800 729 0088



FUNDO MUN DE PREV SOCIAL DE SAO JOSE QUATRO MARCOS

Rua Rio Grande do Sul, 1198
03.556.113/0001-66

Exercício: 2026

Página 1

CONCILIAÇÃO BANCÁRIA - SINTÉTICA

Banco: Banco do Brasil S.A.

Conta: 4017

BANCO DO BRASIL 10337-3 APLICAÇÃO

Valores

Especificação	Acertos	Saldo
SALDO BANCÁRIO EM 31/03/2026		1.604.312,52
SALDO CONTABIL EM 31/03/2026		1.604.312,52


Miguel Souza de Andrade Junior
Diretor Executivo
Portaria N.º 160/2025


Antonio Carlos Mariano Santiago
CRC-MT 011094/O-8
Portaria N.º 001/2025



Extrato por período

Via internet

GERENCIADOR
CAIXA

Cliente

FUNDO MUN DE PREV SOC SERV S J

Emitido em
06/04/2026 - 08:04:37

Agência: 03823 / Produto: 3703 / Conta: 000575267533-9

Lançamentos de 01/03/2026 à 31/03/2026

DATA DE LANÇAMENTO	DATA DE MOVIMENTO	DOCUMENTO	HISTÓRICO	VALOR (R\$)	SALDO (R\$)
02/03/2026	02/03/2026	000000	TARIFA RENOVAÇÃO CADASTRO	-36.50	1967.06
02/03/2026	02/03/2026	000000	SALDO DIA	0.00	1967.06
10/03/2026	10/03/2026	007014	DB EXT CONSIGNADO	-1232.83	734.23
10/03/2026	10/03/2026	000000	SALDO DIA	0.00	734.23
25/03/2026	25/03/2026	000000	TARIFA MANUTENÇÃO CONTA A	-69.00	665.23
25/03/2026	25/03/2026	000000	SALDO DIA	0.00	665.23
26/03/2026	26/03/2026	000001	RECEBIMENTO TED	1232.83	1898.06
26/03/2026	26/03/2026	000000	SALDO DIA	0.00	1898.06



FUNDO MUN DE PREV SOC SERV S J

CNPJ: 03.556.113/0001-66

Agência: 03823 Produto: 3703 Conta: 000575268641-1

Emitido em

06/04/2026 07:08:52

Extrato

Lançamentos de 01/03/2026 à 31/03/2026

Data de lançamento	Data de movimento	Documento	Histórico	Valor(R\$)	Saldo(R\$)
SAC CAIXA 0800 726 0101	Ouvidoria 0800 725 7474				
Pessoas com deficiência auditiva 0800 726 2492	Alô CAIXA 0800 104 0104				



FUNDO MUN DE PREV SOCIAL DE SAO JOSE QUATRO MARCOS

Rua Rio Grande do Sul, 1198
03.556.113/0001-66

Exercício: 2026

Página 1

CONCILIAÇÃO BANCÁRIA - SINTÉTICA

Banco: Caixa Econômica Federal

Conta: 11-8


CAIXA ECONÔMICA

Valores

Especificação	Acertos	Saldo
SALDO BANCÁRIO EM 31/03/2026		1.898,0€
SALDO CONTABIL EM 31/03/2026		1.898,0€


Miguel Souza de Andrade Junior
Diretor Executivo
Portaria N.º 160/2025


Antonio Carlos Mariano Santiago
CRC-MT 011094/O-8
Portaria N.º 001/2025



S: 11.632.794,29
R: - 106.811,05 RVP
116.545,75 RFP

Investidor: PREVIQUAM SÃO JOSÉ DOS QUATRO MARCOS MT 575267533-9
CPF/CNPJ: 03.556.113/0001-66
Endereço: ., ., ., ., ., MATO GROSSO, BRASIL, ..

CI CAIXA INSTITUCIONAL BDR NIVEL I ACOES RL CNPJ: 17.502.937/0001-68

Administrador

CAIXA ECONOMICA FEDERAL

CPF/CNPJ: 00.360.305/0001-04

Endereço: AV PAULISTA, 2.300, 11º ANDAR, CERQUEIRA CESAR, SÃO PAULO, SÃO PAULO, BRASIL, 01310-300.

Telefone:

Email:

Fundo

CI CAIXA INSTITUCIONAL BDR NIVEL I ACOES RL

CPF/CNPJ: 17.502.937/0001-68

Descrição	Valor	Descrição	Valor
Rentabilidade Mês	-3,71%	Rentabilidade Mês Anterior	-5,18%
Rentabilidade Últimos 12 meses	12,90%	Rentabilidade Ano	-11,62%
Data Início	27/02/2026	Data Fim	31/03/2026
VL Cota Data Início	R\$ 10,15721445	VL Cota Data Fim	R\$ 9,78052932
Saldo Bruto Anterior	R\$ 790.464,47 / 77.822,95799844	Saldo Bruto Final	R\$ 761.149,73 / 77.822,95799844
Aplicações	R\$ 0,00 / 0,00000000	Rendimento Bruto	R\$ -29.314,74
Resgates	R\$ 0,00 / 0,00000000	IRRF Provisionado	R\$ 0,00
IRRF	R\$ 0,00	IOF Provisionado	R\$ 0,00
IOF	R\$ 0,00	Taxa Operacional	R\$ 0,00
Rendimento Base	R\$ 0,00	Saldo Líquido	R\$ 761.149,73
Resgate Bruto em Trânsito	R\$ 0,00		

Serviço de Atendimento ao Cotista
SAC Caixa 0800 726 0101 Endereço para Correspondência Caixa Postal 72624 São Paulo SP
CEP 01405-001
Ouvidoria 0800 725 7474





**Extrato Fundo de Investimento
Para simples verificação**

Nome da Agência
MIRASSOL D OESTE, MT

Código Operação Emissão
3823 5841 06/04/2026

Fundo v1.1.0
CAIXA FI AÇÕES SMALL CAPS ATIVO

CNPJ do Fundo Início das
15.154.220/0001- Atividades
47 01/11/2012

Rentabilidade do Fundo

No Mês(%)	No Ano(%)	Nos Últimos 12 Meses(%)	Cota em: 27/02/2026	Cota em: 31/03/2026
6,2353-	5,2154	25,3808	1,71062700	1,60396400

Administradora

Nome	Endereço	CNPJ da Administradora
Caixa Econômica Federal	Av. Paulista nº 2.300, 11º andar, Bela Vista, São Paulo/SP - CEP 01310-300	00.360.305/0001- 04

Cliente

Nome	CPF/CNPJ	Conta Corrente	Mês/Ano	Folha
FUNDO MUN DE PREV SOC SERV S J	03.556.113/0001- 66	3703.000575267533- 9	03/2026	01/01

Análise do Perfil do Investidor Data da Avaliação


Resumo da Movimentação

Histórico	Valor em R\$	Qtde de Cotas
Saldo Anterior	618.500,30C	361.563,511157
Aplicações	0,00	0,000000
Resgates	0,00	0,000000
Rendimento Bruto no Mês	38.565,44D	
IRRF	0,00	
Saldo Bruto	579.934,86C	361.563,511157
IRRF Provisionado	0,00	
Resgate Bruto em Trânsito	0,00	
Saldo Líquido*	0,00	-----

* Saldo após dedução do IRRF Provisionado, no último dia útil do mês.

Movimentação Detalhada

Data	Histórico	Valor R\$	Qtde de Cotas
------	-----------	-----------	---------------



Dados de Tributação**Rendimento Base****IRRF**

0,00

0,00

Informações ao Cotista

Prestadores de serviços essenciais do Fundo, nos termos da RESOLUÇÃO CVM Nº 175
Administrador: CAIXA ECONÔMICA FEDERAL - 00.360.305/0001-04
Gestor: CAIXA DISTRIBUIDORA DE TÍTULOS E VALORES MOBILIÁRIOS S/A -
42.040.639/0001-40

Prezado(a) Cotista, compareça à sua agência de relacionamento e cadastre ou atualize seu endereço de e-mail.

Serviço de Atendimento ao Cotista

SAC: **Endereço para Correspondência:**

0800 - 726 Av. Paulista nº 2.300, 11º andar, Bela Vista, São Paulo/SP - CEP 01310-300
0101

Ouvidoria: **Endereço Eletrônico:**

0800 725 https://www1.caixa.gov.br/atendimento/telefones_da_caixa.asp
7474

Acesse o site da CAIXA: www.caixa.gov.br

IMPRIMIR**RETORNAR****FECHAR**



**Extrato Fundo de Investimento
Para simples verificação**

Nome da Agência
MIRASSOL D OESTE, MT

Código 3823 Operação 6999 Emissão 06/04/2026

Fundo
FI CAIXA INDEXA BOLSA
AMERICANA MM

CNPJ do Fundo 30.036.235/0001-02 Início das Atividades do Fundo 11/10/2018

Rentabilidade do Fundo

No Mês(%)	No Ano(%)	Nos Últimos 12 Meses(%)	Cota em: 27/02/2026	Cota em: 31/03/2026
4,3710-	3,3338-	26,2521	3,40039200	3,25176000

Administradora

Nome Caixa Econômica Federal	Endereço Av. Paulista nº 2.300, 11º andar, Bela Vista, São Paulo/SP - CEP 01310-300	CNPJ da Administradora 00.360.305/0001-04
---------------------------------	---	--

Cliente

Nome FUNDO MUN DE PREV SOC SERV S J	CPF/CNPJ 03.556.113/0001-66	Conta Corrente 3703.000575267533-9	Mês/Ano 03/2026	Folha 01/01
--	--------------------------------	---------------------------------------	--------------------	----------------

Análise do Perfil do Investidor Data da Avaliação

Resumo da Movimentação

Histórico	Valor em R\$	Qtde de Cotas
Saldo Anterior	890.657,50C	261.927,888094
Aplicações	0,00	0,000000
Resgates	0,00	0,000000
Rendimento Bruto no Mês	38.930,87D	
IRRF	0,00	
IOF	0,00	
Taxa de Saída	0,00	
Saldo Bruto*	851.726,63C	261.927,888094
Resgate Bruto em Trânsito*	0,00	

(*) Valor sujeito à tributação, conforme legislação em vigor

Movimentação Detalhada

Data	Histórico	Valor R\$	Qtde de Cotas
------	-----------	-----------	---------------



Dados de Tributação

Rendimento Base

IRRF

0,00

0,00

Informações ao Cotista

Prestadores de serviços essenciais do Fundo, nos termos da RESOLUÇÃO CVM Nº 175
Administrador: CAIXA ECONÔMICA FEDERAL - 00.360.305/0001-04
Gestor: CAIXA DISTRIBUIDORA DE TÍTULOS E VALORES MOBILIÁRIOS S/A -
42.040.639/0001-40

Serviço de Atendimento ao Cotista

SAC: **Endereço para Correspondência:**

0800 - 726 Av. Paulista nº 2.300, 11º andar, Bela Vista, São Paulo/SP - CEP 01310-300
0101

Ouvidoria: **Endereço Eletrônico:**

0800 725 https://www1.caixa.gov.br/atendimento/telefones_da_caixa.asp
7474

Acesse o site da CAIXA: www.caixa.gov.br

IMPRIMIR

RETORNAR

FECHAR





**Extrato Fundo de Investimento
Para simples verificação**

Nome da Agência
MIRASSOL D OESTE, MT

Código 3823 Operação 5462 Emissão 06/04/2026

Fundo
CAIXA FI BRASIL TÍTULOS
PÚBLICOS RF

CNPJ do Fundo 05.164.356/0001-84 Início das Atividades do Fundo 10/02/2006

Rentabilidade do Fundo

No Mês(%)	No Ano(%)	Nos Últimos 12 Meses(%)	Cota em: 27/02/2026	Cota em: 31/03/2026
1,1568	3,3947	14,6258	6,92974300	7,00990300

Administradora

Nome	Endereço	CNPJ da Administradora
Caixa Econômica Federal	Av. Paulista nº 2.300, 11º andar, Bela Vista, São Paulo/SP - CEP 01310-300	00.360.305/0001-04

Cliente

Nome	CPF/CNPJ	Conta Corrente	Mês/Ano	Folha
FUNDO MUN DE PREV SOC SERV S J	03.556.113/0001-66	3703.000575267533-9	03/2026	01/01

Análise do Perfil do Investidor Data da Avaliação

Resumo da Movimentação

Histórico	Valor em R\$	Qtde de Cotas
Saldo Anterior	2.456.104,15C	354.429,326818
Aplicações	0,00	0,000000
Resgates	0,00	0,000000
Rendimento Bruto no Mês	28.411,05C	
IRRF	0,00	
IOF	0,00	
Taxa de Saída	0,00	
Saldo Bruto*	2.484.515,20C	354.429,326818
Resgate Bruto em Trânsito*	0,00	

(*) Valor sujeito à tributação, conforme legislação em vigor

Movimentação Detalhada

Data	Histórico	Valor R\$	Qtde de Cotas
------	-----------	-----------	---------------



Dados de Tributação**Rendimento Base****IRRF**

0,00

0,00

Informações ao Cotista

Prestadores de serviços essenciais do Fundo, nos termos da RESOLUÇÃO CVM Nº 175
Administrador: CAIXA ECONÔMICA FEDERAL - 00.360.305/0001-04
Gestor: CAIXA DISTRIBUIDORA DE TÍTULOS E VALORES MOBILIÁRIOS S/A -
42.040.639/0001-40

Prezado(a) Cotista, compareça à sua agência de relacionamento e cadastre ou atualize seu endereço de e-mail.

Serviço de Atendimento ao Cotista

SAC: **Endereço para Correspondência:**

0800 - 726 Av. Paulista nº 2.300, 11º andar, Bela Vista, São Paulo/SP - CEP 01310-300
0101

Ouvidoria: **Endereço Eletrônico:**

0800 725 https://www1.caixa.gov.br/atendimento/telefones_da_caixa.asp
7474

Acesse o site da CAIXA: www.caixa.gov.br

IMPRIMIR**RETORNAR****FECHAR**



**Extrato Fundo de Investimento
Para simples verificação**

Nome da Agência
MIRASSOL D OESTE, MT

Código Operação Emissão
3823 5187 06/04/2026

Fundo
CAIXA FI BRASIL IMA-B5 TP RF LP

CNPJ do Fundo
11.060.913/0001-10

Início das Atividades do Fundo
29/06/2010

Rentabilidade do Fundo

No Mês(%)	No Ano(%)	Nos Últimos 12 Meses(%)	Cota em:	Cota em:
1,3792	3,8038	12,2531	27/02/2026 4,99854400	31/03/2026 5,06748200

Administradora

Nome
Caixa Econômica Federal

Endereço
Av. Paulista nº 2.300, 11º andar, Bela Vista,
São Paulo/SP - CEP 01310-300

CNPJ da Administradora
00.360.305/0001-04

Cliente

Nome
FUNDO MUN DE PREV SOC SERV S J
Análise do Perfil do Investidor

CPF/CNPJ
03.556.113/0001-66

Conta Corrente
3703.000575267533-9

Mês/Ano Folha
03/2026 01/01

Data da Avaliação

Resumo da Movimentação

Histórico	Valor em R\$	Qtde de Cotas
Saldo Anterior	3.536.917,98C	707.589,645226
Aplicações	0,00	0,000000
Resgates	0,00	0,000000
Rendimento Bruto no Mês	48.779,81C	
IRRF	0,00	
IOF	0,00	
Taxa de Saída	0,00	
Saldo Bruto*	3.585.697,79C	707.589,645226
Resgate Bruto em Trânsito*	0,00	

(*) Valor sujeito à tributação, conforme legislação em vigor

Movimentação Detalhada

Data	Histórico	Valor R\$	Qtde de Cotas
------	-----------	-----------	---------------



Dados de Tributação

Rendimento Base

IRRF

0,00

0,00

Informações ao Cotista

Prestadores de serviços essenciais do Fundo, nos termos da RESOLUÇÃO CVM Nº 175
Administrador: CAIXA ECONÔMICA FEDERAL - 00.360.305/0001-04
Gestor: CAIXA DISTRIBUIDORA DE TÍTULOS E VALORES MOBILIÁRIOS S/A -
42.040.639/0001-40

Prezado(a) Cotista, compareça à sua agência de relacionamento e cadastre ou atualize seu endereço de e-mail.

Serviço de Atendimento ao Cotista

SAC: **Endereço para Correspondência:**

0800 - 726 Av. Paulista nº 2.300, 11º andar, Bela Vista, São Paulo/SP - CEP 01310-300
0101

Ouvidoria: **Endereço Eletrônico:**

0800 725 https://www1.caixa.gov.br/atendimento/telefones_da_caixa.asp
7474

Acesse o site da CAIXA: www.caixa.gov.br

IMPRIMIR

RETORNAR

FECHAR





**Extrato Fundo de Investimento
Para simples verificação**

Nome da Agência
MIRASSOL D OESTE, MT

Código 3823 Operação 5464 Emissão 06/04/2026

Fundo
CAIXA_FI BRASIL IRF-M1 TP RF

CNPJ do Fundo
10.740.670/0001-06

Início das Atividades do Fundo
28/05/2010

Rentabilidade do Fundo

No Mês(%)	No Ano(%)	Nos Últimos 12 Meses(%)	Cota em: 27/02/2026	Cota em: 31/03/2026
0,9760	3,2072	14,4636	4,33683300	4,37916100

Administradora

Nome
Caixa Econômica Federal

Endereço
Av. Paulista nº 2.300, 11º andar, Bela Vista,
São Paulo/SP - CEP 01310-300

CNPJ da Administradora
00.360.305/0001-04

Cliente

Nome
FUNDO MUN DE PREV SOC SERV S
J
Análise do Perfil do Investidor

CPF/CNPJ 03.556.113/0001-66

Conta Corrente 3703.000575268641-1

Mês/Ano 03/2026 Folha 01/01

Data da Avaliação

Resumo da Movimentação

Histórico	Valor em R\$	Qtde de Cotas
Saldo Anterior	1.631.385,35C	376.169,743276
Aplicações	0,00	0,000000
Resgates	0,00	0,000000
Rendimento Bruto no Mês	15.922,52C	
IRRF	0,00	
IOF	0,00	
Taxa de Saída	0,00	
Saldo Bruto*	1.647.307,87C	376.169,743276
Resgate Bruto em Trânsito*	0,00	

(*) Valor sujeito à tributação, conforme legislação em vigor

Movimentação Detalhada

Data	Histórico	Valor R\$	Qtde de Cotas
------	-----------	-----------	---------------



Dados de Tributação**Rendimento Base****IRRF**

0,00

0,00

Informações ao Cotista

Prestadores de serviços essenciais do Fundo, nos termos da RESOLUÇÃO CVM Nº 175
Administrador: CAIXA ECONÔMICA FEDERAL - 00.360.305/0001-04
Gestor: CAIXA DISTRIBUIDORA DE TÍTULOS E VALORES MOBILIÁRIOS S/A -
42.040.639/0001-40

Prezado(a) Cotista, compareça à sua agência de relacionamento e cadastre ou atualize seu endereço de e-mail.

Serviço de Atendimento ao Cotista

SAC: **Endereço para Correspondência:**

0800 - 726 Av. Paulista nº 2.300, 11º andar, Bela Vista, São Paulo/SP - CEP 01310-300
0101

Ouvidoria: **Endereço Eletrônico:**

0800 725 https://www1.caixa.gov.br/atendimento/telefones_da_caixa.asp
7474

Acesse o site da CAIXA: www.caixa.gov.br

IMPRIMIR**RETORNAR****FECHAR**



**Extrato Fundo de Investimento
Para simples verificação**

Nome da Agência
MIRASSOL D OESTE, MT

Código 3823 Operação 5187 Emissão 06/04/2026

Fundo
CAIXA FI BRASIL IMA-B5 TP RF LP

CNPJ do Fundo
11.060.913/0001-10

Início das Atividades do Fundo
29/06/2010

Rentabilidade do Fundo

No Mês(%)	No Ano(%)	Nos Últimos 12 Meses(%)	Cota em: 27/02/2026	Cota em: 31/03/2026
1,3792	3,8038	12,2531	4,99854400	5,06748200

Administradora

Nome
Caixa Econômica Federal

Endereço
Av. Paulista nº 2.300, 11º andar, Bela Vista,
São Paulo/SP - CEP 01310-300

CNPJ da Administradora
00.360.305/0001-04

Cliente

Nome	CPF/CNPJ	Conta Corrente	Mês/Ano	Folha
FUNDO MUN DE PREV SOC SERV S J	03.556.113/0001-66	3703.000575268641-1	03/2026	01/01

Análise do Perfil do Investidor

Data da Avaliação

Resumo da Movimentação

Histórico	Valor em R\$	Qtde de Cotas
Saldo Anterior	1.699.029,84C	339.904,948264
Aplicações	0,00	0,000000
Resgates	0,00	0,000000
Rendimento Bruto no Mês	23.432,37C	
IRRF	0,00	
IOF	0,00	
Taxa de Saída	0,00	
Saldo Bruto*	1.722.462,21C	339.904,948264
Resgate Bruto em Trânsito*	0,00	

(*) Valor sujeito à tributação, conforme legislação em vigor

Movimentação Detalhada

Data	Histórico	Valor R\$	Qtde de Cotas
------	-----------	-----------	---------------



Dados de Tributação**Rendimento Base****IRRF**

0,00

0,00

Informações ao Cotista

Prestadores de serviços essenciais do Fundo, nos termos da RESOLUÇÃO CVM Nº 175
Administrador: CAIXA ECONÔMICA FEDERAL - 00.360.305/0001-04
Gestor: CAIXA DISTRIBUIDORA DE TÍTULOS E VALORES MOBILIÁRIOS S/A -
42.040.639/0001-40

Prezado(a) Cotista, compareça à sua agência de relacionamento e cadastre ou atualize seu endereço de e-mail.

Serviço de Atendimento ao Cotista

SAC: **Endereço para Correspondência:**

0800 - 726 0101 Av. Paulista nº 2.300, 11º andar, Bela Vista, São Paulo/SP - CEP 01310-300

Ouvidoria: **Endereço Eletrônico:**

0800 725 7474 https://www1.caixa.gov.br/atendimento/telefones_da_caixa.asp

Acesse o site da CAIXA: www.caixa.gov.br

IMPRIMIR**RETORNAR****FECHAR**

FUNDO MUN DE PREV SOCIAL DE SAO JOSE QUATRO MARCOS

Rua Rio Grande do Sul, 1198
03.556.113/0001-66

Exercício: 2026

Página 1

CONCILIAÇÃO BANCÁRIA - SINTÉTICA

Banco: Caixa Econômica Federal

Conta: 4.010

CAIXA ECONOMICA FEDERAL - MIRASSOL

Valores

Especificação	Acertos	Saldo
SALDO BANCÁRIO EM 31/03/2026		11.632.794,25
SALDO CONTABIL EM 31/03/2026		11.632.794,25


Miguel Souza de Andrade Junior
Diretor Executivo
Portaria N.º 160/2025


Antonio Carlos Mariano Santiago
CRC-MT 011094/O-8
Portaria N.º 001/2025





Associado: FUNDO MUNICIPAL DE PREVIDENCIA SOCIAL

Cooperativa: 0805

Conta Corrente: 26000-2

Impresso em 06/04/2026 08:00:35

Extrato

Não há lançamentos no período selecionado: 01/03/2026 a 31/03/2026

Sicredi Fone 3003 4770 (Capitais e Regiões Metropolitanas)
0800 724 4770 (Demais Regiões)
SAC 0800 724 7220
Ouvidoria 0800 646 2519



FUNDO MUN DE PREV SOCIAL DE SAO JOSE QUATRO MARCOS

Rua Rio Grande do Sul, 1198
03.556.113/0001-66

Exercício: 2026

Página 1

CONCILIAÇÃO BANCÁRIA - SINTÉTICA

Banco: Acertar Manualmente...

Conta: 4.002

BCO SICREDI C/C 26.000-2 MOVIMENTO

Valores

Especificação	Acertos	Saldo
SALDO BANCÁRIO EM 31/03/2026		0,00
SALDO CONTABIL EM 31/03/2026		0,00


Miguel Souza de Andrade Junior
Diretor Executivo
Portaria N.º 160/2025


Antonio Carlos Mariano Santiago
CRC-MT 011094/O-8
Portaria N.º 001/2025





S: 7.422.421/25
R: 21.583,07 RFP

Associado: FUNDO MUNICIPAL DE PREVIDENCIA SOCIAL
Cooperativa: 0805

Conta Corrente: 26000-2

Impresso em 06/04/2026 08:03:12

Extrato de aplicação - SICREDI IMA-B CIC FIRF RL - Consolidado

Período de Consulta: 03/2026 a
'2026

Produto: SICREDI IMA-B CIC FIRF RL CNPJ do Fundo: 11.087.118/0001-15

Administrador: Banco Cooperativo
Sicredi S.A. CNPJ: 01.181.521/0001-55

Endereço: Av. Assis Brasil, 3940 -
CEP 91060-900 - Porto
Alegre - RS

Movimentação

Data	Hist. Lançamento	Valor (R\$)	Em Cotas	Valor da Cota (R\$)
28/02/2026	SALDO ANTERIOR	5.741.221,46	1079520,4853073	5,3183071
31/03/2026	SALDO ATUAL	5.745.956,24	1079520,4853073	5,3226931

Resumo

Resumo da Movimentação	Valor (R\$)
Saldo Bruto em: 28/02/2026	5.741.221,46
Aplicações	0,00
Resgates	0,00
Rendimentos Período	4.734,78
IOF	0,00
IRRF	0,00
Saldo Bruto em: 31/03/2026	5.745.956,24

Posição para Saque

Posição em 31/03/2026	Valor (R\$)
Saldo Bruto	5.745.956,24
Provisão IOF	0,00
Provisão IRRF	0,00
Bloqueio Judicial	0,00
Bloqueio ANS	0,00



Líquido para Saque

5.745.956,24

Rentabilidade do Fundo

Acesse: Tabela de Rentabilidade

Sicredi Fone 3003 4770 (Capitais e Regiões Metropolitanas)
0800 724 4770 (Demais Regiões)
SAC 0800 724 7220
Ouvidoria 0800 646 2519





Associado: FUNDO MUNICIPAL DE PREVIDENCIA SOCIAL
Cooperativa: 0805

Conta Corrente: 26000-2

Impresso em 06/04/2026 08:01:42

Extrato de aplicação - SICREDI IRF-M1 FIRF RL - Consolidado

Período de Consulta: 03/2026 a
'2026

Produto: SICREDI IRF-M1 FIRF RL CNPJ do Fundo: 19.196.599/0001-09

Administrador: Banco Cooperativo
Sicredi S.A. CNPJ: 01.181.521/0001-55

Endereço: Av. Assis Brasil, 3940 -
CEP 91060-900 - Porto
Alegre - RS

Movimentação

Data	Hist. Lançamento	Valor (R\$)	Em Cotas	Valor da Cota (R\$)
28/02/2026	SALDO ANTERIOR	1.659.607,72	536316,9048871	3,0944535
31/03/2026	SALDO ATUAL	1.676.456,01	536316,9048871	3,1258683

Resumo

Resumo da Movimentação	Valor (R\$)
Saldo Bruto em: 28/02/2026	1.659.607,72
Aplicações	0,00
Resgates	0,00
Rendimentos Período	16.848,29
IOF	0,00
IRRF	0,00
Saldo Bruto em: 31/03/2026	1.676.456,01

Posição para Saque

Posição em 31/03/2026	Valor (R\$)
Saldo Bruto	1.676.456,01
Provisão IOF	0,00
Provisão IRRF	0,00
Bloqueio Judicial	0,00
Bloqueio ANS	0,00



Líquido para Saque

1.676.456,01

Rentabilidade do Fundo

Acesse: Tabela de Rentabilidade

Sicredi Fone 3003 4770 (Capitals e Regiões Metropolitanas)
0800 724 4770 (Demais Regiões)
SAC 0800 724 7220
Ouvidoria 0800 646 2519



FUNDO MUN DE PREV SOCIAL DE SAO JOSE QUATRO MARCOS

Rua Rio Grande do Sul, 1198
03.556.113/0001-66

Exercício: 2026

Página 1

CONCILIAÇÃO BANCÁRIA - SINTÉTICA

Banco: Acertar Manualmente...

Conta: 4.008

BCO SICRED C/C 26.000.-2 APLICACAO

Valores

Especificação	Acertos	Saldo
SALDO BANCÁRIO EM 31/03/2026		7.422.412,25
SALDO CONTABIL EM 31/03/2026		7.422.412,25


Miguel Souza de Andrade Junior
Diretor Executivo
Portaria N.º 160/2025


Antonio Carlos Mariano Santiago
CRC-MT 011094/O-8
Portaria N.º 001/2025



ANEXO XXVIII
FUNDO MUN DE PREV SOCIAL DE SAO JOSE QUATRO MARCOS (Cód. TCE - 1134543)
Demonstrativo Analítico das Contas Bancárias
Mês/Ano: 03/2026

Banco	Agência	Conta Corrente	Denominação	Saldo Final R\$		
				Em Conta Corrente		Conciliado
				Disponível	Aplicação Financeira	
001	025054	15	BCO DO BRASIL 99	0,00	0,00	0,00
			1 1 800 0 600 000	0,00	0,00	0,00
			1 1 800 1111000 600 000	0,00	0,00	0,00
			1 1 802 0 600 000	0,00	0,00	0,00
			1 1 802 1111000 600 000	0,00	0,00	0,00
			1 1 869 0 600 000	0,00	0,00	0,00
			1 1 869 1111000 600 000	0,00	0,00	0,00
7 1 869 0 600 000	0,00	0,00	0,00			
001	025054	4.001	BCO BRASIL C/C 0	0,00	0,00	0,00
			1 1 800 1111000 600 000	0,00	0,00	0,00
			1 1 802 0 600 000	0,00	0,00	0,00
			1 1 869 0 600 000	0,00	0,00	0,00
1 2 800 1111000 600 000	0,00	0,00	0,00			
001	025054	4.003	BCO DO BRASIL 06	0,00	37.413.898,19	0,00
			1 1 800 0 600 000	0,00	2.131,73	0,00
			1 1 800 1111000 600 000	0,00	16.791.241,06	0,00
			1 2 800 1111000 600 000	0,00	20.620.525,40	0,00
001	025054	4.011	BCO- BRASIL C/C	0,00	0,00	0,00
			1 1 800 0 600 000	0,00	0,00	0,00
			1 1 800 1111000 600 000	0,00	0,00	0,00
			1 1 869 0 600 000	0,00	0,00	0,00
			7 1 869 0 600 000	0,00	0,00	0,00
001	025054	4.012	BCO DO BRASIL C/	0,00	0,00	0,00
			1 1 800 1111000 600 000	0,00	0,00	0,00
			1 1 802 0 600 000	0,00	0,00	0,00
001	025054	4.013	BCO BRASIL 06.8	0,00	22.148.889,16	0,00
			1 1 800 1111000 600 000	0,00	7.517.531,74	0,00
			1 1 802 0 600 000	0,00	944.465,77	0,00
			1 2 800 1111000 600 000	0,00	13.686.891,65	0,00
001	025054	4.016	BCO BRASIL - 996	0,00	1.364.750,20	0,00
			1 1 800 1111000 600 000	0,00	171.262,32	0,00
			1 1 802 0 600 000	0,00	798.510,67	0,00
			1 2 800 1111000 600 000	0,00	394.977,21	0,00
001	025054	4017	BANCO DO BRASIL	0,00	1.604.312,52	0,00

PREVIQUAM
 Fl. 059
 Unidade
 Secretaria

ANEXO XXVIII
FUNDO MUN DE PREV SOCIAL DE SAO JOSE QUATRO MARCOS (Cód. TCE - 1134543)
Demonstrativo Analítico das Contas Bancárias
Mês/Ano: 03/2026

Banco	Agência	Conta Corrente	Denominação						Saldo Final R\$		
									Em Conta Corrente		Conciliado
									Disponível	Aplicação Financeira	
			1	1	800	1111000	600	000	0,00	359.131,74	0,00
			1	2	800	1111000	600	000	0,00	1.245.180,78	0,00
104	00870	4.004	CAIXA ECO 00.135						0,00	0,00	0,00
			1	1	800	1111000	600	000	0,00	0,00	0,00
			1	1	802	0	600	000	0,00	0,00	0,00
104	3823	11-8	CAIXA ECONÔMICA						1.898,06	0,00	1.898,06
			1	1	800	0	600	000	0,00	0,00	1.898,06
			1	1	802	0	600	000	653,50	0,00	0,00
			1	1	802	1111000	600	000	0,00	0,00	0,00
			1	1	869	0	600	000	1.232,83	0,00	0,00
			1	2	600	1111000	600	000	0,00	0,00	0,00
			1	2	802	1111000	600	000	11,73	0,00	0,00
104	3823	11-9	CONTA CEF						0,00	0,00	0,00
			1	1	800	1111000	600	000	0,00	0,00	0,00
104	3823	4.010	CAIXA ECONOMICA						0,00	11.632.794,29	11.632.794,29
			1	1	800	0	600	000	0,00	0,00	11.632.794,29
			1	1	800	1111000	600	000	0,00	5.640.890,23	0,00
			1	2	800	1111000	600	000	0,00	5.991.904,06	0,00
104	3823	5-4	FUNDO DE APLIC						0,00	0,00	0,00
			1	1	800	1111000	600	000	0,00	0,00	0,00
237	014559	4.005	BCO BRADESCO C/C						0,00	0,00	0,00
			1	1	800	1111000	600	000	0,00	0,00	0,00
			1	1	802	0	600	000	0,00	0,00	0,00
237	014559	4.006	BCO BRADESCO C/C						0,00	0,00	0,00
			1	1	800	1111000	600	000	0,00	0,00	0,00
			1	1	802	0	600	000	0,00	0,00	0,00
748	008052	4.002	BCO SICREDI C/C						0,00	0,00	0,00
			1	1	800	1111000	600	000	0,00	0,00	0,00
			1	1	802	0	600	000	0,00	0,00	0,00
748	008052	4.008	BCO SICRED C/C 2						0,00	7.422.412,25	0,00
			1	1	800	1111000	600	000	0,00	3.470.046,82	0,00

SECRETARIA
 PREVIQUAM
 Fl. 060
 23/03

ANEXO XXVIII
FUNDO MUN DE PREV SOCIAL DE SAO JOSE QUATRO MARCOS (Cód. TCE - 1134543)
Demonstrativo Analítico das Contas Bancárias
Mês/Ano: 03/2026

Banco	Agência	Conta Corrente	Denominação				Saldo Final R\$				
							Em Conta Corrente		Conciliado		
							Disponível	Aplicação Financeira			
			1	2	800	1111000	600	000	0,00	3.952.365,43	0,00
Totais:									1.898,06	81.587.056,61	11.634.692,35

TOTALIZAÇÃO POR FONTE DE RECURSO

1	1	800	0	600	000	0,00	2.131,73	11.634.692,35
1	1	800	1111000	600	000	0,00	33.950.103,91	0,00
1	1	802	0	600	000	653,50	1.742.976,44	0,00
1	1	802	1111000	600	000	0,00	0,00	0,00
1	1	869	0	600	000	1.232,83	0,00	0,00
1	1	869	1111000	600	000	0,00	0,00	0,00
1	2	600	1111000	600	000	0,00	0,00	0,00
1	2	800	1111000	600	000	0,00	45.891.844,53	0,00
1	2	802	1111000	600	000	11,73	0,00	0,00
7	1	869	0	600	000	0,00	0,00	0,00
Totais:						1.898,06	81.587.056,61	11.634.692,35



31 de março de 2026

Miguel Souza de Andrade Junior

 MIGUEL SOUZA DE ANDRADE JUNIOR
 DIRETOR
 793.762.581-34

Antonio Carlos Mariano Santiago

 ANTONIO CARLOS MARIANO SANTIAGO
 CONTADOR
 621.555.801-00

FUNDO MUN DE PREV SOCIAL DE SAO JOSE QUATRO MARCOS

Rua Rio Grande do Sul, 1198

03.556.113/0001-66

Exercício: 2026

EMPENHOS DE 01/03/2026 A 31/03/2026

Página 1

Emp. \ Liq.	Tipo	Nome	Catec	Desc. Subdesdobro	Recurso	Data	Processo	EMPENHADA
Elemento	01	APOSENTADORIAS, RESERVA REMUNERADA E REFORMAS						608.275,11
00056	0000	OR NV	FOLHA DE PAGTO - APOSENTADORIAS -	3.1.90.01.13	APOSENTADORIAS POR TEMPO DE SERVICO	1.1_800	25/03/2026	568.832,40
00064	0000	OR NV	FOLHA DE PAGTO 13º APOSENTADORIA -	3.1.90.01.06	13º SALÁRIO PESSOAL CIVIL	1.1_800	25/03/2026	39.442,71
Elemento	03	PENSÕES						105.026,10
00057	0000	OR NV	FOLHA DE PAGTO - PENSÃO POR MORTE	3.1.90.03.01	PENSOES CIVIS	1.1_800	25/03/2026	94.430,65
00065	0000	OR NV	FOLHA DE PAGTO - PENSÃO POR MORTE	3.1.90.03.03	13 SALARIO - PENSOES CIVIS	1.1_800	25/03/2026	10.595,45
Elemento	08	OUTROS BENEFÍCIOS ASSISTENCIAIS						666,00
00058	0000	OR NV	FOLHA DE PAGTO - EFETIVOS - PREVIQL	3.1.90.08.60	AUXILIO-ALIMENTACAO	1.1_802	25/03/2026	666,00
Elemento	11	VENCIMENTOS E VANTAGENS FIXAS - PESSOAL CIVIL						18.655,59
00059	0000	OR NV	FOLHA DE PAGTO - EFETIVOS - PREVIQL	3.1.90.11.01	VENCIMENTOS E SALÁRIOS(RPPS)	1.1_802	25/03/2026	6.760,76
00060	0000	OR NV	FOLHA DE PAGTO - EFETIVOS - PREVIQL	3.1.90.11.33	GRATIFICAÇÃO POR EXERCÍCIO DE FUNÇÃO(RP	1.1_802	25/03/2026	4.579,66
00061	0000	OR NV	FOLHA DE PAGTO - EFETIVOS - PREVIQL	3.1.90.11.37	GRATIFICAÇÃO DE TEMPO DE SERVIÇO(RPPS)	1.1_802	25/03/2026	3.245,16
00062	0000	OR NV	FOLHA DE PAGTO - EFETIVOS - PREVIQL	3.1.90.11.71	REMUNERAÇÃO DE DIRETORES(RPPS)	1.1_802	25/03/2026	4.070,01
Elemento	13	OBRIGAÇÕES PATRONAIS						19.536,57
00063	0000	OR NV	PREVIQUAM - FUNDO MUNICIPAL DE PRE	3.1.91.13.03	OUTROS	1.1_802	25/03/2026	3.728,20
00066	0000	OR NV	PREVIQUAM - FUNDO MUNICIPAL DE PRE	3.1.91.13.10	CONTRIBUICOES PREVIDENCIARIAS - RPPS - PE	1.1_800	25/03/2026	13.601,56
00067	0000	OR NV	PREVIQUAM - FUNDO MUNICIPAL DE PRE	3.1.91.13.10	CONTRIBUICOES PREVIDENCIARIAS - RPPS - PE	1.1_800	25/03/2026	2.206,81
Elemento	30	MATERIAL DE CONSUMO						367,37
00053	0000	OR NV	LIMA & COLARINO LTDA.	3.3.90.30.07	GÊNEROS DE ALIMENTAÇÃO	1.1_802	20/03/2026	295,63
00054	0000	OR NV	LIMA & COLARINO LTDA.	3.3.90.30.22	MATERIAL DE LIMPEZA E PRODUÇÃO DE HIGIEN	1.1_802	20/03/2026	71,74
Elemento	35	SERVIÇOS DE CONSULTORIA						15.639,00
00049	0000	GL NV	I F CONSULTORIA ATUARIAL LTDA	3.3.90.35.03	CONSULTORIA TÉCNICA PJ	1.1_802	01/03/2026	15.639,00
Elemento	39	OUTROS SERVIÇOS DE TERCEIROS - PESSOA JURÍDICA						3.691,00
00050	0000	OR NV	C. G. DE MATOS- ME	3.3.90.39.83	SERVIÇOS DE CÓPIAS E REPRODUÇÃO DE DOC	1.1_802	02/03/2026	91,00
00052	0000	OR NV	PAULO HENRIQUE DA COSTA FERREIRA	3.3.90.39.29	HONORARIOS ADVOCATICIOS - ONUS DA SUCUI	1.1_802	16/03/2026	3.600,00
Elemento	40	SERVIÇOS DE TECNOLOGIA DA INFORMAÇÃO E COMUNICAÇÃO - PJ						40.800,00
00051	0000	GL NV	FASPEL INFORMATICA	3.3.90.40.01	LOCAÇÃO DE EQUIPAMENTOS E SOFTWARES	1.1_802	03/03/2026	40.800,00
Elemento	52	EQUIPAMENTOS E MATERIAL PERMANENTE						4.360,50
00055	0000	OR NV	DELFORNO & DELFORNO LTDA-EPP	4.4.90.52.35	EQUIPAMENTOS DE PROCESSAMENTO DE DADK	1.1_802	24/03/2026	4.360,50
TOTAL GERAL								817.017,24



Miguel Souza de Andrade Junior
Diretor Executivo
Portaria N.º 160/2025

Antonio Carlos Mariano Santiago
CRC-MT 011094/O-8
Portaria N.º 001/2025

FUNDO MUN DE PREV SOCIAL DE SAO JOSE QUATRO MARCOS

Rua Rio Grande do Sul, 1198

03.556.113/0001-66

Exercício: 2026

EMPENHOS LIQUIDADOS DE 01/03/2026 A 31/03/2026

Página 1

Emp. \ Liq.	Tipo	Nome	Catec	Desc. Subdesdobro	Recurso	Data	Processo	LIQUIDADADA
Elemento	01	APOSENTADORIAS, RESERVA REMUNERADA E REFORMAS						608.275,11
00056	0001	OR NV	FOLHA DE PAGTO - APOSENTADORIAS -	3.1.90.01.13	APOSENTADORIAS POR TEMPO DE SERVICO	1.1_.800	25/03/2026	568.832,40
00064	0001	OR NV	FOLHA DE PAGTO 13º APOSENTADORIA -	3.1.90.01.06	13º SALÁRIO PESSOAL CIVIL	1.1_.800	25/03/2026	39.442,71
Elemento	03	PENSÕES						105.026,10
00057	0001	OR NV	FOLHA DE PAGTO - PENSÃO POR MORTE	3.1.90.03.01	PENSOES CIVIS	1.1_.800	25/03/2026	94.430,65
00065	0001	OR NV	FOLHA DE PAGTO - PENSÃO POR MORTE	3.1.90.03.03	13 SALARIO - PENSOES CIVIS	1.1_.800	25/03/2026	10.595,45
Elemento	08	OUTROS BENEFÍCIOS ASSISTENCIAIS						666,00
00058	0001	OR NV	FOLHA DE PAGTO - EFETIVOS - PREVIQL	3.1.90.08.60	AUXILIO-ALIMENTACAO	1.1_.802	25/03/2026	666,00
Elemento	11	VENCIMENTOS E VANTAGENS FIXAS - PESSOAL CIVIL						18.655,59
00059	0001	OR NV	FOLHA DE PAGTO - EFETIVOS - PREVIQL	3.1.90.11.01	VENCIMENTOS E SALÁRIOS(RPPS)	1.1_.802	25/03/2026	6.760,76
00060	0001	OR NV	FOLHA DE PAGTO - EFETIVOS - PREVIQL	3.1.90.11.33	GRATIFICAÇÃO POR EXERCÍCIO DE FUNÇÃO(RP	1.1_.802	25/03/2026	4.579,66
00061	0001	OR NV	FOLHA DE PAGTO - EFETIVOS - PREVIQL	3.1.90.11.37	GRATIFICAÇÃO DE TEMPO DE SERVIÇO(RPPS)	1.1_.802	25/03/2026	3.245,16
00062	0001	OR NV	FOLHA DE PAGTO - EFETIVOS - PREVIQL	3.1.90.11.71	REMUNERAÇÃO DE DIRETORES(RPPS)	1.1_.802	25/03/2026	4.070,01
Elemento	13	OBRIGAÇÕES PATRONAIS						19.536,57
00063	0001	OR NV	PREVIQUAM - FUNDO MUNICIPAL DE PRE	3.1.91.13.03	OUTROS	1.1_.802	25/03/2026	3.728,20
00066	0001	OR NV	PREVIQUAM - FUNDO MUNICIPAL DE PRE	3.1.91.13.10	CONTRIBUICOES PREVIDENCIARIAS - RPPS - PE	1.1_.800	25/03/2026	13.601,56
00067	0001	OR NV	PREVIQUAM - FUNDO MUNICIPAL DE PRE	3.1.91.13.10	CONTRIBUICOES PREVIDENCIARIAS - RPPS - PE	1.1_.800	25/03/2026	2.206,81
Elemento	30	MATERIAL DE CONSUMO						367,37
00053	0001	OR NV	LIMA & COLARINO LTDA.	3.3.90.30.07	GÊNEROS DE ALIMENTAÇÃO	1.1_.802	21/03/2026	295,63
00054	0001	OR NV	LIMA & COLARINO LTDA.	3.3.90.30.22	MATERIAL DE LIMPEZA E PRODUÇÃO DE HIGIEN	1.1_.802	21/03/2026	71,74
Elemento	35	SERVIÇOS DE CONSULTORIA						4.997,25
00013	0003	GL NV	P. H. DA C. FERREIRA - ASSESSORIA PUE	3.3.90.35.95	OUTROS SERVIÇOS DE CONSULTORIA PJ	1.1_.802	26/03/2026	01 1.194,00
00049	0001	GL NV	I F CONSULTORIA ATUARIAL LTDA	3.3.90.35.03	CONSULTORIA TÉCNICA PJ	1.1_.802	26/03/2026	04 1.303,25
00240	0003	EX	FASSIL ASSESSORIA E CONSULTORI LTE	3.3.90.35.03		1.1_.802	26/03/2026	09 2.500,00
Elemento	39	OUTROS SERVIÇOS DE TERCEIROS - PESSOA JURÍDICA						6.241,34
00002	0014	ES NV	BANCO DO BRASIL S.A.	3.3.90.39.81	SERVIÇOS BANCÁRIOS	1.1_.802	02/03/2026	560,81
00003	0004	ES NV	CAIXA ECONOMICA FEDERAL	3.3.90.39.81	SERVIÇOS BANCÁRIOS	1.1_.802	02/03/2026	36,50
00050	0001	OR NV	C. G. DE MATOS- ME	3.3.90.39.83	SERVIÇOS DE CÓPIAS E REPRODUÇÃO DE DOC	1.1_.802	02/03/2026	91,00
00004	0003	ES NV	ENERGISA MATO-GROSSO DISTRIBUIDO	3.3.90.39.43	SERVIÇOS DE ENERGIA ELÉTRICA	1.1_.802	12/03/2026	590,15
00002	0015	ES NV	BANCO DO BRASIL S.A.	3.3.90.39.81	SERVIÇOS BANCÁRIOS	1.1_.802	17/03/2026	13,08
00052	0001	OR NV	PAULO HENRIQUE DA COSTA FERREIRA	3.3.90.39.29	HONORARIOS ADVOCATICIOS - ONUS DA SUCUI	1.1_.802	17/03/2026	3.600,00
00003	0005	ES NV	CAIXA ECONOMICA FEDERAL	3.3.90.39.81	SERVIÇOS BANCÁRIOS	1.1_.802	25/03/2026	69,00
00002	0016	ES NV	BANCO DO BRASIL S.A.	3.3.90.39.81	SERVIÇOS BANCÁRIOS	1.1_.802	26/03/2026	104,64
00183	0003	EX	EXITO SOLUCOES TECNOLOGICAS LTDA	3.3.90.39.79		1.1_.802	26/03/2026	1.150,00
00002	0017	ES NV	BANCO DO BRASIL S.A.	3.3.90.39.81	SERVIÇOS BANCÁRIOS	1.1_.802	27/03/2026	26,16
Elemento	40	SERVIÇOS DE TECNOLOGIA DA INFORMAÇÃO E COMUNICAÇÃO - PJ						6.761,43
00005	0003	ES NV	BERTASSO & CIA LTDA	3.3.90.40.04	COMUNICAÇÃO DE DADOS	1.1_.802	02/03/2026	152,00
00273	0001	EX	EMPRESA DE TECNOLOGIA E INFORMAC	3.3.90.40.01		1.1_.800	06/03/2026	10 150,00
00006	0003	ES NV	ALEXANDRO MURILO MEUCI TONHOLO L	3.3.90.40.03	HOSPEDAGENS DE SISTEMAS	1.1_.802	20/03/2026	02 180,00



FUNDO MUN DE PREV SOCIAL DE SAO JOSE QUATRO MARCOS

Rua Rio Grande do Sul, 1198

03.556.113/0001-66

Exercício: 2026

EMPENHOS LIQUIDADOS DE 01/03/2026 A 31/03/2026

Página 2

Emp. \ Liq.	Tipo	Nome	Categ	Desc. Subdesdobro	Recurso	Data	Processo	LIQUIDADADA
00014 \0003	GL	NV	P. H. DA C. FERREIRA - ASSESSORIA PUE	3.3.90.40.01	LOCAÇÃO DE EQUIPAMENTOS E SOFTWARES	1.1_.802	26/03/2026	
00051 \0001	GL	NV	FASPEL INFORMATICA	3.3.90.40.01	LOCAÇÃO DE EQUIPAMENTOS E SOFTWARES	1.1_.802	26/03/2026	01
00184 \0003	EX		EXITO SOLUCOES TECNOLOGICAS LTDA	3.3.90.40.01		_.1_.802	26/03/2026	05
Elemento	47	OBRIGAÇÕES TRIBUTÁRIAS E CONTRIBUTIVAS						576,30
00001 \0002	ES	NV	MINISTERIO DA ECONOMIA	3.3.90.47.01	PASEP	1.1_.802	11/03/2026	576,30
Elemento	52	EQUIPAMENTOS E MATERIAL PERMANENTE						4.360,50
00055 \0001	OR	NV	DELFORNO & DELFORNO LTDA-EPP	4.4.90.52.35	EQUIPAMENTOS DE PROCESSAMENTO DE DAD	1.1_.802	25/03/2026	4.360,50
Elemento	93	INDENIZAÇÕES E RESTITUIÇÕES						788,64
00007 \0003	ES	NV	MATO GROSSO PREVIDENCIA - MTPREV	3.3.90.93.04	COMPENSAÇÃO FINANCEIRA ENTRE REGIMES DE	1.1_.800	06/03/2026	295,84
00008 \0003	ES	NV	PREVISO -FUNDO MUNICIPAL DE PREVID	3.3.90.93.04	COMPENSAÇÃO FINANCEIRA ENTRE REGIMES DE	1.1_.800	06/03/2026	492,80
TOTAL GERAL								776.252,20


Miguel Souza de Andrade Junior
Diretor Executivo
Portaria N.º 160/2025


Antonio Carlos Mariano Santiago
CRC-MT 011094/O-8
Portaria N.º 001/2025



FUNDO MUN DE PREV SOCIAL DE SAO JOSE QUATRO MARCOS

Rua Rio Grande do Sul, 1198

03.556.113/0001-66

Exercício: 2026

EMPENHOS PAGOS DE 01/03/2026 A 31/03/2026

Página 1

Emp. \ Liq.	Tipo	Nome	Catec	Desc. Subdesdobro	Recurso	Data	Ord. Pagto	Processo	PAGA
Elemento	01	APOSENTADORIAS, RESERVA REMUNERADA E REFORMAS							608.275,11
00056	0001	OR NV FOLHA DE PAGTO - APOSENTADORIAS -	3.1.90.01.13	APOSENTADORIAS POR TEMPO DE SERVICO	1.1_800	25/03/2026	00134		559.755,28
00064	0001	OR NV FOLHA DE PAGTO 13º APOSENTADORIA -	3.1.90.01.06	13º SALÁRIO PESSOAL CIVIL	1.1_800	25/03/2026	00146		39.442,71
00056	0002	OR NV FOLHA DE PAGTO - APOSENTADORIAS -	3.1.90.01.13	APOSENTADORIAS POR TEMPO DE SERVICO	1.1_800	26/03/2026	00135		9.077,12
Elemento	03	PENSÕES							105.026,10
00057	0001	OR NV FOLHA DE PAGTO - PENSÃO POR MORTE	3.1.90.03.01	PENSOES CIVIS	1.1_800	25/03/2026	00136		92.346,76
00065	0001	OR NV FOLHA DE PAGTO - PENSÃO POR MORTE	3.1.90.03.03	13 SALARIO - PENSOES CIVIS	1.1_800	25/03/2026	00147		10.595,45
00057	0002	OR NV FOLHA DE PAGTO - PENSÃO POR MORTE	3.1.90.03.01	PENSOES CIVIS	1.1_800	26/03/2026	00137		2.083,89
Elemento	08	OUTROS BENEFÍCIOS ASSISTENCIAIS							666,00
00058	0001	OR NV FOLHA DE PAGTO - EFETIVOS - PREVIQL	3.1.90.08.60	AUXILIO-ALIMENTACAO	1.1_802	25/03/2026	00138		666,00
Elemento	11	VENCIMENTOS E VANTAGENS FIXAS - PESSOAL CIVIL							18.655,59
00059	0001	OR NV FOLHA DE PAGTO - EFETIVOS - PREVIQL	3.1.90.11.01	VENCIMENTOS E SALÁRIOS(RPPS)	1.1_802	25/03/2026	00139		6.760,76
00060	0001	OR NV FOLHA DE PAGTO - EFETIVOS - PREVIQL	3.1.90.11.33	GRATIFICAÇÃO POR EXERCÍCIO DE FUNÇÃO(RP	1.1_802	25/03/2026	00140		4.579,66
00061	0001	OR NV FOLHA DE PAGTO - EFETIVOS - PREVIQL	3.1.90.11.37	GRATIFICAÇÃO DE TEMPO DE SERVIÇO(RPPS)	1.1_802	25/03/2026	00141		3.245,16
00062	0001	OR NV FOLHA DE PAGTO - EFETIVOS - PREVIQL	3.1.90.11.71	REMUNERAÇÃO DE DIRETORES(RPPS)	1.1_802	25/03/2026	00142		4.070,01
Elemento	13	OBRIGAÇÕES PATRONAIS							19.536,57
00063	0001	OR NV PREVIQUAM - FUNDO MUNICIPAL DE PRE	3.1.91.13.03	OUTROS	1.1_802	25/03/2026	00143		3.728,20
00066	0001	OR NV PREVIQUAM - FUNDO MUNICIPAL DE PRE	3.1.91.13.10	CONTRIBUICOES PREVIDENCIARIAS - RPPS - PE	1.1_800	25/03/2026	00145		13.601,56
00067	0001	OR NV PREVIQUAM - FUNDO MUNICIPAL DE PRE	3.1.91.13.10	CONTRIBUICOES PREVIDENCIARIAS - RPPS - PE	1.1_800	25/03/2026	00144		2.206,81
Elemento	30	MATERIAL DE CONSUMO							367,37
00053	0001	OR NV LIMA & COLARINO LTDA.	3.3.90.30.07	GÊNEROS DE ALIMENTAÇÃO	1.1_802	23/03/2026	00129		295,63
00054	0001	OR NV LIMA & COLARINO LTDA.	3.3.90.30.22	MATERIAL DE LIMPEZA E PRODUÇÃO DE HIGIEN	1.1_802	23/03/2026	00130		71,74
Elemento	35	SERVIÇOS DE CONSULTORIA							4.997,25
00013	0003	GL NV P. H. DA C. FERREIRA - ASSESSORIA PUE	3.3.90.35.95	OUTROS SERVIÇOS DE CONSULTORIA PJ	1.1_802	27/03/2026	00157	01	1.194,00
00049	0001	GL NV I F CONSULTORIA ATUARIAL LTDA	3.3.90.35.03	CONSULTORIA TÉCNICA PJ	1.1_802	27/03/2026	00159	04	1.303,25
00240	0003	EX FASSIL ASSESSORIA E CONSULTORI LTC	3.3.90.35.03		_1_802	27/03/2026	00163	09	2.500,00
Elemento	39	OUTROS SERVIÇOS DE TERCEIROS - PESSOA JURÍDICA							6.241,34
00002	0014	ES NV BANCO DO BRASIL S.A.	3.3.90.39.81	SERVIÇOS BANCÁRIOS	1.1_802	02/03/2026	00117		560,81
00003	0004	ES NV CAIXA ECONOMICA FEDERAL	3.3.90.39.81	SERVIÇOS BANCÁRIOS	1.1_802	02/03/2026	00118		36,50
00050	0001	OR NV C. G. DE MATOS- ME	3.3.90.39.83	SERVIÇOS DE CÓPIAS E REPRODUÇÃO DE DOC	1.1_802	04/03/2026	00119		91,00
00004	0003	ES NV ENERGISA MATO-GROSSO DISTRIBUIDO	3.3.90.39.43	SERVIÇOS DE ENERGIA ELÉTRICA	1.1_802	12/03/2026	00126		590,15
00002	0015	ES NV BANCO DO BRASIL S.A.	3.3.90.39.81	SERVIÇOS BANCÁRIOS	1.1_802	17/03/2026	00128		13,08
00052	0001	OR NV PAULO HENRIQUE DA COSTA FERREIRA	3.3.90.39.29	HONORARIOS ADVOCATICIOS - ONUS DA SUCUI	1.1_802	17/03/2026	00127		3.600,00
00003	0005	ES NV CAIXA ECONOMICA FEDERAL	3.3.90.39.81	SERVIÇOS BANCÁRIOS	1.1_802	25/03/2026	00133		69,00
00002	0016	ES NV BANCO DO BRASIL S.A.	3.3.90.39.81	SERVIÇOS BANCÁRIOS	1.1_802	26/03/2026	00156		104,64
00002	0017	ES NV BANCO DO BRASIL S.A.	3.3.90.39.81	SERVIÇOS BANCÁRIOS	1.1_802	27/03/2026	00170		26,16
00183	0003	EX EXITO SOLUCOES TECNOLOGICAS LTDA	3.3.90.39.79		_1_802	27/03/2026	00161		1.150,00
Elemento	40	SERVIÇOS DE TECNOLOGIA DA INFORMAÇÃO E COMUNICAÇÃO - PJ							6.761,43
00005	0003	ES NV BERTASSO & CIA LTDA	3.3.90.40.04	COMUNICAÇÃO DE DADOS	1.1_802	04/03/2026	00120		152,00



FUNDO MUN DE PREV SOCIAL DE SAO JOSE QUATRO MARCOS

Rua Rio Grande do Sul, 1198

03.556.113/0001-66

Exercício: 2026

EMPENHOS PAGOS DE 01/03/2026 A 31/03/2026

Página 2

Emp. \ Liq.	Tipo	Nome	Catec	Desc. Subdesdobro	Recurso	Data	Ord. Pagto	Processo	PAGA
00273 \0001	EX	EMPRESA DE TECNOLOGIA E INFORMAC	3.3.90.40.01		_1_.800	09/03/2026	00123		150,00
00006 \0003	ES NV	ALEXANDRO MURILO MEUCI TONHOLO L	3.3.90.40.03	HOSPEDAGENS DE SISTEMAS	1.1_.802	23/03/2026	00131		180,00
00014 \0003	GL NV	P. H. DA C. FERREIRA - ASSESSORIA PUF	3.3.90.40.01	LOCAÇÃO DE EQUIPAMENTOS E SOFTWARES	1.1_.802	27/03/2026	00158	02	1.671,93
00051 \0001	GL NV	FASPEL INFORMATICA	3.3.90.40.01	LOCAÇÃO DE EQUIPAMENTOS E SOFTWARES	1.1_.802	27/03/2026	00160	01	3.400,00
00184 \0003	EX	EXITO SOLUCOES TECNOLOGICAS LTDA	3.3.90.40.01		_1_.802	27/03/2026	00162	05	1.207,50
Elemento	47	OBRIGAÇÕES TRIBUTÁRIAS E CONTRIBUTIVAS							576,30
00001 \0002	ES NV	MINISTERIO DA ECONOMIA	3.3.90.47.01	PASEP	1.1_.802	11/03/2026	00125		576,30
Elemento	52	EQUIPAMENTOS E MATERIAL PERMANENTE							4.360,50
00055 \0001	OR NV	DELFORNO & DELFORNO LTDA-EPP	4.4.90.52.35	EQUIPAMENTOS DE PROCESSAMENTO DE DAD	1.1_.802	25/03/2026	00132		4.360,50
Elemento	93	INDENIZAÇÕES E RESTITUIÇÕES							788,64
00007 \0003	ES NV	MATO GROSSO PREVIDENCIA - MTPREV	3.3.90.93.04	COMPENSAÇÃO FINANCEIRA ENTRE REGIMES DE	1.1_.800	06/03/2026	00122		295,84
00008 \0003	ES NV	PREVISO -FUNDO MUNICIPAL DE PREVID	3.3.90.93.04	COMPENSAÇÃO FINANCEIRA ENTRE REGIMES DE	1.1_.800	06/03/2026	00121		492,80
TOTAL GERAL									776.252,20


Miguel Souza de Andrade Junior
Diretor Executivo
Portaria N.º 160/2025


Antonio Carlos Mariano Santiago
CRC-MT 011094/O-8
Portaria N.º 001/2025



FUNDO MUN DE PREV SOCIAL DE SAO JOSE QUATRO MARCOS

Rua Rio Grande do Sul, 1198

03.556.113/0001-66

Exercício: 2026

EMPENHOS AGRUPADO POR FICHA - A PAGAR ATÉ 31/03/2026

Página 1

Num	Tipo	Data Emp	Vencimento		Valor	Anulado	Pago	A Pagar
FICHA: 7								
1	ES	02/01/2026	25/02/2026	MINISTERIO DA ECONOMIA	30.000,00	0,00	1.036,75	28.963,25
SUBTOTAL A PAGAR					30.000,00	0,00	1.036,75	28.963,25

FICHA: 8								
7	ES	02/01/2026	09/01/2026	MATO GROSSO PREVIDENCIA - MTPREV	10.000,00	0,00	868,17	9.131,83
8	ES	02/01/2026	09/01/2026	PREVISO -FUNDO MUNICIPAL DE PREVIDENCI	10.000,00	0,00	1.446,16	8.553,84
SUBTOTAL A PAGAR					20.000,00	0,00	2.314,33	17.685,67

FICHA: 9								
2	ES	02/01/2026	02/01/2026	BANCO DO BRASIL S.A.	12.000,00	0,00	2.179,18	9.820,82
3	ES	02/01/2026	26/01/2026	CAIXA ECONOMICA FEDERAL	1.000,00	0,00	243,50	756,50
4	ES	02/01/2026	03/02/2026	ENERGISA MATO-GROSSO DISTRIBUIDORA DI	12.000,00	0,00	1.853,19	10.146,81
5	ES	02/01/2026	15/01/2026	BERTASSO & CIA LTDA	2.500,00	0,00	456,00	2.044,00
6	ES	02/01/2026	16/02/2026	ALEXANDRO MURILO MEUCI TONHOLO LTDA	2.500,00	0,00	540,00	1.960,00
13	GL	15/01/2026	30/01/2026	P. H. DA C. FERREIRA - ASSESSORIA PUBLICA	14.328,00	0,00	2.977,05	11.350,95
14	GL	15/01/2026	30/01/2026	P. H. DA C. FERREIRA - ASSESSORIA PUBLICA	20.063,16	0,00	4.168,62	15.894,54
49	GL	01/03/2026	31/03/2026	I F CONSULTORIA ATUARIAL LTDA	15.639,00	0,00	1.303,25	14.335,75
51	GL	03/03/2026	31/03/2026	FASPEL INFORMATICA	40.800,00	0,00	3.400,00	37.400,00
SUBTOTAL A PAGAR					120.830,16	0,00	17.120,79	103.709,37

Total Orçamentário					170.830,16	0,00	20.471,87	150.358,29
--------------------	--	--	--	--	------------	------	-----------	------------

FICHA: 8002								
273	EX	23/12/2021	06/04/2026	EMPRESA DE TECNOLOGIA E INFORMACOES	1.981,73	0,00	150,00	1.831,73
SUBTOTAL A PAGAR					1.981,73	0,00	150,00	1.831,73



Total Exercícios Anteriores					1.981,73	0,00	150,00	1.831,73
-----------------------------	--	--	--	--	----------	------	--------	----------

FICHA: 8002								
183	EX	26/08/2025	30/01/2026	EXITO SOLUCOES TECNOLOGICAS LTDA	8.050,00	0,00	3.450,00	4.600,00
184	EX	26/08/2025	30/01/2026	EXITO SOLUCOES TECNOLOGICAS LTDA	8.452,50	0,00	3.622,50	4.830,00
187	EX	24/09/2025	14/04/2026	I F CONSULTORIA ATUARIAL LTDA	15.000,00	0,00	0,00	15.000,00

FUNDO MUN DE PREV SOCIAL DE SAO JOSE QUATRO MARCOS

Rua Rio Grande do Sul, 1198

03.556.113/0001-66

Exercício: 2026

EMPENHOS AGRUPADO POR FICHA - A PAGAR ATÉ 31/03/2026


Página 2

Num	Tipo	Data Emp	Vencimento		Valor	Anulado	Pago	A Pagar
FICHA: 8002								
240	EX	01/12/2025	30/01/2026	FASSIL ASSESSORIA E CONSULTORIA LTDA-ME	27.500,00	0,00	7.500,00	20.000,00
SUBTOTAL A PAGAR					59.002,50	0,00	14.572,50	44.430,00

FICHA: 9001								
30	EX	25/03/2026	25/03/2026	CAIXA ECONOMICA FEDERAL	1.232,83	0,00	0,00	1.232,83
SUBTOTAL A PAGAR					1.232,83	0,00	0,00	1.232,83

Total Extra-Orçamentário					60.235,33	0,00	14.572,50	45.662,83
--------------------------	--	--	--	--	-----------	------	-----------	-----------

TOTAL GERAL					233.047,22	0,00	35.194,37	197.852,85
--------------------	--	--	--	--	-------------------	-------------	------------------	-------------------


Miguel Souza de Andrade Junior
Diretor Executivo
Portaria N.º 160/2025


Antonio Carlos Mariano Santiago
CRC-MT 011094/O-8
Portaria N.º 001/2025



FUNDO MUN DE PREV SOCIAL DE SAO JOSE QUATRO MARCOS

Rua Rio Grande do Sul, 1198

03.556.113/0001-66

Exercício: 2026

Restos a Pagar Inscritos e Pagos no Exercício

Página 1


NE	Exerc.	Credor	Saldo Anterior	Inscrição		Baixa		Anulação	Saldo						
				Processados	Não Processados	Processados	Não Processados								
273	2021	EMPRESA DE TECNOLOGIA E INF	150,00	0,00	0,00	150,00	0,00	0,00	0,00						
				Jan	Fev	Mar	Abr	Mai	Jun	Jul	Ago	Set	Out	Nov	Dez
		Baixa Processada		150,00	0,00	0,00	0,00	0,00	0,00	0,00	0,00	0,00	0,00	0,00	0,00
		Baixa Não Proc.		0,00	0,00	0,00	0,00	0,00	0,00	0,00	0,00	0,00	0,00	0,00	0,00
		Anulação		0,00	0,00	0,00	0,00	0,00	0,00	0,00	0,00	0,00	0,00	0,00	0,00

NE	Exerc.	Credor	Saldo Anterior	Inscrição		Baixa		Anulação	Saldo						
				Processados	Não Processados	Processados	Não Processados								
273	2021	EMPRESA DE TECNOLOGIA E INF	1.981,73	0,00	0,00	0,00	150,00	0,00	1.831,73						
				Jan	Fev	Mar	Abr	Mai	Jun	Jul	Ago	Set	Out	Nov	Dez
		Baixa Processada		0,00	0,00	0,00	0,00	0,00	0,00	0,00	0,00	0,00	0,00	0,00	0,00
		Baixa Não Proc.		0,00	0,00	150,00	0,00	0,00	0,00	0,00	0,00	0,00	0,00	0,00	0,00
		Anulação		0,00	0,00	0,00	0,00	0,00	0,00	0,00	0,00	0,00	0,00	0,00	0,00

NE	Exerc.	Credor	Saldo Anterior	Inscrição		Baixa		Anulação	Saldo						
				Processados	Não Processados	Processados	Não Processados								
8	2025	MINISTERIO DA ECONOMIA	434,52	0,00	0,00	434,52	0,00	0,00	0,00						
				Jan	Fev	Mar	Abr	Mai	Jun	Jul	Ago	Set	Out	Nov	Dez
		Baixa Processada		434,52	0,00	0,00	0,00	0,00	0,00	0,00	0,00	0,00	0,00	0,00	0,00
		Baixa Não Proc.		0,00	0,00	0,00	0,00	0,00	0,00	0,00	0,00	0,00	0,00	0,00	0,00
		Anulação		0,00	0,00	0,00	0,00	0,00	0,00	0,00	0,00	0,00	0,00	0,00	0,00

NE	Exerc.	Credor	Saldo Anterior	Inscrição		Baixa		Anulação	Saldo						
				Processados	Não Processados	Processados	Não Processados								
54	2025	I F CONSULTORIA ATUARIAL LTD/	2.606,50	0,00	0,00	0,00	2.606,50	0,00	0,00						
				Jan	Fev	Mar	Abr	Mai	Jun	Jul	Ago	Set	Out	Nov	Dez
		Baixa Processada		0,00	0,00	0,00	0,00	0,00	0,00	0,00	0,00	0,00	0,00	0,00	0,00
		Baixa Não Proc.		1.303,25	1.303,25	0,00	0,00	0,00	0,00	0,00	0,00	0,00	0,00	0,00	0,00
		Anulação		0,00	0,00	0,00	0,00	0,00	0,00	0,00	0,00	0,00	0,00	0,00	0,00

NE	Exerc.	Credor	Saldo Anterior	Inscrição		Baixa		Anulação	Saldo						
				Processados	Não Processados	Processados	Não Processados								
187	2025	I F CONSULTORIA ATUARIAL LTD/	15.000,00	0,00	0,00	0,00	0,00	0,00	15.000,00						
				Jan	Fev	Mar	Abr	Mai	Jun	Jul	Ago	Set	Out	Nov	Dez
		Baixa Processada		0,00	0,00	0,00	0,00	0,00	0,00	0,00	0,00	0,00	0,00	0,00	0,00
		Baixa Não Proc.		0,00	0,00	0,00	0,00	0,00	0,00	0,00	0,00	0,00	0,00	0,00	0,00
		Anulação		0,00	0,00	0,00	0,00	0,00	0,00	0,00	0,00	0,00	0,00	0,00	0,00



FUNDO MUN DE PREV SOCIAL DE SAO JOSE QUATRO MARCOS

Rua Rio Grande do Sul, 1198

03.556.113/0001-66

Exercício: 2026

Restos a Pagar Inscritos e Pagos no Exercício

Página 2

NE	Exerc.	Credor	Saldo Anterior	Inscrição		Baixa		Anulação	Saldo					
				Processados	Não Processados	Processados	Não Processados							
240	2025	FASSIL ASSESSORIA E CONSULT	27.500,00	0,00	0,00	0,00	7.500,00	0,00	20.000,00					
			Jan	Fev	Mar	Abr	Mai	Jun	Jul	Ago	Set	Out	Nov	Dez
Baixa Processada			0,00	0,00	0,00	0,00	0,00	0,00	0,00	0,00	0,00	0,00	0,00	0,00
Baixa Não Proc.			2.500,00	2.500,00	2.500,00	0,00	0,00	0,00	0,00	0,00	0,00	0,00	0,00	0,00
Anulação			0,00	0,00	0,00	0,00	0,00	0,00	0,00	0,00	0,00	0,00	0,00	0,00

NE	Exerc.	Credor	Saldo Anterior	Inscrição		Baixa		Anulação	Saldo					
				Processados	Não Processados	Processados	Não Processados							
12	2025	P. H. DA C. FERREIRA - ASSESSO	534,92	0,00	0,00	0,00	534,92	0,00	0,00					
			Jan	Fev	Mar	Abr	Mai	Jun	Jul	Ago	Set	Out	Nov	Dez
Baixa Processada			0,00	0,00	0,00	0,00	0,00	0,00	0,00	0,00	0,00	0,00	0,00	0,00
Baixa Não Proc.			534,92	0,00	0,00	0,00	0,00	0,00	0,00	0,00	0,00	0,00	0,00	0,00
Anulação			0,00	0,00	0,00	0,00	0,00	0,00	0,00	0,00	0,00	0,00	0,00	0,00

NE	Exerc.	Credor	Saldo Anterior	Inscrição		Baixa		Anulação	Saldo					
				Processados	Não Processados	Processados	Não Processados							
183	2025	EXITO SOLUCOES TECNOLOGICA	8.050,00	0,00	0,00	0,00	3.450,00	0,00	4.600,00					
			Jan	Fev	Mar	Abr	Mai	Jun	Jul	Ago	Set	Out	Nov	Dez
Baixa Processada			0,00	0,00	0,00	0,00	0,00	0,00	0,00	0,00	0,00	0,00	0,00	0,00
Baixa Não Proc.			1.150,00	1.150,00	1.150,00	0,00	0,00	0,00	0,00	0,00	0,00	0,00	0,00	0,00
Anulação			0,00	0,00	0,00	0,00	0,00	0,00	0,00	0,00	0,00	0,00	0,00	0,00

NE	Exerc.	Credor	Saldo Anterior	Inscrição		Baixa		Anulação	Saldo					
				Processados	Não Processados	Processados	Não Processados							
13	2025	P. H. DA C. FERREIRA - ASSESSO	749,00	0,00	0,00	0,00	749,00	0,00	0,00					
			Jan	Fev	Mar	Abr	Mai	Jun	Jul	Ago	Set	Out	Nov	Dez
Baixa Processada			0,00	0,00	0,00	0,00	0,00	0,00	0,00	0,00	0,00	0,00	0,00	0,00
Baixa Não Proc.			749,00	0,00	0,00	0,00	0,00	0,00	0,00	0,00	0,00	0,00	0,00	0,00
Anulação			0,00	0,00	0,00	0,00	0,00	0,00	0,00	0,00	0,00	0,00	0,00	0,00

NE	Exerc.	Credor	Saldo Anterior	Inscrição		Baixa		Anulação	Saldo					
				Processados	Não Processados	Processados	Não Processados							
55	2025	FASPEL INFORMATICA	6.800,00	0,00	0,00	0,00	6.800,00	0,00	0,00					
			Jan	Fev	Mar	Abr	Mai	Jun	Jul	Ago	Set	Out	Nov	Dez
Baixa Processada			0,00	0,00	0,00	0,00	0,00	0,00	0,00	0,00	0,00	0,00	0,00	0,00
Baixa Não Proc.			3.400,00	3.400,00	0,00	0,00	0,00	0,00	0,00	0,00	0,00	0,00	0,00	0,00
Anulação			0,00	0,00	0,00	0,00	0,00	0,00	0,00	0,00	0,00	0,00	0,00	0,00



FUNDO MUN DE PREV SOCIAL DE SAO JOSE QUATRO MARCOS

Rua Rio Grande do Sul, 1198

03.556.113/0001-66

Exercício: 2026

Restos a Pagar Inscritos e Pagos no Exercício

Página 3

NE	Exerc.	Credor	Saldo Anterior	Inscrição		Baixa		Anulação	Saldo						
				Processados	Não Processados	Processados	Não Processados								
184	2025	EXITO SOLUCOES TECNOLOGICA	8.452,50	0,00	0,00	0,00	3.622,50	0,00	4.830,00						
				Jan	Fev	Mar	Abr	Mai	Jun	Jul	Ago	Set	Out	Nov	Dez
		Baixa Processada		0,00	0,00	0,00	0,00	0,00	0,00	0,00	0,00	0,00	0,00	0,00	0,00
		Baixa Não Proc.		1.207,50	1.207,50	1.207,50	0,00	0,00	0,00	0,00	0,00	0,00	0,00	0,00	0,00
		Anulação		0,00	0,00	0,00	0,00	0,00	0,00	0,00	0,00	0,00	0,00	0,00	0,00

Total

72.259,17

0,00

0,00

584,52

25.412,92

0,00

46.261,73


Miguel Souza de Andrade Junior
Diretor Executivo
Portaria N.º 160/2025


Antonio Carlos Mariano Santiago
CRC-MT 011094/O-8
Portaria N.º 001/2025



FUNDO MUN PREV SOCIAL SERV SAO JOSE QUATRO MARCOS

Mês/Ano

Rua Rio Grande do Sul, 1198, Centro. São José dos Quatro Marcos-MT

03/2026

CNPJ: 03.556.113/0001-66

Folha Mensal

Página 1 de 1

17/04/2026 09:42:34

Resumo Contábil Geral

Vínculo igual a 05

Total de Vencimentos	19.321,59	Total a Empenhar	
Salário Família	0,00	Total de Proventos	19.321,59 (+)
Outras Deduções	0,00	Total Patronal	3.728,20 (+)
Horas Extras (3.1.90.16)	0,00	FGTS a Recolher	0,00 (+)
Bolsa de Estudo (3.3.90.18)	0,00	Total de Vantagens	0,00 (+)
Despesa/Receita.Extra (PASEP,...)	0,00	Dedução de Maternidade	0,00 (-)
Sal. Maternidade	0,00	Dedução de Salário Família	0,00 (-)
Benefícios Assistenciais	0,00		23.049,79
Total Bruto	19.321,59	Total de Descontos	
Total de Descontos	2.127,45	Total de Descontos	2.127,45 (+)
Total Líquido	17.194,14	Dedução de Maternidade	0,00 (+)
FGTS a Recolher	0,00	Dedução de Salário Família	0,00 (+)
↳ Valor Ref. a 13º Salário	0,00		2.127,45
↳ Valores Sem 13º Salário	0,00		

Patronal	Bruto		Deduções			Líquido
	Patronal Bruto	Salário Família	Salário Maternidade	Outras Deduções	Patronal Líquido	
Vínculo						
05 PREVIQUAM - COMISSONADO	3.728,20	0,00	0,00	0,00	3.728,20	
Total	3.728,20	0,00	0,00	0,00	3.728,20	

Funcionários		Quantidade
Situação		
01 - Normal		4
Total		4
Quantidade de trabalhadores processados		4

Proventos					
Evento	Descrição	Qtde.	Refer.	Valor	Classificação contábil
001	SALARIO BASE	2	60,00	6.760,76	Salário Base
026	FUNCAO GRATIFICADA III	1	1,00	810,50	
069	GRATIFICACAO POR FUNÇÃO	1	1,00	1.499,76	
080	ADICIONAL POR TEMPO DE SERVICO	2	1,00	3.245,16	
520	AUXILIO ALIMENTAÇÃO	2	1,00	666,00	Auxílios
623	FUNÇÃO GRATIFICADA	1	0,00	2.269,40	
626	DIFERENÇA CARGO COMISSONADO	1	0,00	4.070,01	
Resumo de Proventos por Classificação					
Sem classificação			3,00	11.894,83	
Auxílios			1,00	666,00	
Salário Base			60,00	6.760,76	
Total			64,00	19.321,59	

Descontos					
Evento	Descrição	Qtde.	Refer.	Valor	Classificação contábil
552	SISPIQUAM - 2	1	0,00	67,60	
565	EMPRESTIMO SICREDI 3	2	2,00	659,03	
942	PREVIDÊNCIA - FUNDO	2	28,00	1.400,82	
Resumo de Descontos por Classificação					
Sem classificação			30,00	2.127,45	
Total			60,00	2.127,45	

Contribuição Previdenciária do Segurado por Vínculo		
Vínculo		Valor
05 - PREVIQUAM - COMISSONADO		1.400,82
Total		1.400,82

Base de I.R.R.F.	12.316,18	Base de Previdência Total	10.005,92
Base de F.G.T.S.	0,00	Base de Previdência por Vínculo	Valor
		05 - PREVIQUAM - COMISSONADO	10.005,92



ANEXO XXVI
FUNDO MUN DE PREV SOCIAL DE SAO JOSE QUATRO MARCOS (Cód. TCE - 1134543)
Demonstrativo Analítico das Ocorrências Mensais Relativas a Bens Móveis e Imóveis Adquiridos
Mês/Ano: 03/2026

Forma de Aquisição	Registro Patrimonial	Identificação	Dt.Aquis.	Valor R\$	Nº NE	Procedimento Licitatório
COMPRA	1/000246	IMPRESSORA MULTIFUNCIONAL BROTHER DCP-L5662D N	24/03/2026	4.360,50	000055	
TOTAL:				4.360,50		

31 de março de 2026



MIGUEL SOUZA DE ANDRADE JUNIOR
DIRETOR
793.762.581-34



ANTONIO CARLOS MARIANO SANTIAGO
CONTADOR
621.555.801-00



**REGIME PRÓPRIO DE PREVIDÊNCIA SOCIAL DO MUNICÍPIO DE
SÃO JOSÉ DOS QUATRO MARCOS - MT**

RELATÓRIO TRIMESTRAL DE INVESTIMENTOS

**1º TRIMESTRE
2026**

20 de abril de 2026



SUMÁRIO EXECUTIVO

O Sumário Executivo apresenta as principais informações da carteira de Investimentos de 2026 do PREVIQUAM.

Índice Inflacionário: IPCA – Índice Nacional de Preços ao Consumidor Amplo

Taxa de Juros (anual): 5,65% a.a.

Taxa de Juros (mensal): 0,46%

Meta Atuarial (Taxa de Juros + Índice): 5,65% a.a. + IPCA a.a.

Previsão da Meta Atuarial (Taxa de Juros + Índice): 10,88%

Data Focal: 31/03/2026

MENSAL												
	JAN	FEV	MAR									
RENTABILIDADE DA CARTEIRA	1,65%	1,25%	0,81%									
TAXA DE JUROS	0,46%	0,46%	0,46%									
VARIAÇÃO IPCA	0,33%	0,70%	0,88%									
META ATUARIAL	0,79%	1,16%	1,34%									
CDI	1,16%	1,00%	1,21%									

ACUMULADO												
	JAN	FEV	MAR									
RENTABILIDADE DA CARTEIRA	1,65%	2,93%	3,76%									
TAXA DE JUROS	0,46%	0,92%	1,38%									
VARIAÇÃO IPCA	0,33%	1,03%	1,92%									
META ATUARIAL	0,79%	1,96%	3,32%									
CDI	1,16%	2,17%	3,41%									





ÍNDICE

1 – INTRODUÇÃO	4
2 – MOVIMENTAÇÃO DA CARTEIRA e POLÍTICA DE INVESTIMENTOS	5
2.1 - Movimentação Financeira da Carteira	5
2.2 - PAI - Limite de Segmento	6
3 – RESUMO DO REGULAMENTO DOS INVESTIMENTO	7
4 – MOVIMENTAÇÃO DOS ATIVOS DA CARTEIRA	13
5 – RENTABILIDADE DOS INVESTIMENTOS	21
5.1 - Melhor Desempenho Trimestral dos Investimentos	23
5.2 - Pior Desempenho Trimestral dos Investimentos	24
6 – ANÁLISE DA CARTEIRA DE INVESTIMENTO	25
7 – CONCLUSÃO	26
7.1 - Rentabilidade da Carteira Trimestral	26
7.2 - Meta Atuarial	27
7.3 - Riscos	27
7.3.1 - Risco de Mercado	27
7.3.2 - Risco de Crédito	29
7.3.2.1 - Fundo de Investimento	29
7.3.2.2 - Instituição Financeira	31
7.3.3 - Risco de Liquidez	30
7.4 - Aderência ao PAI	31
7.4.1 - Perfil de Risco (Mercado)	31
7.4.2 - Risco de Crédito	32
7.4.3 - Risco de Liquidez	32
7.4.3.1 - Obrigações Previdenciárias - Curto Prazo	32
7.4.3.2 - Obrigações Previdenciárias - Médio e Longo Prazo	33



1 - INTRODUÇÃO

Atendendo a necessidade do Instituto Previdenciário quanto a Política anual de Investimentos e a Meta Atuarial, enviamos o Relatório Trimestral dos investimentos, referente ao 1º TRIMESTRE, sobre o desempenho das rentabilidades e os riscos das aplicações financeiras do PREVIQUAM.

Este relatório vem atender o **Art. 136º da Portaria MTP 1.467/2022**, que exige a elaboração de **Relatórios Trimestrais**, para acompanhamento dos riscos e desempenho das aplicações financeiras.

Art. 136. A unidade gestora deverá elaborar, no mínimo, trimestralmente, relatórios detalhados sobre a rentabilidade, os riscos das diversas modalidades de operações realizadas nas aplicações dos recursos do regime e a aderência à política de investimentos, que deverão ser submetidos para avaliação e adoção de providências pelos órgãos responsáveis, conforme atribuições estabelecidas na forma do § 2º do art. 86.



2.1-MOVIMENTAÇÃO DA CARTEIRA DE INVESTIMENTOS 2026 - PREVIQUAM

Nº	MESES	SALDO INICIAL	APORTES (Aplicação)	RESGATES	VARIÇÃO PU - TÍTULOS PÚBLICOS	RENTABILIDADE			SALDO FINAL
						Positiva (a)	Negativa (b)	Consolidado c = (a) - (b)	
1	JANEIRO	77.351.809,58	1.953.865,34	(1.522.861,11)	-	1.307.018,33	(27.632,88)	1.279.385,45	79.062.199,26
2	FEVEREIRO	79.062.199,26	1.148.262,97	(2.515.040,16)	-	1.017.108,64	(45.205,07)	971.903,57	78.667.325,64
3	MARÇO	78.667.325,64	3.042.503,27	(757.635,64)	-	877.459,44	(242.596,10)	634.863,34	81.587.056,61
4	ABRIL	81.587.056,61	-	-	-	-	-	-	81.587.056,61
5	MAIO	81.587.056,61	-	-	-	-	-	-	81.587.056,61
6	JUNHO	81.587.056,61	-	-	-	-	-	-	81.587.056,61
7	JULHO	81.587.056,61	-	-	-	-	-	-	81.587.056,61
8	AGOSTO	81.587.056,61	-	-	-	-	-	-	81.587.056,61
9	SETEMBRO	81.587.056,61	-	-	-	-	-	-	81.587.056,61
10	OUTUBRO	81.587.056,61	-	-	-	-	-	-	81.587.056,61
11	NOVEMBRO	81.587.056,61	-	-	-	-	-	-	81.587.056,61
12	DEZEMBRO	81.587.056,61	-	-	-	-	-	-	81.587.056,61
13	ANO	77.351.809,58	6.144.631,58	(4.795.536,91)	-	3.201.586,41	(315.434,05)	2.886.152,36	81.587.056,61

*OS VALORES ACIMA NÃO CONSIDERAM DISPONIBILIDADE FINANCEIRA (CONTA CORRENTE).



65 3621-8267 - Edifício Work Tower, Rua Barão de Melgaço, 2754, 17º Andar, Sala 1704
 Centro Sul, Cuiabá - MT, CEP:78020-800

2.2-POLÍTICA DE INVESTIMENTOS 2026 - LIMITE DE SEGMENTO - PREVIQUAM

Nº	Segmentos da Resolução CMN 5.272/2025	LIMITES DA RESOLUÇÃO CMN				Limites do PAI			Carteira de Investimentos		ORIENTAÇÃO EM CASO DE DESENQUADRAMENTO DA CARTEIRA JUNTO A POLÍTICA DE INVESTIMENTO
		ARTIGO	LIMITE	SEGMENTO	GLOBAL	Mínimo	Estratégia Alvo	Máximo	Atualmente (%)	Atualmente (R\$)	
1	Fundo ou ETF 100% em Título Público Federal	7, I	100,0%	100,0%	100,0%	0,0%	72,7%	100,0%	75,9%	61.885.402,77	
2	Títulos Públicos Federal - Plataforma Eletrônica/Oferta Primária	7, II	100,0%			0,0%	0,0%	100,0%	0,0%	-	
3	Títulos Públicos Federal - Intermediação de Instituição Financeira	7, III	-			0,0%	0,0%	VEDADO	0,0%	-	
4	Operações Compromissadas em TPF	7, IV	-			0,0%	0,0%	VEDADO	0,0%	-	
5	Classe de Fundo ou ETF de Renda Fixa	7, V	-			0,0%	21,7%	VEDADO	18,2%	14.874.845,62	
6	Ativo RF de Instituição Financeira Bancária	7, VI	-			0,0%	0,0%	VEDADO	0,0%	-	
7	Classe de Fundo RF de Crédito Privado	7, VII	-			0,0%	0,0%	VEDADO	0,0%	-	
8	Classe de Fundo Debêntures Infraestrutura	7, VIII	-			0,0%	0,0%	VEDADO	0,0%	-	
9	Subclasses Sênior de Fundos em Direitos Creditórios - FIDC	7, IX	-			0,0%	0,0%	VEDADO	0,0%	-	
10	Classe de Fundo de Ações	8, I	-	-	-	0,0%	3,4%	VEDADO	3,9%	3.213.931,86	
11	Classes de ETF de Ações, negociáveis na bolsa de valores	8, II	-			0,0%	0,0%	VEDADO	0,0%	-	
12	Classe de Fundo com +67% em BDR-Ações ou BDR-ETF	8, III	-			0,0%	1,1%	VEDADO	0,9%	761.149,73	
13	Classe de ETF Internacional, negociado na Bolsa de Valores no Brasil	8, IV	-			0,0%	0,0%	VEDADO	0,0%	-	
14	Classes de Fundos Multimercado	10, I	-	-	-	0,0%	1,1%	VEDADO	1,0%	851.726,63	
15	Classes de FIAGRO - Agroindústria	10, II	-			0,0%	0,0%	VEDADO	0,0%	-	
16	Classes de FIP - Fundo em Participação	10, III	-			0,0%	0,0%	VEDADO	0,0%	-	
17	Classes de Fundo de Ações - Mercado Acesso	10, IV	-			0,0%	0,0%	VEDADO	0,0%	-	
18	Classes de Fundo Imobiliário	11	-	-	-	0,0%	0,0%	VEDADO	0,0%	-	
19	Classes de Fundo Renda Fixa - Dívida Externa	9º, I	-	-	-	0,0%	0,0%	VEDADO	0,0%	-	
20	Classes de Fundo com +40% exterior (Inv. Qualificado)	9º, II	-			0,0%	0,0%	VEDADO	0,0%	-	
21	Classes de Fundo com +20% exterior (Investidor Geral)	9º, III	-			0,0%	0,0%	VEDADO	0,0%	-	
22	Empréstimo Consignado	12, II	5%	-	-	0,0%	0,0%	5,0%	0,0%	-	
23	DESENQUADRADO								0,0%	-	
24	DISPONIBILIDADE FINANCEIRA								0,00%	1.898,06	
11	TOTAL - RENDA FIXA	-				0,0%	94,4%	100,0%	94,1%	76.760.248,39	
14	TOTAL - RENDA VARIÁVEL	Art. 8º				0,0%	4,5%	-	4,9%	3.975.081,59	
18	TOTAL - INVESTIMENTOS ESTRUTURADOS	Art. 10				0,0%	1,1%	-	1,0%	851.726,63	
20	TOTAL - FUNDOS IMOBILIÁRIOS	Art. 11				0,0%	0,0%	-	0,0%	-	
24	TOTAL - INVESTIMENTO NO EXTERIOR	Art. 9º				0,0%	0,0%	-	0,0%	-	
26	TOTAL - EMPRÉSTIMO CONSIGNADO	Art. 12				0,0%	0,0%	-	0,0%	-	
27	PATRIMÔNIO TOTAL								100,0%	81.588.954,67	

PREVIQUAM
Fl. 029
Secretaria

*OBS.: Os Segmentos "VEDADO" no Limite Máximo não são permitidos para aplicação do RPPS.

3-RESUMO DO REGULAMENTO DOS INVESTIMENTOS

1

INFORMAÇÕES	BB PREVIDENCIÁRIO RF REF DI LP PERFIL FIC FIF – RESP LIM	BB PREVIDENCIÁRIO FLUXO RF SIMPLES FIC FI – RESP LIM	BB PREVIDENCIÁRIO RF IRF - M 1 TP FIC FIF – RESP LIM	BB PREVIDENCIÁRIO RF IDKA 2 TP FIF – RESP LIM
CNPJ	13.077.418/0001-49	13.077.415/0001-05	11.328.882/0001-35	13.322.205/0001-35
SEGMENTO	Renda Fixa	Renda Fixa	Renda Fixa	Renda Fixa
CLASSIFICAÇÃO	Renda Fixa Duração Baixa Grau de Invest.	Renda Fixa Simples	Renda Fixa Indexados	Renda Fixa Indexados
ÍNDICE	CDI	CDI	IRF - M 1	IDKA 2
PÚBLICO ALVO	Investidor em Geral	Investidor em Geral	Investidor em Geral	Investidor em Geral
ADMINISTRADOR	BB GESTAO DE RECURSOS DTVM S.A	BB GESTAO DE RECURSOS DTVM S.A	BB GESTAO DE RECURSOS DTVM S.A	BB GESTAO DE RECURSOS DTVM S.A
CNPJ	30.822.936/0001-69	30.822.936/0001-69	30.822.936/0001-69	30.822.936/0001-69
GESTOR	BB GESTAO DE RECURSOS DTVM S.A	BB GESTAO DE RECURSOS DTVM S.A	BB GESTAO DE RECURSOS DTVM S.A	BB GESTAO DE RECURSOS DTVM S.A
CNPJ	30.822.936/0001-69	30.822.936/0001-69	30.822.936/0001-69	30.822.936/0001-69
CUSTODIANTE	BANCO DO BRASIL S.A.	BANCO DO BRASIL S.A.	BANCO DO BRASIL S.A.	BANCO DO BRASIL S.A.
CNPJ	00.000.000/0001-91	00.000.000/0001-91	00.000.000/0001-91	00.000.000/0001-91
DISTRIBUIDOR	Banco do Brasil S.A.	Banco do Brasil S.A.	Banco do Brasil S.A.	Banco do Brasil S.A.
CNPJ	00.000.000/0001-91	00.000.000/0001-91	00.000.000/0001-91	00.000.000/0001-91
AUDITORIA	KPMG AUDITORES INDEPENDENTES LTDA.	KPMG AUDITORES INDEPENDENTES LTDA.	PRICEWATERHOUSECOO PERS AUDITORES INDEPENDENTES LTDA	KPMG AUDITORES INDEPENDENTES LTDA.
DATA DE INÍCIO	20/04/2011	20/04/2011	02/12/2009	20/04/2011
TAXA DE ADMINISTRAÇÃO	0,20% a 0,30% a.a.	1,00% a.a.	0,10% a 0,30% a.a.	0,20% a.a.
TAXA DE PERFORMANCE	Não Possui	Não Possui	Não Possui	Não Possui
APLICAÇÃO INICIAL	1.000	1.000	1.000	10.000
APLICAÇÕES ADICIONAIS	0,01	0,01	0,01	0,01
RESGATE MÍNIMO	0	0	0	0
SALDO MÍNIMO	0,01	0,01	0,01	0,01
CARÊNCIA	Não possui	Não possui	Não possui	Não possui
CRÉDITO DO RESGATE	D+0 (No mesmo dia da solicitação)	D+0 (No mesmo dia da solicitação)	D+0 (No mesmo dia da solicitação)	D+1 (No dia seguinte a solicitação)
RISCO DE MERCADO*	2 - Baixo	1 - Muito Baixo	2 - Baixo	3 - Médio
ENQUADRAMENTO LEGAL	Classe de Fundo ou ETF de Renda Fixa, Art. 7º V	Classe de Fundo ou ETF de Renda Fixa, Art. 7º V	Classe de Fundo ou ETF 100% em Título Público Federal, Art. 7º, I	Classe de Fundo ou ETF 100% em Título Público Federal, Art. 7º, I

* Definição da Instituição financeira. Quanto mais próximo do 5, maior o risco de mercado.

 PREVIQUAM
 Fl. 080
 visto

7

Continuação....

2

INFORMAÇÕES	BB PREVIDENCIÁRIO RF IMA-B 5 LP FIC FIF RESP LIM	BB PREV RF TÍTULOS PÚBLICOS VÉRTICE 2028 FIF – RESP LIM	BB PREV RF TÍTULOS PÚBLICOS VÉRTICE 2032 FIF RESP LIM	BB PREVIDENCIÁRIO RF IRF - M TP FIF – RESP LIM
CNPJ	03.543.447/0001-03	49.963.751/0001-00	49.963.803/0001-30	07.111.384/0001-69
SEGMENTO	Renda Fixa	Renda Fixa	Renda Fixa	Renda Fixa
CLASSIFICAÇÃO	Renda Fixa Indexados	Renda Fixa Duração Livre Soberano	Renda Fixa Duração Livre Soberano	Renda Fixa Indexados
ÍNDICE	IMA - B 5	IPCA + 5,00% a.a.	IPCA + 5,00% a.a.	IRF - M
PÚBLICO ALVO	Investidor em Geral	Investidor em Geral	Investidor em Geral	Investidor em Geral
ADMINISTRADOR	BB GESTAO DE RECURSOS DTVM S.A	BB GESTAO DE RECURSOS DTVM S.A	BB GESTAO DE RECURSOS DTVM S.A	BB GESTAO DE RECURSOS DTVM S.A
CNPJ	30.822.936/0001-69	30.822.936/0001-69	30.822.936/0001-69	30.822.936/0001-69
GESTOR	BB GESTAO DE RECURSOS DTVM S.A	BB GESTAO DE RECURSOS DTVM S.A	BB GESTAO DE RECURSOS DTVM S.A	BB GESTAO DE RECURSOS DTVM S.A
CNPJ	30.822.936/0001-69	30.822.936/0001-69	30.822.936/0001-69	30.822.936/0001-69
CUSTODIANTE	BANCO DO BRASIL S.A.	BANCO DO BRASIL S.A.	BANCO DO BRASIL S.A.	BANCO DO BRASIL S.A.
CNPJ	00.000.000/0001-91	00.000.000/0001-91	00.000.000/0001-91	00.000.000/0001-91
DISTRIBUIDOR	Banco do Brasil S.A.	Banco do Brasil S.A.	Banco do Brasil S.A.	Banco do Brasil S.A.
CNPJ	00.000.000/0001-91	00.000.000/0001-91	00.000.000/0001-91	00.000.000/0001-91
AUDITORIA	KPMG AUDITORES INDEPENDENTES LTDA.	DELOITTE TOUCHE TOHMATSU AUDITORES INDEPENDENTES LTDA	DELOITTE TOUCHE TOHMATSU AUDITORES INDEPENDENTES LTDA	KPMG AUDITORES INDEPENDENTES LTDA.
DATA DE INÍCIO	01/04/2005	16/03/2023	16/03/2023	08/12/2004
TAXA DE ADMINISTRAÇÃO	0,20% a.a.	0,15% a.a.	0,15% a.a.	0,20% a.a.
TAXA DE PERFORMANCE	Não Possui	Não possui	Não possui	Não Possui
APLICAÇÃO INICIAL	1.000	100.000	100.000	10.000
APLICAÇÕES ADICIONAIS	0,01	10.000,00	10.000,00	0,01
RESGATE MÍNIMO	0	100.000	100.000	0
SALDO MÍNIMO	0,01	100.000,00	100.000,00	0,01
CARÊNCIA	Não possui	Até o dia 15/08/2028	Até o dia 16/08/2032	Não possui
CRÉDITO DO RESGATE	D+1 (No dia seguinte a solicitação)	D+0 (No mesmo dia da solicitação)	D+0 (No mesmo dia da solicitação)	D+1 (No dia seguinte a solicitação)
RISCO DE MERCADO*	3 - Médio	3 - Médio	3 - Médio	3 - Médio
ENQUADRAMENTO LEGAL	Classe de Fundo ou ETF 100% em Título Público Federal, Art. 7º, I	Classe de Fundo ou ETF 100% em Título Público Federal, Art. 7º, I	Classe de Fundo ou ETF 100% em Título Público Federal, Art. 7º, I	Classe de Fundo ou ETF 100% em Título Público Federal, Art. 7º, I

* Definição da Instituição financeira. Quanto mais próximo do 5, maior o risco de mercado.

8

Continuação....

3

INFORMAÇÕES	BB PREVIDENCIÁRIO RF IMA - B FIF RESP LIM	BB PREVIDENCIÁRIO RF IMA - B TP FIF – RESP LIM	BB AÇÕES SETOR FINANCEIRO FIC FIF – RESP LIM	BB AÇÕES PETROBRAS I FIF – RESP LIM
CNPJ	07.861.554/0001-22	07.442.078/0001-05	08.973.948/0001-35	30.518.554/0001-46
SEGMENTO	Renda Fixa	Renda Fixa	Renda Variável	Renda Variável
CLASSIFICAÇÃO	Renda Fixa Indexados	Renda Fixa Indexados	Ações Setoriais	Fundos de Mono Ação
ÍNDICE	IMA - B	IMA - B	IFNC	PETR3
PÚBLICO ALVO	Investidor em Geral	Investidor em Geral	Investidor em Geral	Investidor em Geral
ADMINISTRADOR	BB GESTAO DE RECURSOS DTVM S.A	BB GESTAO DE RECURSOS DTVM S.A	BB GESTAO DE RECURSOS DTVM S.A	BB GESTAO DE RECURSOS DTVM S.A
CNPJ	30.822.936/0001-69	30.822.936/0001-69	30.822.936/0001-69	30.822.936/0001-69
GESTOR	BB GESTAO DE RECURSOS DTVM S.A	BB GESTAO DE RECURSOS DTVM S.A	BB GESTAO DE RECURSOS DTVM S.A	BB GESTAO DE RECURSOS DTVM S.A
CNPJ	30.822.936/0001-69	30.822.936/0001-69	30.822.936/0001-69	30.822.936/0001-69
CUSTODIANTE	BANCO DO BRASIL S.A.	BANCO DO BRASIL S.A.	BANCO DO BRASIL S.A.	BANCO DO BRASIL S.A.
CNPJ	00.000.000/0001-91	00.000.000/0001-91	00.000.000/0001-91	00.000.000/0001-91
DISTRIBUIDOR	Banco do Brasil S.A.	Banco do Brasil S.A.	Banco do Brasil S.A.	Banco do Brasil S.A.
CNPJ	00.000.000/0001-91	00.000.000/0001-91	00.000.000/0001-91	00.000.000/0001-91
AUDITORIA	KPMG AUDITORES INDEPENDENTES LTDA.	KPMG AUDITORES INDEPENDENTES LTDA.	PRICEWATERHOUSECOO PERS AUDITORES INDEPENDENTES LTDA	PRICEWATERHOUSECOO PERS AUDITORES INDEPENDENTES LTDA
DATA DE INÍCIO	08/03/2006	23/06/2005	02/10/2007	06/08/2018
TAXA DE ADMINISTRAÇÃO	0,30% a.a.	0,20% a.a.	1,00% a.a.	2,00% a.a.
TAXA DE PERFORMANCE	Não Possui	Não Possui	Não Possui	Não Possui
APLICAÇÃO INICIAL	10.000	10.000	0	0
APLICAÇÕES ADICIONAIS	0,01	0,01	0,01	0,01
RESGATE MÍNIMO	0	0	0	0
SALDO MÍNIMO	0,01	0,01	0,01	0,01
CARÊNCIA	Não possui	Não possui	Não possui	Não possui
CRÉDITO DO RESGATE	D+1 (No dia seguinte a solicitação)	D+1 (No dia seguinte a solicitação)	D+3 (Três dias úteis após a solicitação)	D+2 (Dois dias úteis após a solicitação)
RISCO DE MERCADO*	4 - Alto	4 - Alto	5 - Muito Alto	5 - Muito Alto
ENQUADRAMENTO LEGAL	Classe de Fundo ou ETF de Renda Fixa, Art. 7º V	Classe de Fundo ou ETF 100% em Título Público Federal, Art. 7º, I	Classe de Fundo de Ações, Art. 8º, I	Classe de Fundo de Ações, Art. 8º, I

* Definição da Instituição financeira. Quanto mais próximo do 5, maior o risco de mercado.

 PREVIQUAM
 F9 032
 Secretária

Continuação....

4

INFORMAÇÕES	BB PREV FLUXO SOBERANO RENDA FIXA FIC FIF RESP LIM	BB PREV RF REF DI LP PERFIL SOBERANO FIC FIF RESP LIM	CAIXA BRASIL TÍTULOS PÚBLICOS FIF RF LP - RESP LIM	CAIXA BRASIL IRF-M 1 TP FIF RF - RESP LIM
CNPJ	63.197.387/0001-38	63.197.167/0001-04	05.164.356/0001-84	10.740.670/0001-06
SEGMENTO	Renda Fixa	Renda Fixa	Renda Fixa	Renda Fixa
CLASSIFICAÇÃO	Renda Fixa Duração Baixa Soberano	Renda Fixa Duração Baixa Soberano	Renda Fixa Duração Média Soberano	Renda Fixa Indexados
ÍNDICE	CDI	CDI	CDI	IRF - M 1
PÚBLICO ALVO	Investidor em Geral	Investidor em Geral	Investidor em Geral	Investidor em Geral
ADMINISTRADOR	BB GESTAO DE RECURSOS DTVM S.A	BB GESTAO DE RECURSOS DTVM S.A	CAIXA ECONOMICA FEDERAL	CAIXA ECONOMICA FEDERAL
CNPJ	30.822.936/0001-69	30.822.936/0001-69	00.360.305/0001-04	00.360.305/0001-04
GESTOR	BB GESTAO DE RECURSOS DTVM S.A	BB GESTAO DE RECURSOS DTVM S.A	CAIXA DTVM S.A.	CAIXA DTVM S.A.
CNPJ	30.822.936/0001-69	30.822.936/0001-69	42.040.639/0001-40	42.040.639/0001-40
CUSTODIANTE	BANCO DO BRASIL S.A.	BANCO DO BRASIL S.A.	CAIXA ECONOMICA FEDERAL	CAIXA ECONOMICA FEDERAL
CNPJ	00.000.000/0001-91	00.000.000/0001-91	00.360.305/0001-04	00.360.305/0001-04
DISTRIBUIDOR	Banco do Brasil S.A.	Banco do Brasil S.A.	Caixa Econômica Federal	Caixa Econômica Federal
CNPJ	00.000.000/0001-91	00.000.000/0001-91	00.360.305/0001-04	00.360.305/0001-04
AUDITORIA	PRICEWATERHOUSECOOPERS AUDITORES INDEPENDENTES LTDA	PRICEWATERHOUSECOOPERS AUDITORES INDEPENDENTES LTDA	DELOITTE TOUCHE TOHMATSU AUDITORES INDEPENDENTES LTDA	DELOITTE TOUCHE TOHMATSU AUDITORES INDEPENDENTES LTDA
DATA DE INÍCIO	02/02/2026	02/02/2026	10/02/2006	18/05/2010
TAXA DE ADMINISTRAÇÃO	1,00% a.a.	0,20% a.a.	0,20% a.a.	0,20% a.a.
TAXA DE PERFORMANCE	Não possui	Não possui	Não Possui	Não Possui
APLICAÇÃO INICIAL	-	-	0	0
APLICAÇÕES ADICIONAIS	-	-	0,01	0,01
RESGATE MÍNIMO	-	-	0	0
SALDO MÍNIMO	-	-	0,01	0,01
CARÊNCIA	Não possui	Não possui	Não possui	Não possui
CRÉDITO DO RESGATE	D+0 (No mesmo dia da solicitação)	D+0 (No mesmo dia da solicitação)	D+0 (No mesmo dia da solicitação)	D+0 (No mesmo dia da solicitação)
RISCO DE MERCADO*	1 - Muito Baixo	1 - Muito Baixo	2 - Baixo	2 - Baixo
ENQUADRAMENTO LEGAL	Classe de Fundo ou ETF 100% em Título Público Federal, Art. 7º, I	Classe de Fundo ou ETF 100% em Título Público Federal, Art. 7º, I	Classe de Fundo ou ETF 100% em Título Público Federal, Art. 7º, I	Classe de Fundo ou ETF 100% em Título Público Federal, Art. 7º, I

* Definição da Instituição financeira. Quanto mais próximo do 5, maior o risco de mercado.

 PREVIQUAM
 Fl. 083
 10 Visto
 Secretaria

Continuação....

5

INFORMAÇÕES	CAIXA BRASIL IMA-B 5 TP FIF RF LP – RESP LIM	CAIXA INSTITUCIONAL BDR NÍVEL I FIF AÇÕES – RESP LIM	CAIXA FIF AÇÕES SMALL CAPS ATIVO – Resp LIM	CAIXA FIF INDEXA BOLSA AMERICANA MULT LP – Resp Ltda
CNPJ	11.060.913/0001-10	17.502.937/0001-68	15.154.220/0001-47	30.036.235/0001-02
SEGMENTO	Renda Fixa	Renda Variável	Renda Variável	Investimentos Estruturados
CLASSIFICAÇÃO	Renda Fixa Indexados	Ações Livre	Ações Small Caps	Multimercados Livre
ÍNDICE	IMA - B 5	BDR	SMLL	S&P 500
PÚBLICO ALVO	Investidor em Geral	Investidor em Geral	Investidor em Geral	Investidor em Geral
ADMINISTRADOR	CAIXA ECONOMICA FEDERAL	CAIXA ECONOMICA FEDERAL	CAIXA ECONOMICA FEDERAL	CAIXA ECONOMICA FEDERAL
CNPJ	00.360.305/0001-04	00.360.305/0001-04	00.360.305/0001-04	00.360.305/0001-04
GESTOR	CAIXA DTVM S.A.	CAIXA DTVM S.A.	CAIXA DTVM S.A.	CAIXA DTVM S.A.
CNPJ	42.040.639/0001-40	42.040.639/0001-40	42.040.639/0001-40	42.040.639/0001-40
CUSTODIANTE	CAIXA ECONOMICA FEDERAL	CAIXA ECONOMICA FEDERAL	CAIXA ECONOMICA FEDERAL	CAIXA ECONOMICA FEDERAL
CNPJ	00.360.305/0001-04	00.360.305/0001-04	00.360.305/0001-04	00.360.305/0001-04
DISTRIBUIDOR	Caixa Econômica Federal	Caixa Econômica Federal	Caixa Econômica Federal	Caixa Econômica Federal
CNPJ	00.360.305/0001-04	00.360.305/0001-04	00.360.305/0001-04	00.360.305/0001-04
AUDITORIA	DELOITTE TOUCHE TOHMATSU AUDITORES INDEPENDENTES LTDA	DELOITTE TOUCHE TOHMATSU AUDITORES INDEPENDENTES LTDA	DELOITTE TOUCHE TOHMATSU AUDITORES INDEPENDENTES LTDA	DELOITTE TOUCHE TOHMATSU AUDITORES INDEPENDENTES LTDA
DATA DE INÍCIO	01/07/2010	16/10/2018	01/11/2012	16/10/2018
TAXA DE ADMINISTRAÇÃO	0,20% a.a.	0,70% a.a.	1,50% a.a.	0,80% a.a.
TAXA DE PERFORMANCE	Não Possui	Não Possui	Não Possui	Não Possui
APLICAÇÃO INICIAL	0	0	0	0
APLICAÇÕES ADICIONAIS	0,01	0,01	0,01	0,01
RESGATE MÍNIMO	0	0	0	0
SALDO MÍNIMO	0,01	0,01	0,01	0,01
CARÊNCIA	Não possui	Não possui	Não possui	Não possui
CRÉDITO DO RESGATE	D+0 (No mesmo dia da solicitação)	D+4 (Quatro dias úteis após a solicitação)	D+4 (Quatro dias úteis após a solicitação)	D+1 (No dia seguinte a solicitação)
RISCO DE MERCADO*	3 - Médio	4 - Alto	4 - Alto	3 - Médio
ENQUADRAMENTO LEGAL	Classe de Fundo ou ETF 100% em Título Público Federal, Art. 7º, I	Classe de Fundo com +67% em BDR-Ações ou BDR-ETF, Art. 8º, III	Classe de Fundo de Ações, Art. 8º, I	Classes de Fundos Multimercado, Art. 10, I

* Definição da Instituição financeira. Quanto mais próximo do 5, maior o risco de mercado.

 PREVIQUAM
 Fl. 084
 Uste
 Secretaria

11

Continuação....

6

INFORMAÇÕES	SICREDI - FIF INSTITUCIONAL RF IRF - M 1 - RESP LIM	SICREDI - FIF CIC INSTITUCIONAL RF IMA - B LP - RESP LIM		
CNPJ	19.196.599/0001-09	11.087.118/0001-15		
SEGMENTO	Renda Fixa	Renda Fixa		
CLASSIFICAÇÃO	Renda Fixa Indexados	Renda Fixa Indexados		
ÍNDICE	IRF - M 1	IMA - B		
PÚBLICO ALVO	Investidor em Geral	Investidor em Geral		
ADMINISTRADOR	BANCO COOPERATIVO SICREDI S.A.	BANCO COOPERATIVO SICREDI S.A.		
CNPJ	01.181.521/0001-55	01.181.521/0001-55		
GESTOR	CONFEDERAÇÃO INTERESTADUAL DAS	CONFEDERAÇÃO INTERESTADUAL DAS		
CNPJ	03.795.072/0001-60	03.795.072/0001-60		
CUSTODIANTE	BANCO COOPERATIVO SICREDI S.A.	BANCO COOPERATIVO SICREDI S.A.		
CNPJ	01.181.521/0001-55	01.181.521/0001-55		
DISTRIBUIDOR	Banco Cooperativo Sicredi S.A.	Banco Cooperativo Sicredi S.A.		
CNPJ	01.181.521/0001-55	01.181.521/0001-55		
AUDITORIA	ERNST & YOUNG AUDITORES INDEPENDENTES S/S	ERNST & YOUNG AUDITORES INDEPENDENTES S/S		
DATA DE INÍCIO	27/02/2014	18/12/2009		
TAXA DE ADMINISTRAÇÃO	0,18% a.a.	0,18% a.a.		
TAXA DE PERFORMANCE	Não possui	Não possui		
APLICAÇÃO INICIAL	50.000	50.000		
APLICAÇÕES ADICIONAIS	1.000,00	1.000,00		
RESGATE MÍNIMO	1.000	1.000		
SALDO MÍNIMO	1.000,00	1.000,00		
CARÊNCIA	Não possui	Não possui		
CRÉDITO DO RESGATE	D+1 (No dia seguinte a solicitação)	D+1 (No dia seguinte a solicitação)		
RISCO DE MERCADO*	2 - Baixo	2 - Baixo		
ENQUADRAMENTO LEGAL	Classe de Fundo ou ETF de Renda Fixa, Art. 7º V	Classe de Fundo ou ETF 100% em Título Público Federal, Art. 7º, I		

* Definição da Instituição financeira. Quanto mais próximo do 5, maior o risco de mercado.

 PREVIQUAN
 Fl. 085
 Visto
 Secretária

12

4.1 - MOVIMENTAÇÃO DOS ATIVOS DA CARTEIRA

CAIXA BRASIL TÍTULOS PÚBLICOS FIF RF LP - RESP LIM						
1	SALDO INICIAL (R\$)	Aportes (R\$)	Resgates (R\$)	Rentabilidade (R\$)	SALDO FINAL (R\$)	Taxa de Retorno
JANEIRO	2.402.941,87	-	-	29.180,17	2.432.122,04	1,214%
FEVEREIRO	2.432.122,04	-	-	23.982,11	2.456.104,15	0,986%
MARÇO	2.456.104,15	-	-	28.411,05	2.484.515,20	1,157%

CAIXA BRASIL IMA-B 5 TP FIF RF LP – RESP LIM						
2	SALDO INICIAL (R\$)	Aportes (R\$)	Resgates (R\$)	Rentabilidade (R\$)	SALDO FINAL (R\$)	Taxa de Retorno
JANEIRO	1.659.343,90	-	-	19.655,00	1.678.998,90	1,185%
FEVEREIRO	1.678.998,90	-	-	20.030,94	1.699.029,84	1,193%
MARÇO	1.699.029,84	-	-	23.432,37	1.722.462,21	1,379%

CAIXA BRASIL IMA-B 5 TP FIF RF LP – RESP LIM						
3	SALDO INICIAL (R\$)	Aportes (R\$)	Resgates (R\$)	Rentabilidade (R\$)	SALDO FINAL (R\$)	Taxa de Retorno
JANEIRO	3.454.302,64	-	-	40.916,37	3.495.219,01	1,185%
FEVEREIRO	3.495.219,01	-	-	41.698,97	3.536.917,98	1,193%
MARÇO	3.536.917,98	-	-	48.779,81	3.585.697,79	1,379%

CAIXA BRASIL IRF-M 1 TP FIF RF – RESP LIM						
4	SALDO INICIAL (R\$)	Aportes (R\$)	Resgates (R\$)	Rentabilidade (R\$)	SALDO FINAL (R\$)	Taxa de Retorno
JANEIRO	1.596.116,81	-	-	18.954,82	1.615.071,63	1,188%
FEVEREIRO	1.615.071,63	-	-	16.313,72	1.631.385,35	1,010%
MARÇO	1.631.385,35	-	-	15.922,52	1.647.307,87	0,976%

PREVIQUAN
 Fl. 026
 Visto
 Secretária

MOVIMENTAÇÃO DOS ATIVOS DA CARTEIRA

BB PREVIDENCIÁRIO RF IRF - M TP FIF – RESP LIM						
5	SALDO INICIAL (R\$)	Aportes (R\$)	Resgates (R\$)	Rentabilidade (R\$)	SALDO FINAL (R\$)	Taxa de Retorno
JANEIRO	3.806.760,40	-	-	73.821,19	3.880.581,59	1,939%
FEVEREIRO	3.880.581,59	1.128.465,17	-	49.649,37	5.058.696,13	1,279%
MARÇO	5.058.696,13	8.904,46	8.904,46	31.719,00	5.026.977,13	-0,627%

BB PREVIDENCIÁRIO RF IRF - M 1 TP FIC FIF – RESP LIM						
6	SALDO INICIAL (R\$)	Aportes (R\$)	Resgates (R\$)	Rentabilidade (R\$)	SALDO FINAL (R\$)	Taxa de Retorno
JANEIRO	7.554.352,13	-	-	89.353,94	7.643.706,07	1,183%
FEVEREIRO	7.643.706,07	-	-	76.455,53	7.720.161,60	1,000%
MARÇO	7.720.161,60	-	-	75.758,53	7.795.920,13	0,981%

BB PREVIDENCIÁRIO FLUXO RF SIMPLES FIC FI – RESP LIM						
7	SALDO INICIAL (R\$)	Aportes (R\$)	Resgates (R\$)	Rentabilidade (R\$)	SALDO FINAL (R\$)	Taxa de Retorno
JANEIRO	1.671.527,50	1.094.618,03	1.506.049,10	16.390,06	1.276.486,49	1,301%
FEVEREIRO	1.276.486,49	-	1.086.857,62	2.331,76	191.960,63	1,230%
MARÇO	191.960,63	-	193.757,42	1.796,79	-	0,936%

BB PREVIDENCIÁRIO RF REF DI LP PERFIL FIC FIF – RESP LIM						
8	SALDO INICIAL (R\$)	Aportes (R\$)	Resgates (R\$)	Rentabilidade (R\$)	SALDO FINAL (R\$)	Taxa de Retorno
JANEIRO	7.978.757,30	-	-	95.547,06	8.074.304,36	1,198%
FEVEREIRO	8.074.304,36	-	761.300,00	80.089,68	7.393.094,04	1,095%
MARÇO	7.393.094,04	-	-	87.864,74	7.480.958,78	1,188%

PREVIQUAN
 Fl. 087
 Vista
 Secretária

MOVIMENTAÇÃO DOS ATIVOS DA CARTEIRA

BB PREVIDENCIÁRIO RF IMA-B 5 LP FIC FIF RESP LIM						
9	SALDO INICIAL (R\$)	Aportes (R\$)	Resgates (R\$)	Rentabilidade (R\$)	SALDO FINAL (R\$)	Taxa de Retorno
JANEIRO	4.084.224,16	-	-	48.257,79	4.132.481,95	1,182%
FEVEREIRO	4.132.481,95	-	-	49.600,89	4.182.082,84	1,200%
MARÇO	4.182.082,84	-	-	57.365,55	4.239.448,39	1,372%

BB PREVIDENCIÁRIO RF IMA - B FIF RESP LIM						
10	SALDO INICIAL (R\$)	Aportes (R\$)	Resgates (R\$)	Rentabilidade (R\$)	SALDO FINAL (R\$)	Taxa de Retorno
JANEIRO	1.934.145,37	-	-	18.830,78	1.952.976,15	0,974%
FEVEREIRO	1.952.976,15	-	-	34.531,72	1.987.507,87	1,768%
MARÇO	1.987.507,87	-	-	2.555,04	1.990.062,91	0,129%

BB PREVIDENCIÁRIO RF IRF - M TP FIF - RESP LIM						
11	SALDO INICIAL (R\$)	Aportes (R\$)	Resgates (R\$)	Rentabilidade (R\$)	SALDO FINAL (R\$)	Taxa de Retorno
JANEIRO	227.394,59	-	-	4.409,67	231.804,26	1,939%
FEVEREIRO	231.804,26	-	-	2.249,83	234.054,09	0,971%
MARÇO	234.054,09	-	-	1.467,40	232.586,69	-0,627%

BB PREVIDENCIÁRIO RF IMA - B TP FIF - RESP LIM						
12	SALDO INICIAL (R\$)	Aportes (R\$)	Resgates (R\$)	Rentabilidade (R\$)	SALDO FINAL (R\$)	Taxa de Retorno
JANEIRO	1.845.526,25	-	-	18.005,11	1.863.531,36	0,976%
FEVEREIRO	1.863.531,36	-	-	33.100,22	1.896.631,58	1,776%
MARÇO	1.896.631,58	647.171,59	-	5.656,32	2.549.459,49	0,298%

PREVIQUA
 Fl. 028
 Visto
 Secretária

MOVIMENTAÇÃO DOS ATIVOS DA CARTEIRA

BB PREVIDENCIÁRIO RF IRF - M 1 TP FIC FIF – RESP LIM						
13	SALDO INICIAL (R\$)	Aportes (R\$)	Resgates (R\$)	Rentabilidade (R\$)	SALDO FINAL (R\$)	Taxa de Retorno
JANEIRO	866.176,39	-	-	10.245,25	876.421,64	1,183%
FEVEREIRO	876.421,64	-	-	8.766,34	885.187,98	1,000%
MARÇO	885.187,98	-	-	8.686,41	893.874,39	0,981%

BB PREVIDENCIÁRIO RF IDKA 2 TP FIF – RESP LIM						
14	SALDO INICIAL (R\$)	Aportes (R\$)	Resgates (R\$)	Rentabilidade (R\$)	SALDO FINAL (R\$)	Taxa de Retorno
JANEIRO	1.145.100,51	-	-	13.409,06	1.158.509,57	1,171%
FEVEREIRO	1.158.509,57	-	-	13.578,31	1.172.087,88	1,172%
MARÇO	1.172.087,88	-	-	16.973,77	1.189.061,65	1,448%

BB PREVIDENCIÁRIO FLUXO RF SIMPLES FIC FI – RESP LIM						
15	SALDO INICIAL (R\$)	Aportes (R\$)	Resgates (R\$)	Rentabilidade (R\$)	SALDO FINAL (R\$)	Taxa de Retorno
JANEIRO	1.814,90	-	-	19,70	1.834,60	1,085%
FEVEREIRO	1.834,60	-	-	17,05	1.851,65	0,929%
MARÇO	1.851,65	-	-	21,18	1.872,83	1,144%

BB PREVIDENCIÁRIO RF REF DI LP PERFIL FIC FIF – RESP LIM						
16	SALDO INICIAL (R\$)	Aportes (R\$)	Resgates (R\$)	Rentabilidade (R\$)	SALDO FINAL (R\$)	Taxa de Retorno
JANEIRO	2.089.821,82	-	-	25.025,99	2.114.847,81	1,198%
FEVEREIRO	2.114.847,81	-	-	21.304,93	2.136.152,74	1,007%
MARÇO	2.136.152,74	-	-	25.387,55	2.161.540,29	1,188%

 PREVIQUAN
 089
 Visto
 Secretária

MOVIMENTAÇÃO DOS ATIVOS DA CARTEIRA

BB PREV RF TÍTULOS PÚBLICOS VÉRTICE 2028 FIF – RESP LIM						
17	SALDO INICIAL (R\$)	Aportes (R\$)	Resgates (R\$)	Rentabilidade (R\$)	SALDO FINAL (R\$)	Taxa de Retorno
JANEIRO	12.442.353,61	-	-	158.423,46	12.600.777,07	1,273%
FEVEREIRO	12.600.777,07	-	367.601,62	137.509,03	12.370.684,48	1,124%
MARÇO	12.370.684,48	-	-	166.766,44	12.537.450,92	1,348%

BB PREV RF TÍTULOS PÚBLICOS VÉRTICE 2032 FIF RESP LIM						
18	SALDO INICIAL (R\$)	Aportes (R\$)	Resgates (R\$)	Rentabilidade (R\$)	SALDO FINAL (R\$)	Taxa de Retorno
JANEIRO	8.999.093,59	-	-	102.113,91	9.101.207,50	1,135%
FEVEREIRO	9.101.207,50	-	279.569,97	146.472,52	8.968.110,05	1,660%
MARÇO	8.968.110,05	-	-	16.433,58	8.984.543,63	0,183%

BB PREVIDENCIÁRIO RF IRF - M 1 TP FIC FIF – RESP LIM						
19	SALDO INICIAL (R\$)	Aportes (R\$)	Resgates (R\$)	Rentabilidade (R\$)	SALDO FINAL (R\$)	Taxa de Retorno
JANEIRO	547.293,54	839.269,51	15.854,39	6.862,20	1.377.570,86	1,254%
FEVEREIRO	1.377.570,86	-	18.891,27	13.743,59	1.372.423,18	1,012%
MARÇO	1.372.423,18	-	21.767,80	13.409,83	1.364.065,21	0,993%

BB PREVIDENCIÁRIO FLUXO RF SIMPLES FIC FI – RESP LIM						
20	SALDO INICIAL (R\$)	Aportes (R\$)	Resgates (R\$)	Rentabilidade (R\$)	SALDO FINAL (R\$)	Taxa de Retorno
JANEIRO	623,55	180,00	40,98	7,09	769,66	1,137%
FEVEREIRO	769,66	-	60,63	7,01	716,04	0,989%
MARÇO	716,04	-	39,14	8,09	684,99	1,195%

PREVIQUAM
 090
 Visto
 Secretaria

17

MOVIMENTAÇÃO DOS ATIVOS DA CARTEIRA

BB PREVIDENCIÁRIO FLUXO RF SIMPLES FIC FI – RESP LIM						
21	SALDO INICIAL (R\$)	Aportes (R\$)	Resgates (R\$)	Rentabilidade (R\$)	SALDO FINAL (R\$)	Taxa de Retorno
JANEIRO	79.147,24	19.797,80	- 916,64	1.014,81	99.043,21	1,282%
FEVEREIRO	99.043,21	-	- 759,05	915,35	99.199,51	0,931%
MARÇO	99.199,51	-	- 938,64	1.126,45	99.387,32	1,146%

BB PREVIDENCIÁRIO RF REF DI LP PERFIL FIC FIF – RESP LIM						
22	SALDO INICIAL (R\$)	Aportes (R\$)	Resgates (R\$)	Rentabilidade (R\$)	SALDO FINAL (R\$)	Taxa de Retorno
JANEIRO	1.415.311,84	-	-	16.948,62	1.432.260,46	1,198%
FEVEREIRO	1.432.260,46	-	-	14.428,56	1.446.689,02	1,007%
MARÇO	1.446.689,02	-	-	17.193,47	1.463.882,49	1,188%

BB PREVIDENCIÁRIO RF IMA - B TP FIF – RESP LIM						
23	SALDO INICIAL (R\$)	Aportes (R\$)	Resgates (R\$)	Rentabilidade (R\$)	SALDO FINAL (R\$)	Taxa de Retorno
JANEIRO	-	-	-	-	-	-
FEVEREIRO	-	19.797,80	-	360,12	20.157,92	1,776%
MARÇO	20.157,92	20.569,67	-	315,12	41.042,71	1,563%

BB PREV RF REF DI LP PERFIL SOBERANO FIC FIF RESP LIM						
24	SALDO INICIAL (R\$)	Aportes (R\$)	Resgates (R\$)	Rentabilidade (R\$)	SALDO FINAL (R\$)	Taxa de Retorno
JANEIRO	-	-	-	-	-	-
FEVEREIRO	-	-	-	-	-	-
MARÇO	-	340.728,21	-	3.767,64	344.495,85	1,220%

PREVIQUAM
 092
 Unto
 Secretaria

MOVIMENTAÇÃO DOS ATIVOS DA CARTEIRA

BB PREV FLUXO SOBERANO RENDA FIXA FIC FIF RESP LIM						
25	SALDO INICIAL (R\$)	Aportes (R\$)	Resgates (R\$)	Rentabilidade (R\$)	SALDO FINAL (R\$)	Taxa de Retorno
JANEIRO	-	-	-	-	-	-
FEVEREIRO	-	-	-	-	-	-
MARÇO	-	2.025.129,34	532.228,18	7.636,11	1.500.537,27	1,100%

SICREDI - FIF CIC INSTITUCIONAL RF IMA - B LP – RESP LIM						
26	SALDO INICIAL (R\$)	Aportes (R\$)	Resgates (R\$)	Rentabilidade (R\$)	SALDO FINAL (R\$)	Taxa de Retorno
JANEIRO	5.586.503,94	-	-	53.753,21	5.640.257,15	0,962%
FEVEREIRO	5.640.257,15	-	-	100.964,31	5.741.221,46	1,790%
MARÇO	5.741.221,46	-	-	4.734,78	5.745.956,24	0,082%

SICREDI - FIF INSTITUCIONAL RF IRF - M 1 – RESP LIM						
27	SALDO INICIAL (R\$)	Aportes (R\$)	Resgates (R\$)	Rentabilidade (R\$)	SALDO FINAL (R\$)	Taxa de Retorno
JANEIRO	1.623.050,11	-	-	19.748,80	1.642.798,91	1,217%
FEVEREIRO	1.642.798,91	-	-	16.808,81	1.659.607,72	1,023%
MARÇO	1.659.607,72	-	-	16.848,29	1.676.456,01	1,015%

BB AÇÕES SETOR FINANCEIRO FIC FIF – RESP LIM						
28	SALDO INICIAL (R\$)	Aportes (R\$)	Resgates (R\$)	Rentabilidade (R\$)	SALDO FINAL (R\$)	Taxa de Retorno
JANEIRO	1.328.536,65	-	-	196.550,19	1.525.086,84	14,794%
FEVEREIRO	1.525.086,84	-	-	55.235,72	1.580.322,56	3,622%
MARÇO	1.580.322,56	-	-	102.598,65	1.477.723,91	-6,492%

19

 PREVIQUAM
 F. 012
 Visto
 Secretaria

MOVIMENTAÇÃO DOS ATIVOS DA CARTEIRA

BB AÇÕES PETROBRAS I FIF – RESP LIM							
	SALDO INICIAL (R\$)	Aportes (R\$)	Resgates (R\$)	Rentabilidade (R\$)	SALDO FINAL (R\$)	Taxa de Retorno	
29							
JANEIRO	718.061,88	-	-	162.188,56	880.250,44	22,587%	
FEVEREIRO	880.250,44	-	-	45.414,64	925.665,08	5,159%	
MARÇO	925.665,08	-	-	230.608,01	1.156.273,09	24,913%	

CAIXA INSTITUCIONAL BDR NÍVEL I FIF AÇÕES – RESP LIM							
	SALDO INICIAL (R\$)	Aportes (R\$)	Resgates (R\$)	Rentabilidade (R\$)	SALDO FINAL (R\$)	Taxa de Retorno	
30							
JANEIRO	861.238,17	-	-	27.632,88	833.605,29	-3,209%	
FEVEREIRO	833.605,29	-	-	43.140,82	790.464,47	-5,175%	
MARÇO	790.464,47	-	-	29.314,74	761.149,73	-3,709%	

CAIXA FIF INDEXA BOLSA AMERICANA MULT LP – Resp Ltda							
	SALDO INICIAL (R\$)	Aportes (R\$)	Resgates (R\$)	Rentabilidade (R\$)	SALDO FINAL (R\$)	Taxa de Retorno	
31							
JANEIRO	881.100,53	-	-	11.621,22	892.721,75	1,319%	
FEVEREIRO	892.721,75	-	-	2.064,25	890.657,50	-0,231%	
MARÇO	890.657,50	-	-	38.930,87	851.726,63	-4,371%	

CAIXA FIF AÇÕES SMALL CAPS ATIVO – Resp LIM							
	SALDO INICIAL (R\$)	Aportes (R\$)	Resgates (R\$)	Rentabilidade (R\$)	SALDO FINAL (R\$)	Taxa de Retorno	
32							
JANEIRO	551.188,39	-	-	55.764,30	606.952,69	10,117%	
FEVEREIRO	606.952,69	-	-	11.547,61	618.500,30	1,903%	
MARÇO	618.500,30	-	-	38.565,44	579.934,86	-6,235%	

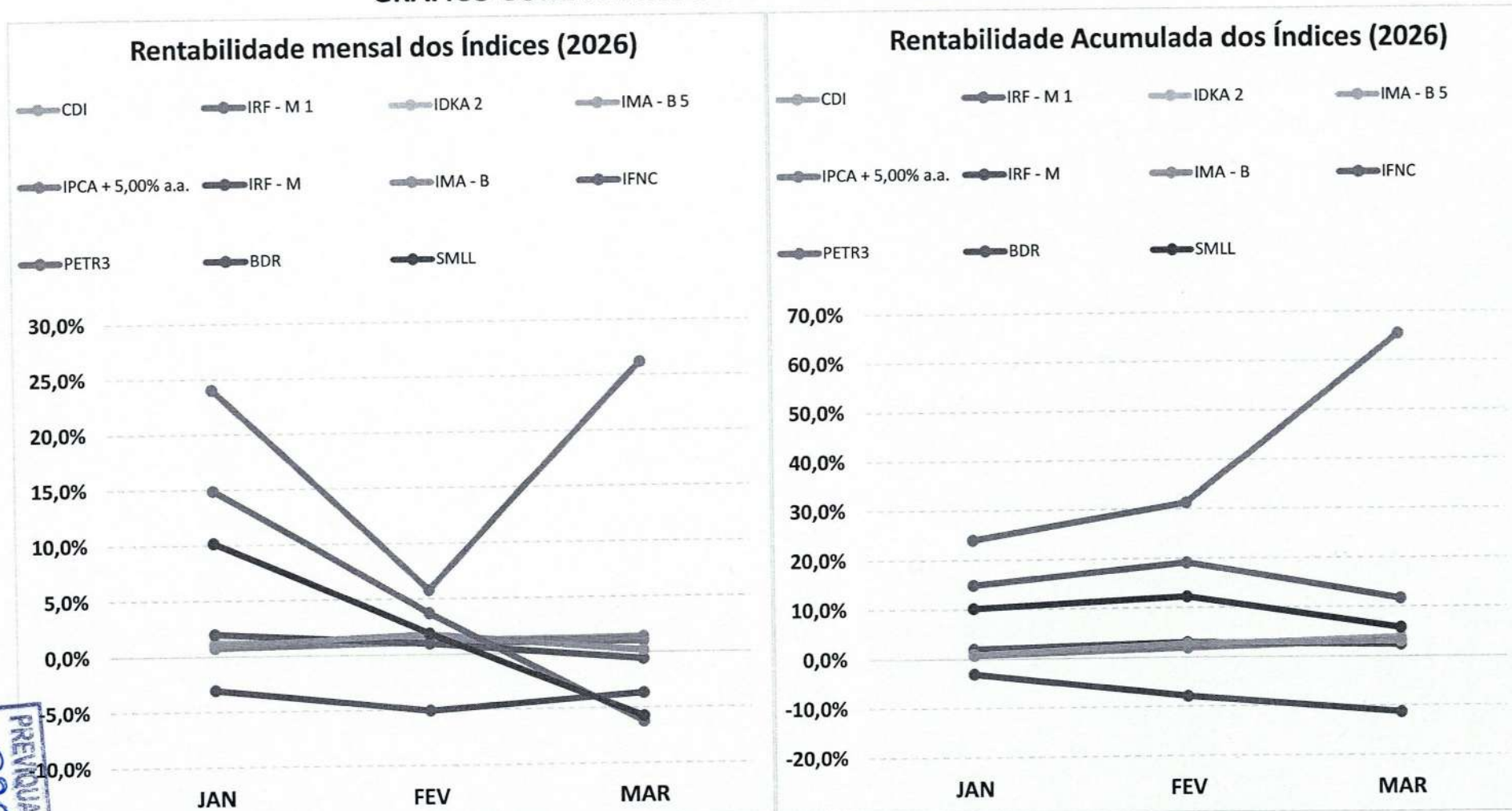
20

5-TABELA DE RENTABILIDADE DOS INVESTIMENTOS

Nº	CNPJ	INVESTIMENTOS	SEGMENTO	JAN	FEV	MAR	ACUMULADO
1	13.077.418/0001-49	BB PREVIDENCIÁRIO RF REF DI LP PERFIL FIC FIF – RESP LIM	Renda Fixa	1,20%	1,01%	1,19%	3,44%
2	13.077.415/0001-05	BB PREVIDENCIÁRIO FLUXO RF SIMPLES FIC FI – RESP LIM	Renda Fixa	1,09%	0,93%	1,14%	3,19%
3	11.328.882/0001-35	BB PREVIDENCIÁRIO RF IRF - M 1 TP FIC FIF – RESP LIM	Renda Fixa	1,18%	1,00%	0,98%	3,19%
4	13.322.205/0001-35	BB PREVIDENCIÁRIO RF IDKA 2 TP FIF – RESP LIM	Renda Fixa	1,17%	1,17%	1,45%	3,84%
5	03.543.447/0001-03	BB PREVIDENCIÁRIO RF IMA-B 5 LP FIC FIF RESP LIM	Renda Fixa	1,18%	1,20%	1,37%	3,80%
6	49.963.751/0001-00	BB PREV RF TÍTULOS PÚBLICOS VÉRTICE 2028 FIF – RESP LIM	Renda Fixa	1,27%	1,10%	1,35%	3,76%
7	49.963.803/0001-30	BB PREV RF TÍTULOS PÚBLICOS VÉRTICE 2032 FIF RESP LIM	Renda Fixa	1,13%	1,64%	0,18%	2,97%
8	07.111.384/0001-69	BB PREVIDENCIÁRIO RF IRF - M TP FIF – RESP LIM	Renda Fixa	1,94%	0,97%	-0,63%	2,28%
9	07.861.554/0001-22	BB PREVIDENCIÁRIO RF IMA - B FIF RESP LIM	Renda Fixa	0,97%	1,77%	0,13%	2,89%
10	07.442.078/0001-05	BB PREVIDENCIÁRIO RF IMA - B TP FIF – RESP LIM	Renda Fixa	0,98%	1,78%	0,14%	2,92%
11	08.973.948/0001-35	BB AÇÕES SETOR FINANCEIRO FIC FIF – RESP LIM	Renda Variável	14,79%	3,62%	-6,49%	11,23%
12	30.518.554/0001-46	BB AÇÕES PETROBRAS I FIF – RESP LIM	Renda Variável	22,59%	5,16%	24,91%	61,03%
13	63.197.387/0001-38	BB PREV FLUXO SOBERANO RENDA FIXA FIC FIF RESP LIM	Renda Fixa	0,00%	0,83%	1,10%	1,94%
14	63.197.167/0001-04	BB PREV RF REF DI LP PERFIL SOBERANO FIC FIF RESP LIM	Renda Fixa	0,00%	0,93%	1,22%	2,16%
15	05.164.356/0001-84	CAIXA BRASIL TÍTULOS PÚBLICOS FIF RF LP - RESP LIM	Renda Fixa	1,21%	0,99%	1,16%	3,39%
16	10.740.670/0001-06	CAIXA BRASIL IRF-M 1 TP FIF RF – RESP LIM	Renda Fixa	1,19%	1,01%	0,98%	3,21%
17	11.060.913/0001-10	CAIXA BRASIL IMA-B 5 TP FIF RF LP – RESP LIM	Renda Fixa	1,18%	1,19%	1,38%	3,80%
18	17.502.937/0001-68	CAIXA INSTITUCIONAL BDR NÍVEL I FIF AÇÕES – RESP LIM	Renda Variável	-3,21%	-5,18%	-3,71%	-11,63%
19	15.154.220/0001-47	CAIXA FIF AÇÕES SMALL CAPS ATIVO – Resp LIM	Renda Variável	10,12%	1,90%	-6,24%	5,21%
20	30.036.235/0001-02	CAIXA FIF INDEXA BOLSA AMERICANA MULT LP – Resp Ltda	Investimentos Estruturados	1,32%	-0,23%	-4,37%	-3,33%
21	19.196.599/0001-09	SICREDI - FIF INSTITUCIONAL RF IRF - M 1 – RESP LIM	Renda Fixa	1,22%	1,02%	1,02%	3,30%
22	11.087.118/0001-15	SICREDI - FIF CIC INSTITUCIONAL RF IMA - B LP – RESP LIM	Renda Fixa	0,96%	1,79%	0,08%	2,85%
1		CDI	-	1,16%	1,00%	1,21%	3,41%
2		IRF - M 1	-	1,20%	1,02%	1,02%	3,28%
3		IDKA 2	-	1,22%	1,22%	1,39%	3,86%
4		IMA - B 5	-	1,20%	1,22%	1,39%	3,87%
5		IPCA + 5,00% a.a.	-	0,74%	1,11%	1,29%	3,16%
6		IRF - M	-	1,96%	0,99%	-0,59%	2,36%
7		IMA - B	-	1,00%	1,79%	0,17%	2,98%
8		IFNC	-	14,87%	3,69%	-6,26%	11,65%
9		PETR3	-	24,01%	5,79%	26,16%	65,51%
10		BDR	-	-3,05%	-5,06%	-3,67%	-11,33%
11		SMLL	-	10,15%	1,88%	-5,77%	5,75%

Secretaria
Fl. 094
PREVIDENCIÁRIO

GRÁFICO COMPARATIVO DE RENTABILIDADE DOS ÍNDICES



PREMIUM
Fls. 005
Secretaria

5.1-MELHOR DESEMPENHO TRIMESTRAL DOS INVESTIMENTOS

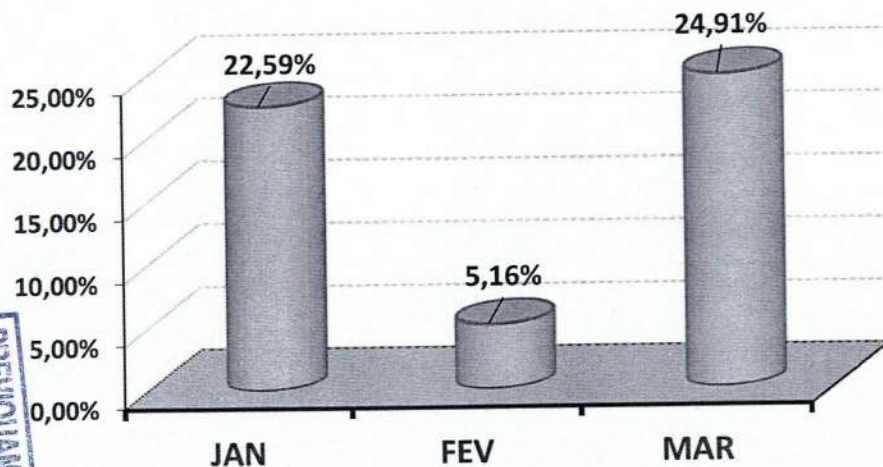
FUNDO DE INVESTIMENTO	BB AÇÕES PETROBRAS I FIF – RESP LIM
CNPJ	30.518.554/0001-46
SEGMENTO	Renda Variável

COMPORTAMENTO MENSAL

JAN	FEV	MAR
22,59%	5,16%	24,91%

Comportamento MENSAL no Trimestre

■ BB AÇÕES PETROBRAS I FIF – RESP LIM

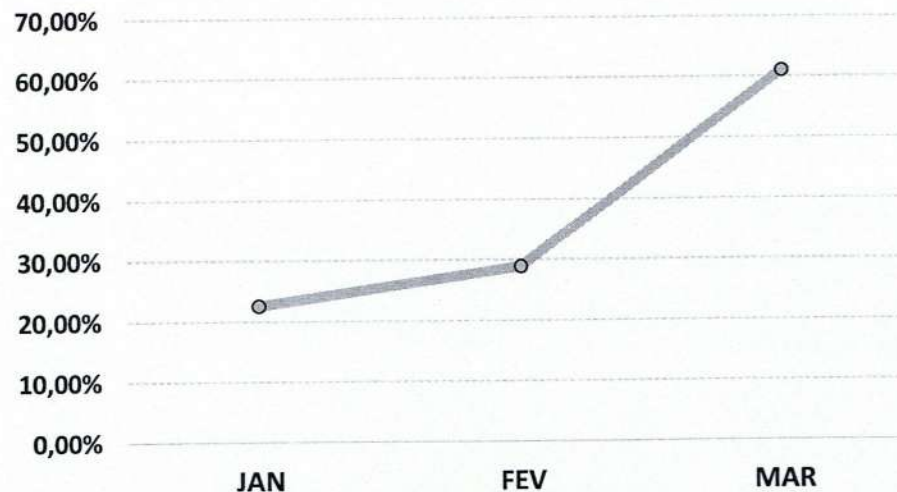


COMPORTAMENTO ACUMULADO

JAN	FEV	MAR
22,59%	28,92%	61,03%

Comportamento ACUMULADO no Trimestre

○ BB AÇÕES PETROBRAS I FIF – RESP LIM



5.2-PIOR DESEMPENHO TRIMESTRAL DOS INVESTIMENTOS

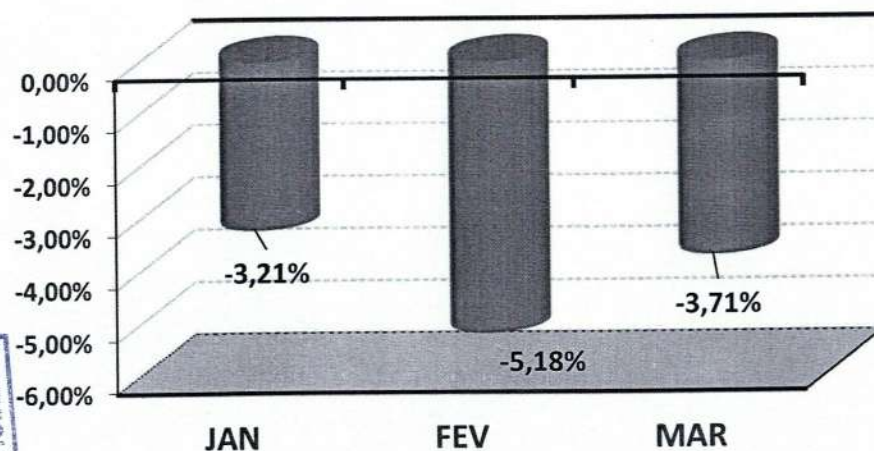
FUNDO DE INVESTIMENTO	CAIXA INSTITUCIONAL BDR NÍVEL I FIF AÇÕES – RESP LIM
CNPJ	17.502.937/0001-68
SEGMENTO	Renda Variável

COMPORTAMENTO MENSAL

JAN	FEV	MAR
-3,21%	-5,18%	-3,71%

Comportamento MENSAL no Trimestre

■ CAIXA INSTITUCIONAL BDR NÍVEL I FIF AÇÕES – RESP LIM

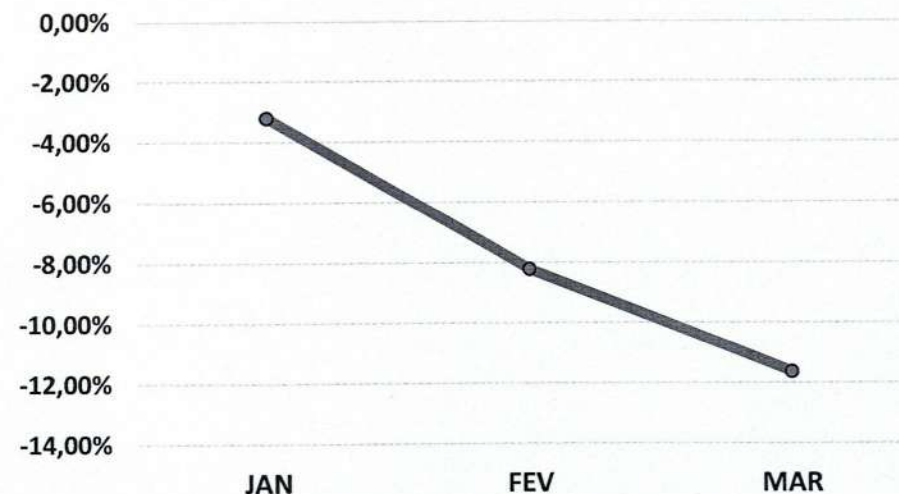


COMPORTAMENTO ACUMULADO

JAN	FEV	MAR
-3,21%	-8,22%	-11,63%

Comportamento ACUMULADO no Trimestre

● CAIXA INSTITUCIONAL BDR NÍVEL I FIF AÇÕES – RESP LIM



6-ANÁLISE DA CARTEIRA DE INVESTIMENTO - 1º TRIMESTRE - 2026

	JAN	FEV	MAR
MENSAL	1,65%	1,25%	0,81%
CDI	1,16%	1,00%	1,21%
IBOVESPA	12,56%	4,09%	-0,70%
META ATUARIAL	0,79%	1,16%	1,34%

	JAN	FEV	MAR
ACUMULADO DO TRIMESTRE	1,65%	2,93%	3,76%
CDI	1,16%	2,17%	3,41%
IBOVESPA	12,56%	17,16%	16,34%
META ATUARIAL	0,79%	1,96%	3,32%

RENTABILIDADE ACUMULADA DO TRIMESTRE do PREVIQUAM: R\$ **2.886.152,36**

META ATUARIAL ACUMULADA DO TRIMESTRE: R\$ **2.580.141,36**

GANHO SOBRE A META ATUARIAL R\$ **306.011,00**



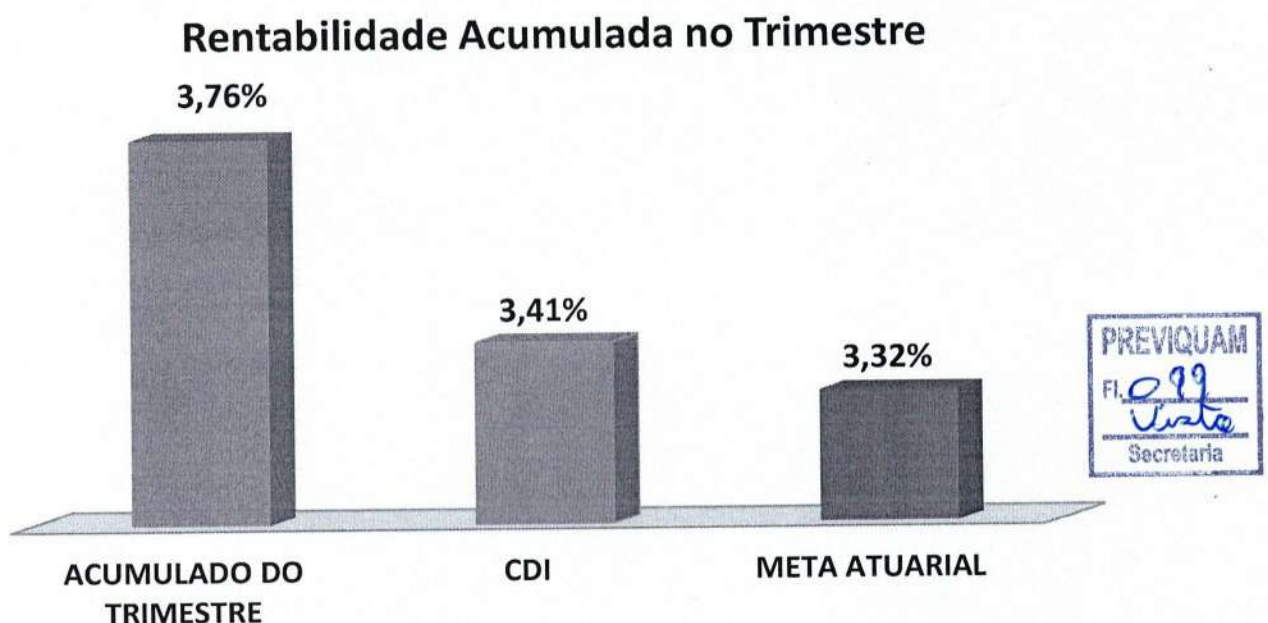
7-CONCLUSÃO

Atendendo o Art. 136º da Portaria MTP 1.467/2022, detalhado na página 4 deste relatório, segue abaixo uma análise da Carteira de Investimento PREVIQUAM, no 1º Trimestre/2026, analisando rentabilidade, risco das operações e aderência ao PAI/2026.

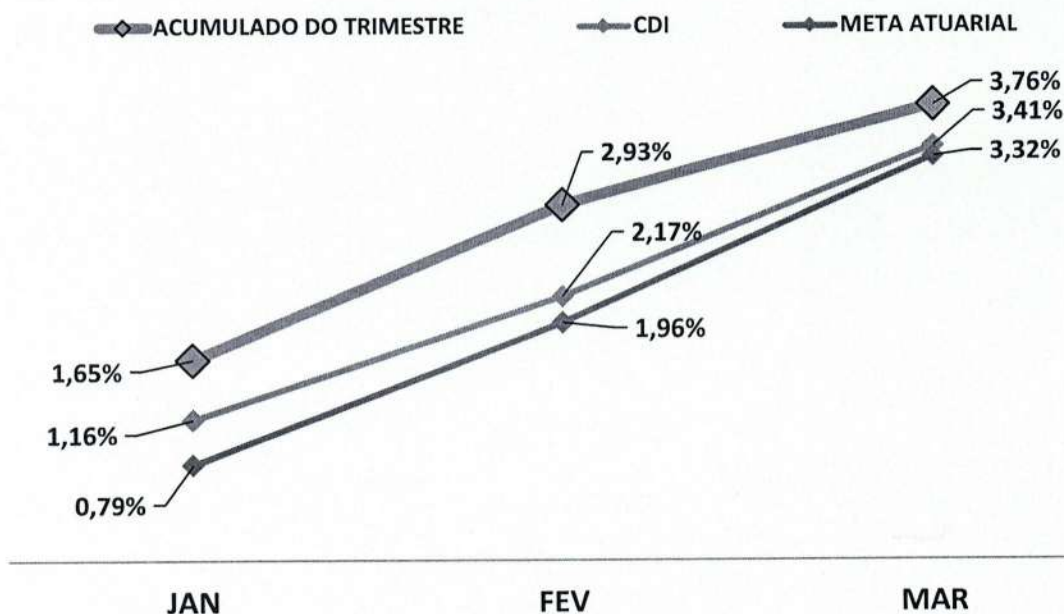
7.1.-RENTABILIDADE DA CARTEIRA TRIMESTRAL

A Carteira de Investimentos do PREVIQUAM, apresenta-se com uma rentabilidade acumulada no Trimestre de 3,76% a.a., enquanto o indicador de desempenho do mercado (CDI), obteve um rendimento acumulado no Trimestre de 3,41% a.a., ou seja, uma carteira que alcançou no período, uma rentabilidade de 110,22% sobre o índice de referência do mercado.

GRÁFICO DA RENTABILIDADE DA CARTEIRA X META ATUARIAL



Rentabilidade Acumulada no Trimestre



7.2-META ATUARIAL

Enquanto a rentabilidade acumulada no trimestre do PREVIQUAM é de 3,76% a.a., a Meta Atuarial acumulada no mesmo período é de 3,32%, representando 113,05% sobre a Meta Atuarial.

7.3-RISCOS

7.3.1-RISCO DE MERCADO

É o risco de oscilações de preços dos ativos conforme o cenário macroeconômico. Este risco é voltado para a volatilidade dos papéis, sobretudo de Renda Fixa (Títulos Públicos e fundos atrelados à inflação) e Renda Variável (ações, dólar e etc..).



Conforme a tabela abaixo, o PREVIQUAM aplica em alguns Fundos de Investimentos sensíveis às oscilações de mercado, conforme a classificação de Risco de Mercado, disponibilizado nas Lâminas de Informações Essenciais dos Fundos de Investimentos.

Nº	FUNDOS DE INVESTIMENTO	RISCO DE MERCADO*
1	BB PREVIDENCIÁRIO RF REF DI LP PERFIL FIC FIF – RESP LIM	2 - Baixo
2	BB PREVIDENCIÁRIO FLUXO RF SIMPLES FIC FI – RESP LIM	1 - Muito Baixo
3	BB PREVIDENCIÁRIO RF IRF - M 1 TP FIC FIF – RESP LIM	2 - Baixo
4	BB PREVIDENCIÁRIO RF IDKA 2 TP FIF – RESP LIM	3 - Médio
5	BB PREVIDENCIÁRIO RF IMA-B 5 LP FIC FIF RESP LIM	3 - Médio
6	BB PREV RF TÍTULOS PÚBLICOS VÉRTICE 2028 FIF – RESP LIM	3 - Médio
7	BB PREV RF TÍTULOS PÚBLICOS VÉRTICE 2032 FIF RESP LIM	3 - Médio
8	BB PREVIDENCIÁRIO RF IRF - M TP FIF – RESP LIM	3 - Médio
9	BB PREVIDENCIÁRIO RF IMA - B FIF RESP LIM	4 - Alto
10	BB PREVIDENCIÁRIO RF IMA - B TP FIF – RESP LIM	4 - Alto
11	BB AÇÕES SETOR FINANCEIRO FIC FIF – RESP LIM	5 - Muito Alto
12	BB AÇÕES PETROBRAS I FIF – RESP LIM	5 - Muito Alto
13	BB PREV FLUXO SOBERANO RENDA FIXA FIC FIF RESP LIM	1 - Muito Baixo
14	BB PREV RF REF DI LP PERFIL SOBERANO FIC FIF RESP LIM	1 - Muito Baixo
15	CAIXA BRASIL TÍTULOS PÚBLICOS FIF RF LP - RESP LIM	2 - Baixo
16	CAIXA BRASIL IRF-M 1 TP FIF RF – RESP LIM	2 - Baixo
17	CAIXA BRASIL IMA-B 5 TP FIF RF LP – RESP LIM	3 - Médio
18	CAIXA INSTITUCIONAL BDR NÍVEL I FIF AÇÕES – RESP LIM	4 - Alto
19	CAIXA FIF AÇÕES SMALL CAPS ATIVO – Resp LIM	4 - Alto
20	CAIXA FIF INDEXA BOLSA AMERICANA MULT LP – Resp Ltda	3 - Médio
21	SICREDI - FIF INSTITUCIONAL RF IRF - M 1 – RESP LIM	2 - Baixo
22	SICREDI - FIF CIC INSTITUCIONAL RF IMA - B LP – RESP LIM	2 - Baixo

* Definição da Instituição financeira. Quanto mais próximo do 5, maior o risco de mercado.



7.3.2-RISCO DE CRÉDITO

É a possibilidade do devedor não honrar seus compromissos. Nesse caso, investimentos que possuem risco de insolvência financeira são obrigados à se submeter a classificação de risco por Agências de Rating.

7.3.2.1-FUNDO DE INVESTIMENTO

O PREVIQUAM aplica em Fundos de Investimentos em Renda Fixa, Fundos de Renda Variável (FIAs e FIA-BDR Nível I) e Fundos Multimercados. Os Fundos de Renda Fixa, Fundos de Renda Variável (FIAs e FIA-BDR Nível I) e Fundos Multimercados não necessitam de Análise de Rating. Os Fundos de Investimentos em Ações e os Fundos Ações - BDR Nível I (cuja carteira é uma comunhão de ações de empresas estrangeiras negociadas no Brasil), são isentos de classificação de risco de crédito. Os Fundos Multimercado, são fundos cuja carteira é composta de ativos de renda fixa e ativos de renda variável, sem fator de concentração, e alguns podem possuir certa concentração em papéis privados que, por possuir risco de insolvência financeira são obrigados à se submeter a classificação de risco por Agências de Rating. Apesar dos Fundos serem isentos de classificação de risco de crédito, são considerados de Alto Risco de mercado que necessitam de estratégias de longo prazo, já definidas e aprovadas no PAI - Política Anual de Investimentos/2026. Abaixo segue a Classificação de Rating destes Fundos de Investimentos.

Nº	FUNDO DE INVESTIMENTO	CLASSIFICAÇÃO DE RATING	
		AGÊNCIA	RATING
1	BB PREVIDENCIÁRIO RF REF DI LP PERFIL FIC FIF – RESP LIM	Não Disponibilizado pela Instituição	-
2	BB PREVIDENCIÁRIO FLUXO RF SIMPLES FIC FI – RESP LIM	Não Disponibilizado pela Instituição	-
3	BB PREVIDENCIÁRIO RF IRF - M 1 TP FIC FIF – RESP LIM	Não Disponibilizado pela Instituição	-
4	BB PREVIDENCIÁRIO RF IDKA 2 TP FIF – RESP LIM	Moody's América Latina	MQ1
5	BB PREVIDENCIÁRIO RF IMA-B 5 LP FIC FIF RESP LIM	Não Disponibilizado pela Instituição	-
6	BB PREV RF TÍTULOS PÚBLICOS VÉRTICE 2028 FIF – RESP LIM	Não Disponibilizado pela Instituição	-
7	BB PREV RF TÍTULOS PÚBLICOS VÉRTICE 2032 FIF RESP LIM	Não Disponibilizado pela Instituição	-
8	BB PREVIDENCIÁRIO RF IRF - M TP FIF – RESP LIM	Não Disponibilizado pela Instituição	-
9	BB PREVIDENCIÁRIO RF IMA - B FIF RESP LIM	Não Disponibilizado pela Instituição	-
10	BB PREVIDENCIÁRIO RF IMA - B TP FIF – RESP LIM	Não Disponibilizado pela Instituição	-
11	BB AÇÕES SETOR FINANCEIRO FIC FIF – RESP LIM	Não Disponibilizado pela Instituição	-
12	BB AÇÕES PETROBRAS I FIF – RESP LIM	Não Disponibilizado pela Instituição	-
13	BB PREV FLUXO SOBERANO RENDA FIXA FIC FIF RESP LIM	Não Disponibilizado pela Instituição	-

PREVIQUAM
 Fl. 102
 Visto
 [Assinatura]

Nº	FUNDO DE INVESTIMENTO	CLASSIFICAÇÃO DE RATING	
		AGÊNCIA	RATING
14	BB PREV RF REF DI LP PERFIL SOBERANO FIC FIF RESP LIM	Não Disponibilizado pela Instituição	-
15	CAIXA BRASIL TÍTULOS PÚBLICOS FIF RF LP - RESP LIM	Não Disponibilizado pela Instituição	-
16	CAIXA BRASIL IRF-M 1 TP FIF RF – RESP LIM	Fitch Rating	Forte
17	CAIXA BRASIL IMA-B 5 TP FIF RF LP – RESP LIM	Fitch Rating	Forte
18	CAIXA INSTITUCIONAL BDR NÍVEL I FIF AÇÕES – RESP LIM	Fitch Rating	“Forte”
19	CAIXA FIF AÇÕES SMALL CAPS ATIVO – Resp LIM	Fitch Rating	“Forte”
20	CAIXA FIF INDEXA BOLSA AMERICANA MULT LP – Resp Ltda	Não Disponibilizado pela Instituição	-
21	SICREDI - FIF INSTITUCIONAL RF IRF - M 1 – RESP LIM	Não Disponibilizado pela Instituição	-
22	SICREDI - FIF CIC INSTITUCIONAL RF IMA - B LP – RESP LIM	Não Disponibilizado pela Instituição	-

7.3.2-INSTITUIÇÃO FINANCEIRA

Todos os envolvidos na gestão do Fundo de Investimento, incluindo as Instituições Financeiras, o Administrador, o Gestor e o Distribuidor necessitam de Análise de Rating. Abaixo segue a Classificação de Rating dos envolvidos na gestão e distribuição dos Fundos de Investimentos.

Nº	INSTITUIÇÃO FINANCEIRA / ADMINISTRADOR / GESTOR / DISTRIBUIDOR	CLASSIFICAÇÃO DE RATING	
		AGÊNCIA	RATING
1	BB Gestão de Recursos DTVM S.A.	Fitch Ratings	AA
2	CAIXA ASSET DTVM	Fitch Ratings	Excelente
3	Confederação Interestadual das Cooperativas Ligadas ao Sicredi	Fitch Ratings	AA

7.3.3-RISCO DE LIQUIDEZ

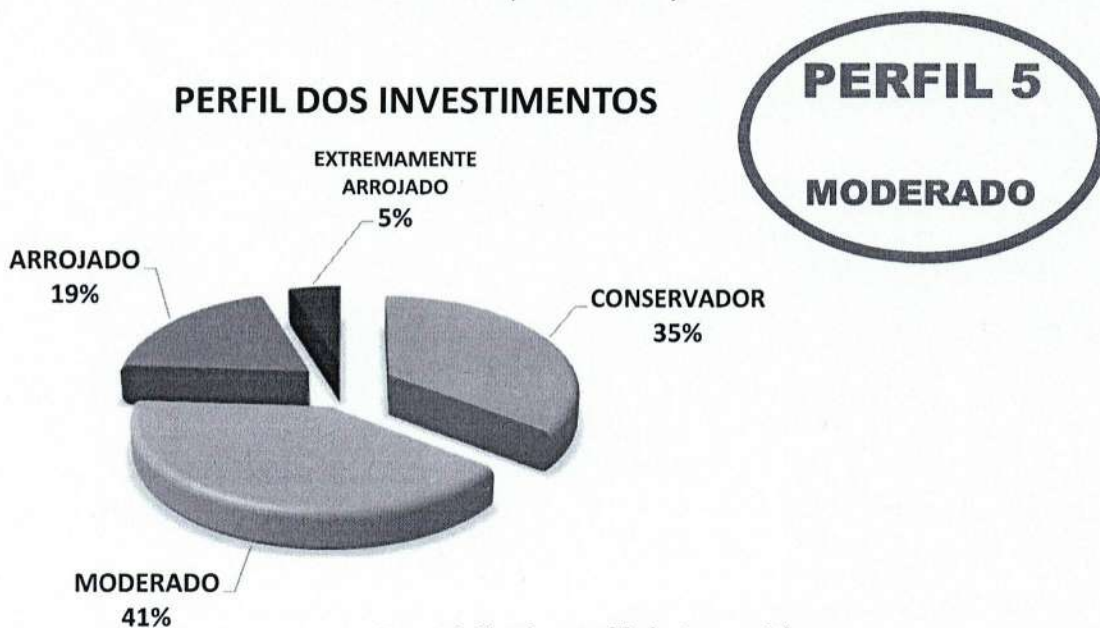
É o risco de o investidor não conseguir dar liquidez ao ativo financeiro (vender) ou conseguir liquidez abaixo do preço de mercado ou abaixo do preço de aquisição (compra).

O PREVIQUAM possui 20 Fundo(s) de Investimento Aberto Sem Carência, e 2 Fundo(s) de Investimento Aberto Com Carência. Nesse caso, só poderá resgatar as cotas, após o término do prazo de carência, sendo opcional o resgate total ou parcial das cotas. Investimentos que possuem prazo para resgate, necessitam estar aderentes as obrigações financeiras do investidor.



7.4-ADERÊNCIA AO PAI

7.4.1-PERFIL DE RISCO (MERCADO)



Descrição do Perfil de Investidor

Objetivo do perfil

Perfil que tem o objetivo de equilibrar os ganhos com a segurança da carteira de Investimentos. É mais familiarizado com investimentos de RENDA FIXA, equilibrando as aplicações em ativos com rentabilidades baixas, mas positiva e ativos que podem oscilar (inclusive fechando o mês negativo), mas que apresentam ganhos maiores em períodos mais longos.

Comportamento da carteira

A carteira com perfil MODERADO, busca investimentos que apresentam rentabilidades mensais positivas e investimentos que podem oferecer ganhos mais vultuosos no médio e longo prazo. Esse tipo de perfil tem dificuldade para conseguir cumprir a Meta Atuarial, principalmente em períodos de inflação em alta.

Classificação de Perfil de Investidor - Metodologia Atuarial Consultoria

CONSERVADOR	1	EXTREMAMENTE CONSERVADOR
	2	CONSERVADOR
	3	CONSERVADOR COM TENDÊNCIA MODERADA
MODERADO	4	MODERADO COM TENDÊNCIA CONSERVADORA
	5	MODERADO
	6	MODERADO COM TENDÊNCIA ARROJADA
ARROJADO	7	ARROJADO COM TENDÊNCIA CONSERVADORA
	8	ARROJADO COM TENDÊNCIA MODERADA
	9	ARROJADO
	10	EXTREMAMENTE ARROJADO



O atual perfil de risco do PREVIQUAM (PERFIL 5 - MODERADO), se encontra aderente ao Perfil de Risco proposto na Política Anual de Investimentos/2026.

7.4.2-RISCO DE CRÉDITO

A Política Anual de Investimentos/2026 do PREVIQUAM, determina que fundos de investimentos e Instituições Financeiras que necessitem de Análise de Rating, só receberão recursos do PREVIQUAM, caso sejam classificados, no mínimo, como MUITO BAIXO RISCO DE CRÉDITO (A+).

As Análises de Ratings encontradas dos Fundos de Investimentos, assim como das Instituições Financeiras, dos Administradores, dos Gestores e dos Distribuidores dos fundos, se encontram aderentes à Política Anual de Investimentos/2026 do PREVIQUAM.

7.4.3-RISCO DE LIQUIDEZ

7.4.3.1-OBRIGAÇÕES PREVIDENCIÁRIAS - CURTO PRAZO

Para resguardar o PREVIQUAM e minimizar o risco de liquidez no Curto Prazo foi definido na Política de Investimentos/2026, uma Separação de Recursos Financeiros, intitulada como RECURSOS DE CURTO PRAZO (RISCO DE MERCADO E LIQUIDEZ).

Na Política Anual de Investimentos/2026 do PREVIQUAM foi definido um valor de RECURSOS DE CURTO PRAZO (RISCO DE MERCADO E LIQUIDEZ) de R\$ 9.427.000,00 Milhões de reais. Atualmente, a necessidade de RECURSOS DE CURTO PRAZO do PREVIQUAM é de R\$ 7.251.538,46 e o Saldo financeiro em Fundos para RECURSOS DE CURTO PRAZO está em R\$ 16.698.225,78 Milhões de reais.



As Obrigações Previdenciárias no Curto Prazo, ou seja, a necessidade financeira do PREVIQUAM estão aderentes a Política Anual de Investimentos/2026 e a sua capacidade financeira no Curto Prazo.

7.4.3.2-OBRIGAÇÕES PREVIDENCIÁRIAS - MÉDIO e LONGO PRAZO

O investimento com prazo de duração mais longo que o PREVIQUAM possui na sua carteira de investimento, tem liquidez à partir de 2032, representando 11,01% de seus recursos financeiros.

De acordo com o Estudo de Duration do Fluxo de Caixa do Plano Previdenciário, informado na Política Anual de Investimentos/2026, o PREVIQUAM irá começar a consumir os seus recursos, à partir do ano de 2032.

As Obrigações Previdenciárias a Médio e Longo Prazo do PREVIQUAM estão aderentes a Política Anual de Investimentos/2026 e a sua capacidade e necessidade financeira a Médio e Longo prazo.

As recomendações e as análises efetuadas seguem as disposições estabelecidas na **Resolução CMN 5.272/2025**, tendo presente as condições de segurança, rentabilidade, solvência, liquidez, motivação, adequação as obrigações previdenciárias e transparência.

É o Relatório.



Igor França Garcia
Atuário MIBA/RJ 1.659

Certificação de Especialista em Investimento - CEA
Consultor de Investimentos credenciado pela CVM



CERTIFICADO DE APROVAÇÃO

PROFISSIONAL CERTIFICADO PELO INSTITUTO TOTUM

O Instituto Totum de Desenvolvimento e Gestão Empresarial Ltda. certifica que

MIGUEL SOUZA DE ANDRADE JUNIOR

foi aprovado na Certificação Profissional da Secretaria da Previdência - SPREV, tendo seguido integralmente todos os requisitos presentes no Edital da Certificação.

Tipo de Certificação:

Certificação dos dirigentes do órgão ou entidade gestora do RPPS

Nível: Intermediário (CP RPPS DIRIG II)


Modalidade de Certificação: Aprovação prévia em exame por prova e títulos

Data de Aprovação: 12/08/2025

Número da Certificação: 529679647042908

Data de Validade: 12/08/2029

Data de Realização da Prova: 02/08/2025



A veracidade das informações contidas neste Certificado deve ser checada através do site: <https://certificadecertificacaonline.institutototum.com.br/#/home>



CERTIFICADO DE APROVAÇÃO

PROFISSIONAL CERTIFICADO PELO INSTITUTO TOTUM

O Instituto Totum de Desenvolvimento e Gestão Empresarial Ltda. certifica que

MIGUEL SOUZA DE ANDRADE JUNIOR

foi aprovado na Certificação Profissional da Secretaria da Previdência - SPREV, tendo seguido integralmente todos os requisitos presentes no Edital da Certificação.

Tipo de Certificação:

Certificação do responsável pela gestão dos recursos e membros do comitê de investimentos do RPPS

Nível: Básico (CP RPPS CGINV I)


Modalidade de Certificação: Aprovação prévia em exame por prova e títulos

Data de Aprovação: 14/08/2025

Número da Certificação: 529679647042908

Data de Validade: 14/08/2029

Data de Realização da Prova: 13/08/2025



A veracidade das informações contidas neste Certificado deve ser checada através do site: <https://certificad.certificaonline.institutototum.com.br/#/home>





ESTADO DE MATO GROSSO
SÃO JOSÉ DOS QUATRO MARCOS
FUNDO MUNICIPAL DE PREVIDÊNCIA SOCIAL DOS SERVIDORES DE
SÃO JOSÉ DOS QUATRO MARCOS
CNPJ: 03.556.113/0001-66

ANEXO XXXIII

PREVIQUAM – FUNDO MUNICIPAL DE PREVIDÊNCIA SOCIAL DE SÃO JOSÉ DOS QUATRO MARCOS-MT.
DEMONSTRATIVO DO VALOR TOTAL DA REMUNERAÇÃO UTILIZADA COMO BASE DE CÁLCULO DA CONTRIBUIÇÃO PREVIDENCIÁRIA
MÊS/ANO: MARÇO/2026

ENTIDADE	VALOR R\$ REMUNERAÇÃO/BASE
SERVIDORES DA PREFEITURA	R\$ 2.355.089,71
SERVIDORES DA CÂMARA	R\$ 48.834,37
SERVIDORES DO DAAE	R\$ 0,00
PREVIQUAM (FUNCIONÁRIOS)	R\$ 10.005,92
PREVIQUAM BENEFÍCIOS (AUX. DOENÇA/RECLUSÃO)	R\$ 0,00
PREVIQUAM BENEFÍCIOS (INATIVOS E PENSIONISTAS)	R\$ 42.427,18

DATA:

31/03/2026

ASSINATURA DO ORDENADOR DE DESPESAS:


Miguel Souza de Andrade Junior
Diretor Executivo
Portaria N.º 160/2025

ASSINATURA DE MAIS RESPONSÁVEIS:


Antonio Carlos Mariano Santiago
CRC-MT 011094/O-8
Portaria N.º 001/2025



E-mail: previquam4m@hotmail.com

Rua Rio Grande do Sul, 1198 – Centro – CEP: 78.285-000 – FONE: (65) 3251-1000 – São José dos Quatro Marcos/MT

Site: www.previquam.com.br

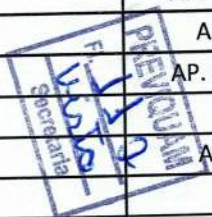
RELAÇÃO DE APOSENTADOS E PENSIONISTAS: MARÇO DE 2026

NOME	APOSENTADORIA/PENSÃO	CPF	PIS/PASEP/NIT	DATA	VALOR DO BENEFÍCIO 03/2026
ABIGAIL DOS SANTOS E SANTOS	AP. CONTRIBUIÇÃO	208.015.721-34	108.27529.47/0	03/09/2014	R\$2.814,78
AFONSO TEIXEIRA LOPES NETO	AP. CONTRIBUIÇÃO	522.899.151-49	170.42423.51/6	12/11/2024	R\$4.878,79
AGUSTINHO PAZETO	AP. INVALIDEZ	202.679.081-72	108.02587.48/5	18/09/2018	R\$3.757,88
ALAIDE VENTUROLI	AP. CONTRIBUIÇÃO	626.761.301-10	170.42424.55/5	03/04/2023	R\$3.698,43
ALICIDES PEREZ	AP. CONTRIBUIÇÃO	284.663.811-04	170.36078.06/3	01/08/2022	R\$5.910,59
ANA FERREIRA DUARTE	PENSÃO	411.527.861-72	170.72653.36/6	14/06/2016	R\$1.621,00
ANA PEREIRA DOS SANTOS	AP. CONTRIBUIÇÃO ESP.	432.221.021-04	170.36078.29/2	01/03/2014	R\$7.758,93
ANTONIO ABRAO DIAS	AP. IDADE	496.242.881-00	120.10296.05/4	22/02/2006	R\$1.743,22
ANTONIO BIANCHINI	AP. INVALIDEZ	329.648.621-68	000.17022.65/5	01/06/2015	R\$2.636,75
ANTONIO FERNANDES CASTILHEIRO	PENSÃO	736.316.988-87	106.51469.54/3	04/08/2024	R\$1.621,00
ANTONIO MACHADO DE CASTRO	AP. INVALIDEZ	411.390.541-04	190.04777.41/8	01/04/2019	R\$1.621,00
APARECIDA ALVES CORREIA	AP. CONTRIBUIÇÃO	429.421.951-34	122.53275.56/2	12/09/2016	R\$3.524,57
APARECIDA FERNANDES TEIXEIRA	PENSÃO	627.611.021-34	19061847292	09/07/2014	R\$3.184,25
APARECIDA TIMOTEO T. DOS SANTOS	AP. CONTRIBUIÇÃO ESP.	459.660.521-15	170.360.783/49	02/07/2018	R\$7.045,10
APARECIDO MICHELETO	AP. IDADE	557.000.048-87	000.10622.48/6	01/02/2009	R\$1.995,47
ARCILIO RODRIGUES DE SOUZA	AP. CONTRIBUIÇÃO	378.818.841-34	170.22658.03/8	01/09/2022	R\$4.191,22
ARMANDO ROSA	AP. INVALIDEZ	734.544.198-91	106.34680.87/8	01/04/2003	R\$1.684,87
ARMINDA RODRIGUES NOGUEIRA	AP. CONTRIBUIÇÃO	411.460.421-91	170.39823.57/6	01/09/2021	R\$3.698,43
AULACI COSTA DA SILVA	AP. CONTRIBUIÇÃO	483.427.341-53	108.46069.41/2	01/02/2022	R\$3.698,43
AURILIA DE OLIVEIRA TELES	AP. CONTRIBUIÇÃO	488.706.251-68	170.42425.05/5	01/11/2024	R\$3.698,43
BENEDITO CATANOZA	AP. CONTRIBUIÇÃO	326.137.501-97	170.05832.59/9	01/06/2021	R\$4.878,77
CARLOS TADEU MELO	AP. CONTRIBUIÇÃO	396.370.001-78	170.22656.62/0	16/01/2023	R\$20.001,88
CELIA BERENICE BOTELHO DE SOUZA	AP. CONTRIBUIÇÃO	523.316.951-72	170.39823.63/0	13/12/2024	R\$7.386,51
CLARICE MAZETE CARVALHO DOS SANTOS	AP. CONTRIBUIÇÃO	383.406.071-20	170.22655.32.2	14/10/2022	R\$3.698,43
CLARICE SILVA DE OLIVEIRA	AP. CONTRIBUIÇÃO	771.447.161-15	170.22656.61/3	01/08/2016	R\$3.422,36
CLAUDECIR ALVES FEITOSA	AP. CONTRIBUIÇÃO	395.781.351-49	170.39824.03/3	09/05/2025	R\$4.878,79
CLAUDIA APARECIDA MELLO DE LIMA	AP. CONTRIBUIÇÃO ESP.	432.594.721-34	124.68684.91/7	01/02/2023	R\$8.752,17
CLAUDIA CHELE DOS ANJOS DOS SANTOS	AP. INVALIDEZ	650.980.721-15	124.86325.30/3	01/11/2023	R\$2.420,54
CLAUDINEI DE FREITAS PUGLEA	AP. INVALIDEZ	621.734.131-04	126.002.891.88	01/10/2009	R\$1.684,87



CREUZA ANANIAS	AP. CONTRIBUIÇÃO ESP.	032.926.928-30	000.12009.10/3	05/02/2010	R\$7.722,41
CREUZA DOS SANTOS	AP. CONTRIBUIÇÃO	483.391.211-20	170.42424.34/2	03/10/2022	R\$3.698,43
DINÁ ROSA DE JESUS TEIXEIRA	AP. INVALIDEZ	766.945.771-68	170.65265.71/2	01/06/2020	R\$1.621,00
DIVINA APARECIDA ESPONCHADO DE BARROS	AP. IDADE	488.639.201-68	170.65264.67/8	23/05/2011	R\$1.621,00
DIVINA JOSINA DA SILVA	AP. IDADE	848.397.161-53	170.32353.48/5	01/10/2013	R\$1.621,00
DORALICE MARQUES CALDEIRA	AP. CONTRIBUIÇÃO	488.686.981-53	170.42424.43/1	03/10/2022	R\$3.698,43
EDNA APARECIDA BIANCHINI	AP. CONTRIBUIÇÃO ESP.	420.580.821-68	122.80045.88/7	05/03/2021	R\$1.621,00
EDNA DA SILVA MAGALHAES PONTEL	PENSÃO	384.281.641-34	170.22658.32/1	29/11/1996	R\$1.621,00
ELAINE AP.DE FREITAS P. ALEXANDRE	AP. CONTRIBUIÇÃO ESP.	567.712.401-00	170.42423.72/9	18/12/2023	R\$9.496,94
ELENICE ROSA RIBEIRO DE SANTANA	AP. CONTRIBUIÇÃO ESP.	488.701.531-34	170.72653.06/4	01/12/2021	R\$8.193,42
ELCI VITOR DA SILVA	AP. INVALIDEZ	488.646.091-72	125.92713.40/0	01/10/2020	R\$1.684,87
ELIAS JOSÉ DE OLIVEIRA	AP. INVALIDEZ	274.329.711-53	121.12881.67/3	18/09/2018	R\$3.921,54
ELIENE PEREIRA DE SOUZA MAZETE	PENSÃO	027.485.971-84	160.84095.04/7	10/05/2021	R\$2.333,12
ELISABETE APARECIDA NOGUEIRA DOS SANTOS	AP. CONTRIBUIÇÃO	106.826.568-01	107.48408.01/8	07/04/2021	R\$3.380,43
ELLEN JULIANA RIBEIRO RODRIGUES	PENSÃO	017.866.221-65	160.12327.49/9	01/04/2024	R\$3.355,30
ENICE APARECIDA DO CARMO	AP. CONTRIBUIÇÃO	531.496.611-53	170.39823.29/0	02/03/2023	R\$3.691,37
EUFLOSINA SALES FERREIRA	PENSÃO	004.660.971-74		15/09/2021	R\$3.334,11
EUZELIA DOS SANTOS TERRADAS	AP. CONTRIBUIÇÃO	808.661.231-72	170.42424.45/8	15/09/2022	R\$3.698,43
EVA ROSA DURVAL	PENSÃO	415.251.751-49	000.00000.00/0	19/10/2012	R\$1.621,00
GERALDO PAIVA	AP. CONTRIBUIÇÃO	396.376.111-34	180.68124.71/9	03/10/2022	R\$3.698,43
GILSON ALEXANDRE DE ALVIM COIMBRA	AP. CONTRIBUIÇÃO	186.950.607-30	121.58113.55/5	01/07/2015	R\$5.913,58
GINALDO ALVES DE SOUZA	AP. CONTRIBUIÇÃO	429.352.371-53	122.90451.21/7	02/05/2025	R\$3.698,43
IRACEMA DE FREITAS PUGLEA	AP. IDADE	361.855.821-04	000.18068.10/9	01/03/2008	R\$1.621,00
IRACI PEREIRA DOS SANTOS VALERIO	PENSÃO	621.438.161-20	170.42424.36/9	13/02/2006	R\$1.621,00
IRACI PEREIRA DOS SANTOS VALERO	AP. INVALIDEZ	621.438.161-20	170.42424.36/9	18/09/2018	R\$2.867,92
IRACI SAMPAIO PENARIOL	AP. CONTRIBUIÇÃO	790.768.071-91	170.625.264.554	01/02/2018	R\$2.998,07
IVANILDE MARIANO CUSTODIO	AP. CONTRIBUIÇÃO ESP.	496.143.801-44	170.36078.23/3	03/08/2020	R\$2.974,76
JAIR JERONIMO DE OLIVEIRA	PENSÃO	218.778.318-91	000.00000.00/0	25/09/2003	R\$1.669,09
JAIR TIMOTEO DO NASCIMENTO	PENSÃO	824.819.031-53	130.37014.40/6	01/03/2022	R\$2.238,32
JOANA VIEIRA COLARINO	AP. INVALIDEZ	207.559.291-87	180.68055.93/8	01/12/2016	R\$2.584,69
JOAO BATISTA	AP. COMPULSORIA	896.602.938-87	105.62093.58/0	25/07/2014	R\$1.621,00

JOAO CARLOS LUCIO DE FREIRIA	AP. CONTRIBUIÇÃO	330.453.139-49	107.56797.35/4	18/09/2017	R\$4.675,47
JOAO CLARET DONADEL	AP. CONTRIBUIÇÃO	005.150.258-52	108.26340.33/1	16/06/2016	R\$7.069,06
JOÃO MARTINS RAMOS	AP. IDADE	274.341.841-91	122.95030.06/6	01/07/2022	R\$1.621,00
JOAO PAES FERREIRA	AP. CONTRIBUIÇÃO	284.641.411-49	120.10202.91/2	01/04/2014	R\$5.203,21
JOAQUIM FRANCISCO DE BRITO	AP.COMPULSORIA	171.098.681-68	012.06936.93/2	01/11/2007	R\$1.844,12
JOELMA LEANDRA FRAZIN DE SOUZA	AP. INVALIDEZ	902.791.661-68	190.18243.43/7	08/08/2025	R\$1.621,00
JOSE ALFREDO	AP. CONTRIBUIÇÃO	202.652.201-49	170.15492.28/6	01/09/2022	R\$5.910,59
JOSE ANTONIO DA SILVA FILHO	AP. IDADE	345.344.151-68	120.82128.46/8	16/01/2018	R\$1.621,00
JOSE ANTONIO ROSA	AP. CONTRIBUIÇÃO	326.175.001-44	170.22655.44/6	01/02/2021	R\$3.698,43
JOSE CIRILO DA SILVA	AP. IDADE	178.860.661-20	170.36078.17/9	03/05/2021	R\$2.169,71
JOSE EMIDIO DE SOUZA	AP. CONTRIBUIÇÃO	354.066.231-68	170.22657.84/8	01/04/2020	R\$ 3.698,43
JOSE FELIX DA COSTA	AP. IDADE	631.180.251-15	001.70424.24/3	01/02/2007	R\$1.621,00
JOSE LIMA ROGERIO	AP. COMPULSORIA	230.477.471-72	000.19002.73/2	17/11/2013	R\$1.621,00
JOSE SASSO PERES	AP. CONTRIBUIÇÃO	241.583.801-20	170.39824.12/2	01/09/2022	R\$5.910,59
JULIO BARBOSA RIBEIRO	AP. CONTRIBUIÇÃO	171.145.431-15	121.56711.95/1	01/03/2021	R\$5.571,64
KARDEC DOS SANTOS	AP. CONTRIBUIÇÃO	274.360.551-00	120.69369.16/3	13/11/2017	R\$3.795,12
LADY CARMEN GARCIA FIGUEROA FREIY	AP. CONTRIBUIÇÃO ESP.	429.384.651-49	170.42424.48/2	02/05/2018	R\$10.924,31
LAERTE COLARINO	AP. CONTRIBUIÇÃO	142.237.751-20	104.35743.02/0	17/07/2017	R\$4.878,77
LAIZ TELES DA SILVA LIMA	AP. CONTRIBUIÇÃO ESP.	043.479.298-54	180.68009.47/2	15/08/2025	R\$2.409,37
LAUDEVINA FLORIANO DOS SANTOS	PENSÃO	568.561.301-63	124.3187-89/1	01/08/2025	R\$3.499,85
LAZARO FIGUEIRA	AP.COMPULSORIA	325.985.721-49	000.17042.42/4	22/10/2006	R\$1.621,00
LEILA MARIA DA SILVA MONASKI	AP. CONTRIBUIÇÃO	378.809.851-15	170.22656.60/4	02/07/2018	R\$3.636,98
LEILA SIMONE BUSSOLA	AP. CONTRIBUIÇÃO ESP.	804.844.411-91	170.72653.27/7	03/02/2025	R\$8.752,17
LEONICE MARIA DA SILVA SOUZA	AP. CONTRIBUIÇÃO	385.784.841-34	123.89317.38/5	07/10/2019	R\$3.584,26
LINDINALVA ALBERTA NASCIMENTO	AP. CONTRIBUIÇÃO ESP.	627.605.131-49	170.65264.82/1	09/02/2024	R\$9.496,94
LOURDES NEGRÃO SANTOS	PENSÃO	593.979.641-53	122.80045.67/4	26/04/2025	R\$5.658,45
LUCIANA PRACONI STORTI	AP. CONTRIBUIÇÃO	453.302.121-20		11/09/2023	R\$3.795,12
LUCIMAR BRAGA FERRAZ	AP. INVALIDEZ	365.360.671-34	170.64928.83/1	01/10/2020	R\$5.262,11
LURDES HORN	AP. IDADE	496.204.791-49	170.39823.74/6	19/04/2012	R\$1.771,01
LUZIA MENDES BIANCHINI	AP. CONTRIBUIÇÃO	522.930.091-49	170.42424.74/1	19/10/2022	R\$3.698,43
MAIRA DO CARMO DA S. BIANCHINI	AP. CONTRIBUIÇÃO	411.534.301-00	170.42424.74/1	15/08/2023	R\$3.698,43




MANOEL ALVES PINA	AP. IDADE	202.588.951-87	170.19517.98/4	01/06/2016	R\$1.621,00
MANOEL DO CARMO ROCHA	AP. INVALIDEZ	284.641.681-87	001.20692.88/4	04/05/2009	R\$2.120,01
MARA DO AMARAL CHAGAS PEREIRA	PENSÃO	086.140.668-05	304.97047.34/0	26/04/2003	R\$13.809,98
MARAIZA MAGALHAES FERREIRA	AP. CONTRIBUIÇÃO	469.142.931-04	170.32353.39/6	13/03/2017	R\$3.320,32
MARIA ALVES PEREIRA	PENSÃO	432.212.971-49	000.00000.00/0	09/11/2014	R\$1.621,00
MARIA APARECIDA BERTOLIN FERRON	PENSÃO	429.300.901-97	121.85617.35/6	06/08/2010	R\$3.285,90
MARIA APARECIDA DE LIMA	AP. INVALIDEZ	523.359.411-00	170.39823.98/3	01/12/2016	R\$3.283,44
MARIA APARECIDA LOURENÇO ALFREDO	AP. CONTRIBUIÇÃO	517.704.311-87	121.56712.71/0	13/12/2016	R\$3.259,79
MARIA APARECIDA REIS	AP. INVALIDEZ	781.747.591-15	170.65264.90/2	01/08/2023	R\$3.698,43
MARIA CELIA PATRICIO PEREIRA	AP. CONTRIBUIÇÃO	580.735.311-00	123.98088.47/4	01/06/2023	R\$3.698,43
MARIA CORNACINI RONCOLETA	AP. INVALIDEZ	415.240.391-87	170.65264.91/0	18/07/2003	R\$1.684,87
MARIA DA CONCEIÇÃO SOUZA BURILOLO	AP. INVALIDEZ	452.523.941-72	170.42424.65/2	01/08/2013	R\$1.961,39
MARIA DA PENHA DE O FERNANDES	AP. CONTRIBUIÇÃO	651.046.411-04	170.42424.71/7	03/11/2020	R\$3.074,35
MARIA DE FATIMA RODRIGUES	AP. INVALIDEZ	400.554.265-49	170.42423.97/4	30/12/1997	R\$1.684,87
MARIA DE LOURDES MARIN	AP. CONTRIBUIÇÃO	396.508.041-53	170.22655,33/0	10/03/2020	R\$3.698,43
MARIA DO CARMO SILVA	AP. CONTRIBUIÇÃO	318.544.781-68	121.89727.12/1	04/11/2019	R\$3.283,44
MARIA DO SOCORRO RICARTE	AP. IDADE	626.796.861-87	170.42424,63/2	05/05/2014	R\$1.621,00
MARIA FERNANDA CARDOSO RIBEIRO	AP. ESPECIAL	883.224.166-87	129.82034.98/2	09/04/2025	R\$11.535,12
MARIA HELENA DA SILVA MOTA	PENSÃO	513.139.521-68	128.72146.40/9	20/11/2010	R\$2.056,37
MARIA IDALINA DA CRUZ RICARDO	AP. CONTRIBUIÇÃO	416.024.801-25	170.22656.35/3	01/07/2016	R\$2.866,63
MARIA JOSE DE SOUZA BUSS	AP. INVALIDEZ	028.309.031-61	190.40327.67/2	01/08/2023	R\$1.621,00
MARIA JULIA MATIAS DA SILVA	AP. INVALIDEZ	621.441.541-04	170.42423.66/4	01/09/2017	R\$2.923,15
MARIA OLIVIA CASSIA ROSSETE	AP. IDADE	792.914.141-15	170.65265.01/1	01/04/2011	R\$1.621,00
MARIA PEREIRA DO VALE	AP. CONTRIBUIÇÃO	488.732.091-49	10826724.85/7	07/10/2019	R\$3.473,44
MARIA TEREZINHA GALBIATTI SILVEIRA	AP. IDADE	018.515.528-63	170.65265.03/8	02/09/2019	R\$10.424,85
MARIANA IZIDORIO PEREIRA	PENSÃO	487.857.681-20	190.61846.94/6	07/10/2018	R\$1.621,00
MAURO BORBA SALOMÃO	PENSÃO	580.705.241-20	210.18468.64/3	11/02/2017	R\$1.680,10
MILTON COELHO DE ARRUDA	AP. INVALIDEZ	298.599.721-68	123.68480.54/6	18/09/2018	R\$4.895,45
NADIR MAZETE CARVALHO	PENSÃO	009.153.751-76	000.00000.00/0	05/11/2003	R\$1.621,00
NANCY DIAS PAVÃO CANDELARIA	AP. CONTRIBUIÇÃO	531.266.297-68	106.05652.32/2	01/06/2021	R\$1.850,76
NEIDE APARECIDA BEZERRA MORON	PENSÃO	531.746.821-34	123.98088.99/7	10/08/2013	R\$6.738,29

NEIDE VIEIRA DE MELLO SANTOS	PENSÃO	792.094.081-87	170.28641.85/4	26/06/2007	R\$2.599,13
NEUZELI GARCIA DA SILVA	AP. CONTRIBUIÇÃO	483.410.611-04	170.42424.23/7	02/10/2023	R\$3.698,43
NILSON MIRANDA DE ANDRADE	AP. IDADE	241.722.601-44	121.56713.94/6	02/10/2023	R\$2.182,91
NILVA BORTOLIN	AP. INVALIDEZ	830.324.011-00	124.07150.39/4	13/09/2021	R\$3.294,34
NIVALDO MASSONI	AP. CONTRIBUIÇÃO	008.940.818-70	107.20554.22/2	02/02/2026	R\$6.022,13
ODETE COSTA DE PAULA DO PRADO	PENSÃO	007.210.356-63	001.23456.78/9	26/05/2016	R\$6.038,60
ORLANDO ALVES DA SILVA	AP. CONTRIBUIÇÃO	038.421.088-00	107.73561.12/6	01/06/2019	R\$3.795,12
OSVALDO PAULINO GOMES	AP. CONTRIBUIÇÃO	293.187.771-91	108.26770.70/0	01/07/2014	R\$7.362,60
PAULO CESAR SILVEIRA	AP. IDADE	546.752.868-87	164.31713.58/5	02/12/2019	R\$5.250,95
PAULO CEZAR GAMERO	PENSÃO	486.977.881-53	125.16888.58/0	19/10/2000	R\$1.621,00
PEDRO GIANI	AP. IDADE	415.731.611-87	170.42423.81/8	06/06/2023	R\$2.183,25
RAIMUNDO VICENTE FERREIRA	AP. INVALIDEZ	459.611.071-91	170.42425.04/7	02/05/2016	R\$2.812,81
ROSA ROZALES RIBEIRO PEREIRA	PENSÃO	872.058.071-15	000.00000.00/0	22/12/2024	R\$1.849,25
ROSALINA GALDINA DO CARMO	AP. CONTRIBUIÇÃO	292.927.431-04	001.70154.81/9	01/10/2013	R\$3.383,54
ROSANA FRANCISCA DA SILVA DE SOUZA	AP. INVALIDEZ	626.732.031-68	170.42424.69/5	01/06/2023	R\$3.460,31
ROSANA SCRIMIM DA SILVA	AP. CONTRIBUIÇÃO ESP.	577.575.349-68	170.32354.20/1	02/05/2013	R\$7.386,51
ROSANGELA RUIZ MARTINEZ	AP. INVALIDEZ	777.523.091-68	125.16886.52/9	02/05/2025	R\$2.403,58
SAMUEL LEANDRO ROSA	AP. CONTRIBUIÇÃO	460.404.041-91	122.90451.51/9	06/05/2024	R\$3.698,43
SANDRA MARA GOZZI NEIA	AP. CONTRIBUIÇÃO	328.941.209-15	101.19226.11/9	06/01/2020	R\$14.590,87
SILVANI ROSA CORREA	AP. CONTRIBUIÇÃO	513.164.041-53	170.42423.42/7	08/10/2024	R\$3.698,43
SIMARA GONÇALVES FERREIRA	AP. INVALIDEZ	992.317.861-72	129.43011.40/3	02/05/2025	R\$1.621,00
SONIA REGINA VETORETI GOLONI	AP. CONTRIBUIÇÃO ESP.	824.223.891-04	121.59973.77/9	05/06/2020	R\$8.193,42
SONIA SANTIAGO AFONSO CATANOZA	AP. CONTRIBUIÇÃO ESP.	469.084.121-72	170.36078.07/1	02/10/2024	R\$8.752,17
TEREZINHA DE JESUS SAMAGAIO LIRA	PENSÃO	568.561.301-63		05/08/2025	R\$2.169,71
TEREZINHA FURTADO DA SILVA	AP. IDADE	483.423.601-30	128.68903.38/1	09/02/2024	R\$1.621,00
TEREZINHA MANOEL MOREIRA	PENSÃO	621.489.231-53	125.80354.40/0	19/10/2010	R\$1.621,00
VALDECIR ALVES PEREIRA	AP. CONTRIBUIÇÃO	803.107.458-53	170.22658.04/6	01/08/2016	R\$4.878,77
VALDECIR BARBOZA DE SOUZA	AP. CONTRIBUIÇÃO	304.597.611-53	170.36078.01/2	05/05/2022	R\$3.657,61
VALDETE DOS SANTOS RODRIGUES	AP. CONTRIBUIÇÃO	345.263.071-49	170.65265.37/2	02/10/2023	R\$4.191,22
VANDERLEIA ROCHA FERREIRA	PENSÃO	486.955.641-34	165.36166.82/6	12/12/2024	R\$4.211,75
VANIESLEY CHAVES DE SOUZA TOME	PENSÃO	020.368.451-69	166.04525.23/7	17/07/2021	R\$5.910,59

VANIR DE OLIVEIRA COSTA	AP. CONTRIBUIÇÃO ESP.	767.083.491-91	170.65265.42/9	01/12/2021	R\$9.310,71
VERA LUCIA DE MOURA VIEIRA	AP. INVALIDEZ	420.231.731-91	170.32353.70/1	01/08/2013	R\$2.669,69
VERA LUCIA FELICIO EVANGELISTA	AP. INVALIDEZ	531.737.591-68	170.65265.43/7	01/02/2014	R\$2.744,69
VERA LUCIO FELICIO EVANGELISTA	PENSÃO	531.737.591-68	170.65265.43/7	18/12/2017	R\$2.084,58

São José dos Quatro Marcos – MT, 31 de Março de 2026.


Miguel Souza de Andrade Junior
 Diretor Previqam


Antonio Carlos Mariano Santiago
 CRC MT 011094/O-8





ESTADO DE MATO GROSSO

PREFEITURA MUNICIPAL DE SÃO JOSÉ DOS QUATRO MARCOS
PREVIQUAM – Fundo Municipal de Previdência Social

FUNDO MUNICIPAL DE PREVIDÊNCIA SOCIAL DOS SERVIDORES DE SÃO JOSÉ DOS QUATRO MARCOS

ANEXO XXXVI

DEMONSTRATIVO ANALÍTICO DOS APOSENTADOS E PENSIONISTAS DO RPPS

MÊS / ANO: MARÇO / 2026

NOME DO BENEFICIÁRIO	SITUAÇÃO: 1 - APOSENTADO 2 - PENSIONISTA	VALOR DO BENEFÍCIO 03/2026	Data de Admissão	Nº do acordo – registro TCE/MT	Nº do protocolo TCE/MT
ABIGAIL DOS SANTOS E SANTOS	1	R\$2.814,78	03/09/2014	904/2015	
AFONSO TEIXEIRA LOPES NETO	1	R\$4.878,79	12/11/2024	312/2025	1938371/2024
AGUSTINHO PAZETO	1	R\$3.757,88	18/09/2018	377/2020	342769/2019
ALAIDE VENTUROLI	1	R\$3.698,43	03/04/2023	732/2023	5474174/2023
ALCIDES PEREZ	1	R\$5.910,59	01/08/2022	230/2023	175889/2022
ANA FERREIRA DUARTE	2	R\$1.621,00	01/06/2017	410/2018	
ANA PEREIRA DOS SANTOS	1	R\$7.758,93	01/03/2014	256/2015	
ANTONIO ABRÃO DIAS	1	R\$1.743,22	21/02/2006	1.012/2006	
ANTONIO BIANCHINI	1	R\$2.636,75	14/04/2014	77/2016	
ANTONIO FERNANDES CASTILHEIRO	2	R\$1.621,00	04/08/2024	31/2025	1927248/2024
ANTONIO MACHADO DE CASTRO	1	R\$1.621,00	01/04/2019	68/2020	223620/2019
APARECIDA ALVES CORREA	1	R\$3.524,57	12/09/2016	153/2017	74101/2017
APARECIDA FERNADES TEIXEIRA	2	R\$3.184,25	09/09/2014	448/2017	33081/2015
APARECIDA TIMOTEU TAVARES	1	R\$7.045,10	10/07/2018	155/2020	327820/2018
APARECIDO MICHELETO	1	R\$1.995,47	01/02/2009	2156/2009	
ARCILIO RODRIGUES DE SOUZA	1	R\$4.191,22	01/09/2022	761/2022	181137/2022
ARMANDO ROSA	1	R\$1.684,87	01/04/2003	044/2005	
ARMINDA RODRIGUES NOGUEIRA	1	R\$3.698,43	01/09/2021	599/2022	791024/2021
AULACI COSTA DA SILVA	1	R\$3.698,43	02/01/2022	662/2022	66346/2022
AURILIA DE OLIVEIRA TELES	1	R\$3.698,43	01/11/2024	122/2025	1938339/2024
BENEDITO CATANOZA	1	R\$4.878,77	01/06/2021	492/2021	569429/2021
CARLOS TADEU MELO	1	R\$20.001,88	16/01/2023	580/2023	503126/2023
CELIA BERENICE BOTELHO DE SOUZA	1	R\$7.386,51	13/12/2024	316/2025	1975382/2025
CLARICE MAZETE CARVALHO DOS SANTOS	1	R\$3.698,43	14/10/2022	271/2023	453960/2022
CLARICE SILVA DE OLIVEIRA	1	R\$3.422,36	01/08/2016	261/2017	174998/2016
CLAUDECIR ALVES FEITOSA	1	R\$4.878,79	09/05/2025	500/2025	2039583/2025
CLAUDIA APARECIDA DE MELLO LIMA	1	R\$8.752,17	01/02/2023	1056/2023	515477/2023
CLAUDIA CHELES DOS ANJOS DOS SANTOS	1	R\$2.420,54	01/11/2023	99/2024	1777017/2024
CLAUDINEI DE FREITA PUGLEA	1	R\$1.684,87	01/10/2009	86/2010	



**ESTADO DE MATO GROSSO****PREFEITURA MUNICIPAL DE SÃO JOSÉ DOS QUATRO MARCOS****PREVIQUAM – Fundo Municipal de Previdência Social**

NOME DO BENEFICIÁRIO	SITUAÇÃO:		VALOR DO BENEFÍCIO 03/2026	Data de Admissão	Nº do acordo – registro TCE/MT	Nº do protocolo TCE/MT
	1 - APOSENTADO	2 - PENSIONISTA				
CREUZA ANANIAS	1		R\$7.722,41	04/02/2010	24/2011	
CREUZA DOS SANTOS	1		R\$3.698,43	03/10/2022	149/2023	3384527/2022
DINA ROSA DE JESUS TEIXEIRA	1		R\$2.923,15	01/06/2020	415/2020	139890/2020
DIVINA APARECIDA ESPONCHADO DE BARROS	1		R\$1.621,00	23/05/2011	3629/2015	
DIVINA JOSINA DA SILVA	1		R\$1.621,00	01/10/2013	1414/2015	
DORALICE MARQUES CALDEIRA	1		R\$3.698,43	03/10/2022	186/2023	443581/2022
EDNA APARECIDA BIANCHINI	1		R\$9.496,94	05/03/2021	686/2021	514853/2021
EDNA DA SILVA MAGALHAES PONTEL	2		R\$1.621,00	29/11/1996	1296/1997	
ELAINE APDA. DE FREITAS P. ALEXANDRE	1		R\$9.496,94	18/12/2023	821/2024	1794892/2024
ELCI VITOR DA SILVA	1		R\$ 1.684,87	01/10/2020	69/2021	246689/2020
ELENICE ROSA RIBEIRO DE SANTANA	1		R\$ 8.193,42	01/12/2021	762/2022	11410/2022
ELIAS JOSE DE OLIVEIRA	1		R\$3.921,54	18/12/2018	213/2019	372161/2018
ELIENE PEREIRA DE SOUZA MAZETE	2		R\$2.333,12	10/05/2021	663/2022	566136/2021
ELISABETE APARECIDA N. DOS SANTOS	1		R\$3.380,43	07/04/2021	425/2021	542482/2021
ELLEN JULIANA RIBEIRO RODRIGUES	2		R\$3.355,30	01/04/2024	526/2024	1852817/2024
ENICE APARECIDA DO CARMO	1		R\$3.691,37	02/03/2023	733/2023	542539/2023
EUFLOSINA SALES FERREIRA	2		R\$3.334,11	15/09/2021	502/2022	821098/2021
EUZELIA DOS SANTOS TERRADAS	1		R\$3.698,43	15/09/2022	184/2023	3384209/2022
EVA ROSA DURVAL	2		R\$1.621,00	19/10/2012	1311/2008	
GERALDO PAIVA	1		R\$3.698,43	03/10/2022	270/2023	453900/2022
GILSON ALEXANDRE DE ALVIM COIMBRA	1		R\$5.913,58	01/07/2015	3747/2015	
GINALDO ALVES DE SOUZA	1		R\$3.698,43	02/05/2025	467/2025	2039087/2025
IRACEMA DE FREITAS PUGLEA	1		R\$1.621,00	01/03/2008	737//2008	
IRACI PEREIRA DOS SANTOS VALERO	2		R\$1.621,00	13/02/2006	1.067/2006	
IRACI PEREIRA DOS SANTOS VALERO	1		R\$2.867,92	18/09/2018	91/2019	348554/2018
IRACI SAMPAIO PENARIOL	1		R\$2.998,07	01/02/2018	436/2018	201235/2018
IVANILDE MARIANO CUSTODIO	1		R\$2.974,76	03/08/2020	83/2021	191388/2020
JAIR JERONIMO DE OLIVEIRA	2		R\$1.669,09	25/09/2003	1022/2005	
JAIR TIMOTEO DO NASCIMENTO	2		R\$2.238,32	01/03/2022	762/2022	100315/2022
JOANA VIEIRA COLARINO	1		R\$2.584,69	22/12/2005	472/2017	51640/2017
JOAO BATISTA	1		R\$1.621,00	26/07/2014	2615/2015	
JOÃO CARLOS LUCIO DA FREIRA	1		R\$4.675,47	18/09/2017	4/2019	97560/2018
JOAO CLARET DONADEL	1		R\$7.069,06	16/06/2016	635/2021	148415/2016
JOÃO MARTINS RAMOS	1		R\$1.621,00	01/07/2022	68/2023	159859/2022
JOAO PAES FERREIRA	1		R\$5.203,21	01/04/2014	3307/2015	
JOAQUIM FRANCISCO DE BRITO	1		R\$1.844,12	11/11/2007	318/2008	
JOELMA LEANDRA FRANZIN DE SOUZA	1		R\$1.621,00	08/08/2025		2109743/2025
JOSE ALFREDO	1		R\$5.910,59	01/09/2022	660/2022	183032/2022



**ESTADO DE MATO GROSSO****PREFEITURA MUNICIPAL DE SÃO JOSÉ DOS QUATRO MARCOS**
PREVIQUAM – Fundo Municipal de Previdência Social

NOME DO BENEFICIÁRIO	SITUAÇÃO: 1 - APOSENTADO 2 - PENSIONISTA	VALOR DO BENEFÍCIO 03/2026	Data de Admissão	Nº do acordo – registro TCE/MT	Nº do protocolo TCE/MT
JOSE ANTONIO DA SILVA FILHO	1	R\$1.621,00	01/02/2018	371/2018	180572/2018
JOSE ANTONIO ROSA	1	R\$3.698,43	01/02/2021	286/2021	427292/2021
JOSE CIRILO DA SILVA	1	R\$2.169,71	03/05/2021	560/2021	545538/2021
JOSE EMIDIO DE SOUZA	1	R\$ 3.698,43	01/04/2020	67/2021	99684/2020
JOSE FELIX DA COSTA	1	R\$1.621,00	01/02/2007	784/2007	
JOSE LIMA ROGERIO	1	R\$1.621,00	01/01/2014	3171/2015	
JOSE SASSO PERES	1	R\$5.910,59	01/09/2022	70/2023	453791/2022
JULIO BARBOSA RIBEIRO	1	R\$5.571,64	01/03/2021	185/2021	463930/2021
KARDE C DOS SANTOS	1	R\$3.795,12	12/11/2017	87/2020	342734/2019
LADY CARMEM GARCIA FIGUEROA FREY	1	R\$10.924,31	02/05/2018	565/2019	76163/2019
LAERTE COLARINO	1	R\$4.878,77	17/07/2017	65/2018	361917/2017
LAIZ TELES DA SILVA LIMA	1	R\$2.409,37	15/08/2025		2099705/2025
LAUDEVINA FLORIANO DOS SANTOS	2	R\$ 3.499,75	01/08/2025		2112680/2025
LAZARO FIGUEIRA	1	R\$1.621,00	01/02/2007	1100/2007	
LEILA MARIA DA SILVA MONASKI	1	R\$3.636,98	10/07/2018	69/2020	103764/2019
LEILA SIMONE BUSSOLA	1	R\$8.752,17	03/02/2025	315/2025	1980947/2025
LEONICE MARIA DA SILVA SOUZA	1	R\$3.584,26	07/10/2019	67/2021	324132/2019
LINDINALVA ALBERTA NASCIMENTO	1	R\$9.496,94	09/02/2024	426/2024	1816411/2024
LOURDES NEGRÃO SANTOS	2	R\$5.658,45	26/04/2025	496/2025	2062895/2025
LUCIANA PRACONI STORTI	1	R\$3.795,12	11/09/2023	29/2024	637351/2023
LUCIMAR BRAGA FERRAZ	1	R\$5.262,11	01/10/2020	83/2021	246697/2020
LURDES HORN	1	R\$1.771,01	02/04/2012	1493/2015	
LUZIA MENDES BIANCHINI	1	R\$3.698,43	19/10/2022	301/2023	453951/2022
MAIRA DO CARMO DA S. BIANCHINI	1	R\$3.698,43	15/08/2023	1124/2023	625310/2023
MANOEL ALVES PINA	1	R\$1.621,00	01/07/2016	371/2017	170976/2016
MANOEL DO CARMO ROCHA	1	R\$2.120,01	01/05/2009	2032/2009	
MARA DO AMARAL CHAGAS PEREIRA	2	R\$13.809,98	01/08/2003	2690/1998	
MARAIZA MAGALHÃES FERREIRA	1	R\$3.320,32	13/03/2017	6/2019	201995/2017
MARIA ALVES PEREIRA	2	R\$1.621,00	01/12/2014	147/2018	56790/2015
MARIA APARECIDA BERTOLIN FERRON	2	R\$3.285,90	06/08/2010	1988/2011	
MARIA APARECIDA DE LIMA	1	R\$3.283,44	05/07/2011	14/2018	51730/2017
MARIA APARECIDA LOURENÇÃO ALFREDO	1	R\$3.259,79	13/12/2016	473/2017	52175/2017
MARIA APARECIDA REIS	1	R\$3.698,43	01/08/2023	945/2023	599263/2023
MARIA CELIA PATRICIO PEREIRA	1	R\$3.698,43	01/06/2023	970/2023	587087/2023
MARIA CORNACINE RONCOLETTA	1	R\$1.684,87	18/07/2003	1459/2006	
MARIA DA CONCEIÇÃO SOUZA BURILOLO	1	R\$1.961,39	01/08/2013	3595/2015	
MARIA DA PENHA DE OLIVEIRA FERNANDES	1	R\$3.074,35	03/11/2020	74/2021	273708/2020
MARIA DE FATIMA RODRIGUES	1	R\$1.684,87	30/12/1997	1.542/199	
MARIA DE LOURDES MARIM	1	R\$3.698,43	10/03/2020	150/2020	89818/2020



**ESTADO DE MATO GROSSO****PREFEITURA MUNICIPAL DE SÃO JOSÉ DOS QUATRO MARCOS****PREVIQUAM – Fundo Municipal de Previdência Social**

NOME DO BENEFICIÁRIO	SITUAÇÃO: 1 - APOSENTADO 2 - PENSIONISTA	VALOR DO BENEFÍCIO 03/2026	Data de Admissão	Nº do acordo – registro TCE/MT	Nº do protocolo TCE/MT
MARIA DO CARMO SILVA	1	R\$3.283,44	04/11/2019	324/2020	344451/2019
MARIA DO SOCORRO RICARTE	1	R\$1.621,00	01/05/2014	660/2015	
MARIA FERNANDA CARDOSO RIBEIRO	1	R\$11.535,12	09/04/2025		2036584/2025
MARIA HELENA DA SILVA MOTA	2	R\$2.056,37	20/11/2010	3124/2011	
MARIA IDALINA DA CRUZ RICARDO	1	R\$2.866,63	01/07/2016	125/2017	171417/2016
MARIA JOSE DE SOUZA BUSS	1	R\$1.621,00	01/08/20236	1053/2023	604518/2023
MARIA JULIA MATIAS DA SILVA	1	R\$2.923,15	01/09/2017	83/2018	114510/2018
MARIA OLIVIA CASSIA ROSSETE	1	R\$1.621,00	01/04/2011	3593/2011	
MARIA PEREIRA DO VALE	1	R\$3.473,44	07/10/2019	111/2020	333077/2019
MARIA TERESINHA GALBIATTI SILVEIRA	1	R\$10.424,85	02/09/2019	220/2020	311820/2019
MARIANA IZIDORIO PEREIRA	2	R\$1.621,00	07/10/2018	182/2019	49689/2019
MAURO BORBA SALOMÃO	2	R\$1.680,10	11/02/2017	6/2018	347639/2017
MILTON COELHO DE ARRUDA	1	R\$4.895,45	18/09/2018	8/2019	348597/2018
NADIR MAZETE CARVALHO	2	R\$1.621,00	01/11/2003	1043/2005	
NANCY DIAS PAVÃO CANDELARIA	1	R\$1.850,76	01/06/2021	230/2023	571750/2021
NEIDE APARECIDA BEZERRA MORON	2	R\$6.738,29	10/08/2013	457/2017	294136/2013
NEIDE VIEIRA DE MELLO SANTOS	2	R\$2.599,13	01/08/2007	2437/2007	
NEUZELI GARCIA DA SILVA	1	R\$3.698,43	02/10/2023	99/2024	647632/2023
NILSON MIRANDA DE ANDRADE	1	R\$2.182,91	02/10/2023	392/2024	1777572/2024
NILVA BORTOLIN	1	R\$3.294,34	13/09/2021	229/2022	794694/2021
NIVALDEO MASSONI	1	R\$ 6.022,13	02/02/2026		Proc. Prev. 01/2026
ODETE COSTA DE PAULA DO PRADO	2	R\$6.038,60	01/06/2016	444/2017	148571/2016
ORLANDO ALVES DA SILVA	1	R\$3.795,12	01/06/2019	744/2019	218448/2019
OSVALDO PAULINO GOMES	1	R\$7.362,60	01/07/2014	1264/2015	
PAULO CESAR SILVEIRA	1	R\$5.250,95	02/12/2019	466/2020	26549/2020
PAULO CEZAR GAMERO	2	R\$1.621,00	15/09/2000	71/2003	
PEDRO GIANI	1	R\$2.183,25	06/06/2023	1126/2023	587109/2023
RAIMUNDO VICENTE FERREIRA	1	R\$2.812,81	29/10/2015	578/2016	
ROSA ROZALES RIBEIRO PEREIRA	2	R\$1.849,25	22/12/2024	182/2025	197585/2025
ROSALINA GALDINA DO CARMO	1	R\$3.383,54	01/10/2013	3029/2015	
ROSANA FRANCISCA DA SILVA DE SOUZA	1	R\$3.460,31	01/06/2023	1051/2023	587621/2023
ROSANA SCRIMIM DA SILVA	1	R\$7.386,51	02/05/2013	62/2014	
ROSANGELA RUIZ MARTINEZ	1	R\$2.403,58	02/05/2025	461/2025	2041111/2025
SAMUEL LEANDRO ROSA	1	R\$3.698,43	06/05/2024	591/2024	1873741/2024
SANDRA MARA GOZZI NEIA	1	R\$14.590,87	06/01/2020	82/2020	73881/2020
SILVANI ROSA CORREA	1	R\$3.698,43	08/10/2024	121/2025	1938223/2024
SIMARA GONÇALVES FERREIRA	1	R\$1.621,00	02/05/2025	417/2025	2037718/2025
SONIA REGINA VETORETI GOLONI	1	R\$8.193,42	05/06/2020	411/2020	139882/2020
SONIA SANTIAGO AFONSO CATANOZA	1	R\$8.752,17	02/10/2024	242/2025	1938215/2024



**ESTADO DE MATO GROSSO****PREFEITURA MUNICIPAL DE SÃO JOSÉ DOS QUATRO MARCOS****PREVIQUAM – Fundo Municipal de Previdência Social**

NOME DO BENEFICIÁRIO	SITUAÇÃO: 1 - APOSENTADO 2 - PENSIONISTA	VALOR DO BENEFÍCIO 03/2026	Data de Admissão	Nº do acordão – registro TCE/MT	Nº do protocolo TCE/MT
TEREZINHA DE JESUS SAMAGAILO LIRA	2	R\$ 2.169,71	05/08/2025		21162639/2025
TEREZINHA FURTADO DA SILVA	1	R\$1.621,00	09/02/2024	343/2024	1816497/2024
TEREZINHA MANOEL MOREIRA	2	R\$1.621,00	19/10/2010	3149/2011	
VALDECIR ALVES PEREIRA	1	R\$4.878,77	01/08/2016	6649/2016	
VALDECIR BARBOZA DE SOUZA	1	R\$3.657,61	05/05/2022	303/2023	124770/2022
VALDETE DOS SANTOS RODRIGUES	1	R\$4.191,22	02/10/2023	164/2024	1778250/2024
VANDERLEIA ROCHA FERREIRA	2	R\$4.211,75	12/12/2024	315/2025	1985310/2025
VANIESLEY CHAVES DE SOUZA TOME	2	R\$5.910,59	17/07/2021	228/2022	606812/2021
VANIR DE OLIVEIRA COSTA	1	R\$9.310,71	01/12/2021	660/2022	11380/2022
VERA LUCIA DE MOURA VIEIRA	1	R\$2.669,69	01/08/2013	3028/2015	
VERA LUCIA FELICIO EVANGELISTA	1	R\$2.744,69	01/02/2014	95/2016	
VERA LUCIA FELICIO EVANGELISTA	2	R\$2.084,58	18/12/2017	180/2019	369837/2018

São José dos Quatro Marcos – MT, 31 de março de 2026.


Miguel Souza de Andrade Júnior
Diretor Previqum


Antonio Carlos Mariano Santiago
CRC MT 011094/O-8





LEI Nº 2.117, DE 18 DE MARÇO DE 2026

ESTABELECE O ÍNDICE PARA A REVISÃO GERAL ANUAL – RGA E REAJUSTE SALARIAL DOS SERVIDORES DO PODER LEGISLATIVO MUNICIPAL, E DÁ OUTRAS PROVIDÊNCIAS.

O PREFEITO MUNICIPAL DE SÃO JOSÉ DOS QUATRO MARCOS, ESTADO DE MATO GROSSO, SR, JAMIS SILVA BOLANDIN, NO USO DE SUAS ATRIBUIÇÕES LEQAIIS, FAZ SABER QUE A CÂMARA MUNICIPAL APROVOU E ELE SANCIONA A SEGUINTE LEI:

Art. 1º - Fica estabelecido o Índice para a revisão geral anual – RGA e reajuste salarial dos Servidores do Poder Legislativo, incluídos os provimentos dos aposentados e pensionistas que fazem jus ao benefício da paridade, conforme aplicação do seguinte índice:

I – 10,26% (Dez inteiros e vinte e seis pontos percentuais), sendo:-

- a) – 4,26% (quatro inteiros e vinte e seis pontos percentuais), de acordo com o índice da revisão geral anual – RGA, conforme o IPCA do período de Janeiro a Dezembro de 2025.
- b) – 6,00% (seis pontos percentuais), como reajuste.

Art. 2º - Com base no § 1º do Art. 38 e seus parágrafos da Lei Complementar nº 030/2011 fica alterado o Vencimento Padrão do Poder Legislativo para R\$ 2.307,81 (Dois Mil, Trezentos e Sete Reais e Oitenta e Um Centavos).

Parágrafo Único – Ficam corrigidos os anexos IA, IB, ID, V e VI da Lei Complementar nº 030/2011 conforme previsto em seu artigo 43 e seu parágrafo, de acordo com os respectivos anexos desta Lei.

Art. 3º - A despesa decorrente desta Lei será atendida pelas dotações próprias do Orçamento para o ano de 2026.

Art. 4º - Esta Lei entra em vigor na data de sua publicação, com efeitos retroativos a 1º de Janeiro de 2026.

Art. 5º - Revogam-se as disposições em contrário.

GABINETE DO PREFEITO
AOS 18 DIAS DO MÊS DE MARÇO DE 2026


JAMIS SILVA BOLANDIN
Prefeito Municipal





ANEXO I-A

Quadro Demonstrativo dos Cargos e Vencimentos Básicos de Provimento Efetivo CE's – Cargos Efetivos (Provimento efetivo)

VENCIMENTO PADRÃO DA CÂMARA MUNICIPAL			R\$ 2.307,81	
CARGO	Nº VAGAS	NÍVEL	COEFIC. DO VENCIM PAD	VENCIMENTO BASE
Auxiliar de Serviços Gerais	01	CE – 01	1,00	R\$ 2.307,81
Auxiliar Serviços Legislativos	01	CE – 02	1,04	R\$ 2.394,14
Assistente Administrativo	02	CE - 02	1,19	R\$ 2.756,50
Secretária Legislativo	01	CE – 03	1.88	R\$ 4.345,76
Contador	01	CE – 04	2.79	R\$ 6.448,28
Procurador	01	CE - 04	2.79	R\$ 6.448,28

ANEXO I-B

Quadro Demonstrativo dos Cargos e Vencimentos de provimento Comissionado. CC's Cargos Comissionados (Direção chefia e Assessoramento)

VENCIMENTO PADRÃO DA CÂMARA MUNICIPAL			R\$ 2.307,81	
CARGO	Nº VAGAS	NÍVEL	COEFIC. DO VENCIM PAD	VENCIMENTO BASE
Diretor Executivo	01	CC – 01	4,02	R\$ 9.276,24
Assessor da Presidência	01	CC – 02	2,15	R\$ 4.961,70
Assessor Legislativo	01	CC - 02	2,15	R\$ 4.961,70

ANEXO I-D

Quadro Demonstrativo dos Cargos de Funções Gratificadas
 FG's Cargos de Funções Gratificadas



VENCIMENTO PADRÃO DA CÂMARA MUNICIPAL			R\$ 2.307,81	
FUNÇÕES GRATIFICADAS	Nº VAGAS	NÍVEL	COEFIC. DO VENCIM PAD	VENCIMENTO BASE
Assessor de Sessão I	01	FG - 01	0,86	R\$ 1.979,26
Assessor de Sessão II	01	FG - 01	0,86	R\$ 1.979,26
Encarregado de Setor	02	FG - 02	1,18	R\$ 2.721,36
Ouvidor	01	FG - 02	1,18	R\$ 2.721,36



ANEXO V

QUADRO DEMONSTRATIVO DOS VENCIMENTOS POR NÍVEL E REFERÊNCIA CARGOS DE PROVIMENTO EFETIVO

VENCIMENTO PADRÃO R\$ 2.307,81

REFER.	NIVEL 01	NIVEL 02	NIVEL 03	NIVEL 04	NIVEL 05
1	R\$ 2.307,81	R\$ 2.394,14	R\$ 2.756,50	R\$ 4.345,75	R\$ 6.448,28
2	R\$ 2.355,87	R\$ 2.443,96	R\$ 2.813,92	R\$ 4.436,31	R\$ 6.581,19
3	R\$ 2.403,93	R\$ 2.478,84	R\$ 2.871,36	R\$ 4.526,86	R\$ 6.715,59
4	R\$ 2.452,01	R\$ 2.543,71	R\$ 2.928,78	R\$ 4.617,37	R\$ 6.849,85
5	R\$ 2.500,09	R\$ 2.593,58	R\$ 2.986,20	R\$ 4.707,89	R\$ 6.984,16
6	R\$ 2.548,13	R\$ 2.643,49	R\$ 3.043,64	R\$ 4.798,44	R\$ 7.118,46
7	R\$ 2.596,28	R\$ 2.693,38	R\$ 3.101,06	R\$ 4.888,97	R\$ 7.252,77
8	R\$ 2.642,65	R\$ 2.743,20	R\$ 3.158,49	R\$ 4.979,47	R\$ 7.387,14
9	R\$ 2.692,38	R\$ 2.793,10	R\$ 3.215,92	R\$ 5.070,05	R\$ 7.521,44
10	R\$ 2.740,47	R\$ 2.842,95	R\$ 3.273,34	R\$ 5.160,64	R\$ 7.655,74
11	R\$ 2.788,55	R\$ 2.892,87	R\$ 3.330,77	R\$ 5.254,73	R\$ 7.790,02
12	R\$ 2.836,63	R\$ 2.942,73	R\$ 3.388,20	R\$ 5.341,70	R\$ 7.924,36
13	R\$ 2.884,72	R\$ 2.992,59	R\$ 3.445,63	R\$ 5.432,22	R\$ 8.058,68
14	R\$ 2.932,78	R\$ 3.042,48	R\$ 3.503,05	R\$ 5.522,79	R\$ 8.193,00
15	R\$ 2.980,83	R\$ 3.092,37	R\$ 3.560,48	R\$ 5.613,27	R\$ 8.327,13
16	R\$ 3.028,93	R\$ 3.142,18	R\$ 3.617,91	R\$ 5.703,83	R\$ 8.461,40
17	R\$ 3.076,95	R\$ 3.192,08	R\$ 3.675,33	R\$ 5.794,42	R\$ 8.595,73
18	R\$ 3.125,08	R\$ 3.242,17	R\$ 3.732,76	R\$ 5.884,87	R\$ 8.730,07
19	R\$ 3.173,13	R\$ 3.291,80	R\$ 3.790,19	R\$ 5.975,53	R\$ 8.864,34
20	R\$ 3.221,20	R\$ 3.341,70	R\$ 3.847,61	R\$ 6.066,01	R\$ 8.999,93
21	R\$ 3.269,22	R\$ 3.391,55	R\$ 3.905,05	R\$ 6.156,52	R\$ 9.132,91
22	R\$ 3.317,41	R\$ 3.441,48	R\$ 3.962,47	R\$ 6.247,02	R\$ 9.267,17
23	R\$ 3.365,53	R\$ 3.491,32	R\$ 4.019,89	R\$ 6.337,67	R\$ 9.401,50
24	R\$ 3.413,53	R\$ 3.540,18	R\$ 4.077,33	R\$ 6.428,20	R\$ 9.535,76
25	R\$ 3.461,73	R\$ 3.591,21	R\$ 4.134,75	R\$ 6.518,64	R\$ 9.670,28





ANEXO VI

QUADRO DOS ÍNDICES PARA DETERMINAÇÃO DE VENCIMENTOS NÍVEL E REF.
CARGOS DE PROVIMENTO EFETIVO

VENCIMENTO PADRÃO 2.307,81 ÍNDICE

REFER	NIVEL01	NIVEL 02	NIVEL 03	NIVEL 04	NIVEL 05
01	1,00	1,04	1,19	1,88	2,79
02	1,02	1,06	1,22	1,92	2,85
03	1,04	1,07	1,24	1,96	2,91
04	1,06	1,10	1,27	2,00	2,97
05	1,08	1,12	1,29	2,04	3,03
06	1,10	1,15	1,32	2,08	3,08
07	1,12	1,17	1,34	2,12	3,14
08	1,15	1,19	1,37	2,16	3,20
09	1,17	1,21	1,39	2,20	3,26
10	1,19	1,23	1,42	2,24	3,32
11	1,21	1,25	1,44	2,28	3,38
12	1,23	1,28	1,47	2,31	3,43
13	1,25	1,30	1,49	2,35	3,49
14	1,27	1,32	1,52	2,39	3,55
15	1,29	1,34	1,54	2,43	3,61
16	1,31	1,36	1,57	2,47	3,67
17	1,33	1,38	1,59	2,51	3,72
18	1,35	1,40	1,62	2,55	3,78
19	1,37	1,43	1,64	2,59	3,84
20	1,40	1,45	1,67	2,63	3,90
21	1,42	1,47	1,69	2,67	3,96
22	1,44	1,49	1,72	2,71	4,02
23	1,46	1,51	1,74	2,75	4,07
24	1,48	1,53	1,77	2,79	4,13
25	1,50	1,56	1,79	2,82	4,19

J





ESTADO DE MATO GROSSO
SÃO JOSÉ DOS QUATRO MARCOS
FUNDO MUNICIPAL DE PREVIDÊNCIA SOCIAL DOS
SERVIDORES DE SÃO JOSÉ DOS QUATRO MARCOS
CNPJ: 03.556.113/0001-66

ANEXO XXXIX
PREVIQUAM – FUNDO MUNICIPAL DE PREVIDÊNCIA SOCIAL DOS SERVIDORES DE SÃO JOSÉ DOS QUATRO MARCOS – MT.
DEMONSTRATIVO ANALÍTICO DOS SERVIDORES VINCULADOS AO RPPS: CEDIDOS, LICENCIADOS E AFASTADOS.
MÊS/ANO: MARÇO/2026

NOME DO SERVIDOR	SITUAÇÃO: 1- Cedido 2- Licenciado 3 - Afastado	Valor de contribuição (quando houver) R\$
JOSE CARLOS NEVES	3	R\$ 0,00
LILIAN CRISTINA DE OLIVEIRA DIAS	3	R\$ 0,00
ROSIVANIA APARECIDA DOS SANTOS REZENDE	3	R\$ 0,00

DATA: 31/03/2026	ASSINATURA DO ORDENADOR DE DESPESAS:	ASSINATURA DEMAIS RESPONSÁVEIS:
---------------------	--------------------------------------	---------------------------------


Miguel Souza de Andrade Junior
Diretor Executivo
Portaria N.º 160/2025


Antonio Carlos Mariano Santiago
CRC-MT 011094/O-8
Portaria N.º 001/2025



COMPREV (1)
 FILTRO DE RELATÓRIO DE PAGAMENTOS
COMPENSAÇÃO PREVIDENCIÁRIA


 JOSE RODRIGUES DE OLIVEIRA
 CPF 62676148168

* Competência Inicial: 02-2026
 * Competência Final: 02-2026

PESQUISAR



RELATÓRIO DE AJUSTE DE CONTAS

Ano	Mês	Participante 1 (*)	Participante 2 (*)	CNPJ do RPPS	Saldo Estoque	Part. Saldo Estoque a Receber	Valor Parcela Estoque	Valor Saldo Fluxo	Part. Saldo Fluxo	Valor Saldo Fluxo Acumulado
2026	2	RGPS	SAO JOSE DOS QUATRO MARCOS-10105	03.556.113/0001-66	0,00	-	0,00	20.569,67	SAO JOSE DOS QUATRO MARCOS	0,00
2026	2	MATO GROSSO-10000	SAO JOSE DOS QUATRO MARCOS-10105	22.594.192/0001-44	17.277,06	MATO GROSSO	0,00	295,84	MATO GROSSO	0,00
2026	2	SAO JOSE DOS QUATRO MARCOS-10105	SORRISO-10144	32.946.188/0001-51	18.586,77	SORRISO	0,00	492,80	SORRISO	0,00

TEMA EM PRODUCAO. Todas as acoes realizadas serao consideradas oficiais para a compensacao previdenciaria e nao serao excluidas.

versão 3.9.3





Extrato de Conta Corrente

Cliente - Conta atual

Agência 2505-4
Conta corrente 10337-3 F M P S S S M COMPENSACAO
Período do extrato 03 / 2026

Lançamentos

Dt. balancete	Dt. movimento	Ag. origem	Lote	Histórico	Documento	Valor R\$	Saldo
11/02/2026		0000	00000	000 Saldo Anterior			0,00 C
06/03/2026		0000	14134	612 Crédito Fornecedor INSS	124.301	20.569,67 C	
				29.979.036/0001-40 INSTITUTO NACIONAL			
06/03/2026		0000	14049	855 BB Previden RF Fluxo	1.200.780	788,64 C	
06/03/2026		2505	99015	470 Transferência enviada	551.917.000.019.143	492,80 D	
				06/03 11:13 PREV SORRISO- COMPENSACA			
06/03/2026		2505	99015	470 Transferência enviada	553.834.001.042.707	295,84 D	
				06/03 11:13 MATO GROSSO PREVIDENCIA			
06/03/2026		0000	13049	345 Apl.BB Fundos Exclusivos	1.200.192	20.569,67 D	0,00 C
09/03/2026		0000	14049	855 BB Previden RF Fluxo	1.200.780	150,00 C	
09/03/2026		0000	13105	109 Pagamento de Boletto	30.901	150,00 D	0,00 C
				EMPRESA DE TECNOLOGIA E INFORM			
31/03/2026		0000	00000	999 S A L D O			0,00 C

*** A CONTA NAO FOI MOVIMENTADA ***

OBSERVAÇÕES:

Transação efetuada com sucesso por: JG857026 MIGUEL SOUZA DE ANDRADE JUNIOR.





MINISTÉRIO DA PREVIDÊNCIA SOCIAL
SECRETARIA DE REGIME PRÓPRIO E COMPLEMENTAR
Departamento dos Regimes Próprios de Previdência Social

Certificado de Regularidade Previdenciária - CRP

Ente Federativo: São José dos Quatro Marcos UF: MT
CNPJ Principal: 15.024.029/0001-80

É CERTIFICADO, NA FORMA DO DISPOSTO NO ART. 9º DA LEI Nº 9.717, DE 27 DE NOVEMBRO DE 1998, COM FUNDAMENTO NO ART. 167, XIII, DA CONSTITUIÇÃO FEDERAL, NO DECRETO Nº 3.788, DE 11 DE ABRIL DE 2001, E DA PORTARIA N.º 1.467, DE 2 DE JUNHO DE 2022, QUE O MUNICÍPIO ESTÁ EM SITUAÇÃO REGULAR EM RELAÇÃO A LEI Nº 9.717, DE 27 DE NOVEMBRO DE 1998.

FINALIDADE DO CERTIFICADO

Os órgãos ou entidades da administração direta e indireta da união deverão observar, previamente, a regularidade dos estados, do Distrito Federal e dos municípios quanto ao seu regime Próprio de Previdência Social, nos seguintes casos, conforme o disposto no art 7º da lei nº 9.717, de 1998:

- i. Realização de transferências voluntárias de recursos pela união;
- ii. Celebração de acordos, contratos, convênios ou ajustes, bem como de empréstimos, financiamentos, avais e subvenções em geral de órgãos ou entidades da administração direta e indireta da união;
- iii. Liberação de recursos de empréstimos e financiamentos por instituições financeiras federais;

Certificado emitido em nome do Ente Federativo e válido para todos os órgãos e entidades do município

A aceitação do presente certificado está condicionada à verificação, por meio da internet, de sua autenticidade e validade no endereço: <http://www.previdencia.gov.br>, pois está sujeito a cancelamento por decisão judicial ou administrativa.

Este certificado deve ser juntado ao processo referente ao ato ou contrato para o qual foi EXIGIDO.

EMITIDO EM 05/12/2025
VÁLIDO ATÉ 03/06/2026



N.º 988993 - 249544





Ata n.º 003 de 23 de março de 2026.

Aos vinte e três dias do mês de março de 2026, com início às 08:00 horas realizou-se na sede do PREVIQUAM – Fundo Municipal de Previdência Social, sito a Rua Rio Grande do Sul nº. 1198, nesta cidade e Município de São José dos Quatro Marcos/MT. **Reunião Ordinária do Comitê de Investimentos** do PREVIQUAM, onde a pauta da reunião foi a apresentação do relatório de investimentos do mês de fevereiro de 2026 e demais assuntos pertinentes. Estando presentes os seguintes membros: **Miguel Souza de Andrade Junior, Jairo de Lima Souza e Antonio Carlos Mariano Santiago.**

A reunião iniciou com Miguel apresentando aos demais o relatório mensal de investimentos referente ao mês de janeiro que não havia sido enviado pela assessoria na data da reunião anterior devido estarem realizando adequações em seus sistemas de processamento das informações referente a investimentos, o mesmo ocorre nessa reunião atual que não foi possível a emissão do relatório mensal do mês de fevereiro de 2026, Miguel se comprometeu de estar enviando o relatório assim que for disponibilizado pela assessoria de investimentos, Miguel porém apresentou aos conselheiros uma planilha do Excel com as informações de todas as aplicações do Previqum no mês de fevereiro de 2026 contendo os saldos e rentabilidades alcançadas no mês de fevereiro de 2026 onde todos puderam constatar que o Fundo de Previdência tinha um saldo de valor aplicado no mês de fevereiro de 2026 de R\$ 78.667.325,64 (setenta e oito milhões e seiscentos e sessenta e sete mil e trezentos e vinte e cinco reais e sessenta e quatro centavos) com uma rentabilidade positiva no mês de fevereiro de 2026 de R\$ 971.903,57 (novecentos e setenta e um mil e novecentos e três reais e cinquenta e sete centavos). Na oportunidade foi discutido sobre a redução da taxa SELIC que caiu de 15% para 14,75%, porém devido a instabilidades gerada pela guerra no Irã e ano eleitoral no Brasil provavelmente não vai se concretizar a previsão de fechar o ano de 2026 com 12%, pois o próprio Banco Central já atualizou a sua projeção de fechamento da taxa Selic no ano de 2026 de 12% para 12,50%.

Miguel informou aos membros do Comitê que na data do dia 09 de março de 2026 foi realizada uma reunião na sala de reuniões da Prefeitura para debater sobre o tema Pró-Gestão estando presente o Prefeito Municipal, Procurador Geral, Secretários, Contador e diversos servidores efetivos onde foi apresentado ao Prefeito a atual situação em que se encontra o Fundo de Previdência e da necessidade de estar aderindo ao programa institucional Pró-Gestão e depois de ser debatido o tema e as ações necessárias conjuntas entre o Ente a Unidade Gestora para buscar a certificação, Miguel apresentou o Termo de Adesão preenchido como os dados do representante legal do Ente Federativo e do representante legal da Unidade Gestora e perguntou se o Prefeito estava disposto a assumir um compromisso de dar apoio ao Fundo de

M






ESTADO DE MATO GROSSO
PREFEITURA MUNICIPAL DE SÃO JOSÉ DOS QUATRO MARCOS
PREVIQUAM – Fundo Municipal de Previdência Social
CNPJ: 03.556.113/0001-66

Previdência contribuindo com ações necessárias na busca da certificação, o Prefeito James disse estar ciente da necessidade de apoiar esse projeto de modernização e eficiência das ações realizadas pela previdência municipal e assinou o termo de adesão na presença de todos em seguida Miguel também realizou a assinatura do termo de adesão, que posteriormente foi encaminhado ao Ministério da Previdência onde ficou em análise por vários dias até ser homologado no CADPREV.

Não havendo nada mais a tratar foi declarada encerrada a reunião, e eu Miguel Souza de Andrade Júnior, lavrei a presente Ata que após lida e achada conforme será assinada por mim e demais Membros do Comitê de Investimentos. São José dos Quatro Marcos – MT, 23 de março de 2026.


Miguel Souza de Andrade Júnior
Membro CIP


Antonio Carlos Mariano Santiago
Membro CIP

Jairo de Lima Souza
Membro CIP



LISTA DE PRESENÇA DA REUNIÃO ORDINÁRIA COM O COMITÊ DE INVESTIMENTOS E DEMAIS INTERESSADOS, REALIZADA NO DIA 23 DE MARÇO DE 2026, AS 08:00 HS NA SALA DE REUNIÕES DA PREVIQUAM.

1	Antonio Carlos Maximiano Santiago
2	Miguel Sampa de Andrade Júnior
3	Paulo de Lima Souza
4	
5	
6	
7	
8	
9	
10	
11	
12	
13	
14	
15	
16	
17	
18	
19	
20	
21	

PREVIQUAM
Fl. 131
Visto
Secretaria

CAIXA	SALDO	RENDIMENTOS	CONTA	SALDO TOTAL	RENDIMENTOS TOTAL
BDR	R\$790.464,47	-R\$43.140,82	11-8	R\$78.667.325,64	R\$971.903,57
SMALL	R\$618.500,30	R\$11.547,61	11-8		
BOLSA PROT.	R\$0,00	R\$0,00	11-8	-R\$33.657,46	RV - P
BOLSA AMER.	R\$890.657,50	-R\$2.064,25	11-8	R\$102.025,74	RF - P
BRASIL TP	R\$2.456.104,15	R\$23.982,11	11-8	R\$68.368,28	
IMA-B5 (11-8)	R\$3.536.917,98	R\$41.698,97	11-8		
IRF-M1	R\$1.631.385,35	R\$16.313,72	05-3		
IMA-B5 (5-3)	R\$1.699.029,84	R\$20.030,94	05-3		
	R\$11.623.059,59	R\$68.368,28			
CAIXA C/C 5-3	R\$0,00	R\$0,00			
CAIXA C/C 11-8	R\$2.003,56	R\$0,00			
SICREDI	R\$5.741.221,46	R\$100.964,31			
	R\$1.659.607,72	R\$16.808,81			
	R\$7.400.829,18	R\$117.773,12			
BB 9960-0	R\$1.372.423,18	R\$13.743,59			
	R\$716,04	R\$7,01			
	R\$1.373.139,22	R\$13.750,60			
BB 6868-3	R\$4.182.082,84	R\$49.600,89	IMAB5	R\$447.130,84	RF
IMA B	R\$1.987.507,87	R\$34.531,72		R\$100.650,36	RV
IRFM	R\$234.054,09	R\$2.249,83		R\$547.781,20	
IMAB TP	R\$1.896.631,58	R\$33.100,22			
AÇÕES SETOR	R\$1.580.322,56	R\$55.235,72		#5.672,01	(rend. 01)
IRFM1	R\$885.187,98	R\$8.766,34			
IDKA2	R\$1.172.087,88	R\$13.578,31			
FLUXO	R\$1.851,65	R\$17,05			
PERFIL	R\$2.136.152,74	R\$21.304,93			
PETROBRAS	R\$925.665,08	R\$45.414,64			
VÉRTICE 2028	R\$12.370.684,48	R\$137.509,03			
VÉRTICE 2032	R\$8.968.110,05	R\$146.472,52			
	R\$36.340.338,80	R\$547.781,20			
BB 6866-7	R\$5.058.696,13	R\$49.649,37	IRFM		
IRFM 1	R\$7.720.161,60	R\$76.455,53		R\$206.194,58	P
Fluxo	R\$191.960,63	R\$2.331,76		R\$2.331,76	F
Perfil	R\$7.393.094,04	R\$80.089,68			
	R\$20.363.912,40	R\$208.526,34			
BB 10337-3	R\$ 20.157,92	R\$ 360,12	IMA B		
FLUXO	R\$99.199,51	R\$915,35			
PERFIL	R\$1.446.689,02	R\$14.428,56			
	R\$1.566.046,45	R\$15.704,03			

fev/26

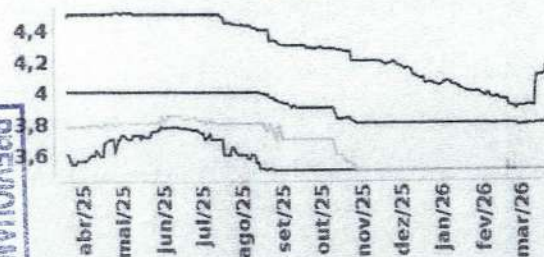


Expectativas de Mercado

Mediana - Agregado	2026								2027							
	Há 4 semanas	Há 1 semana	Hoje	Comp. semanal *	Resp. **	5 dias úteis	Resp. ***	Há 4 semanas	Há 1 semana	Hoje	Comp. semanal *	Resp. **	5 dias úteis	Resp. ***		
IPCA (variação %)	3,91	4,10	4,17	▲ (2)	156	4,21	97	3,80	3,80	3,80	= (2)	151	3,81	94		
PIB Total (variação % sobre ano anterior)	1,82	1,83	1,84	▲ (2)	122	1,85	59	1,80	1,80	1,80	= (12)	110	1,80	56		
Câmbio (R\$/US\$)	5,45	5,40	5,40	= (1)	133	5,40	73	5,50	5,47	5,45	▼ (2)	126	5,45	71		
Selic (% a.a)	12,13	12,25	12,50	▲ (3)	152	12,50	87	10,50	10,50	10,50	= (58)	146	10,75	85		
IGP-M (variação %)	3,71	3,40	3,45	▲ (3)	76	3,51	46	4,00	4,00	4,00	= (5)	67	4,00	42		
IPCA Administrados (variação %)	3,67	3,85	4,02	▲ (2)	108	4,19	70	3,72	3,74	3,77	▲ (1)	90	3,74	60		
Conta corrente (US\$ bilhões)	-67,70	-67,40	-66,80	▲ (3)	43	-64,20	19	-65,00	-65,00	-64,50	▲ (1)	40	-65,00	19		
Balança comercial (US\$ bilhões)	68,38	69,56	70,00	▲ (6)	44	70,00	19	72,30	72,85	73,00	▲ (3)	41	72,53	18		
Investimento direto no país (US\$ bilhões)	75,00	75,00	75,00	= (5)	42	75,00	19	78,50	78,50	78,50	= (2)	41	79,00	19		
Dívida líquida do setor público (% do PIB)	70,00	70,00	69,90	▼ (1)	63	69,95	30	73,85	73,80	73,80	= (2)	61	73,46	30		
Resultado primário (% do PIB)	-0,50	-0,50	-0,50	= (5)	69	-0,50	32	-0,42	-0,41	-0,40	▲ (2)	64	-0,42	30		
Resultado nominal (% do PIB)	-8,58	-8,50	-8,50	= (1)	60	-8,50	27	-8,00	-8,00	-8,00	= (4)	56	-8,05	26		

* comportamento dos indicadores desde o Focus-Relatório de Mercado anterior; os valores entre parênteses expressam o número de semanas em que vem ocorrendo o último comportamento ** resp


IPCA



PIB Total




Câmbio



IPCA Administrados



Conta corrente



Saldo



Invest



Fl. 133
PREVIQUAM
Vitor
Secretária

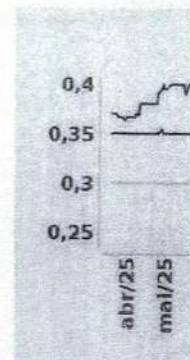
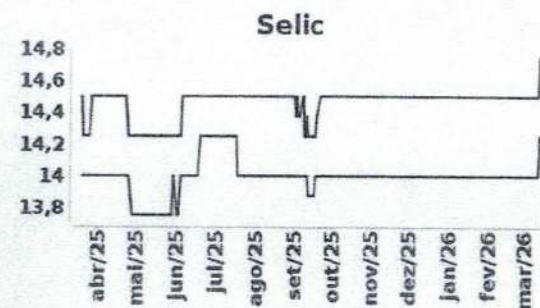
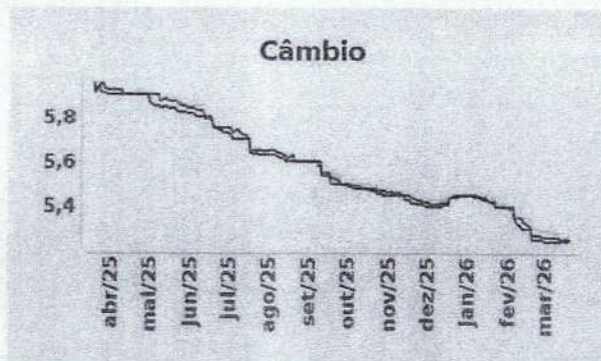
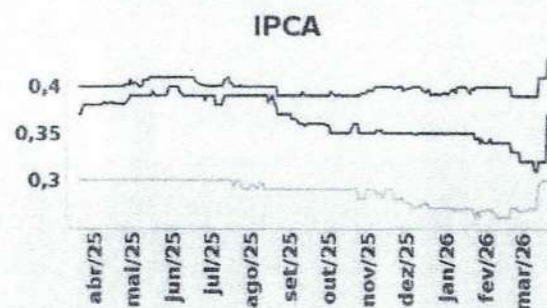
Expectativas de Mercado

Mediana - Agregado

	mar/2026							abr/2026						mai/2026
	Há 4 semanas	Há 1 semana	Hoje	Comp. semanal *	Resp. **	5 dias úteis	Há 4 semanas	Há 1 semana	Hoje	Comp. semanal *	Resp. **	5 dias úteis	Há 4 semanas	
IPCA (variação %)	0,33	0,32	0,37	▲ (1)	152	0,45	0,39	0,41	0,43	▲ (2)	152	0,46	0,27	
Câmbio (R\$/US\$)	5,25	5,24	5,25	▲ (1)	127	5,25	5,27	5,25	5,25	= (1)	127	5,26	5,30	
Selic (% a.a)	14,50	14,75	-				14,00	14,25	14,25	= (1)	150	14,50	-	
IGP-M (variação %)	0,30	0,30	0,31	▲ (2)	72	0,35	0,30	0,32	0,36	▲ (2)	72	0,50	0,25	

* comportamento dos indicadores desde o Focus-Relatório de Mercado anterior; os valores entre parênteses expressam o número de semanas em que vem ocorrendo o último comportamento ** res

— mar/2026 — abr/2026 — mai/2026



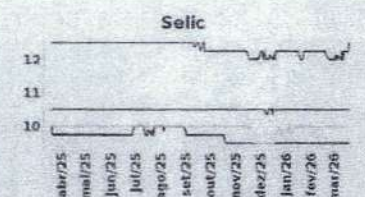

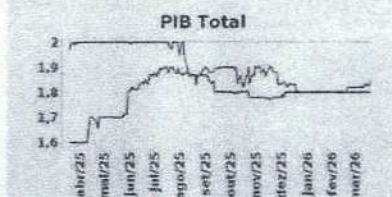
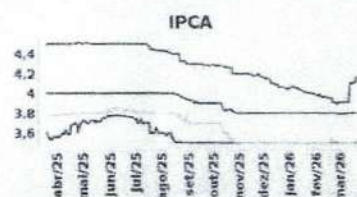


▲ Aumento ▼ Diminuição = Estabilidade

Mediana - Agregado	2026						2027						2028						2029					
	Há 4 semanas	Há 1 semana	Hoje	Comp. semanal *	Resp. **	5 dias úteis Resp. ***	Há 4 semanas	Há 1 semana	Hoje	Comp. semanal *	Resp. **	5 dias úteis Resp. ***	Há 4 semanas	Há 1 semana	Hoje	Comp. semanal *	Resp. **	5 dias úteis Resp. ***	Há 4 semanas	Há 1 semana	Hoje	Comp. semanal *	Resp. **	5 dias úteis Resp. ***
IPCA (variação %)	3,91	4,10	4,17	▲ (2)	156	4,21	97	3,80	3,80	3,80	= (2)	151	3,81	94	3,50	3,50	3,52	▲ (1)	122	3,50	3,50	3,50	= (29)	115
PIB Total (variação % sobre ano anterior)	1,82	1,83	1,84	▲ (2)	122	1,85	59	1,80	1,80	1,80	= (12)	110	1,80	56	2,00	2,00	2,00	= (53)	84	2,00	2,00	2,00	= (53)	84
Câmbio (R\$/US\$)	5,45	5,40	5,40	= (1)	133	5,40	73	5,50	5,47	5,45	▼ (2)	126	5,45	71	5,50	5,50	5,50	= (6)	96	5,52	5,51	5,50	▼ (1)	88
Selic (% a.a.)	12,13	12,25	12,50	▲ (3)	152	12,50	87	10,50	10,50	10,50	= (58)	146	10,75	85	10,00	10,00	10,00	= (9)	100	9,50	9,50	9,50	= (21)	109
IGP-M (variação %)	3,71	3,40	3,45	▲ (3)	76	3,51	46	4,00	4,00	4,00	= (5)	67	4,00	42	3,83	3,83	3,85	▲ (1)	62	3,73	3,73	3,74	▲ (1)	57
IPCA Administrados (variação %)	3,67	3,85	4,02	▲ (2)	108	4,19	70	3,72	3,74	3,77	▲ (1)	90	3,74	60	3,50	3,50	3,50	= (1)	65	3,50	3,50	3,50	= (36)	67
Conta corrente (US\$ bilhões)	-67,70	-67,40	-66,80	▲ (3)	43	-64,20	19	-65,00	-65,00	-64,50	▲ (1)	40	-65,00	19	-64,20	-64,05	-64,03	▲ (2)	30	-64,00	-63,50	-63,25	▲ (2)	28
Balança comercial (US\$ bilhões)	68,38	69,56	70,00	▲ (6)	44	70,00	19	72,30	72,85	73,00	▲ (3)	41	72,53	18	73,00	74,00	73,80	= (1)	37	75,00	74,95	75,09	▲ (1)	28
Investimento direto no país (US\$ bilhões)	75,00	75,00	75,00	= (5)	42	75,00	19	78,50	78,50	78,50	= (2)	41	79,00	19	80,00	80,00	80,00	= (6)	31	80,00	80,00	80,00	= (6)	30
Dívida líquida do setor público (% do PIB)	70,00	70,00	69,90	▼ (1)	63	69,95	30	73,85	73,80	73,80	= (2)	61	73,46	30	74,00	74,00	74,00	▼ (1)	31	78,87	78,80	78,80	= (1)	48
Resultado primário (% do PIB)	-0,50	-0,50	-0,50	= (5)	69	-0,50	32	-0,42	-0,41	-0,40	▲ (2)	64	-0,42	30	-0,24	-0,26	-0,26	= (2)	52	-0,10	-0,10	-0,10	= (4)	50
Resultado nominal (% do PIB)	-8,58	-8,50	-8,50	= (1)	60	-8,50	27	-8,00	-8,00	-8,00	= (4)	56	-8,05	26	-7,50	-7,50	-7,50	= (1)	30	-7,29	-7,27	-7,27	= (2)	43

* comportamento dos indicadores desde o Focus-Relatório de Mercado anterior; os valores entre parênteses expressam o número de semanas em que vem ocorrendo o último comportamento ** respondentes nos últimos 30 dias *** respondentes nos últimos 5 dias úteis

— 2026 — 2027 — 2028 — 2029



Expectativas de Mercado

20 de março de 2026

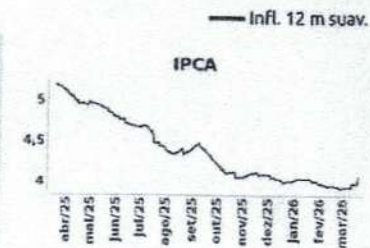
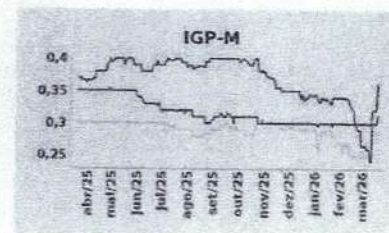
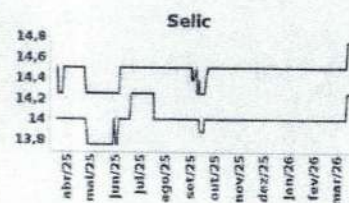
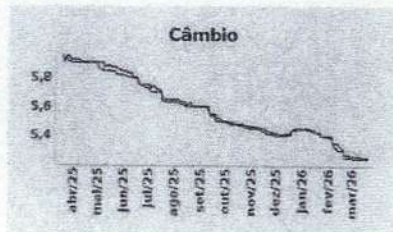
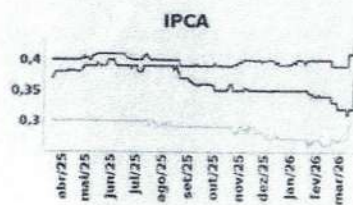
▲ Aumento ▼ Diminuição = Estabilidade

Mediana - Agregado

	mar/2026						abr/2026						mai/2026						Infl. 12 m suav.					
	Há 4 semanas	Há 1 semana	Hoje	Comp. semanal *	Resp. **	5 dias úteis	Há 4 semanas	Há 1 semana	Hoje	Comp. semanal *	Resp. **	5 dias úteis	Há 4 semanas	Há 1 semana	Hoje	Comp. semanal *	Resp. **	5 dias úteis	Há 4 semanas	Há 1 semana	Hoje	Comp. semanal *	Resp. **	5 dias úteis
IPCA (variação %)	0,33	0,32	0,37	▲ (1)	152	0,45	0,39	0,41	0,43	▲ (2)	152	0,46	0,27	0,29	0,30	▲ (2)	150	0,31	3,95	3,99	4,07	▲ (3)	129	4,14
Câmbio (R\$/US\$)	5,25	5,24	5,25	▲ (1)	127	5,25	5,27	5,25	5,25	= (1)	127	5,26	5,30	5,28	5,25	▲ (1)	127	5,28						
Selic (% a.a)	14,50	14,75	-				14,00	14,25	14,25	= (1)	150	14,50												
IGP-M (variação %)	0,30	0,30	0,31	▲ (2)	72	0,35	0,30	0,32	0,36	▲ (2)	72	0,50	0,25	0,25	= (1)	71	0,30	3,97	4,57	4,62	▲ (7)	64	4,76	

* comportamento dos indicadores desde o Focus-Relatório de Mercado anterior; os valores entre parênteses expressam o número de semanas em que vem ocorrendo o último comportamento ** respondentes nos últimos 30 dias

— mar/2026 — abr/2026 — mai/2026





PREVIQUAM
Fl. 136
vinte
Secretaria

**MPS****ANEXO 2 - TERMO DE ADESÃO AO PRÓ-GESTÃO RPPS**

ENTE FEDERATIVO		
NOME		CNPJ
MUNICÍPIO DE SÃO JOSÉ DOS QUATRO MARCOS - MT		15.024.029/0001-80
ENDEREÇO	Nº	COMPLEMENTO
AVENIDA DR. GUILHERME PINTO CARDOSO	539	SEDE
BAIRRO	UF	CEP
CENTRO	MT	78.285-000
E-MAIL		TELEFONE
GABINETE@SAOJOSEDOSQUATROMARCOS.MT.GOV.BR		(65) 99905-8181
RESPONSÁVEL LEGAL		CARGO
JAMIS SILVA BOLANDIN		PREFEITO
DATA INÍCIO GESTÃO	RG	CPF
01/01/2021	09931937 SSP/MT	651.004.501-00

UNIDADE GESTORA DO RPPS		
NOME		CNPJ
FUNDO MUNICIPAL DE PREVIDÊNCIA SOCIAL DOS SERVIDORES DE SÃO JOSÉ DOS QUATRO MARCOS		03.556.113/0001-66
ENDEREÇO	Nº	BAIRRO
RUA RIO GRANDE DO SUL	1198	CENTRO
COMPLEMENTO	UF	CEP
SEDE	MT	78.285-000
E-MAIL		TELEFONE
PREVIQUAM@SAOJOSEDOSQUATROMARCOS.MT.GOV.BR		(65) 99965-7404
RESPONSÁVEL LEGAL		CARGO
MIGUEL SOUZA DE ANDRADE JUNIOR		DIRETOR EXECUTIVO
DATA INÍCIO GESTÃO	RG	CPF
01/01/2019	1043243-4 SJ/MT	793.762.581-34

Os representantes legais do ente federativo e da unidade gestora do RPPS, acima qualificados, resolvem, nesta data, aderir ao Programa de Certificação Institucional e Modernização da Gestão dos Regimes Próprios de Previdência Social da União, dos Estados, do Distrito Federal e dos Municípios - Pró-Gestão RPPS, instituído pela Portaria MPS nº 185/2015, manifestando ciência e concordância em relação às diretrizes, objetivos, requisitos e procedimentos estabelecidos para o Programa e comprometendo-se a adotar as providências necessárias para sua implantação, visando à obtenção da certificação institucional do Regime Próprio de Previdência Social - RPPS.

São José dos Quatro Marcos - MT, 09 MARÇO de 2026	
	
REPRESENTANTE LEGAL DO ENTE FEDERATIVO	REPRESENTANTE LEGAL DA UNIDADE GESTORA

Nota: O Termo de Adesão deverá ser enviado pelo cadprev conforme orientações contidas no manual do Pró-Gestão





Ata n.º 003 de 23 de março de 2026.

Aos vinte e três dias do mês de fevereiro de 2026, com início às 09:00 horas realizou-se na sede do PREVIQUAM – Fundo Municipal de Previdência Social, sito a Rua Rio Grande do Sul nº. 1198, nesta cidade e Município de São José dos Quatro Marcos/MT. **Reunião Ordinária do Conselho Fiscal** do PREVIQUAM, onde a pauta da reunião foi a análise do balancete do mês de fevereiro de 2026. Estando presentes os seguintes conselheiros: **Edinaldo Aguiar de Oliveira e Juvercino Lourenço de Oliveira**, contando também com a participação do Diretor Executivo do Previqum **Miguel Souza de Andrade Junior**, primeiramente foi apresentado aos conselheiros o balancete mensal de fevereiro de 2026 com as receitas, despesas em fevereiro de 2026. Em relação às receitas o mês de fevereiro de 2026 que fechou com uma arrecadação mensal de R\$ 1.605.054,23 (um milhão e seiscentos e cinco mil e cinquenta e quatro reais e vinte e três centavos) e um total de despesas no mês de fevereiro de 2026 R\$ 801.542,87 (oitocentos e um mil e quinhentos e quarenta e dois reais e oitenta e sete centavos) resultando em um saldo positivo de R\$ 803.511,36 (oitocentos e três mil e quinhentos e onze reais e trinta e seis centavos) mostrando que apesar do aumento do número de aposentados e pensionistas o que se arrecadou foi suficiente para cobrir as despesas, porém é necessário realizar adequações as regras de concessão de aposentadorias e pensões para diminuir o déficit atuarial, em relação a esse assunto a gestão municipal está formando uma comissão para análise da Reforma Previdenciária Municipal a princípio informaram que estão trabalhando no texto da reforma e assim que tiver um esboço será realizada uma assembleia com todos servidores para apresentação da minuta do projeto de lei da reforma.

Em relação aos rendimentos o diretor Miguel informou aos conselheiros que devido a nova resolução do CMN 5.272/2025 editada em 18 de dezembro de 2025 a assessoria de investimentos não conseguiu finalizar o relatório de investimentos mensal devido a necessidade de adequação e atualização do Sistema utilizado para elaboração dos Relatórios de Investimento. Essa adequação, embora essencial para garantir conformidade com a nova normativa, ocasionou atrasos no processamento das informações, Miguel porém apresentou aos conselheiros uma planilha do Excel com as informações de todas as aplicações do Previqum no mês de fevereiro de 2026 contendo os saldos e rentabilidades alcançadas no mês de fevereiro de 2026 onde todos puderam constatar que o Fundo de Previdência tinha um saldo de valor aplicado no mês de fevereiro de 2026 de 78.667.325,64 (setenta e oito milhões e seiscentos e sessenta e sete mil e trezentos e vinte e cinco reais e sessenta e quatro centavos) com uma rentabilidade positiva no mês de fevereiro de 2026 de R\$ 971.903,57 (novecentos e setenta e um mil e novecentos e três reais e cinquenta e sete centavos). Em seguida foram analisadas as despesas administrativas que até o mês de fevereiro de 2026

2





fechou com um total de despesa administrativa no valor de R\$ 83.055,30 (oitenta e três mil e cinquenta e cinco reais e trinta centavos) atingindo o percentual de 0,32% do limite máximo de 3,25% para o ano de 2026 sobre a folha de remuneração de contribuição da prefeitura, câmara e previdência, sabendo que o valor máximo que poderá ser gasto no ano de 2026 é de R\$ 839.269,51 (oitocentos e trinta e nove mil e duzentos e sessenta e nove reais e cinquenta e um centavos).

Miguel informou ao conselheiro Juvercino que é necessário o mesmo estar realizando a prova de certificação para que 100% dos conselheiros titulares do Conselho Fiscal estejam certificados, Juvercino respondeu que pretende sim realizar a prova e que precisa estudar e se preparar, Miguel disse ser muito importante que os conselheiros estejam certificados pois assim tem mais condições de fiscalizar o Fundo de Previdência tendo conhecimentos do seu papel diante do conselho.

O conselheiro Edinaldo fez alguns questionamentos sobre os investimentos do Previqum se com a atual posição das aplicações será possível bater a meta atuarial para o ano de 2026, Miguel respondeu que se a taxa Selic se manter no atual patamar e não haver muita redução nesse ano e como a nova Resolução deu um prazo para resgatarmos os fundos que não podemos mais realizar aplicações, considerando esse cenário ainda conseguiríamos bater a meta, mas que o ideal é trabalharmos para conseguir a certificação institucional do Pró-Gestão no mínimo no nível II.

Foram realizados alguns questionamentos e dúvidas sobre as informações apresentadas referentes ao mês de fevereiro de 2026 e todas devidamente respondidas e sanadas pelo Diretor Miguel, ninguém mais solicitou a palavra e não havendo nada mais a tratar foi declarada encerrada a reunião, e eu Miguel Souza de Andrade Júnior lavrei a presente Ata que após lida e achada conforme será assinada por mim, membros do Conselho Fiscal e demais presentes.

São José dos Quatro Marcos, MT em 25/02/2026.


Alexandre Cezar Valverde
Presidente CF (ausente)

Edinaldo Aguiar de Oliveira
Titular Secretário CF

Armando Rosa
Membro Suplente CF (ausente)

Juvercino Lourenço de Oliveira
Membro Titular CF

Carlos Eduardo Penha Carvalho
Membro Suplente CF (ausente)


Miguel Souza de Andrade Júnior
Diretor Executivo



LISTA DE PRESEÇA DA REUNIÃO ORDINÁRIA COM O CONSELHO FISCAL E DEMAIS INTERESSADOS, REALIZADA NO DIA 23 DE MARÇO DE 2026, AS 09:00 HS NA SALA DE REUNIÕES DA PREVIQUAM.

1	José Carlos Lourenço de Oliveira
2	Edinaldo Gomes de Oliveira
3	Miguel Souza de Andrade Júnior
4	
5	
6	
7	
8	
9	
10	
11	
12	
13	
14	
15	
16	
17	
18	
19	
20	
21	



FUNDO MUN DE PREV SOCIAL DE SAO JOSE QUATR

Rua Rio Grande do Sul, 1198

03556113/0001-66

Referência: 2026

Page 1

ARRECAÇÃO DO PERIODO - SINTÉTICO

Mês: PERIODO DE 01/02/2026 ATÉ 28/02/2026

1000.00.00	RECEITAS CORRENTES	725.124,02
1200.00.00	CONTRIBUIÇÕES	324.257,28
1215.00.00	CONTRIBUIÇÕES PARA REGIMES PRÓPRIOS DE PREVIDÊNCIA E SISTEM	324.257,28
1300.00.00	RECEITA PATRIMONIAL	381.068,94
1321.00.00	JUROS E CORREÇÕES MONETÁRIAS	381.068,94
1900.00.00	OUTRAS RECEITAS CORRENTES	19.797,80
1999.00.00	OUTRAS RECEITAS CORRENTES	19.797,80
7000.00.00	RECEITAS CORRENTES - INTRA OFSS	879.930,21
7200.00.00	CONTRIBUIÇÕES - INTRA OFSS	879.930,21
7215.00.00	CONTRIBUIÇÕES PARA REGIMES PRÓPRIOS DE PREVIDÊNCIA E SISTEM	879.930,21
Total:		1.605.054,23

PREFEITO MUNICIPAL

ANTÔNIO CARLOS MARIANO SANTIAGO
CONTADOR - CRC: 011094/O-0/MT



CONSOLIDAÇÃO GERAL DA DESPESA
DE 01/02/2026 ATÉ 28/02/2026

COD	ESPECIFICAÇÃO	PROJATIV	PROGR	SUBFUN	PAGA FUNÇÃO
09	Previdência Social				791.982,12
09 272	Previdência do Regime Estatutário			791.982,12	
09 272 0023	PREVIQUAM-SUSTENCAO DO REGIME PROPRIO DE PREVIDENCIA		791.982,12		
09 272 0023 2075 0000	Pessoal e Encargos Sociais do Previqum		23.725,96		
09 272 0023 2076 0000	Manutencao e Encargos com Inativos e Pension		756.904,81		
09 272 0023 2078 0000	Contribuicao para Formacao do PASEP		460,45		
09 272 0023 2079 0000	Manutencao do Gerenciamento Fundo de Previde		10.890,90		
TOTAL					791.982,12

+

RESTOS A PAGAR DO ANO DE 2025 PAGOS NO MÊS DE FEVEREIRO DE
2026:

- ✓ EXITO SOLUÇÕES TECNOLOGICAS LTDA: R\$ 2.357,50
- ✓ FASPEL INFORMATICA: R\$ 3.400,00
- ✓ FASSIL ASSESSORIA E CONSULTORIA: R\$ 2.500,00
- ✓ I. F. CONSULTORIA ATUARIAL: R\$ 1.303,25

TOTAL DE PAGAMENTOS DE RESTOS A PAGAR EM FEVEREIRO
2026: R\$ 9.560,75

TOTAL DE DESPESAS PAGAS NO MÊS DE JANEIRO DE 2026

R\$ 801.542,87



PLANILHA DE APURAÇÃO DO LIMITE COM DESPESAS ADMINISTRATIVAS PARA 2026

FOLHA MESES	PREFEITURA	CÂMARA	DAAE	PREVIQUAM
jan-25	R\$ 2.085.946,29	R\$ 30.619,30	R\$ 0,00	R\$6.984,73
fev-25	R\$ 1.935.487,55	R\$ 39.987,93	R\$ 0,00	R\$8.589,00
mar-25	R\$ 2.076.722,33	R\$ 35.032,14	R\$ 0,00	R\$8.589,00
abr-25	R\$ 2.039.512,59	R\$ 35.163,54	R\$ 0,00	R\$8.589,00
mai-25	R\$ 1.970.289,00	R\$ 35.163,54	R\$ 0,00	R\$8.589,00
jun-25	R\$ 2.207.445,06	R\$ 35.446,14	R\$ 0,00	R\$13.849,77
jul-25	R\$ 2.158.518,78	R\$ 35.594,79	R\$ 0,00	R\$9.233,18
ago-25	R\$ 2.163.691,79	R\$ 35.594,79	R\$ 0,00	R\$9.233,18
set-25	R\$ 2.139.314,21	R\$ 35.594,79	R\$ 0,00	R\$9.233,18
out-25	R\$ 2.127.915,96	R\$ 35.594,79	R\$ 0,00	R\$13.979,82
nov-25	R\$ 2.336.694,09	R\$ 35.594,79	R\$ 0,00	R\$9.363,23
dez-25	R\$ 2.005.966,99	R\$ 35.594,79	R\$ 0,00	R\$9.363,23
13º SAL	-	R\$ 35.594,79		-
	R\$25.247.504,64	R\$460.576,12	R\$0,00	R\$115.596,32

SOMA DAS FOLHAS	R\$25.823.677,08
3,25% rfe limite de desp. Adm	R\$839.269,51
TOTAL.....	R\$839.269,51

DESPESAS ADMINIST. PAGAS EM 2026	
FOLHA PAGAMENTO PREVIQUAM	R\$38.566,78
OBRIGAÇÕES PATRONAIS PREVIQUAM	R\$7.265,40
PASEP ADMINISTRATIVO	R\$894,97
DIARIAS	R\$600,00
MATERIAL DE CONSUMO	R\$1.475,04
SERVIÇOS DE CONSULTORIA	R\$9.924,47
SERV. TERC. PESSOA FISICA	R\$560,00
SERV. TERC. PESSOA JURIDICA	R\$10.493,95
SERV. TEC. INFORMAÇÃO	R\$13.274,69
Indenizações e Restituições	R\$0,00
Equipam Mater Perman	R\$0,00
TOTAL	R\$ 83.055,30

SOBRA = R\$756.214,21

PERCENTUAL NO PERIODO 0,32

* despesas liquidadas até Fevereiro de 2026



CAIXA	SALDO	RENDIMENTOS	CONTA	SALDO TOTAL	RENDIMENTOS TOTAL
BDR	R\$790.464,47	-R\$43.140,82	11-8	R\$78.667.325,64	R\$971.903,57
SMALL	R\$618.500,30	R\$11.547,61	11-8		
BOLSA PROT.	R\$0,00	R\$0,00	11-8	-R\$33.657,46	RV - P
BOLSA AMER.	R\$890.657,50	-R\$2.064,25	11-8	R\$102.025,74	RF - P
BRASIL TP	R\$2.456.104,15	R\$23.982,11	11-8	R\$68.368,28	
IMA-B5 (11-8)	R\$3.536.917,98	R\$41.698,97	11-8		
IRF-M1	R\$1.631.385,35	R\$16.313,72	05-3		
IMA-B5 (5-3)	R\$1.699.029,84	R\$20.030,94	05-3		
	R\$11.623.059,59	R\$68.368,28			
CAIXA C/C 5-3	R\$0,00	R\$0,00			
CAIXA C/C 11-8	R\$2.003,56	R\$0,00			
SICREDI	R\$5.741.221,46	R\$100.964,31			
	R\$1.659.607,72	R\$16.808,81			
	R\$7.400.829,18	R\$117.773,12			
BB 9960-0	R\$1.372.423,18	R\$13.743,59			
	R\$716,04	R\$7,01			
	R\$1.373.139,22	R\$13.750,60			
BB 6868-3	R\$4.182.082,84	R\$49.600,89	IMAB5	R\$447.130,84	RF
IMA B	R\$1.987.507,87	R\$34.531,72		R\$100.650,36	RV
IRFM	R\$234.054,09	R\$2.249,83		R\$547.781,20	
IMAB TP	R\$1.896.631,58	R\$33.100,22			
AÇÕES SETOR	R\$1.580.322,56	R\$55.235,72		#5.672,01 (rend. 01)	
IRFM1	R\$885.187,98	R\$8.766,34			
IDKA2	R\$1.172.087,88	R\$13.578,31			
FLUXO	R\$1.851,65	R\$17,05			
PERFIL	R\$2.136.152,74	R\$21.304,93			
PETROBRAS	R\$925.665,08	R\$45.414,64			
VÉRTICE 2028	R\$12.370.684,48	R\$137.509,03			
VÉRTICE 2032	R\$8.968.110,05	R\$146.472,52			
	R\$36.340.338,80	R\$547.781,20			
BB 6866-7	R\$5.058.696,13	R\$49.649,37	IRFM		
IRFM 1	R\$7.720.161,60	R\$76.455,53		R\$206.194,58	P
Fluxo	R\$191.960,63	R\$2.331,76		R\$2.331,76	F
Perfil	R\$7.393.094,04	R\$80.089,68			
	R\$20.363.912,40	R\$208.526,34			
BB 10337-3	R\$ 20.157,92	R\$ 360,12	IMA B		
FLUXO	R\$99.199,51	R\$915,35			
PERFIL	R\$1.446.689,02	R\$14.428,56			
	R\$1.566.046,45	R\$15.704,03			

fev/26



Relação de Valores

Matrícula	Nome	Proventos	Descontos	Líquido	Banco/Agência/Conta	Status
Vínculo: 02 - APOSENTADOS						
481-2	ABIGAIL DOS SANTOS E SANTOS	3.118,78	339,32	2.779,46	/-/-	
2375-1	AFONSO TEIXEIRA LOPES NETO	5.405,69	998,49	4.407,20	/-/-	
608-3	AGUSTINHO PAZETO	4.078,06	0,00	4.078,06	/-/-	
2165-3	ALAIDE VENTUROLI	4.097,87	0,00	4.097,87	/-/-	
2322-1	ALCIDES PEREZ	6.548,96	124,59	6.424,37	/-/-	
372-1	ANA PEREIRA DOS SANTOS	8.596,89	2.311,65	6.285,24	/-/-	
231-1	ANTONIO ABRAO DIAS	1.966,00	0,00	1.966,00	/-/-	
561-1	ANTONIO BIANCHINI	2.921,51	765,43	2.156,08	/-/-	
483-2	ANTONIO MACHADO DE CASTRO	1.621,00	0,00	1.621,00	/-/-	
676-1	APARECIDA ALVES CORREA	3.905,23	1.056,36	2.848,87	/-/-	
237-1	APARECIDA TIMOTEO TAVARES DOS	7.805,98	966,31	6.839,67	/-/-	
336-1	APARECIDO MICHELETO	2.166,01	0,00	2.166,01	/-/-	
478-3	ARCILIO RODRIGUES DE SOUZA	4.643,88	88,35	4.555,53	/-/-	
239-1	ARMANDO ROSA	1.828,43	0,00	1.828,43	/-/-	
2308-1	ARMINDA RODRIGUES NOGUEIRA	4.097,87	881,56	3.216,31	/-/-	
2317-1	AULACI COSTA DA SILVA	4.097,87	146,85	3.951,02	/-/-	
2374-1	AURÍLIA DE OLIVEIRA TELES	4.097,87	0,00	4.097,87	/-/-	
2303-1	BENEDITO CATANOZA	5.669,12	1.503,14	4.165,98	/-/-	
2339-1	CARLOS TADEU MELLO	18.140,65	4.893,97	13.246,68	/-/-	
2376-1	CELIA BERENICE BOTELHO DE SOUZA	8.184,25	1.065,27	7.118,98	/-/-	
348-2	CLARICE MAZETE CARVALHO DOS	4.097,87	888,69	3.209,18	/-/-	
244-2	CLARICE SILVA DE OLIVEIRA	3.791,98	0,00	3.791,98	/-/-	
2413-1	CLAUDECIR ALVES FEITOSA	5.405,69	50,93	5.354,76	/-/-	
2340-1	CLAUDIA APARECIDA MELLO DE LIMA	9.697,41	3.620,51	6.076,90	/-/-	
2360-1	CLAUDIA CHELES DOS ANJOS DOS	2.626,78	0,00	2.626,78	/-/-	
247-2	CLAUDINEI DE FREITAS PUGLEA	1.866,83	0,00	1.866,83	/-/-	
409-1	CREUZA ANANIAS	8.556,43	6.693,57	1.862,86	/-/-	
2332-1	CREUZA DOS SANTOS	4.097,87	0,00	4.097,87	/-/-	
2078-3	DINA ROSA DE JESUS TEIXEIRA	3.238,85	701,90	2.536,95	/-/-	
250-3	DIVINA APARECIDA ESPONCHADO DE	1.621,00	352,66	1.268,34	/-/-	
544-1	DIVINA JOSINA DA SILVA	1.621,00	0,00	1.621,00	/-/-	
523-2	DORALICE MARQUES CALDEIRA	4.097,87	0,00	4.097,87	/-/-	
252-7	EDNA APARECIDA BIANCHINI	10.522,60	1.832,70	8.689,90	/-/-	
2361-1	ELAINE APARECIDA DE FREITAS	10.522,60	1.832,70	8.689,90	/-/-	
2280-1	ELCI VITOR DA SILVA	1.828,43	294,13	1.534,30	/-/-	
2314-1	ELENICE ROSA RIBEIRO DE SANTANA	9.078,30	1.315,42	7.762,88	/-/-	
2031-3	ELIAS JOSE DE OLIVEIRA	4.345,06	0,00	4.345,06	/-/-	
2298-1	ELISABETE APARECIDA NOGUEIRA DOS	3.745,51	861,33	2.884,18	/-/-	
2344-1	ENICE APARECIDA DO CARMO	4.005,87	722,74	3.283,13	/-/-	
2327-1	EUZELIA DOS SANTOS TERRADAS	4.097,87	107,08	3.990,79	/-/-	
257-2	GERALDO PAIVA	4.097,87	0,00	4.097,87	/-/-	
601-1	GILSON ALEXANDRE DE ALVIM COIMBRA	6.417,42	1.773,46	4.643,96	/-/-	
2407-1	GINALDO ALVES DE SOUZA	4.097,87	0,00	4.097,87	/-/-	
260-1	IRACEMA DE FREITAS PUGLEA	1.621,00	0,00	1.621,00	/-/-	



Relação de Valores

Matrícula	Nome	Proventos	Descontos	Líquido	Banco/Agência/Conta	Status
Vínculo: 02 - APOSENTADOS						
261-3	IRACI PEREIRA DOS SANTOS VALERO	3.177,66	775,99	2.401,67		/-/-
386-9	IRACI SAMPAIO PENARIOL	3.321,87	698,93	2.622,94		/-/-
2083-2	IVANILDE MARIANO CUSTÓDIO	3.228,20	0,00	3.228,20		/-/-
389-3	JOANA VIEIRA COLARINO	2.863,83	0,00	2.863,83		/-/-
566-1	JOAO BATISTA	1.621,00	0,00	1.621,00		/-/-
2096-1	JOAO CARLOS LUCIO DE FREIRIA	5.180,43	0,00	5.180,43		/-/-
980-1	JOAO CLARET DONADEL	7.832,52	209,57	7.622,95		/-/-
2321-1	JOAO MARTINS RAMOS	1.621,00	425,68	1.195,32		/-/-
393-2	JOAO PAES FERREIRA	5.765,15	760,78	5.004,37		/-/-
273-1	JOAQUIM FRANCISCO DE BRITO	2.001,24	0,00	2.001,24		/-/-
2416-1	JOELMA LEANDRA FRANZIN DE SOUZA	1.621,00	0,00	1.621,00		/-/-
2266-2	JOSÉ ALFREDO	6.548,96	0,00	6.548,96		/-/-
482-4	JOSE ANTONIO DA SILVA FILHO	1.621,00	0,00	1.621,00		/-/-
341-2	JOSE ANTONIO ROSA	4.297,59	0,00	4.297,59		/-/-
275-2	JOSE CIRILO DA SILVA	2.354,57	0,00	2.354,57		/-/-
2264-1	JOSÉ EMIDIO DE SOUZA	4.097,87	1.031,77	3.066,10		/-/-
276-1	JOSE FELIX DA COSTA	1.621,00	0,00	1.621,00		/-/-
556-1	JOSE LIMA ROGERIO	1.621,00	32,42	1.588,58		/-/-
2326-1	JOSÉ SASSO PERES	6.548,96	1.580,87	4.968,09		/-/-
2203-2	JULIO BARBOSA RIBEIRO	6.173,38	1.669,67	4.503,71		/-/-
2097-1	KARDEC DOS SANTOS	4.205,00	0,00	4.205,00		/-/-
2120-1	LADY CARMEN GARCIA FIGUEROA FREIY	12.104,13	4.771,67	7.332,46		/-/-
548-1	LAERTE COLARINO	5.405,67	102,84	5.302,83		/-/-
2417-1	LAIZ TELES DA SILVA LIMA	4.902,47	0,00	4.902,47		/-/-
284-1	LAZARO FIGUEIRA	1.621,00	0,00	1.621,00		/-/-
474-2	LEILA MARIA DA SILVA MONASKI	4.029,78	622,18	3.407,60		/-/-
285-3	LEILA SIMONE BUSSOLA	9.697,41	3.627,62	6.069,79		/-/-
2229-1	LEONICE MARIA DA SILVA SOUZA	3.971,36	982,93	2.988,43		/-/-
2362-1	LINDINALVA ALBERTA NASCIMENTO	10.522,60	2.327,93	8.194,67		/-/-
2355-1	LUCIANA PRACONI STORTI	4.205,00	0,00	4.205,00		/-/-
2278-1	LUCIMAR BRAGA FERRAZ	5.830,41	1.265,65	4.564,76		/-/-
496-1	LURDES HORN	1.921,91	530,33	1.391,58		/-/-
2337-1	LUZIA MENDES BIANCHINI	4.097,87	0,00	4.097,87		/-/-
345-4	MAIRA DO CARMO DA SILVA	4.097,87	315,83	3.782,04		/-/-
587-2	MANOEL ALVES PINA	1.621,00	331,53	1.289,47		/-/-
330-2	MANOEL DO CARMO ROCHA	2.348,97	0,00	2.348,97		/-/-
594-4	MARAIZA MAGALHAES FERREIRA	3.678,92	591,10	3.087,82		/-/-
292-1	MARIA APARECIDA DE LIMA	3.638,06	598,29	3.039,77		/-/-
489-2	MARIA APARECIDA LOURENCAO ALFREDO	3.611,85	0,00	3.611,85		/-/-
2351-1	MARIA APARECIDA REIS	4.097,87	0,00	4.097,87		/-/-
2348-1	MARIA CELIA PATRICIO PEREIRA	4.097,87	0,00	4.097,87		/-/-
294-1	MARIA CORNACINI RONCOLETTA	1.828,43	0,00	1.828,43		/-/-
295-2	MARIA DA CONCEICAO SOUZA BURILOLO	2.173,23	0,00	2.173,23		/-/-
2287-1	MARIA DA PENHA DE OLIVEIRA	3.406,37	1.746,81	1.659,56		/-/-



Relação de Valores

Matrícula	Nome	Proventos	Descontos	Líquido	Banco/Agência/Conta	Status
Vínculo: 02 - APOSENTADOS						
297-1	MARIA DE FATIMA RODRIGUES	1.828,43	421,33	1.407,10		/-/-
487-3	MARIA DE LOURDES MARIM	4.097,87	605,01	3.492,86		/-/-
374-8	MARIA DO CARMO SILVA	3.638,06	3.153,07	484,99		/-/-
298-3	MARIA DO SOCORRO RICARTE	1.621,00	0,00	1.621,00		/-/-
2404-1	MARIA FERNANDA CARDOSO RIBEIRO	12.517,92	2.592,00	9.925,92		/-/-
651-1	MARIA IDALINA DA CRUZ RICARDO	3.176,23	492,39	2.683,84		/-/-
2098-2	MARIA JOSÉ DE SOUZA BUSS	1.621,00	454,92	1.166,08		/-/-
300-5	MARIA JULIA MATIAS DA SILVA	3.238,85	3.188,85	50,00		/-/-
385-2	MARIA OLIVIA CASSIA ROSSETE	1.621,00	0,00	1.621,00		/-/-
2232-1	MARIA PEREIRA DO VALE	3.848,58	876,89	2.971,69		/-/-
2225-1	MARIA TEREZINHA GALBIATTI	11.313,05	1.632,58	9.680,47		/-/-
535-2	MILTON COELHO DE ARRUDA	5.424,15	1.020,83	4.403,32		/-/-
2306-1	NANCY DIAS PAVÃO CANDELÁRIA	2.008,44	38,59	1.969,85		/-/-
2160-2	NEUZELI GARCIA DA SILVA	4.097,87	73,96	4.023,91		/-/-
2359-1	NILSON MIRANDA DE ANDRADE	2.368,89	0,00	2.368,89		/-/-
606-3	NILVA BORTOLIN	3.650,12	0,00	3.650,12		/-/-
2421-1	NIVALDO MASSONI	6.022,13	0,00	6.022,13		/-/-
2213-1	ORLANDO ALVES DA SILVA	4.205,00	0,00	4.205,00		/-/-
382-2	OSVALDO PAULINO GOMES	8.157,76	1.114,28	7.043,48		/-/-
2245-1	PAULO CESAR SILVEIRA	5.698,33	0,00	5.698,33		/-/-
2350-1	PEDRO GIANI	2.369,27	0,00	2.369,27		/-/-
353-2	RAIMUNDO VICENTE FERREIRA	3.116,59	2.173,93	942,66		/-/-
465-2	ROSALINA GALDINA DO CARMO	3.748,96	561,78	3.187,18		/-/-
2349-1	ROSANA FRANCISCA DA SILVA SOUZA	3.834,03	0,00	3.834,03		/-/-
529-1	ROSANA SCRIMIM DA SILVA	8.184,25	1.065,27	7.118,98		/-/-
2408-1	ROSANGELA RUIZ MARTINEZ	2.663,16	0,00	2.663,16		/-/-
509-2	SAMUEL LEANDRO ROSA	4.097,87	1.402,61	2.695,26		/-/-
2248-1	SANDRA MARA GOZZI NEIA	15.834,01	943,16	14.890,85		/-/-
2372-1	SILVANI ROSA CORREA	4.097,87	0,00	4.097,87		/-/-
2409-1	SIMARA GONÇALVES FERREIRA	1.621,00	133,88	1.487,12		/-/-
2267-1	SONIA REGINA VETORETI GOLONI	9.078,30	2.560,52	6.517,78		/-/-
2358-2	SONIA SANTIAGO AFONSO CATANOZA	9.697,41	3.376,55	6.320,86		/-/-
2363-1	TEREZINHA FURTADO DA SILVA	1.621,00	422,92	1.198,08		/-/-
674-1	VALDECIR ALVES PEREIRA	5.405,67	0,00	5.405,67		/-/-
2320-1	VALDECIR BARBOZA DE SOUZA	4.052,63	1.061,59	2.991,04		/-/-
17-1	VALDETE DOS SANTOS RODRIGUES	4.643,88	1.210,68	3.433,20		/-/-
398-3	VANIR DE OLIVEIRA COSTA	10.316,27	1.235,21	9.081,06		/-/-
390-3	VERA LUCIA DE MOURA VIEIRA	2.958,01	0,00	2.958,01		/-/-
327-2	VERA LUCIA FELICIO EVANGELISTA	2.978,53	699,06	2.279,47		/-/-
Qtde Vínculo: 127		588.798,57	93.701,36	495.097,21		



Vínculo: 04 - PENSIONISTA

2081-1	ANA FERREIRA DUARTE	1.621,00	251,77	1.369,23		/-/-
2368-1	ANTONIO FERNANDES CASTILHEIRO	1.621,00	245,86	1.375,14		/-/-

FUNDO MUN PREV SOCIAL SERV SAO JOSE QUATRO MARCOS

Rua Rio Grande do Sul, 1198, Centro. São José dos Quatro Marcos-MT

CNPJ: 03.556.113/0001-66

Mês/Ano

02/2026

Folha Mensal

Página 4 de 4

23/03/2026

Relação de Valores

Matrícula	Nome	Proventos	Descontos	Líquido	Banco/Agência/Conta	Status
Vínculo: 04 - PENSIONISTA						
574-1	APARECIDA FERNANDES TEIXEIRA	3.591,20	656,61	2.934,59		/-/-
253-1	EDNA DA SILVA MAGALHAES PONTEL	1.621,00	454,64	1.166,36		/-/-
2305-1	ELIENE PEREIRA DE SOUZA MAZETE	2.531,90	662,26	1.869,64		/-/-
2364-1	ELLEN JULIANA RIBEIRO RODRIGUES	3.717,68	1.220,11	2.497,57		/-/-
2313-1	EUFLOSINA SALES FERREIRA	3.760,20	989,30	2.770,90		/-/-
506-1	EVA ROSA DURVAL	1.621,00	0,00	1.621,00		/-/-
261-1	IRACI PEREIRA DOS SANTOS VALERO	1.621,00	0,00	1.621,00		/-/-
264-1	JAIR JERONIMO DE OLIVEIRA	1.811,29	34,80	1.776,49		/-/-
2318-1	JAIR TIMOTEO DO NASCIMENTO	2.429,02	0,00	2.429,02		/-/-
2419-1	LADEVINA FLORIANO DOS SANTOS	3.877,83	0,00	3.877,83		/-/-
2415-1	LOURDES NEGRÃO SANTOS	3.086,93	0,00	3.086,93		/-/-
290-1	MARA DO AMARAL CHAGAS PEREIRA	14.986,60	829,18	14.157,42		/-/-
579-2	MARIA ALVES PEREIRA	1.621,00	0,00	1.621,00		/-/-
440-1	MARIA APARECIDA BERTOLIN FERRON	3.565,86	937,96	2.627,90		/-/-
451-1	MARIA HELENA DA SILVA MOTA	2.231,57	575,32	1.656,25		/-/-
2157-1	MARIANA IZIDÓRIO PEREIRA	1.621,00	244,30	1.376,70		/-/-
2077-1	MAURO BORBA SALOMAO	1.823,24	0,00	1.823,24		/-/-
307-1	NADIR MAZETE CARVALHO	1.621,00	0,00	1.621,00		/-/-
543-1	NEIDE APARECIDA BEZERRA MORON	7.312,39	813,03	6.499,36		/-/-
309-1	NEIDE VIEIRA DE MELLO SANTOS	2.820,57	778,35	2.042,22		/-/-
671-1	ODETE COSTA DE PAULA DO PRADO	6.553,08	515,29	6.037,79		/-/-
317-1	PAULO CEZAR GAMERO	1.621,00	66,02	1.554,98		/-/-
2389-1	ROSA ROZALES RIBEIRO PEREIRA	2.048,97	0,00	2.048,97		/-/-
2420-1	TEREZINHA DE JESUS SAMAGAO LIRA	2.354,57	0,00	2.354,57		/-/-
449-1	TEREZINHA MANOEL MOREIRA	1.621,00	273,09	1.347,91		/-/-
546-2	VANDERLEIA ROCHA FERREIRA	4.570,59	237,18	4.333,41		/-/-
2307-1	VANIESLEY CHAVES DE SOUZA TOME	6.548,96	612,92	5.936,04		/-/-
327-3	VERA LUCIA FELICIO EVANGELISTA	2.262,18	985,31	1.276,87		/-/-
Qtde Vínculo: 30		98.094,63	11.383,30	86.711,33		
Qtde Total: 157		686.893,20	105.084,66	581.808,54		



**REGIME PRÓPRIO DE PREVIDÊNCIA SOCIAL DO MUNICÍPIO DE
SÃO JOSÉ DOS QUATRO MARCOS - MT / PREVIQUAM**

RELATÓRIO MENSAL DE INVESTIMENTOS

**MARÇO
2026**

20 de abril de 2026



SUMÁRIO EXECUTIVO

O Sumário Executivo apresenta as principais informações do Relatório Mensal de Investimentos de 2026 do PREVIQUAM.

Índice Inflacionário: IPCA – Índice Nacional de Preços ao Consumidor Amplo

Taxa de Juros (anual): 5,65% a.a.

Taxa de Juros (mensal): 0,46%

Meta Atuarial (Taxa de Juros + Índice): 5,65% a.a. + IPCA a.a.

Previsão da Meta Atuarial (Taxa de Juros + Índice): 10,88%

Data Focal: 31/03/2026

MENSAL

	JAN	FEV	MAR							
RENTABILIDADE DA CARTEIRA	1,65%	1,25%	0,81%							
TAXA DE JUROS	0,46%	0,46%	0,46%							
VARIAÇÃO IPCA	0,33%	0,70%	0,88%							
META ATUARIAL	0,79%	1,16%	1,34%							
CDI	1,16%	1,00%	1,21%							


ACUMULADO

	JAN	FEV	MAR							
RENTABILIDADE DA CARTEIRA	1,65%	2,93%	3,76%							
TAXA DE JUROS	0,46%	0,92%	1,38%							
VARIAÇÃO IPCA	0,33%	1,03%	1,92%							
META ATUARIAL	0,79%	1,96%	3,32%							
CDI	1,16%	2,17%	3,41%							



SUMÁRIO (ÍNDICE)

1 – INTRODUÇÃO	4
2 – MOVIMENTAÇÃO DA CARTEIRA e POLÍTICA DE INVESTIMENTOS	5
2.1 - Movimentação Financeira da Carteira	5
2.2 - PAI - Limite de Segmento	6
2.3 - PAI - Limite de Benchmark	7
3 – ENQUADRAMENTO: RESOLUÇÃO CMN 5.272/2025	8
3.1 - Enquadramento sobre Segmentos e Fundos de Investimento	8
3.1.1 - Disponibilidade Financeira e Total por Segmento	10
3.2 - Enquadramento sobre Patrimônio Líquido dos Fundos de Investimento	11
3.3 - Enquadramento dos Fundos de Investimento que recebem cotas	12
3.4 - Movimentação das Cotas Aplicadas nos Fundos de Investimento	13
3.5 - Enquadramento sobre os recursos de terceiros dos Gestores	14
4 – RECURSOS DE CURTO PRAZO (RISCO DE MERCADO E LIQUIDEZ)	15
5 – PLANEJAMENTO FINANCEIRO	16
6 – DISTRIBUIÇÃO ESTATÍSTICA DA CARTEIRA	17
6.1 - Distribuição por Segmento (Renda Fixa e Renda Variável)	17
6.2 - Distribuição por índice (Benchmark)	18
6.3 - Distribuição por Instituição Financeira	19
6.4 - Distribuição dos Recursos Disponíveis e Imobilizado	20
6.4.1 - Distribuição da Disponibilidade dos Recursos nos próximos 25 anos	21
7 – RESUMO DO REGULAMENTO DOS INVESTIMENTOS	23
8 – RENTABILIDADE DOS INVESTIMENTOS	29
9 – RENTABILIDADE DA CARTEIRA DE INVESTIMENTO	41
9.1 - Rentabilidade Mensal da Carteira de Investimentos	41
9.2 - Rentabilidade Acumulada da Carteira de Investimentos	42
9.3 - Rentabilidade da Carteira de Investimentos	44
9.4 - Meta Atuarial	44
9.4.1 - Projeção da Carteira para Fechamento de 2026	44
10 – ANÁLISE DO MERCADO	45
11 – ANÁLISE MACROECONÔMICA	49
12 – PROJEÇÃO DA META ATUARIAL E RENTABILIDADE DA CARTEIRA	52
13 – ANEXO I - RENTABILIDADE MENSAL DOS FUNDOS DE INVESTIMENTOS	53



1 - INTRODUÇÃO

Atendendo a necessidade do Instituto Previdenciário quanto a Política anual de Investimentos e a Meta Atuarial, enviamos o parecer econômico referente ao mês de MARÇO, sobre o desempenho mensal das rentabilidades das atuais aplicações financeiras do PREVIQUAM.

Este Relatório contém uma análise do enquadramento de suas aplicações frente á Resolução CMN 5.272/2025, um resumo do Regulamento dos fundos de investimento, uma análise sobre o comportamento mensal das rentabilidades ao longo do ano, uma análise do retorno da carteira de investimento quanto a Meta Atuarial e uma projeção sobre o cumprimento da Meta.

O RPPS atenderá aos princípios da segurança, rentabilidade, solvência, liquidez, motivação, adequação à natureza de suas obrigações e transparência, previstos no Art. 1º, §1º, I da Resolução CMN 5.272/2025 e no Art. 87º § da Portaria MTP 1.467/2022, através dos Relatórios Mensais de investimentos.

Portaria MTP 1.467/2022 - Art. 87. Os recursos dos RPPS serão aplicados no mercado financeiro e de capitais em conformidade com regras estabelecidas pelo Conselho Monetário Nacional - CMN.

Parágrafo único. A aplicação dos recursos deverá, com o objetivo de alcançar a meta atuarial, atender aos princípios da segurança, rentabilidade, solvência, liquidez, motivação, adequação à natureza de suas obrigações e transparência, previstos em resolução do CMN, e observar também os parâmetros gerais relativos à gestão de investimentos dos RPPS previstos neste Capítulo.



2.1-MOVIMENTAÇÃO DA CARTEIRA DE INVESTIMENTOS 2026 - PREVIQUAM

Nº	MESES	SALDO INICIAL	APORTES (Aplicação)	RESGATES	VARIÇÃO PU - TÍTULOS PÚBLICOS	RENTABILIDADE			SALDO FINAL
						Positiva (a)	Negativa (b)	Consolidado c = (a) - (b)	
1	JANEIRO	77.351.809,58	1.953.865,34	(1.522.861,11)	-	1.307.018,33	(27.632,88)	1.279.385,45	79.062.199,26
2	FEVEREIRO	79.062.199,26	1.148.262,97	(2.515.040,16)	-	1.017.108,64	(45.205,07)	971.903,57	78.667.325,64
3	MARÇO	78.667.325,64	3.042.503,27	(757.635,64)	-	877.459,44	(242.596,10)	634.863,34	81.587.056,61
4	ABRIL	81.587.056,61	-	-	-	-	-	-	81.587.056,61
5	MAIO	81.587.056,61	-	-	-	-	-	-	81.587.056,61
6	JUNHO	81.587.056,61	-	-	-	-	-	-	81.587.056,61
7	JULHO	81.587.056,61	-	-	-	-	-	-	81.587.056,61
8	AGOSTO	81.587.056,61	-	-	-	-	-	-	81.587.056,61
9	SETEMBRO	81.587.056,61	-	-	-	-	-	-	81.587.056,61
10	OUTUBRO	81.587.056,61	-	-	-	-	-	-	81.587.056,61
11	NOVEMBRO	81.587.056,61	-	-	-	-	-	-	81.587.056,61
12	DEZEMBRO	81.587.056,61	-	-	-	-	-	-	81.587.056,61
13	ANO	77.351.809,58	6.144.631,58	(4.795.536,91)	-	3.201.586,41	(315.434,05)	2.886.152,36	81.587.056,61

*OS VALORES ACIMA NÃO CONSIDERAM DISPONIBILIDADE FINANCEIRA (CONTA CORRENTE).



65 3621-8267 - Edifício Work Tower, Rua Barão de Melgaço, 2754, 17º Andar, Sala 1704
 Centro Sul, Cuiabá - MT, CEP:78020-800

2.2-POLÍTICA DE INVESTIMENTOS 2026 - LIMITE DE SEGMENTO - PREVIQUAM

Nº	Segmentos da Resolução CMN 5.272/2025	LIMITES DA RESOLUÇÃO CMN				Limites do PAI			Carteira de Investimentos		ORIENTAÇÃO EM CASO DE DESENQUADRAMENTO DA CARTEIRA JUNTO A POLÍTICA DE INVESTIMENTO		
		ARTIGO	LIMITE	SEGMENTO	GLOBAL	Mínimo	Estratégia Alvo	Máximo	Atualmente (%)	Atualmente (R\$)			
1	Fundo ou ETF 100% em Título Público Federal	7, I	100,0%	100,0%	100,0%	0,0%	72,7%	100,0%	75,9%	61.885.402,77			
2	Títulos Públicos Federal - Plataforma Eletrônica/Oferta Primária	7, II	100,0%			0,0%	0,0%	100,0%	0,0%	-			
3	Títulos Públicos Federal - Intermediação de Instituição Financeira	7, III	-			0,0%	0,0%	VEDADO	0,0%	-			
4	Operações Compromissadas em TPF	7, IV	-			0,0%	0,0%	VEDADO	0,0%	-			
5	Classe de Fundo ou ETF de Renda Fixa	7, V	-			0,0%	21,7%	VEDADO	18,2%	14.874.845,62			
6	Ativo RF de Instituição Financeira Bancária	7, VI	-			0,0%	0,0%	VEDADO	0,0%	-			
7	Classe de Fundo RF de Crédito Privado	7, VII	-			0,0%	0,0%	VEDADO	0,0%	-			
8	Classe de Fundo Debêntures Infraestrutura	7, VIII	-			0,0%	0,0%	VEDADO	0,0%	-			
9	Subclasses Sênior de Fundos em Direitos Creditórios - FIDC	7, IX	-			0,0%	0,0%	VEDADO	0,0%	-			
10	Classe de Fundo de Ações	8, I	-	-	-	0,0%	3,4%	VEDADO	3,9%	3.213.931,86			
11	Classes de ETF de Ações, negociáveis na bolsa de valores	8, II	-			0,0%	0,0%	VEDADO	0,0%	-			
12	Classe de Fundo com +67% em BDR-Ações ou BDR-ETF	8,III	-			0,0%	1,1%	VEDADO	0,9%	761.149,73			
13	Classe de ETF Internacional, negociado na Bolsa de Valores no Brasil	8, IV	-			0,0%	0,0%	VEDADO	0,0%	-			
14	Classes de Fundos Multimercado	10, I	-			0,0%	1,1%	VEDADO	1,0%	851.726,63			
15	Classes de FIAGRO - Agroindústria	10, II	-			0,0%	0,0%	VEDADO	0,0%	-			
16	Classes de FIP - Fundo em Participação	10, III	-			0,0%	0,0%	VEDADO	0,0%	-			
17	Classes de Fundo de Ações - Mercado Acesso	10, IV	-			0,0%	0,0%	VEDADO	0,0%	-			
18	Classes de Fundo Imobiliário	11	-			0,0%	0,0%	VEDADO	0,0%	-			
19	Classes de Fundo Renda Fixa - Dívida Externa	9º, I	-			0,0%	0,0%	VEDADO	0,0%	-			
20	Classes de Fundo com +40% exterior (Inv. Qualificado)	9º, II	-			0,0%	0,0%	VEDADO	0,0%	-			
21	Classes de Fundo com +20% exterior (Investidor Geral)	9º, III	-			0,0%	0,0%	VEDADO	0,0%	-			
22	Empréstimo Consignado	12, II	5%			-	0,0%	0,0%	5,0%	0,0%	-		
23	DESENQUADRADO									0,0%	-		
24	DISPONIBILIDADE FINANCEIRA									0,0%	1.898,06		
11	TOTAL - RENDA FIXA							0,0%	94,4%	100,0%	94,1%	76.760.248,39	
14	TOTAL - RENDA VARIÁVEL	Art. 8º						0,0%	4,5%	-	4,9%	3.975.081,59	
18	TOTAL - INVESTIMENTOS ESTRUTURADOS	Art. 10				0,0%	1,1%	-	1,0%	851.726,63			
20	TOTAL - FUNDOS IMOBILIÁRIOS	Art. 11				0,0%	0,0%	-	0,0%	-			
24	TOTAL - INVESTIMENTO NO EXTERIOR	Art. 9º				0,0%	0,0%	-	0,0%	-			
26	TOTAL - EMPRÉSTIMO CONSIGNADO	Art. 12				0,0%	0,0%	-	0,0%	-			
27	PATRIMÔNIO TOTAL								100,0%	81.588.954,67			

*OBS.: Os Segmentos "VEDADO" no Limite Máximo não são permitidos para aplicação do RPPS.

2.3-POLÍTICA DE INVESTIMENTOS 2026 - LIMITE DE BENCHMARK - PREVIQUAM

Nº	ÍNDICES DE BENCHMARK	Limites do PAI		Carteira de Investimentos		ORIENTAÇÃO EM CASO DE DESENQUADRAMENTO DA CARTEIRA JUNTO A POLÍTICA DE INVESTIMENTO
		Mínimo	Máximo	Atualmente (%)	Atualmente (R\$)	
RENDA FIXA						
1	DI			19,0%	15.537.875,02	
2	IRF - M 1	5,0%	100,0%	16,4%	13.377.623,61	-
3	IRF - M	0,0%	50,0%	6,4%	5.259.563,82	-
4	IRF - M 1+	0,0%	5,0%	0,0%	-	-
5	IMA - B 5	0,0%	60,0%	11,7%	9.547.608,39	-
6	IMA - B	0,0%	50,0%	12,7%	10.326.521,35	-
7	IMA - B 5+	0,0%	5,0%	0,0%	-	-
8	IMA - GERAL e IMA - GERAL ex-C	0,0%	20,0%	0,0%	-	-
9	IDKA 2, IDKA 3	0,0%	50,0%	1,5%	1.189.061,65	-
10	IPCA + TAXA DE JUROS	0,0%	100,0%	26,4%	21.521.994,55	-
RENDA VARIÁVEL E INVESTIMENTOS NO EXTERIOR						
11	MULTIMERCADO	0,0%	10,0%	1,0%	851.726,63	-
12	ÍNDICES DE RENDA VARIÁVEL	0,0%	25,0%	3,9%	3.213.931,86	-
13	ÍNDICES DE INVESTIMENTO NO EXTERIOR	0,0%	10,0%	0,9%	761.149,73	-
14	DISPONIBILIDADE FINANCEIRA	0,0%	0,0%	0,0%	1.898,06	-

Os demais índices (Benchmark) não listados acima, e que por ventura o RPPS venha aplicar, não possuem limitação de aplicação conforme PAI em vigor.

3.1-ENQUADRAMENTO SOBRE SEGMENTOS E FUNDOS DE INVESTIMENTOS

RENDA FIXA								
Nº	CNPJ	Fundo de Investimento	Valor Aplicado	(%) Recursos do RPPS sobre o FUNDO	Fundo Enquadrado?	Dispositivo da Resolução CMN 5.272/2025	(%) Recursos do RPPS sobre o SEGMENTO	Enquadrado?
1	11.087.118/0001-15	SICREDI - FIF CIC INSTITUCIONAL RF IMA - B LP – RESP LIM	5.745.956,24	7,04%	SIM	Art. 7, I - Fundo ou ETF 100% em Título Público Federal	75,85%	SIM
2	11.060.913/0001-10	CAIXA BRASIL IMA-B 5 TP FIF RF LP – RESP LIM	5.308.160,00	6,51%	SIM			
3	10.740.670/0001-06	CAIXA BRASIL IRF-M 1 TP FIF RF – RESP LIM	1.647.307,87	2,02%	SIM			
4	05.164.356/0001-84	CAIXA BRASIL TÍTULOS PÚBLICOS FIF RF LP - RESP LIM	2.484.515,20	3,05%	SIM			
5	63.197.167/0001-04	BB PREV RF REF DI LP PERFIL SOBERANO FIC FIF RESP LIM	344.495,85	0,42%	SIM			
6	63.197.387/0001-38	BB PREV FLUXO SOBERANO RENDA FIXA FIC FIF RESP LIM	1.500.537,27	1,84%	SIM			
7	07.442.078/0001-05	BB PREVIDENCIÁRIO RF IMA - B TP FIF – RESP LIM	2.590.502,20	3,18%	SIM			
8	07.111.384/0001-69	BB PREVIDENCIÁRIO RF IRF - M TP FIF – RESP LIM	5.259.563,82	6,45%	SIM			
9	49.963.803/0001-30	BB PREV RF TÍTULOS PÚBLICOS VÉRTICE 2032 FIF RESP LIM	8.984.543,63	11,01%	SIM			
10	49.963.751/0001-00	BB PREV RF TÍTULOS PÚBLICOS VÉRTICE 2028 FIF – RESP LIM	12.537.450,92	15,37%	SIM			
11	03.543.447/0001-03	BB PREVIDENCIÁRIO RF IMA-B 5 LP FIC FIF RESP LIM	4.239.448,39	5,20%	SIM			
12	13.322.205/0001-35	BB PREVIDENCIARIO RF IDKA 2 TP FIF – RESP LIM	1.189.061,65	1,46%	SIM			
13	11.328.882/0001-35	BB PREVIDENCIÁRIO RF IRF - M 1 TP FIC FIF – RESP LIM	10.053.859,73	12,32%	SIM			
14	19.196.599/0001-09	SICREDI - FIF INSTITUCIONAL RF IRF - M 1 – RESP LIM	1.676.456,01	2,05%	SIM	Art. 7, V - Classe de Fundo ou ETF de Renda Fixa	18,23%	NÃO
15	07.861.554/0001-22	BB PREVIDENCIÁRIO RF IMA - B FIF RESP LIM	1.990.062,91	2,44%	SIM			
16	13.077.415/0001-05	BB PREVIDENCIÁRIO FLUXO RF SIMPLES FIC FI – RESP LIM	101.945,14	0,12%	SIM			
17	13.077.418/0001-49	BB PREVIDENCIÁRIO RF REF DI LP PERFIL FIC FIF – RESP LIM	11.106.381,56	13,61%	SIM			
(1) TOTAL DA CARTEIRA DE INVESTIMENTOS - RENDA FIXA			76.760.248,39	94,08%				

* PL - Patrimônio Líquido.

Referência: MARÇO



RENDA VARIÁVEL E INVESTIMENTO ESTRUTURADO								
Nº	CNPJ	Fundo de Investimento	Valor Aplicado	(%) Recursos do RPPS sobre o FUNDO	Fundo Enquadrado?	Dispositivo da Resolução CMN 5.272/2025	(%) Recursos do RPPS sobre o SEGMENTO	Enquadrado?
18	15.154.220/0001-47	CAIXA FIF AÇÕES SMALL CAPS ATIVO – Resp LIM	579.934,86	0,71%	SIM			
19	30.518.554/0001-46	BB AÇÕES PETROBRAS I FIF – RESP LIM	1.156.273,09	1,42%	SIM	Art. 8, I - Classe de Fundo de Ações	3,94%	NÃO
20	08.973.948/0001-35	BB AÇÕES SETOR FINANCEIRO FIC FIF – RESP LIM	1.477.723,91	1,81%	SIM			
21	17.502.937/0001-68	CAIXA INSTITUCIONAL BDR NÍVEL I FIF AÇÕES – RESP LIM	761.149,73	0,93%	SIM	Art. 8, III - Classe de Fundo com +67% em BDR-Ações ou BDR-ETF	0,93%	NÃO
22	30.036.235/0001-02	CAIXA FIF INDEXA BOLSA AMERICANA MULT LP – Resp Ltda	851.726,63	1,04%	SIM	Art. 10, I - Classes de Fundos Multimercado	1,04%	NÃO
(2) TOTAL DA CARTEIRA DE INVESTIMENTOS - RENDA VARIÁVEL			4.826.808,22	5,92%				

* PL - Patrimônio Líquido.

Referência: MARÇO



3.1.1-DISPONIBILIDADE FINANCEIRA E TOTAL POR SEGMENTO

Nº	DISPONIBILIDADE FINANCEIRA (Conta Corrente)		
23	Banco do Brasil S.A. (Agência: 2505-4 C.C.: 6866-7)	-	-
24	Banco do Brasil S.A. (Agência: 2505-4 C.C.: 6868-3)	-	-
25	Banco do Brasil S.A. (Agência: 2505-4 C.C.: 9960-0)	-	-
26	Banco do Brasil S.A. (Agência: 2505-4 C.C.: 10337-3)	-	-
27	Caixa Econômica Federal (Agência: 3823 C.C.: 575268641-1)	-	-
28	Caixa Econômica Federal (Agência: 3823 C.C.: 575267533-9)	1.898,06	0,002%
29	Banco Cooperativo Sicredi S.A. (Agência: 805 C.C.: 26000-2)	-	-
(3) TOTAL DISPONIBILIDADE FINANCEIRA (Conta Corrente)		1.898,06	0,002%

TOTAL DA CARTEIRA DE INVESTIMENTOS DO RPPS		
(1) TOTAL DA CARTEIRA DE INVESTIMENTOS - RENDA FIXA	76.760.248,39	94,08%
(2) TOTAL DA CARTEIRA DE INVESTIMENTOS - RENDA VARIÁVEL	4.826.808,22	5,92%
(3) TOTAL DISPONIBILIDADE FINANCEIRA (Conta Corrente)	1.898,06	0,002%
PATRIMÔNIO LÍQUIDO TOTAL (1 + 2 + 3)	81.588.954,67	100,00%

* PL - Patrimônio Líquido.

Referência: MARÇO



3.2-ENQUADRAMENTO SOBRE O PATRIMÔNIO LÍQUIDO DOS FUNDOS

Dispositivo da Resolução CMN 5.272/2025	Nº	CNPJ	Fundo de Investimento	Valor Aplicado	Patrimônio Líquido do Fundo de Investimento	(%) Recursos do RPPS sobre o PL* do FUNDO	Enquadrado?
Art. 19, II - Não se aplica o Limite de até 15% do patrimônio líquido para os Fundos de Investimentos que aplicam 100% em Títulos Públicos Federais, enquadrados no segmento 7º, I da Resolução CMN 5.272/2025.	1	11.087.118/0001-15	SICREDI - FIF CIC INSTITUCIONAL RF IMA - B LP – RESP LIM	5.745.956,24	447.152.791,32	1,285%	SIM
	2	11.060.913/0001-10	CAIXA BRASIL IMA-B 5 TP FIF RF LP – RESP LIM	5.308.160,00	5.173.614.075,72	0,103%	SIM
	3	10.740.670/0001-06	CAIXA BRASIL IRF-M 1 TP FIF RF – RESP LIM	1.647.307,87	10.665.870.719,95	0,015%	SIM
	4	05.164.356/0001-84	CAIXA BRASIL TÍTULOS PÚBLICOS FIF RF LP - RESP LIM	2.484.515,20	12.725.342.477,13	0,020%	SIM
	5	63.197.167/0001-04	BB PREV RF REF DI LP PERFIL SOBERANO FIC FIF RESP LIM	344.495,85	837.665.327,38	0,041%	SIM
	6	63.197.387/0001-38	BB PREV FLUXO SOBERANO RENDA FIXA FIC FIF RESP LIM	1.500.537,27	2.396.189.246,55	0,063%	SIM
	7	07.442.078/0001-05	BB PREVIDENCIÁRIO RF IMA - B TP FIF – RESP LIM	2.590.502,20	2.567.358.227,11	0,101%	SIM
	8	07.111.384/0001-69	BB PREVIDENCIÁRIO RF IRF - M TP FIF – RESP LIM	5.259.563,82	2.770.212.378,95	0,190%	SIM
	9	49.963.803/0001-30	BB PREV RF TÍTULOS PÚBLICOS VÉRTICE 2032 FIF RESP LIM	8.984.543,63	251.500.876,77	3,572%	SIM
	10	49.963.751/0001-00	BB PREV RF TÍTULOS PÚBLICOS VÉRTICE 2028 FIF – RESP LIM	12.537.450,92	952.785.558,27	1,316%	SIM
	11	03.543.447/0001-03	BB PREVIDENCIÁRIO RF IMA-B 5 LP FIC FIF RESP LIM	4.239.448,39	3.716.649.154,62	0,114%	SIM
	12	13.322.205/0001-35	BB PREVIDENCIÁRIO RF IDKA 2 TP FIF – RESP LIM	1.189.061,65	4.157.929.258,75	0,029%	SIM
	13	11.328.882/0001-35	BB PREVIDENCIÁRIO RF IRF - M 1 TP FIC FIF – RESP LIM	10.053.859,73	11.715.409.297,51	0,086%	SIM
Art. 19, II - As aplicações realizadas de forma direta ou indireta, ficam sujeitas ao limite máximo de concentração de até 15% (quinze por cento) do patrimônio líquido, de uma mesma classe dos demais fundos de investimento ou de ETF previstos na Resolução CMN 5.272/2025.	14	13.077.418/0001-49	BB PREVIDENCIÁRIO RF REF DI LP PERFIL FIC FIF – RESP LIM	11.106.381,56	21.759.398.609,99	0,051%	SIM
	15	13.077.415/0001-05	BB PREVIDENCIÁRIO FLUXO RF SIMPLES FIC FI – RESP LIM	101.945,14	2.786.175.072,13	0,004%	SIM
	16	07.861.554/0001-22	BB PREVIDENCIÁRIO RF IMA - B FIF RESP LIM	1.990.062,91	546.193.616,21	0,364%	SIM
	17	08.973.948/0001-35	BB AÇÕES SETOR FINANCEIRO FIC FIF – RESP LIM	1.477.723,91	142.625.138,32	1,036%	SIM
	18	30.518.554/0001-46	BB AÇÕES PETROBRAS I FIF – RESP LIM	1.156.273,09	785.107.417,95	0,147%	SIM
	19	17.502.937/0001-68	CAIXA INSTITUCIONAL BDR NÍVEL I FIF AÇÕES – RESP LIM	761.149,73	2.045.484.413,71	0,037%	SIM
	20	15.154.220/0001-47	CAIXA FIF AÇÕES SMALL CAPS ATIVO – Resp LIM	579.934,86	488.278.774,21	0,119%	SIM
	21	30.036.235/0001-02	CAIXA FIF INDEXA BOLSA AMERICANA MULT LP – Resp Ltda	851.726,63	2.075.105.079,69	0,041%	SIM
	22	19.196.599/0001-09	SICREDI - FIF INSTITUCIONAL RF IRF - M 1 – RESP LIM	1.676.456,01	1.233.954.891,37	0,136%	SIM
	TOTAL DA CARTEIRA DE INVESTIMENTO				81.587.056,61		
TOTAL DOS TÍTULOS PÚBLICOS				-			
TOTAL DISPONIBILIDADE FINANCEIRA (Conta Corrente)				1.898,06			
PATRIMÔNIO LÍQUIDO				81.588.954,67			

* PL - Patrimônio Líquido.

Referência: MARÇO

11

3.3-ENQUADRAMENTO DOS FUNDOS DE INVESTIMENTOS QUE RECEBEM COTAS DE FI

FIC - Fundo de Investimento em Cotas	Distribuição das cotas do FIC	Valor Aplicado no Fundo (R\$)	(%) Recursos do RPPS sobre o FUNDO	Patrimônio Líquido do FI	(%) Recursos do RPPS sobre o PL* do FUNDO	ENQUADRADO?	Dispositivo da Resolução CMN 5.272/2025	(%) Recursos do RPPS sobre o SEGMENTO
FI - Fundo de Investimento								
BB PREVIDENCIÁRIO RF IRF - M 1 TP FIC FIF – RESP LIM	100,00%	10.053.859,73	12,32%	11.715.409.297,51	0,086%	SIM	Art. 7, I (100%) - Fundo ou ETF 100% em Título Público Federal	75,9%
BB IRF-M 1 FIF RF RESP LIM	100,00%	10.053.916,45	12,32%	11.715.512.397,43	0,09%	SIM		
BB PREVIDENCIÁRIO RF IMA-B 5 LP FIC FIF RESP LIM	100,00%	4.239.448,39	5,20%	3.716.649.154,62	0,114%	SIM		
BB TOP RF IMA-B 5 LP FIF RESP LIM	100,00%	4.239.503,94	5,20%	4.332.034.026,26	0,10%	SIM		
SICREDI - FIF CIC INSTITUCIONAL RF IMA - B LP – RESP LIM	100,01%	5.745.956,24	7,04%	447.152.791,32	1,285%	SIM		
FIF RF IMA-B ALOCAÇÃO LP - RESP LIM	100,01%	5.746.270,41	7,04%	597.174.366,32	0,96%	SIM		
BB PREVIDENCIÁRIO RF REF DI LP PERFIL FIC FIF – RESP LIM	100,00%	11.106.381,56	13,61%	21.759.398.609,99	0,051%	SIM	Art. 7, V - Classe de Fundo ou ETF de Renda Fixa	18,2%
BB TOP DI RF REF DI LP FIC FIF RESP LIM	100,00%	11.106.477,44	13,61%	34.367.584.657,47	0,03%	SIM		
BB PREVIDENCIÁRIO FLUXO RF SIMPLES FIC FI – RESP LIM	100,01%	101.945,14	0,12%	2.786.175.072,13	0,004%	SIM		
BB TOP RF SIMPLES FIF RESP LIM	100,01%	101.951,08	0,12%	77.953.803.601,94	0,0001%	SIM		
BB AÇÕES SETOR FINANCEIRO FIC FIF – RESP LIM	100,00%	1.477.723,91	1,81%	142.625.138,32	1,036%	SIM	Art. 8, I - Classe de Fundo de Ações	3,9%
BB TOP AÇÕES SETOR FINANCEIRO FIF RESP LIM	100,00%	1.477.738,09	1,81%	142.637.545,91	1,04%	SIM		
CAIXA FIF AÇÕES SMALL CAPS ATIVO – Resp LIM	0,89%	579.934,86	0,71%	488.278.774,21	0,119%	SIM		
CAIXA MASTER CONSERVADOR FIF RF REF DI LP - RESP L	0,89%	5.132,42	0,01%	15.665.861.003,33	0,00003%	SIM		
CAIXA INSTITUCIONAL BDR NÍVEL I FIF AÇÕES – RESP LIM	0,87%	761.149,73	0,93%	2.045.484.413,71	0,037%	SIM	Art. 8, III - Classe de Fundo com +67% em BDR-Ações ou BDR-ETF	0,9%
CAIXA MASTER CONSERVADOR FIF RF REF DI LP - RESP L	0,87%	6.606,78	0,01%	15.665.861.003,33	0,00004%	SIM		



3.4-MOVIMENTAÇÃO DAS COTAS APLICADAS NOS FUNDOS DE INVESTIMENTO

Nº	Agência	Conta	Fundo de Investimento	CNPJ	Valor da Cota		Quantidade de Cotas			
					Inicial *	Final **	Inicial *	Aplicação	Resgate	Final **
1	3823	575267533-9	CAIXA BRASIL TÍTULOS PÚBLICOS FIF RF LP - RESP LIM	05.164.356/0001-84	6,92974301	7,009902996	354429,3268	0	0	354429,3268
2	3823	575268641-1	CAIXA BRASIL IMA-B 5 TP FIF RF LP - RESP LIM	11.060.913/0001-10	4,998544001	5,067482009	339904,9483	0	0	339904,9483
3	3823	575267533-9	CAIXA BRASIL IMA-B 5 TP FIF RF LP - RESP LIM	11.060.913/0001-10	4,998544006	5,067481999	707589,6452	0	0	707589,6452
4	3823	575268641-1	CAIXA BRASIL IRF-M 1 TP FIF RF - RESP LIM	10.740.670/0001-06	4,336832983	4,379161002	376169,7433	0	0	376169,7433
5	2505-4	6866-7	BB PREVIDENCIÁRIO RF IRF - M TP FIF - RESP LIM	07.111.384/0001-69	9,336937384	9,278399721	541793,944	963,768193	964,161436	541793,5507
6	2505-4	6866-7	BB PREVIDENCIÁRIO RF IRF - M 1 TP FIC FIF - RESP LIM	11.328.882/0001-35	4,503162565	4,54735244	1714386,609	0	0	1714386,609
7	2505-4	6866-7	BB PREVIDENCIÁRIO FLUXO RF SIMPLES FIC FI - RESP LIM	13.077.415/0001-05	3,447077002	0	55687,9437	0	55687,9437	0
8	2505-4	6866-7	BB PREVIDENCIÁRIO RF REF DI LP PERFIL FIC FIF - RESP LIM	13.077.418/0001-49	3,974316994	4,021550578	1860217,504	0	0	1860217,504
9	2505-4	6868-3	BB PREVIDENCIÁRIO RF IMA-B 5 LP FIC FIF RESP LIM	03.543.447/0001-03	31,890334	32,32777309	131139,5121	0	0	131139,5121
10	2505-4	6868-3	BB PREVIDENCIÁRIO RF IMA - B FIF RESP LIM	07.861.554/0001-22	7,913895508	7,924069213	251141,5355	0	0	251141,5355
11	2505-4	6868-3	BB PREVIDENCIÁRIO RF IRF - M TP FIF - RESP LIM	07.111.384/0001-69	9,336937372	9,278399527	25067,54417	0	0	25067,54417
12	2505-4	6868-3	BB PREVIDENCIÁRIO RF IMA - B TP FIF - RESP LIM	07.442.078/0001-05	8,938303672	8,951254478	212191,4459	72624,44179	0	284815,8877
13	2505-4	6868-3	BB PREVIDENCIÁRIO RF IRF - M 1 TP FIC FIF - RESP LIM	11.328.882/0001-35	4,503162582	4,547352423	196570,2912	0	0	196570,2912
14	2505-4	6868-3	BB PREVIDENCIÁRIO RF IDKA 2 TP FIF - RESP LIM	13.322.205/0001-35	4,472323438	4,537090074	262075,8307	0	0	262075,8307
15	2505-4	6868-3	BB PREVIDENCIÁRIO FLUXO RF SIMPLES FIC FI - RESP LIM	13.077.415/0001-05	3,447075834	3,486505027	537,165438	0	0	537,165438
16	2505-4	6868-3	BB PREVIDENCIÁRIO RF REF DI LP PERFIL FIC FIF - RESP LIM	13.077.418/0001-49	3,974316987	4,021550581	537489,271	0	0	537489,271
17	2505-4	6868-3	BB PREV RF TÍTULOS PÚBLICOS VÉRTICE 2028 FIF - RESP LIM	49.963.751/0001-00	1,244539741	1,261317104	9939967,423	0	0	9939967,423
18	2505-4	6868-3	BB PREV RF TÍTULOS PÚBLICOS VÉRTICE 2032 FIF RESP LIM	49.963.803/0001-30	1,188524965	1,190702873	7545579,869	0	0	7545579,869
19	2505-4	9960-0	BB PREVIDENCIÁRIO RF IRF - M 1 TP FIC FIF - RESP LIM	11.328.882/0001-35	4,503162565	4,547352424	304768,7389	0	4799,639801	299969,0991
20	2505-4	9960-0	BB PREVIDENCIÁRIO FLUXO RF SIMPLES FIC FI - RESP LIM	13.077.415/0001-05	3,447077218	3,486490284	207,722684	0	11,252898	196,469786
21	2505-4	10337-3	BB PREVIDENCIÁRIO FLUXO RF SIMPLES FIC FI - RESP LIM	13.077.415/0001-05	3,447076977	3,48650512	28777,86329	0	271,575027	28506,28827
22	2505-4	10337-3	BB PREVIDENCIÁRIO RF REF DI LP PERFIL FIC FIF - RESP LIM	13.077.418/0001-49	3,974316988	4,021550567	364009,4699	0	0	364009,4699
23	2505-4	10337-3	BB PREVIDENCIÁRIO RF IMA - B TP FIF - RESP LIM	07.442.078/0001-05	8,93830508	8,951255041	2255,22846	2329,906229	0	4585,134689
24	2505-4	6866-7	BB PREV RF REF DI LP PERFIL SOBERANO FIC FIF RESP LIM	63.197.167/0001-04	0	1,021534612	0	337233,6542	0	337233,6542
25	2505-4	6866-7	BB PREV FLUXO SOBERANO RENDA FIXA FIC FIF RESP LIM	63.197.387/0001-38	0	1,019362947	0	1995129,212	523094,8623	1472034,35
26	0805	26000-2	SICREDI - FIF CIC INSTITUCIONAL RF IMA - B LP - RESP LIM	11.087.118/0001-15	5,318307099	5,322693101	1079520,485	0	0	1079520,485
27	0805	26000-2	SICREDI - FIF INSTITUCIONAL RF IRF - M 1 - RESP LIM	19.196.599/0001-09	3,094453494	3,125868297	536316,9049	0	0	536316,9049
28	2505-4	6868-3	BB AÇÕES SETOR FINANCEIRO FIC FIF - RESP LIM	08.973.948/0001-35	5,373041695	5,024209857	294120,6582	0	0	294120,6582
29	2505-4	6868-3	BB AÇÕES PETROBRAS I FIF - RESP LIM	30.518.554/0001-46	5,91955503	7,394275029	156374,0983	0	0	156374,0983
30	-	-	CAIXA INSTITUCIONAL BDR NÍVEL I FIF AÇÕES - RESP LIM	17.502.937/0001-68	10,1572144	9,780529417	77822,958	0	0	77822,958
31	3823	575267533-9	CAIXA FIF INDEXA BOLSA AMERICANA MULT LP - Resp Ltda	30.036.235/0001-02	3,400392018	3,251760002	261927,8881	0	0	261927,8881
32	3823	575267533-9	CAIXA FIF AÇÕES SMALL CAPS ATIVO - Resp LIM	15.154.220/0001-47	1,710626988	1,603964012	361563,5112	0	0	361563,5112

* Informação baseada no último dia útil do mês anterior (27/02/2026).

** Informação baseada no último dia útil do mês (31/03/2026).

3.5-ENQUADRAMENTO SOBRE OS RECURSOS DE TERCEIROS DOS GESTORES

Nº	Gestor de Recursos	Recursos do RPPS aplicado no Gestor	Total de Recursos de Terceiros geridos pelo GESTOR	(%) Recursos do RPPS sobre o PL* do GESTOR	Enquadrado?
1	BB Gestão de Recursos DTVM S.A.	62.531.850,07	1.872.042.223.841,95	0,0033%	SIM
2	CAIXA ASSET DTVM	11.632.794,29	591.330.841.863,79	0,0020%	SIM
3	Confederação Interestadual das Cooperativas Ligadas ao Sicredi	7.422.412,25	177.311.318.605,48	0,0042%	SIM
TOTAL DA CARTEIRA DE INVESTIMENTO		81.587.056,61	Resolução CMN 5.272/2025 - Art. 20 O total das aplicações dos recursos de um RPPS em classes de fundos de investimento e carteiras administradas não pode exceder a 5% (cinco por cento) do volume total de recursos de terceiros geridos por um mesmo gestor ou por gestoras ligadas ao seu respectivo grupo econômico, conforme definido em regulamentação da Comissão de Valores Mobiliários.		
TOTAL TÍTULOS PÚBLICOS		-			
TOTAL DISPONIBILIDADE FINANCEIRA (Conta Corrente)		1.898,06			
PATRIMÔNIO LÍQUIDO		81.588.954,67			

* PL - Patrimônio Líquido.

Referência: MARÇO



4-RECURSOS DE CURTO PRAZO (RISCO DE MERCADO E LIQUIDEZ)

PAI/2026 - RECURSOS DE CURTO PRAZO

SEPARAÇÃO DOS RECURSOS	VALOR (em R\$)	Percentual sobre Patrimônio Líquido *
Conforme o PAI/2026 RECURSOS DE CURTO PRAZO	9.427.000,00	12,2%

* POSIÇÃO DA CARTEIRA (R\$) 31/12/2025.

ATUALIZAÇÃO DOS VALORES DOS FUNDOS PARA RECURSOS DE CURTO PRAZO

SEPARAÇÃO DOS RECURSOS	VALOR APLICADO (em R\$)	Percentual sobre Patrimônio Líquido *
Valor atual nos Fundos de Investimentos para Recursos de Curto Prazo	16.698.225,78	21,8%

Referência: MARÇO

NECESSIDADE ATUALIZADA DAS OBRIGAÇÕES PREVIDENCIÁRIAS, CONSIDERANDO OS MESES RESTANTES PARA FECHAMENTO DO ANO	VALOR (em R\$)	% dos Recursos em Fundos para Recursos de Curto Prazo
	7.251.538,46	8,9%

Referência: MARÇO

A Política de Investimento determina que parte dos recursos acumulados sejam considerados como **RECURSOS DE CURTO PRAZO (RISCO DE MERCADO E LIQUIDEZ)**. O objetivo é amenizar os efeitos da volatilidade do mercado, sobre os recursos utilizados no curto prazo (próximo 12 meses), em casos de interrupção no Fluxo de caixa (Repasse Previdenciário e outras receitas).



15

5-PLANEJAMENTO FINANCEIRO
PLANEJAMENTO FINANCEIRO (ORGANIZAÇÃO DOS RECURSOS)

Nº	FINALIDADE	AGÊNCIA	CONTA	Fundo de Investimento	Valor Aplicado (R\$)	(%) Recursos do RPPS sobre o FUNDO	(R\$) Total dos Recursos do RPPS	(%) Total dos Recursos do RPPS	
1	PLANO DE BENEFÍCIO	RECURSOS A LONGO PRAZO	3823	575268641-1	CAIXA BRASIL IMA-B 5 TP FIF RF LP – RESP LIM	1.722.462,21	2,11%	64.888.830,83	79,53%
2			3823	575267533-9	CAIXA BRASIL IMA-B 5 TP FIF RF LP – RESP LIM	3.585.697,79	4,39%		
3			2505-4	6866-7	BB PREVIDENCIÁRIO RF IRF - M TP FIF – RESP LIM	5.026.977,13	6,16%		
4			2505-4	6866-7	BB PREVIDENCIÁRIO RF IRF - M 1 TP FIC FIF – RESP LIM	7.795.920,13	9,56%		
5			2505-4	6868-3	BB PREVIDENCIÁRIO RF IMA-B 5 LP FIC FIF RESP LIM	4.239.448,39	5,20%		
6			2505-4	6868-3	BB PREVIDENCIÁRIO RF IMA - B FIF RESP LIM	1.990.062,91	2,44%		
7			2505-4	6868-3	BB PREVIDENCIÁRIO RF IRF - M TP FIF – RESP LIM	232.586,69	0,29%		
8			2505-4	6868-3	BB PREVIDENCIÁRIO RF IMA - B TP FIF – RESP LIM	2.549.459,49	3,12%		
9			2505-4	6868-3	BB PREVIDENCIÁRIO RF IRF - M 1 TP FIC FIF – RESP LIM	893.874,39	1,10%		
10			2505-4	6868-3	BB PREVIDENCIÁRIO RF IDKA 2 TP FIF – RESP LIM	1.189.061,65	1,46%		
11			2505-4	6868-3	BB PREVIDENCIÁRIO FLUXO RF SIMPLES FIC FI – RESP LIM	1.872,83	0,002%		
12			2505-4	6868-3	BB PREVIDENCIÁRIO RF REF DI LP PERFIL FIC FIF – RESP LIM	2.161.540,29	2,65%		
13			2505-4	6868-3	BB PREV RF TÍTULOS PÚBLICOS VÉRTICE 2028 FIF – RESP LIM	12.537.450,92	15,37%		
14			2505-4	6868-3	BB PREV RF TÍTULOS PÚBLICOS VÉRTICE 2032 FIF RESP LIM	8.984.543,63	11,01%		
15			2505-4	9960-0	BB PREVIDENCIÁRIO RF IRF - M 1 TP FIC FIF – RESP LIM	1.364.065,21	1,67%		
16			2505-4	10337-3	BB PREVIDENCIÁRIO RF IMA - B TP FIF – RESP LIM	41.042,71	0,05%		
17			0805	26000-2	SICREDI - FIF CIC INSTITUCIONAL RF IMA - B LP – RESP LIM	5.745.956,24	7,04%		
18			2505-4	6868-3	BB AÇÕES SETOR FINANCEIRO FIC FIF – RESP LIM	1.477.723,91	1,81%		
19			2505-4	6868-3	BB AÇÕES PETROBRAS I FIF – RESP LIM	1.156.273,09	1,42%		
20			-	-	CAIXA INSTITUCIONAL BDR NÍVEL I FIF AÇÕES – RESP LIM	761.149,73	0,93%		
21			3823	575267533-9	CAIXA FIF INDEXA BOLSA AMERICANA MULT LP – Resp Ltda	851.726,63	1,04%		
22			3823	575267533-9	CAIXA FIF AÇÕES SMALL CAPS ATIVO – Resp LIM	579.934,86	0,71%		
23	RECURSOS DE CURTO PRAZO	RECURSOS DE CURTO PRAZO	3823	575267533-9	CAIXA BRASIL TÍTULOS PÚBLICOS FIF RF LP - RESP LIM	2.484.515,20	3,05%	16.698.225,78	20,47%
24			3823	575268641-1	CAIXA BRASIL IRF-M 1 TP FIF RF – RESP LIM	1.647.307,87	2,02%		
25			2505-4	6866-7	BB PREVIDENCIÁRIO RF REF DI LP PERFIL FIC FIF – RESP LIM	7.480.958,78	9,17%		
26			2505-4	9960-0	BB PREVIDENCIÁRIO FLUXO RF SIMPLES FIC FI – RESP LIM	684,99	0,00%		
27			2505-4	10337-3	BB PREVIDENCIÁRIO FLUXO RF SIMPLES FIC FI – RESP LIM	99.387,32	0,122%		
28			2505-4	10337-3	BB PREVIDENCIÁRIO RF REF DI LP PERFIL FIC FIF – RESP LIM	1.463.882,49	1,79%		
29			2505-4	6866-7	BB PREV RF REF DI LP PERFIL SOBERANO FIC FIF RESP LIM	344.495,85	0,42%		
30			2505-4	6866-7	BB PREV FLUXO SOBERANO RENDA FIXA FIC FIF RESP LIM	1.500.537,27	1,84%		
31			0805	26000-2	SICREDI - FIF INSTITUCIONAL RF IRF - M 1 – RESP LIM	1.676.456,01	2,05%		
TOTAL DA CARTEIRA DE INVESTIMENTOS					81.587.056,61	100,00%	81.587.056,61		


6 - DISTRIBUIÇÃO ESTATÍSTICA DA CARTEIRA

6.1-DISTRIBUIÇÃO POR SEGMENTO (RENDA FIXA e RENDA VARIÁVEL)

SEGMENTO	VALOR APLICADO (em R\$)	Percentual sobre Patrimônio Líquido RPPS
RENDA FIXA	76.760.248,39	94,1%
RENDA VARIÁVEL	3.975.081,59	4,9%
INVESTIMENTO ESTRUTURADO	851.726,63	1,0%
IMOBILIÁRIO	-	0,0%
INVESTIMENTO NO EXTERIOR	-	0,0%
TOTAL	81.587.056,61	100,0%

DISTRIBUIÇÃO DA CARTEIRA / SEGMENTO

RENDA FIXA
 RENDA VARIÁVEL
 INVESTIMENTO ESTRUTURADO



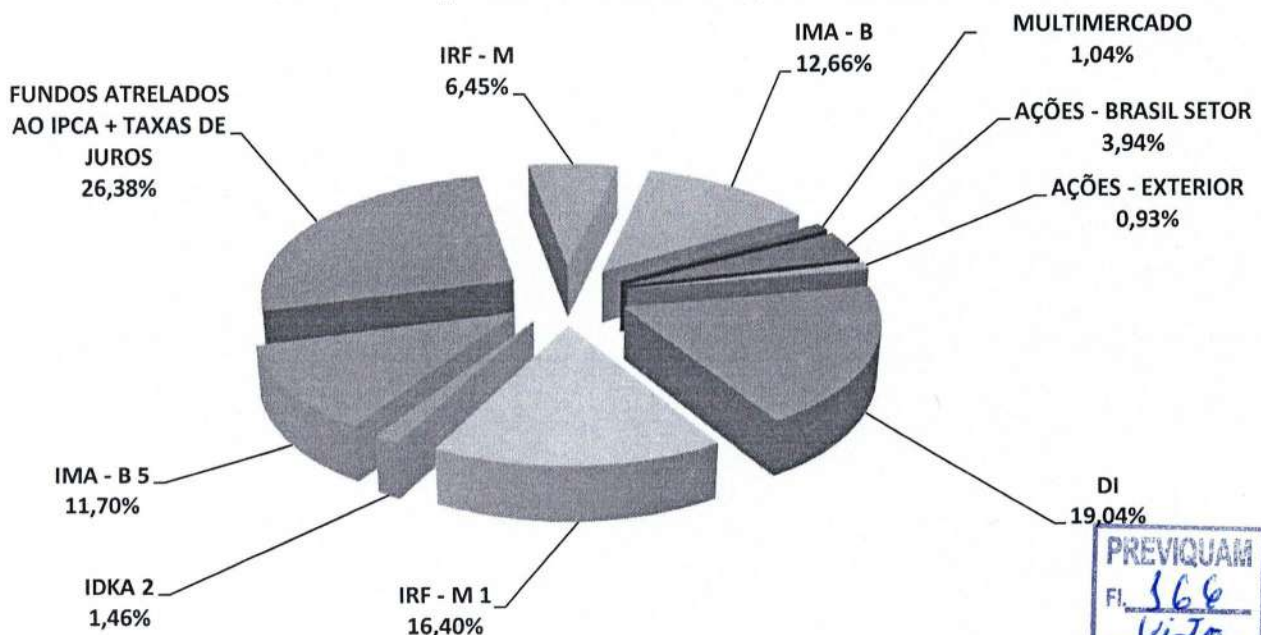
*OS VALORES ACIMA NÃO CONSIDERAM DISPONIBILIDADE FINANCEIRA (CONTA CORRENTE).



6.2-DISTRIBUIÇÃO POR ÍNDICE (Benchmark)

ÍNDICE (BENCHMARK)	VALOR APLICADO (em R\$)	(%) sobre PL RPPS	ÍNDICES AGRUPADOS	VALOR TOTAL (R\$)	(%) TOTAL sobre PL RPPS
Títulos Públicos Pré-Fixado (NTN-F)	-	0,00%	PRÉ-FIXADO	-	0,00%
Títulos Públicos Indexados a Inflação	-	0,00%	INDEXADO À INFLAÇÃO	-	0,00%
DI	15.537.875,02	19,04%	RENDA FIXA - CURTO PRAZO	28.915.498,63	35,44%
IRF - M 1	13.377.623,61	16,40%			
IDKA 2	1.189.061,65	1,46%	RENDA FIXA - MÉDIO PRAZO	10.736.670,04	13,16%
IDKA 5	-	0,00%			
IMA - B 5	9.547.608,39	11,70%			
IPCA	-	0,00%	FUNDOS ATRELADOS AO IPCA + TAXAS DE JUROS	21.521.994,55	26,38%
IPCA + 5,00% a.a.	21.521.994,55	26,38%			
IPCA + 6,00% a.a.	-	0,00%			
IPCA + 7,00% a.a.	-	0,00%			
IMA - GERAL / IMA-GERAL EX - C	-	0,00%	RENDA FIXA - LONGO PRAZO	15.586.085,17	19,10%
IRF - M	5.259.563,82	6,45%			
IMA - B	10.326.521,35	12,66%			
IRF - M 1+	-	0,00%	RENDA FIXA - LONGUÍS. PRAZO	-	0,00%
IMA - B 5+	-	0,00%			
MULTIMERCADO	851.726,63	1,04%	MULTIMERCADO	851.726,63	1,04%
IBOVESPA	-	0,00%	AÇÕES - ÍNDICE BRASIL	-	0,00%
IBR - X	-	0,00%			
PETROBRÁS	1.156.273,09	1,42%	AÇÕES - BRASIL SETOR	3.213.931,86	3,94%
VALE	-	0,00%			
CONSUMO (ICON)	-	0,00%			
EXPORTAÇÃO	-	0,00%			
SMALL CAPS	579.934,86	0,71%			
ENERGIA	-	0,00%			
SETOR FINANCEIRO	1.477.723,91	1,81%			
DIVIDENDOS	-	0,00%			
IMOBILIÁRIO - IMOB	-	0,00%	SETOR IMOBILIÁRIO	-	0,00%
IMOBILIÁRIO - IFIX	-	0,00%	AÇÕES - EXTERIOR	761.149,73	0,93%
BDR - NÍVEL I	761.149,73	0,93%			
S&P 500 (BOLSA EUA)	-	0,00%			
TOTAL	81.587.056,61	100,00%		81.587.056,61	100,00%

DISTRIBUIÇÃO DA CARTEIRA / POR ÍNDICE



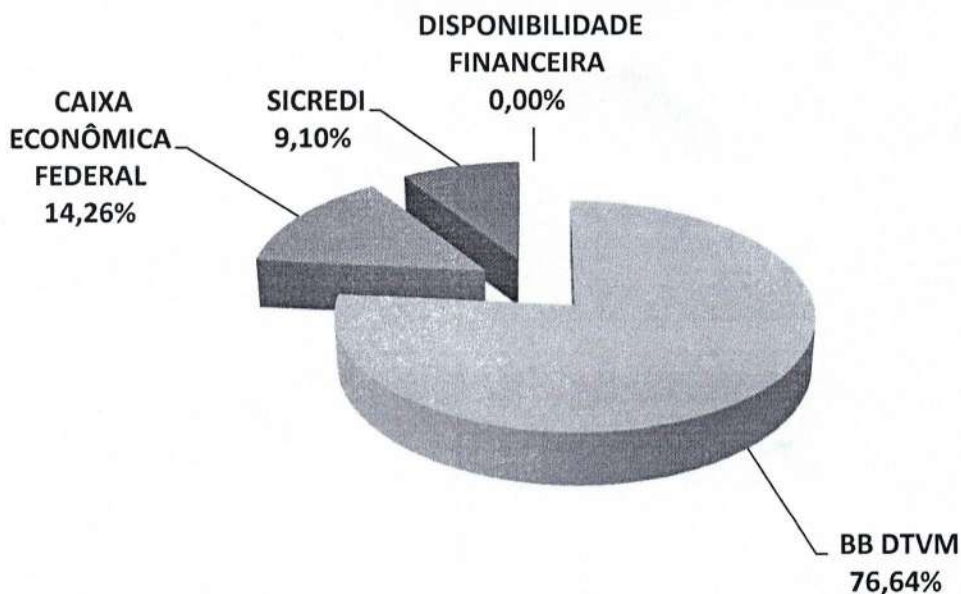
*OS VALORES ACIMA NÃO CONSIDERAM DISPONIBILIDADE FINANCEIRA (CONTA CORRENTE).



6.3-DISTRIBUIÇÃO POR INSTITUIÇÃO

SEGMENTO	VALOR APLICADO (em R\$)	Percentual sobre Patrimônio Líquido RPPS
BB DTVM	62.531.850,07	76,64%
CAIXA ECONÔMICA FEDERAL	11.632.794,29	14,26%
SICREDI	7.422.412,25	9,10%
DISPONIBILIDADE FINANCEIRA	1.898,06	0,00%
TOTAL	81.588.954,67	100,00%

DISTRIBUIÇÃO DA CARTEIRA / POR INSTITUIÇÃO FINANCEIRA




PREVIQUAM
 Fl. 167
 Uisto
 Secretária

6.4-DISTRIBUIÇÃO DOS RECURSOS DISPONÍVEIS POR LIQUIDEZ

SEGMENTO	VALOR APLICADO (em R\$)	Percentual sobre Patrimônio Líquido RPPS
RECURSOS DISPONÍVEIS PARA RESGATE NO ANO	60.066.960,12	73,62%
RECURSOS COM DATA DE CARÊNCIA E/OU VENCIMENTO	21.521.994,55	26,38%
TOTAL	81.588.954,67	100,00%

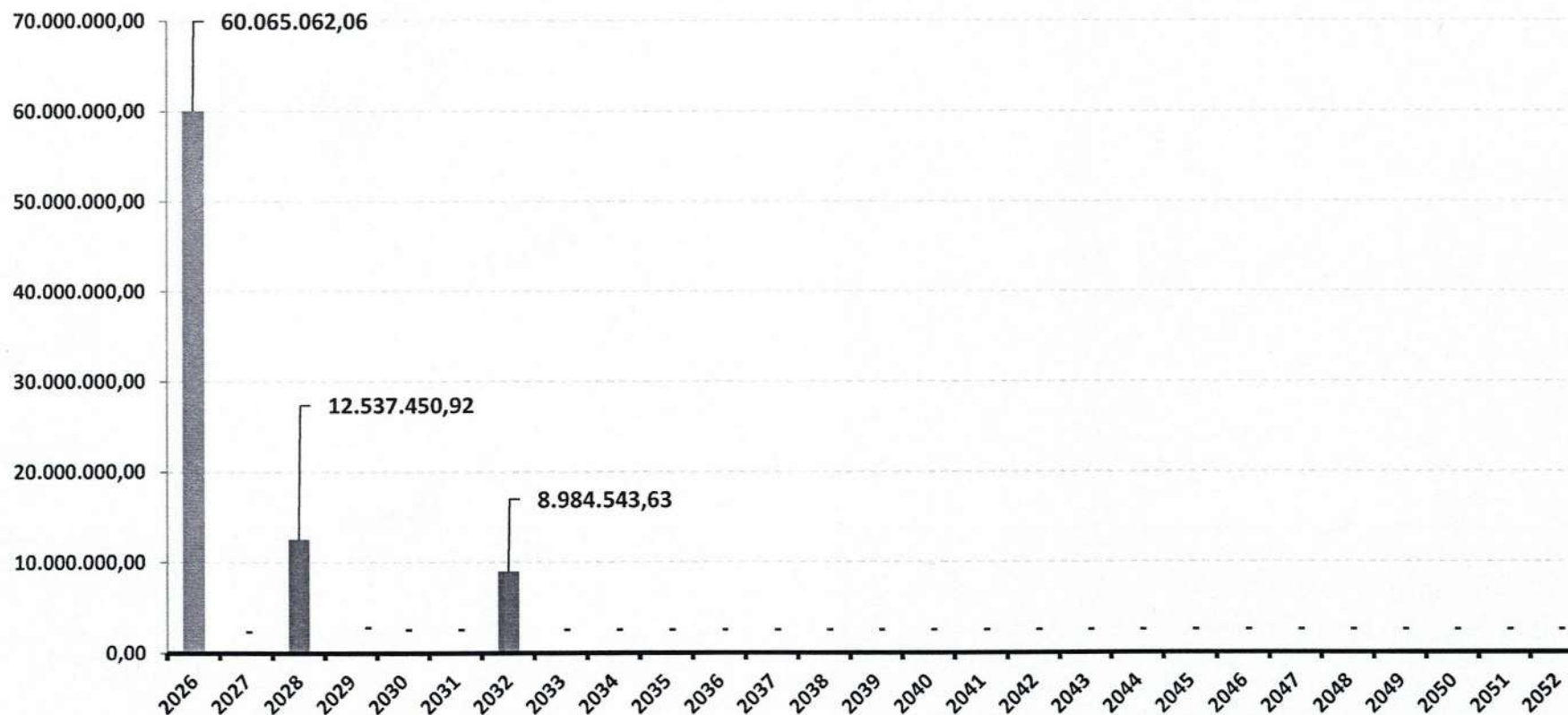
DISTRIBUIÇÃO DA CARTEIRA /POR LIQUIDEZ



6.4-DISTRIBUIÇÃO DOS RECURSOS DISPONÍVEIS POR LIQUIDEZ

6.4.1-DISTRIBUIÇÃO DA DISPONIBILIDADE DOS RECURSOS NOS PRÓXIMOS 25 ANOS

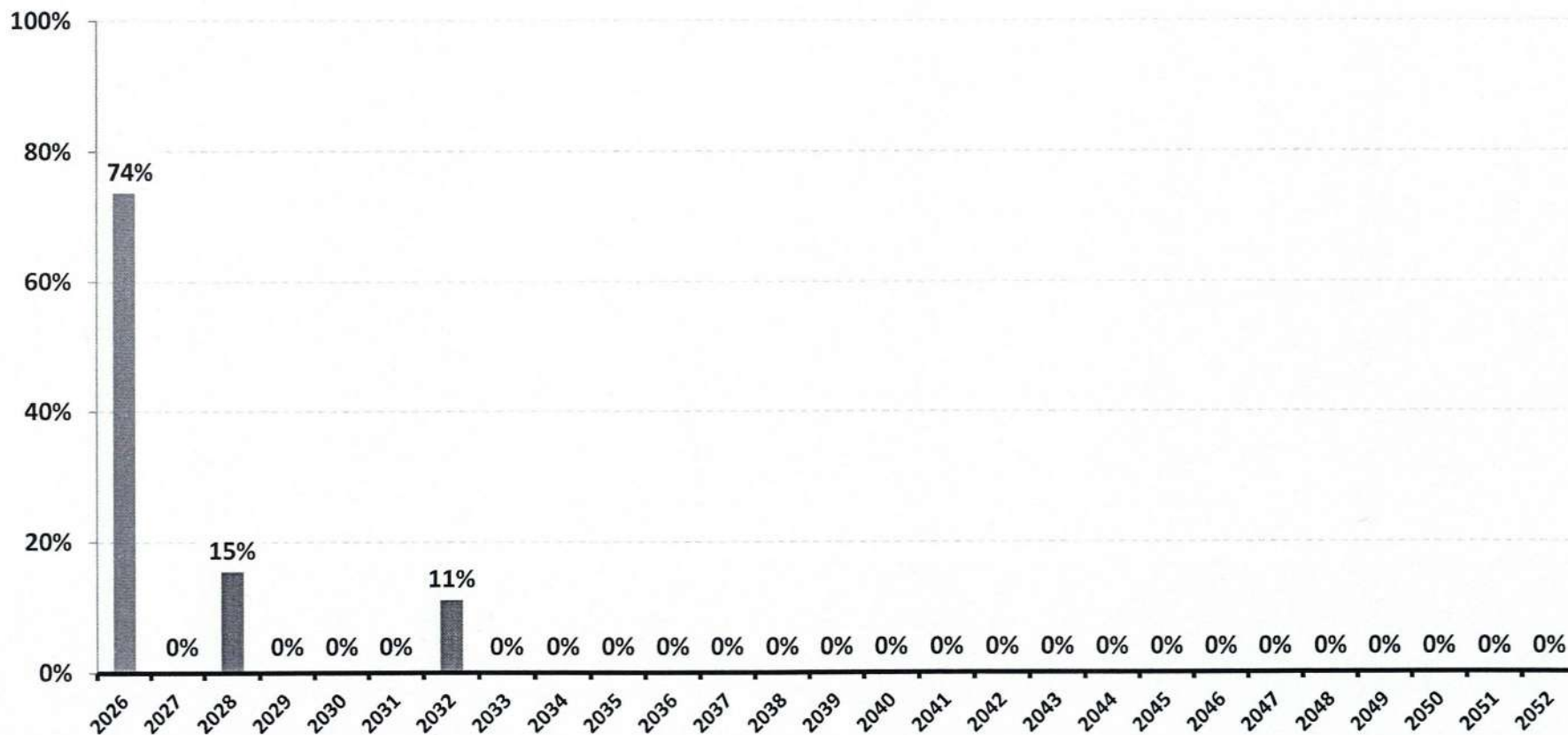
DISTRIBUIÇÃO DA DISPONIBILIDADE DOS RECURSOS (LIQUIDEZ x CARÊNCIA E/OU VENCIMENTO)



*OS VALORES ACIMA NÃO CONSIDERAM DISPONIBILIDADE FINANCEIRA (CONTA CORRENTE).



DISTRIBUIÇÃO DA DISPONIBILIDADE DOS RECURSOS (LIQUIDEZ x CARÊNCIA E/OU VENCIMENTO)



*OS VALORES ACIMA NÃO CONSIDERAM DISPONIBILIDADE FINANCEIRA (CONTA CORRENTE).

PREVIJUAN
Fl. 170
Cuiabá
Secretaria

7-RESUMO DO REGULAMENTO DOS INVESTIMENTOS

1

INFORMAÇÕES	BB PREVIDENCIÁRIO RF REF DI LP PERFIL FIC FIF – RESP LIM	BB PREVIDENCIÁRIO FLUXO RF SIMPLES FIC FI – RESP LIM	BB PREVIDENCIÁRIO RF IRF - M 1 TP FIC FIF – RESP LIM	BB PREVIDENCIÁRIO RF IDKA 2 TP FIF – RESP LIM
CNPJ	13.077.418/0001-49	13.077.415/0001-05	11.328.882/0001-35	13.322.205/0001-35
SEGMENTO	Renda Fixa	Renda Fixa	Renda Fixa	Renda Fixa
CLASSIFICAÇÃO	Renda Fixa Duração Baixa Grau de Invest.	Renda Fixa Simples	Renda Fixa Indexados	Renda Fixa Indexados
ÍNDICE	CDI	CDI	IRF - M 1	IDKA 2
PÚBLICO ALVO	Investidor em Geral	Investidor em Geral	Investidor em Geral	Investidor em Geral
DATA DE INÍCIO	20/04/2011	20/04/2011	02/12/2009	20/04/2011
TAXA DE ADMINISTRAÇÃO	0,20% a 0,30% a.a.	1,00% a.a.	0,10% a 0,30% a.a.	0,20% a.a.
TAXA DE PERFORMANCE	Não Possui	Não Possui	Não Possui	Não Possui
APLICAÇÃO INICIAL	1000	1000	1000	10000
APLICAÇÕES ADICIONAIS	0,01	0,01	0,01	0,01
RESGATE MÍNIMO	0,01	0,01	0,01	0,01
SALDO MÍNIMO	0,01	0,01	0,01	0,01
CARÊNCIA	Não possui	Não possui	Não possui	Não possui
PRAZO PARA CONVERSÃO DAS COTAS NA APLICAÇÃO (em dias)	D+0 (No mesmo dia da solicitação)	D+0 (No mesmo dia da solicitação)	D+0 (No mesmo dia da solicitação)	D+0 (No mesmo dia da solicitação)
CRÉDITO DO RESGATE	D+0 (No mesmo dia da solicitação)	D+0 (No mesmo dia da solicitação)	D+0 (No mesmo dia da solicitação)	D+1 (No dia seguinte a solicitação)
RISCO DE MERCADO *	2 - Baixo	1 - Muito Baixo	2 - Baixo	3 - Médio
PATRIMÔNIO LÍQUIDO **	21.759.398.609,99	2.786.175.072,13	11.715.409.297,51	4.157.929.258,75
NÚMERO DE COTISTAS **	1.291	788	1.194	641
VALOR DA COTA **	4,02155057900	3,48650524600	4,54735244000	4,53709007300
DATA DO REGULAMENTO VIGENTE	09/05/2025	19/05/2025	08/05/2025	07/05/2025
ENQUADRAMENTO LEGAL	Classe de Fundo ou ETF de Renda Fixa, Art. 7º V	Classe de Fundo ou ETF de Renda Fixa, Art. 7º V	Classe de Fundo ou ETF 100% em Título Público Federal, Art. 7º, I	Classe de Fundo ou ETF 100% em Título Público Federal, Art. 7º, I

* Definição da Instituição financeira. Quanto mais próximo do 5, maior o risco de mercado.

** Informações posicionadas no último dia útil do mês.



23

Continuação.....

2

INFORMAÇÕES	BB PREVIDENCIÁRIO RF IMA-B 5 LP FIC FIF RESP LIM	BB PREV RF TÍTULOS PÚBLICOS VÉRTICE 2028 FIF – RESP LIM	BB PREV RF TÍTULOS PÚBLICOS VÉRTICE 2032 FIF RESP LIM	BB PREVIDENCIÁRIO RF IRF - M TP FIF – RESP LIM
CNPJ	03.543.447/0001-03	49.963.751/0001-00	49.963.803/0001-30	07.111.384/0001-69
SEGMENTO	Renda Fixa	Renda Fixa	Renda Fixa	Renda Fixa
CLASSIFICAÇÃO	Renda Fixa Indexados	Renda Fixa Duração Livre Soberano	Renda Fixa Duração Livre Soberano	Renda Fixa Indexados
ÍNDICE	IMA - B 5	IPCA + 5,00% a.a.	IPCA + 5,00% a.a.	IRF - M
PÚBLICO ALVO	Investidor em Geral	Investidor em Geral	Investidor em Geral	Investidor em Geral
DATA DE INÍCIO	01/04/2005	16/03/2023	16/03/2023	08/12/2004
TAXA DE ADMINISTRAÇÃO	0,20% a.a.	0,15% a.a.	0,15% a.a.	0,20% a.a.
TAXA DE PERFORMANCE	Não Possui	Não possui	Não possui	Não Possui
APLICAÇÃO INICIAL	1000	100000	100000	10000
APLICAÇÕES ADICIONAIS	0,01	10000	10000	0,01
RESGATE MÍNIMO	0,01	100000	100000	0,01
SALDO MÍNIMO	0,01	100000	100000	0,01
CARÊNCIA	Não possui	Até o dia 15/08/2028	Até o dia 16/08/2032	Não possui
PRAZO PARA CONVERSÃO DAS COTAS NA APLICAÇÃO (em dias)	D+0 (No mesmo dia da solicitação)	D+0 (No mesmo dia da solicitação)	D+0 (No mesmo dia da solicitação)	D+0 (No mesmo dia da solicitação)
CRÉDITO DO RESGATE	D+1 (No dia seguinte a solicitação)	D+0 (No mesmo dia da solicitação)	D+0 (No mesmo dia da solicitação)	D+1 (No dia seguinte a solicitação)
RISCO DE MERCADO *	3 - Médio	3 - Médio	3 - Médio	3 - Médio
PATRIMÔNIO LÍQUIDO **	3.716.649.154,62	952.785.558,27	251.500.876,77	2.770.212.378,95
NÚMERO DE COTISTAS **	600	138	40	494
VALOR DA COTA **	32,32777313000	1,26131710400	1,19070287300	9,27839972100
DATA DO REGULAMENTO VIGENTE	02/05/2025	02/05/2025	02/05/2025	05/05/2025
ENQUADRAMENTO LEGAL	Classe de Fundo ou ETF 100% em Título Público Federal, Art. 7º, I	Classe de Fundo ou ETF 100% em Título Público Federal, Art. 7º, I	Classe de Fundo ou ETF 100% em Título Público Federal, Art. 7º, I	Classe de Fundo ou ETF 100% em Título Público Federal, Art. 7º, I

* Definição da Instituição financeira. Quanto mais próximo do 5, maior o risco de mercado.

** Informações posicionadas no último dia útil do mês.



24

Continuação.....

3

INFORMAÇÕES	BB PREVIDENCIÁRIO RF IMA - B FIF RESP LIM	BB PREVIDENCIÁRIO RF IMA - B TP FIF – RESP LIM	BB AÇÕES SETOR FINANCEIRO FIC FIF – RESP LIM	BB AÇÕES PETROBRAS I FIF – RESP LIM
CNPJ	07.861.554/0001-22	07.442.078/0001-05	08.973.948/0001-35	30.518.554/0001-46
SEGMENTO	Renda Fixa	Renda Fixa	Renda Variável	Renda Variável
CLASSIFICAÇÃO	Renda Fixa Indexados	Renda Fixa Indexados	Ações Setoriais	Fundos de Mono Ação
ÍNDICE	IMA - B	IMA - B	IFNC	PETR3
PÚBLICO ALVO	Investidor em Geral	Investidor em Geral	Investidor em Geral	Investidor em Geral
DATA DE INÍCIO	08/03/2006	23/06/2005	02/10/2007	06/08/2018
TAXA DE ADMINISTRAÇÃO	0,30% a.a.	0,20% a.a.	1,00% a.a.	2,00% a.a.
TAXA DE PERFORMANCE	Não Possui	Não Possui	Não Possui	Não Possui
APLICAÇÃO INICIAL	10000	10000	0,01	0,01
APLICAÇÕES ADICIONAIS	0,01	0,01	0,01	0,01
RESGATE MÍNIMO	0,01	0,01	0,01	0,01
SALDO MÍNIMO	0,01	0,01	0,01	0,01
CARÊNCIA	Não possui	Não possui	Não possui	Não possui
PRAZO PARA CONVERSÃO DAS COTAS NA APLICAÇÃO (em dias)	D+0 (No mesmo dia da solicitação)	D+0 (No mesmo dia da solicitação)	D+1 (No dia seguinte a solicitação)	D+0 (No mesmo dia da solicitação)
CRÉDITO DO RESGATE	D+1 (No dia seguinte a solicitação)	D+1 (No dia seguinte a solicitação)	D+3 (Três dias úteis após a solicitação)	D+2 (Dois dias úteis após a solicitação)
RISCO DE MERCADO *	4 - Alto	4 - Alto	5 - Muito Alto	5 - Muito Alto
PATRIMÔNIO LÍQUIDO **	546.193.616,21	2.567.358.227,11	142.625.138,32	785.107.417,95
NÚMERO DE COTISTAS **	148	402	3.839	29.847
VALOR DA COTA **	7,92406922500	8,95125446300	5,02420986900	7,39427500000
DATA DO REGULAMENTO VIGENTE	08/05/2025	05/05/2025	08/05/2025	06/06/2025
ENQUADRAMENTO LEGAL	Classe de Fundo ou ETF de Renda Fixa, Art. 7º V	Classe de Fundo ou ETF 100% em Título Público Federal, Art. 7º, I	Classe de Fundo de Ações, Art. 8º, I	Classe de Fundo de Ações, Art. 8º, I

* Definição da Instituição financeira. Quanto mais próximo do 5, maior o risco de mercado.

** Informações posicionadas no último dia útil do mês.



25

Continuação.....

4

INFORMAÇÕES	BB PREV FLUXO SOBERANO RENDA FIXA FIC FIF RESP LIM	BB PREV RF REF DI LP PERFIL SOBERANO FIC FIF RESP LIM	CAIXA BRASIL TÍTULOS PÚBLICOS FIF RF LP - RESP LIM	CAIXA BRASIL IRF-M 1 TP FIF RF - RESP LIM
CNPJ	63.197.387/0001-38	63.197.167/0001-04	05.164.356/0001-84	10.740.670/0001-06
SEGMENTO	Renda Fixa	Renda Fixa	Renda Fixa	Renda Fixa
CLASSIFICAÇÃO	Renda Fixa Duração Baixa Soberano	Renda Fixa Duração Baixa Soberano	Renda Fixa Duração Média Soberano	Renda Fixa Indexados
ÍNDICE	CDI	CDI	CDI	IRF - M 1
PÚBLICO ALVO	Investidor em Geral	Investidor em Geral	Investidor em Geral	Investidor em Geral
DATA DE INÍCIO	02/02/2026	02/02/2026	10/02/2006	18/05/2010
TAXA DE ADMINISTRAÇÃO	1,00% a.a.	0,20% a.a.	0,20% a.a.	0,20% a.a.
TAXA DE PERFORMANCE	Não possui	Não possui	Não Possui	Não Possui
APLICAÇÃO INICIAL	-	-	0,01	0,01
APLICAÇÕES ADICIONAIS	-	-	0,01	0,01
RESGATE MÍNIMO	-	-	0,01	0,01
SALDO MÍNIMO	-	-	0,01	0,01
CARÊNCIA	Não possui	Não possui	Não possui	Não possui
PRAZO PARA CONVERSÃO DAS COTAS NA APLICAÇÃO (em dias)	D+0 (No mesmo dia da solicitação)	D+0 (No mesmo dia da solicitação)	D+0 (No mesmo dia da solicitação)	D+0 (No mesmo dia da solicitação)
CRÉDITO DO RESGATE	D+0 (No mesmo dia da solicitação)	D+0 (No mesmo dia da solicitação)	D+0 (No mesmo dia da solicitação)	D+0 (No mesmo dia da solicitação)
RISCO DE MERCADO *	1 - Muito Baixo	1 - Muito Baixo	2 - Baixo	2 - Baixo
PATRIMÔNIO LÍQUIDO **	2.396.189.246,55	837.665.327,38	12.725.342.477,13	10.665.870.719,95
NÚMERO DE COTISTAS **	500	158	930	1.141
VALOR DA COTA **	1,01936294700	1,02153462400	7,00990300000	4,37916100000
DATA DO REGULAMENTO VIGENTE	28/01/2026	27/01/2026	20/02/2025	25/02/2025
ENQUADRAMENTO LEGAL	Classe de Fundo ou ETF 100% em Título Público Federal, Art. 7º, I	Classe de Fundo ou ETF 100% em Título Público Federal, Art. 7º, I	Classe de Fundo ou ETF 100% em Título Público Federal, Art. 7º, I	Classe de Fundo ou ETF 100% em Título Público Federal, Art. 7º, I

* Definição da Instituição financeira. Quanto mais próximo do 5, maior o risco de mercado.

** Informações posicionadas no último dia útil do mês.



26

Continuação.....

5

INFORMAÇÕES	CAIXA BRASIL IMA-B 5 TP FIF RF LP – RESP LIM	CAIXA INSTITUCIONAL BDR NÍVEL I FIF AÇÕES – RESP LIM	CAIXA FIF AÇÕES SMALL CAPS ATIVO – Resp LIM	CAIXA FIF INDEXA BOLSA AMERICANA MULT LP – Resp Ltda
CNPJ	11.060.913/0001-10	17.502.937/0001-68	15.154.220/0001-47	30.036.235/0001-02
SEGMENTO	Renda Fixa	Renda Variável	Renda Variável	Investimentos Estruturados
CLASSIFICAÇÃO	Renda Fixa Indexados	Ações Livre	Ações Small Caps	Multimercados Livre
ÍNDICE	IMA - B 5	BDR	SMLL	S&P 500
PÚBLICO ALVO	Investidor em Geral	Investidor em Geral	Investidor em Geral	Investidor em Geral
DATA DE INÍCIO	01/07/2010	16/10/2018	01/11/2012	16/10/2018
TAXA DE ADMINISTRAÇÃO	0,20% a.a.	0,70% a.a.	1,50% a.a.	0,80% a.a.
TAXA DE PERFORMANCE	Não Possui	Não Possui	Não Possui	Não Possui
APLICAÇÃO INICIAL	0,01	0,01	0,01	0,01
APLICAÇÕES ADICIONAIS	0,01	0,01	0,01	0,01
RESGATE MÍNIMO	0,01	0,01	0,01	0,01
SALDO MÍNIMO	0,01	0,01	0,01	0,01
CARÊNCIA	Não possui	Não possui	Não possui	Não possui
PRAZO PARA CONVERSÃO DAS COTAS NA APLICAÇÃO (em dias)	D+0 (No mesmo dia da solicitação)	D+1 (No dia seguinte a solicitação)	D+1 (No dia seguinte a solicitação)	D+0 (No mesmo dia da solicitação)
CRÉDITO DO RESGATE	D+0 (No mesmo dia da solicitação)	D+4 (Quatro dias úteis após a solicitação)	D+4 (Quatro dias úteis após a solicitação)	D+1 (No dia seguinte a solicitação)
RISCO DE MERCADO *	3 - Médio	4 - Alto	4 - Alto	3 - Médio
PATRIMÔNIO LÍQUIDO **	5.173.614.075,72	2.045.484.413,71	488.278.774,21	2.075.105.079,69
NÚMERO DE COTISTAS **	694	353	3.133	7.577
VALOR DA COTA **	5,06748200000	9,78052932000	1,60396400000	3,25176000000
DATA DO REGULAMENTO VIGENTE	24/02/2025	22/05/2025	10/03/2025	27/02/2025
ENQUADRAMENTO LEGAL	Classe de Fundo ou ETF 100% em Título Público Federal, Art. 7º, I	Classe de Fundo com +67% em BDR-Ações ou BDR-ETF, Art. 8º, III	Classe de Fundo de Ações, Art. 8º, I	Classes de Fundos Multimercado, Art. 10, I

* Definição da Instituição financeira. Quanto mais próximo do 5, maior o risco de mercado.

** Informações posicionadas no último dia útil do mês.



27

Continuação.....

6

INFORMAÇÕES	SICREDI - FIF INSTITUCIONAL RF IRF - M 1 – RESP LIM	SICREDI - FIF CIC INSTITUCIONAL RF IMA - B LP – RESP LIM		
CNPJ	19.196.599/0001-09	11.087.118/0001-15		
SEGMENTO	Renda Fixa	Renda Fixa		
CLASSIFICAÇÃO	Renda Fixa Indexados	Renda Fixa Indexados		
ÍNDICE	IRF - M 1	IMA - B		
PÚBLICO ALVO	Investidor em Geral	Investidor em Geral		
DATA DE INÍCIO	27/02/2014	18/12/2009		
TAXA DE ADMINISTRAÇÃO	0,18% a.a.	0,18% a.a.		
TAXA DE PERFORMANCE	Não possui	Não possui		
APLICAÇÃO INICIAL	50000	50000		
APLICAÇÕES ADICIONAIS	1000	1000		
RESGATE MÍNIMO	1000	1000		
SALDO MÍNIMO	1000	1000		
CARÊNCIA	Não possui	Não possui		
PRAZO PARA CONVERSÃO DAS COTAS NA APLICAÇÃO (em dias)	D+0 (No mesmo dia da solicitação)	D+0 (No mesmo dia da solicitação)		
CRÉDITO DO RESGATE	D+1 (No dia seguinte a solicitação)	D+1 (No dia seguinte a solicitação)		
RISCO DE MERCADO *	2 - Baixo	2 - Baixo		
PATRIMÔNIO LÍQUIDO **	1.233.954.891,37	447.152.791,32		
NÚMERO DE COTISTAS **	444	254		
VALOR DA COTA **	3,12586830000	5,32269310000		
DATA DO REGULAMENTO VIGENTE	25/04/2025	25/04/2025		
ENQUADRAMENTO LEGAL	Classe de Fundo ou ETF de Renda Fixa, Art. 7º V	Classe de Fundo ou ETF 100% em Título Público Federal, Art. 7º, I		

* Definição da Instituição financeira. Quanto mais próximo do 5, maior o risco de mercado.

** Informações posicionadas no último dia útil do mês.



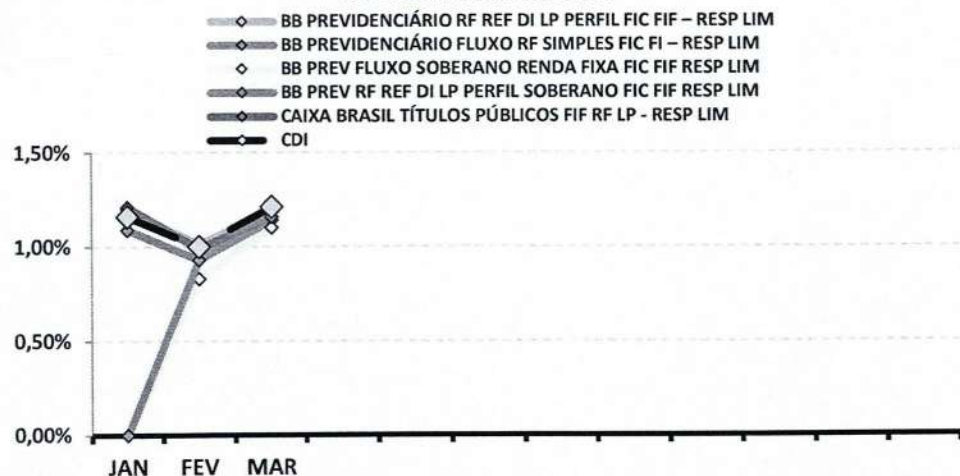
28

8-RENTABILIDADE DOS INVESTIMENTOS

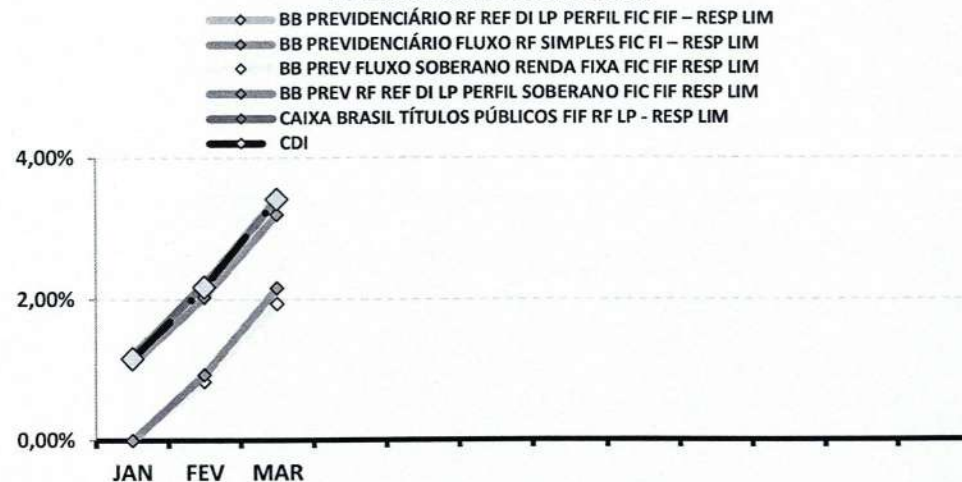
RENTABILIDADE DOS INVESTIMENTOS - 2026 - Fundos atrelados ao CDI

Fundos de Investimento	RETORNO MENSAL										RETORNO ACUMULADO		
	JAN	FEV	MAR								(R\$)	(%)	(R\$)
BB PREVIDENCIÁRIO RF REF DI LP PERFIL FIC FIF - F	1,20%	1,01%	1,19%								130.445,76	3,44%	383.790,60
BB PREVIDENCIÁRIO FLUXO RF SIMPLES FIC FI - RE	1,09%	0,93%	1,14%								2.952,51	3,19%	23.655,34
BB PREV FLUXO SOBERANO RENDA FIXA FIC FIF RE	0,00%	0,83%	1,10%								7.636,11	1,94%	7.636,11
BB PREV RF REF DI LP PERFIL SOBERANO FIC FIF RE	0,00%	0,93%	1,22%								3.767,64	2,16%	3.767,64
CAIXA BRASIL TÍTULOS PÚBLICOS FIF RF LP - RESP L	1,21%	0,99%	1,16%								28.411,05	3,39%	81.573,33
CDI	1,16%	1,00%	1,21%								-	3,41%	

Rentabilidade Mensal



Rentabilidade Acumulada

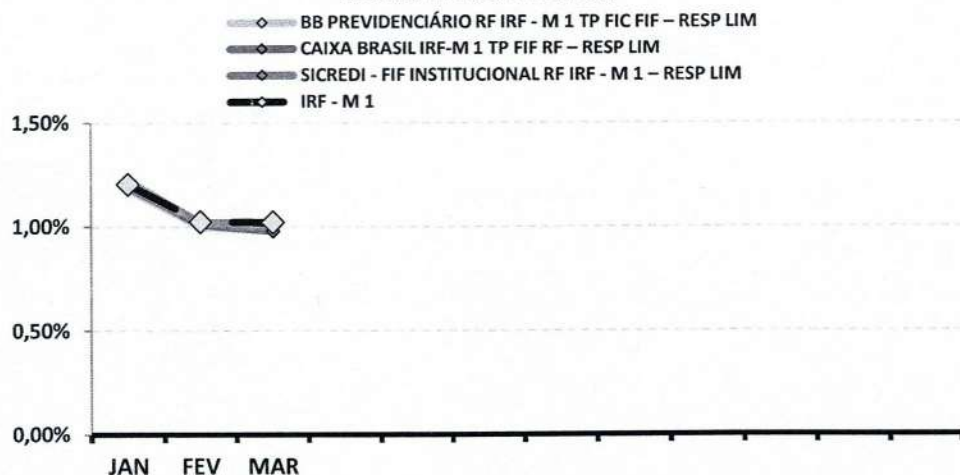


Continuação....

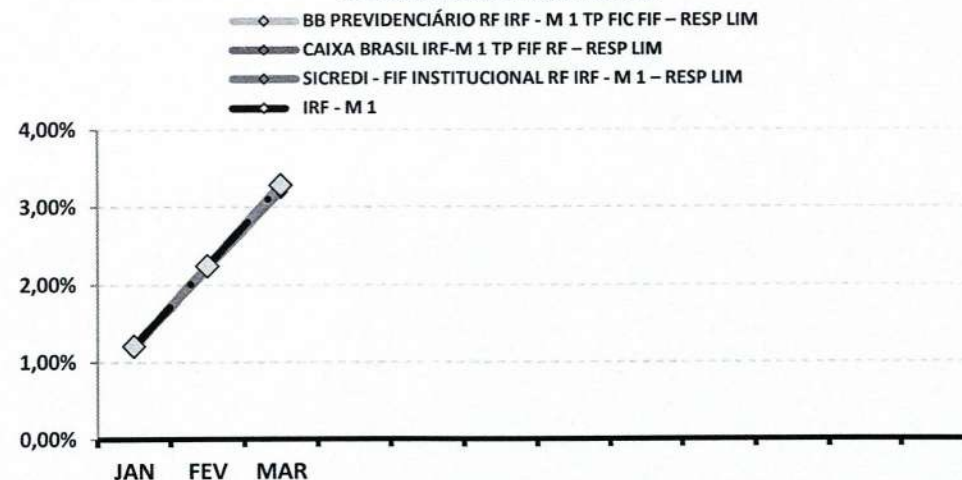
RENTABILIDADE DOS INVESTIMENTOS - 2026 - Fundos atrelados ao IRF - M 1

Fundos de Investimento	RETORNO MENSAL										RETORNO ACUMULADO		
	JAN	FEV	MAR								(R\$)	(%)	(R\$)
BB PREVIDENCIÁRIO RF IRF - M 1 TP FIC FIF – RESP	1,18%	1,00%	0,98%								97.854,77	3,19%	303.281,62
CAIXA BRASIL IRF-M 1 TP FIF RF – RESP LIM	1,19%	1,01%	0,98%								15.922,52	3,21%	51.191,06
SICREDI - FIF INSTITUCIONAL RF IRF - M 1 – RESP LI	1,22%	1,02%	1,02%								16.848,29	3,30%	53.405,90
IRF - M 1	1,20%	1,02%	1,02%								-	3,28%	-

Rentabilidade Mensal



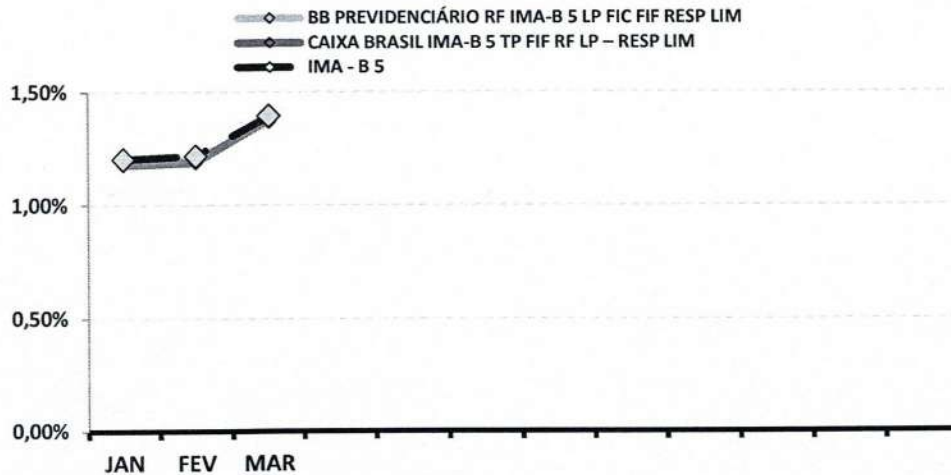
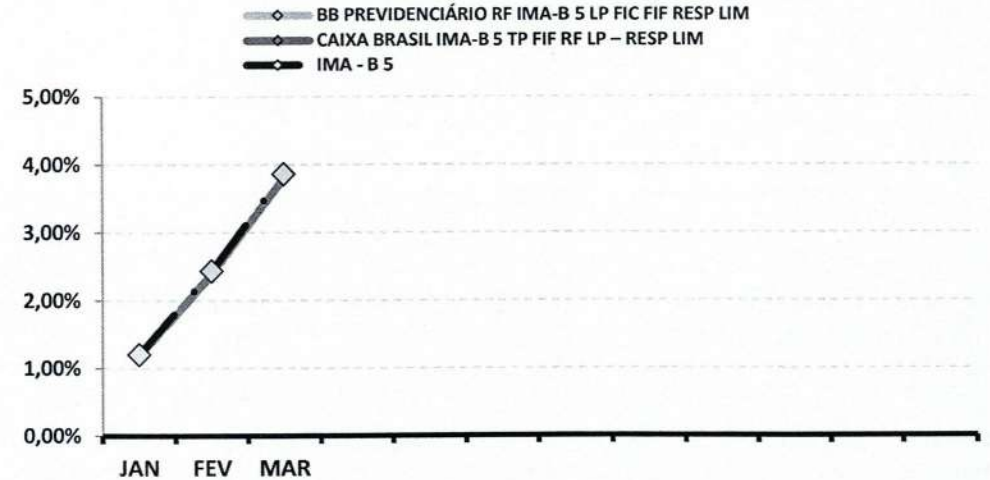
Rentabilidade Acumulada



Continuação....

RENTABILIDADE DOS INVESTIMENTOS - 2026 - Fundos atrelados ao IMA - B 5

Fundos de Investimento	RETORNO MENSAL										RETORNO ACUMULADO		
	JAN	FEV	MAR								(R\$)	(%)	(R\$)
BB PREVIDENCIÁRIO RF IMA-B 5 LP FIC FIF RESP LIM	1,18%	1,20%	1,37%								57.365,55	3,80%	155.224,23
CAIXA BRASIL IMA-B 5 TP FIF RF LP - RESP LIM	1,18%	1,19%	1,38%								72.212,18	3,80%	194.513,46
IMA - B 5	1,20%	1,22%	1,39%								-	3,87%	-

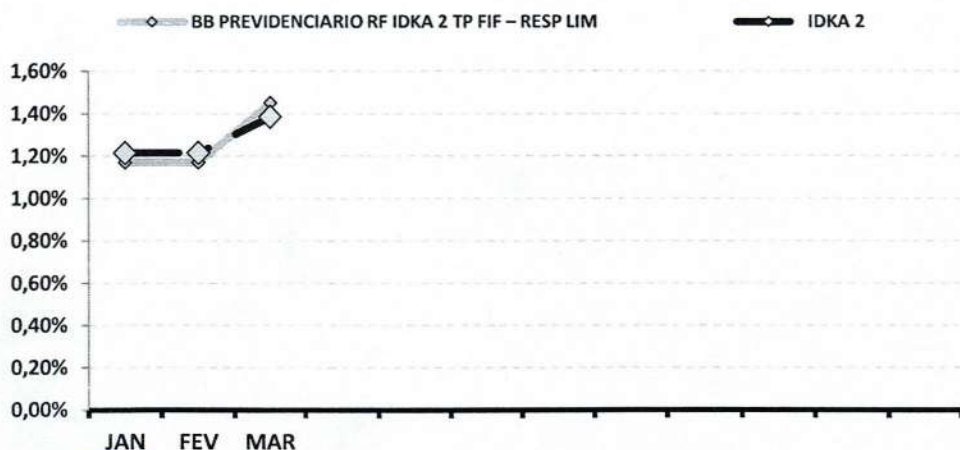
Rentabilidade Mensal

Rentabilidade Acumulada


Continuação....

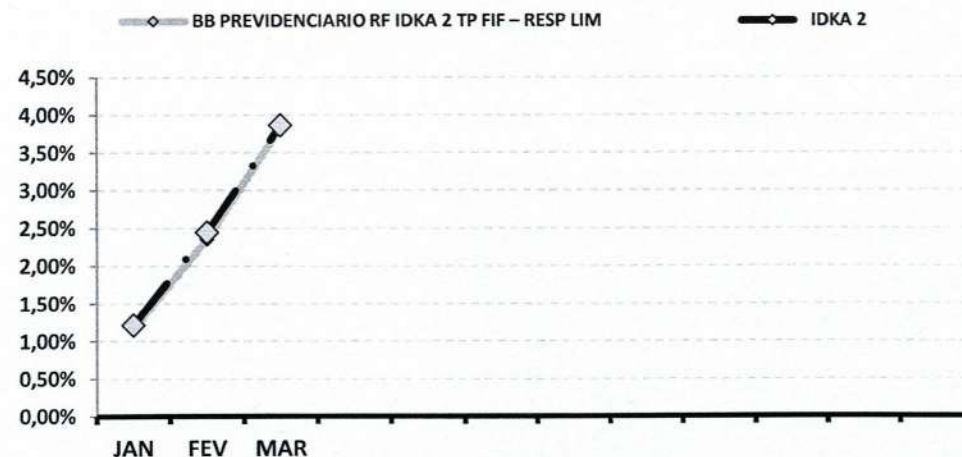
RENTABILIDADE DOS INVESTIMENTOS - 2026 - Fundos atrelados ao IDKA 2

Fundos de Investimento	RETORNO MENSAL										RETORNO ACUMULADO		
	JAN	FEV	MAR								(R\$)	(%)	(R\$)
BB PREVIDENCIARIO RF IDKA 2 TP FIF - RESP LIM	1,17%	1,17%	1,45%								16.973,77	3,84%	43.961,14
IDKA 2	1,22%	1,22%	1,39%								-	3,86%	-

Rentabilidade Mensal



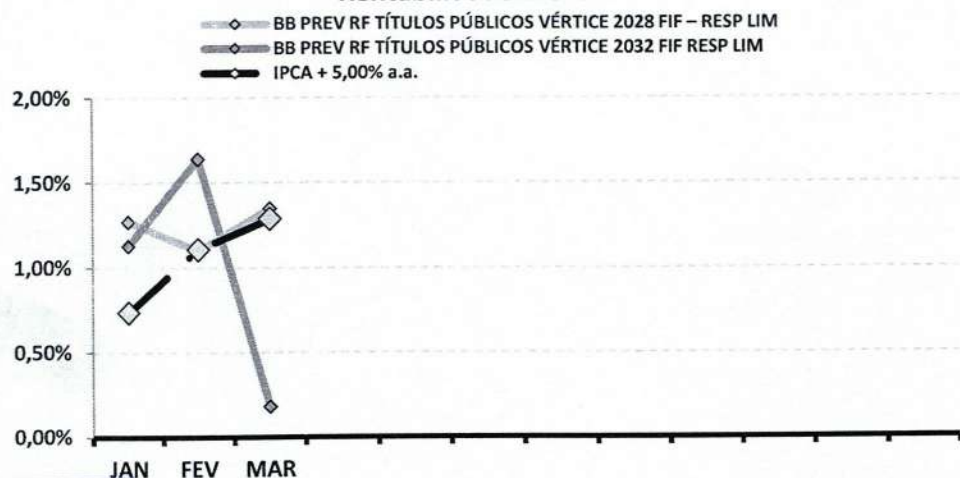
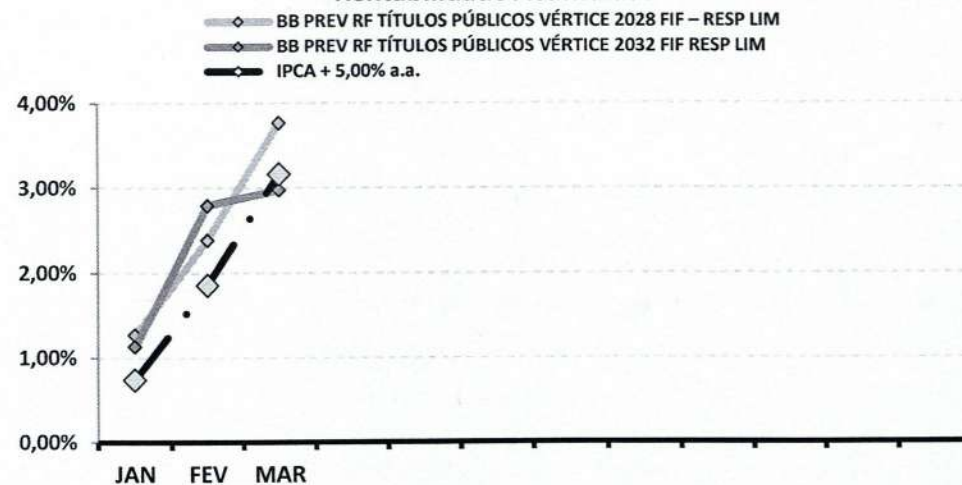
Rentabilidade Acumulada



Continuação....

RENTABILIDADE DOS INVESTIMENTOS - 2026 - Fundos atrelados ao IPCA + 5,00% a.a.

Fundos de Investimento	RETORNO MENSAL										RETORNO ACUMULADO		
	JAN	FEV	MAR								(R\$)	(%)	(R\$)
BB PREV RF TÍTULOS PÚBLICOS VÉRTICE 2028 FIF -	1,27%	1,10%	1,35%								166.766,44	3,76%	462.698,93
BB PREV RF TÍTULOS PÚBLICOS VÉRTICE 2032 FIF R	1,13%	1,64%	0,18%								16.433,58	2,97%	265.020,01
IPCA + 5,00% a.a.	0,74%	1,11%	1,29%								-	3,16%	-

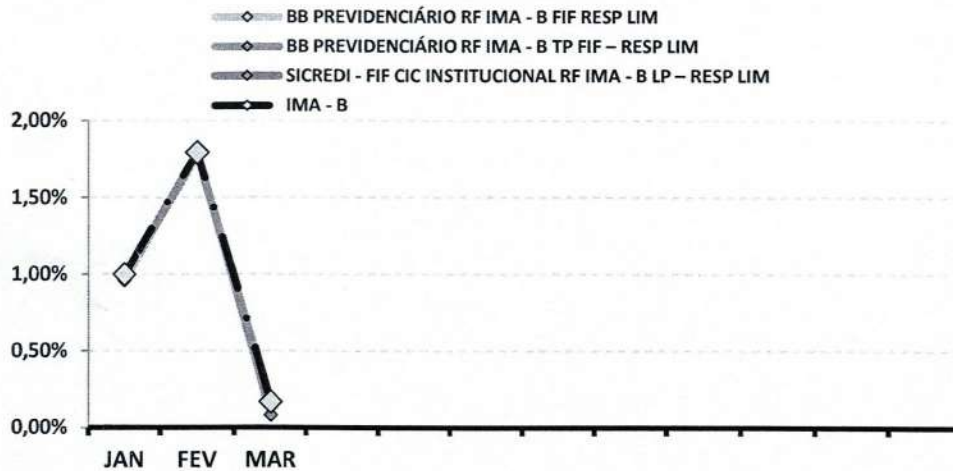
Rentabilidade Mensal

Rentabilidade Acumulada


Continuação....

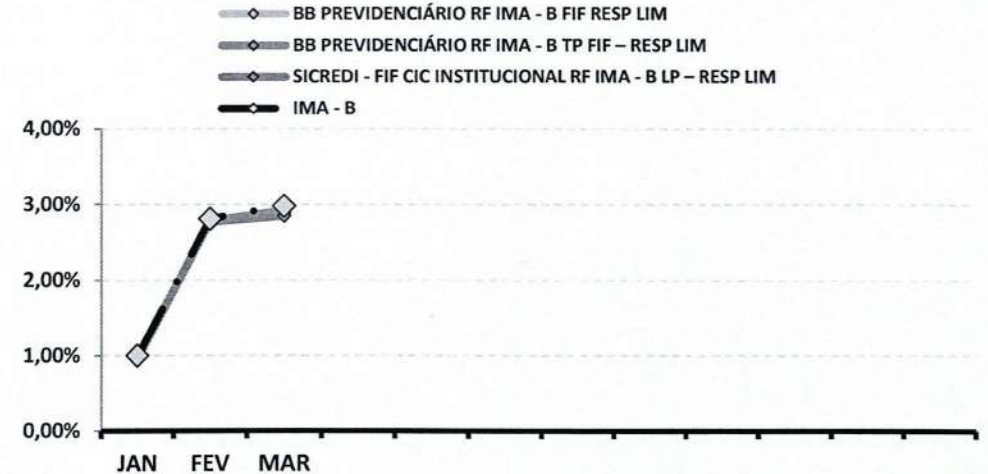
RENTABILIDADE DOS INVESTIMENTOS - 2026 - Fundos atrelados ao IMA - B

Fundos de Investimento	RETORNO MENSAL										RETORNO ACUMULADO		
	JAN	FEV	MAR								(R\$)	(%)	(R\$)
BB PREVIDENCIÁRIO RF IMA - B FIF RESP LIM	0,97%	1,77%	0,13%								2.555,04	2,89%	55.917,54
BB PREVIDENCIÁRIO RF IMA - B TP FIF - RESP LIM	0,98%	1,78%	0,14%								5.971,44	2,92%	57.436,89
SICREDI - FIF CIC INSTITUCIONAL RF IMA - B LP - RE	0,96%	1,79%	0,08%								4.734,78	2,85%	159.452,30
IMA - B	1,00%	1,79%	0,17%								-	2,98%	-

Rentabilidade Mensal



Rentabilidade Acumulada

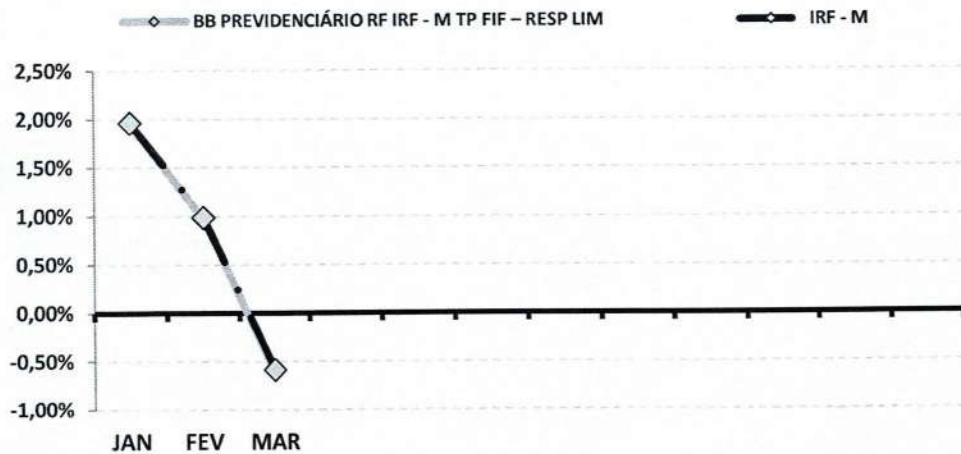
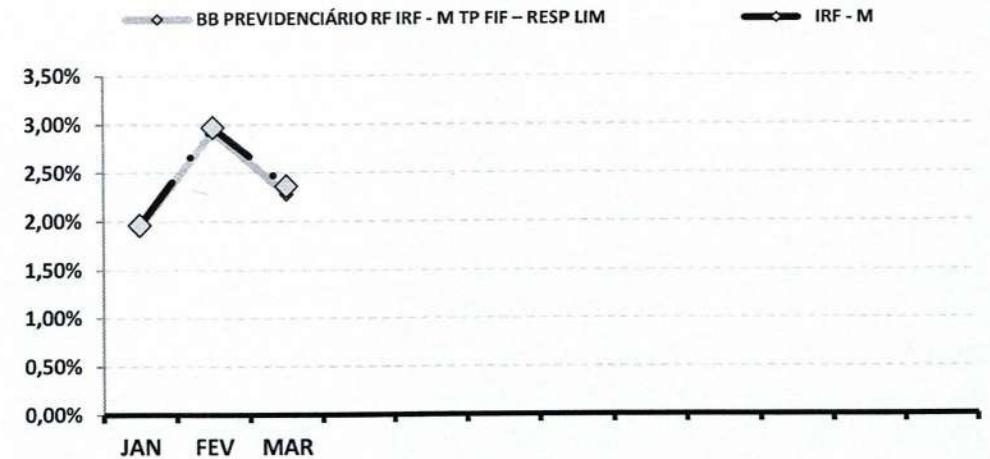


PREVIDUAM
Fl. 182
Vista
Secretaria

Continuação....

RENTABILIDADE DOS INVESTIMENTOS - 2026 - Fundos atrelados ao IRF - M

Fundos de Investimento	RETORNO MENSAL										RETORNO ACUMULADO		
	JAN	FEV	MAR								(R\$)	(%)	(R\$)
BB PREVIDENCIÁRIO RF IRF - M TP FIF - RESP LIM	1,94%	0,97%	-0,63%								(33.186,40)	2,28%	96.943,66
IRF - M	1,96%	0,99%	-0,59%								-	2,36%	-

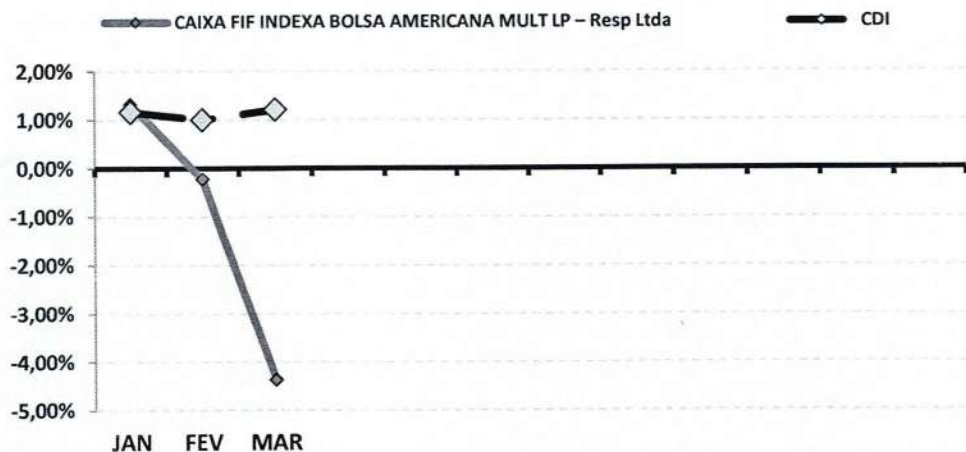
Rentabilidade Mensal

Rentabilidade Acumulada

 PREVIQUAM
 Fl. 188
 Secretaria

Continuação....

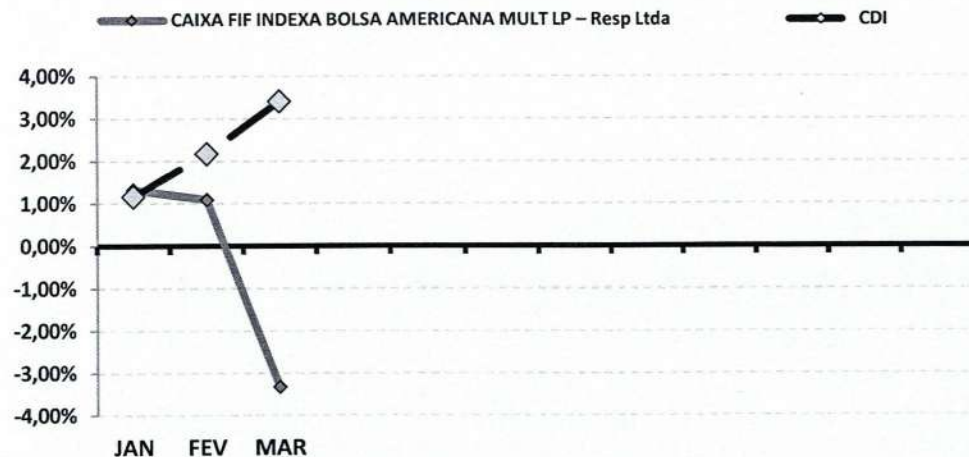
RENTABILIDADE DOS INVESTIMENTOS - 2026 - Fundos atrelados ao CDI

Fundos de Investimento	RETORNO MENSAL										RETORNO ACUMULADO		
	JAN	FEV	MAR								(R\$)	(%)	(R\$)
CAIXA FIF INDEXA BOLSA AMERICANA MULT LP - F	1,32%	-0,23%	-4,37%								(38.930,87)	-3,33%	(29.373,90)
CDI	1,16%	1,00%	1,21%								-	3,41%	-

Rentabilidade Mensal



Rentabilidade Acumulada

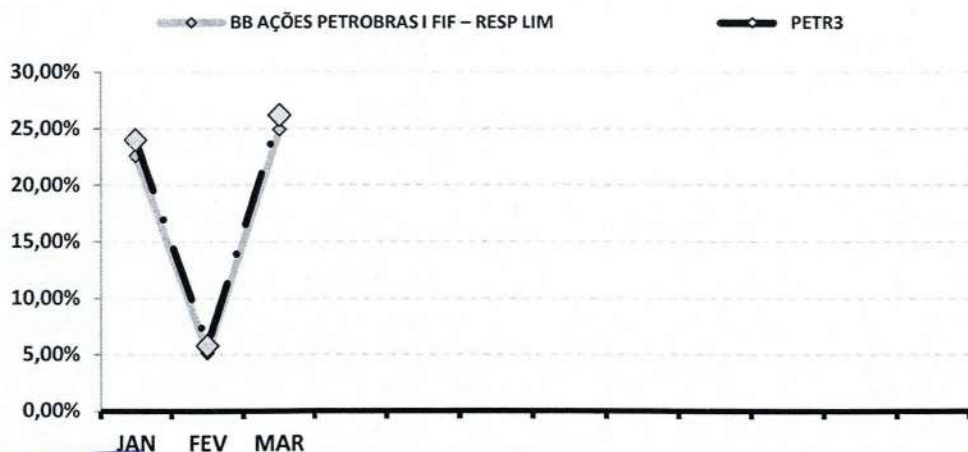


Continuação....

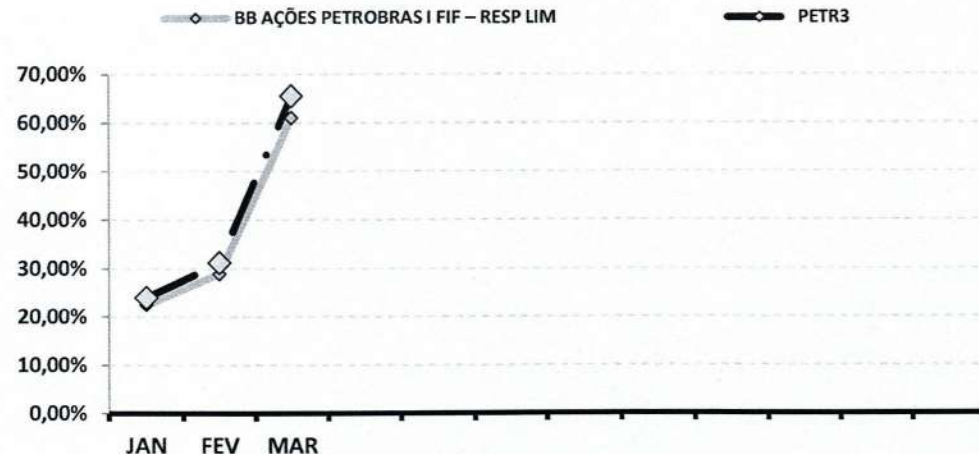
RENTABILIDADE DOS INVESTIMENTOS - 2026 - Fundos atrelados ao PETR3

Fundos de Investimento	RETORNO MENSAL										RETORNO ACUMULADO		
	JAN	FEV	MAR								(R\$)	(%)	(R\$)
BB AÇÕES PETROBRAS I FIF - RESP LIM	22,59%	5,16%	24,91%								230.608,01	61,03%	438.211,21
PETR3	24,01%	5,79%	26,16%								-	65,51%	-

Rentabilidade Mensal



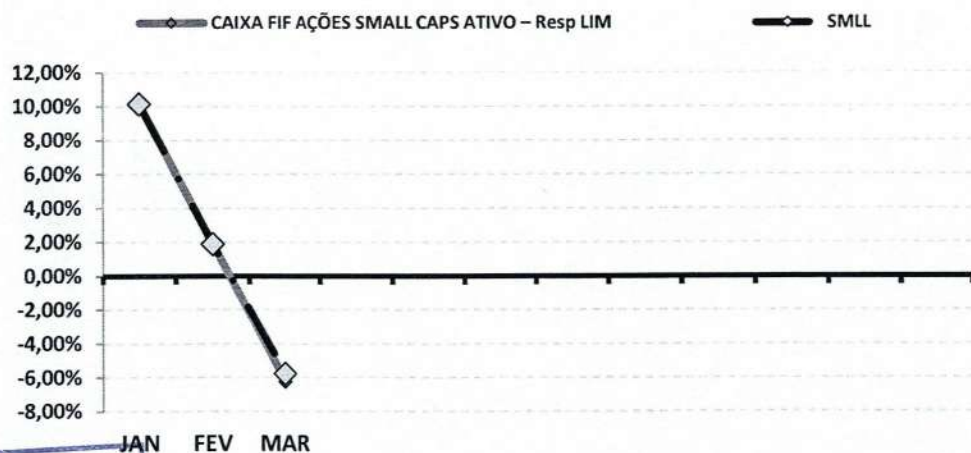
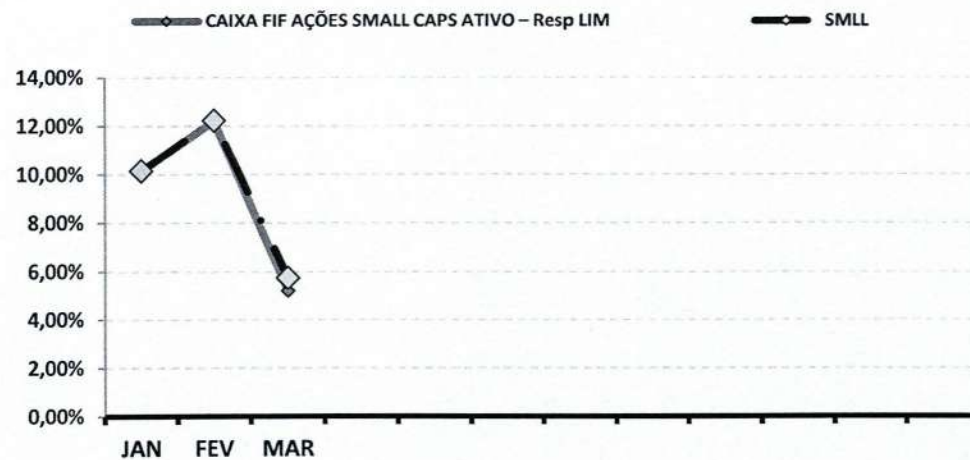
Rentabilidade Acumulada



Continuação....

RENTABILIDADE DOS INVESTIMENTOS - 2026 - Fundos atrelados ao SMLL

Fundos de Investimento	RETORNO MENSAL										RETORNO ACUMULADO		
	JAN	FEV	MAR								(R\$)	(%)	(R\$)
CAIXA FIF AÇÕES SMALL CAPS ATIVO – Resp LIM	10,12%	1,90%	-6,24%								(38.565,44)	5,21%	28.746,47
SMLL	10,15%	1,88%	-5,77%								-	5,75%	-

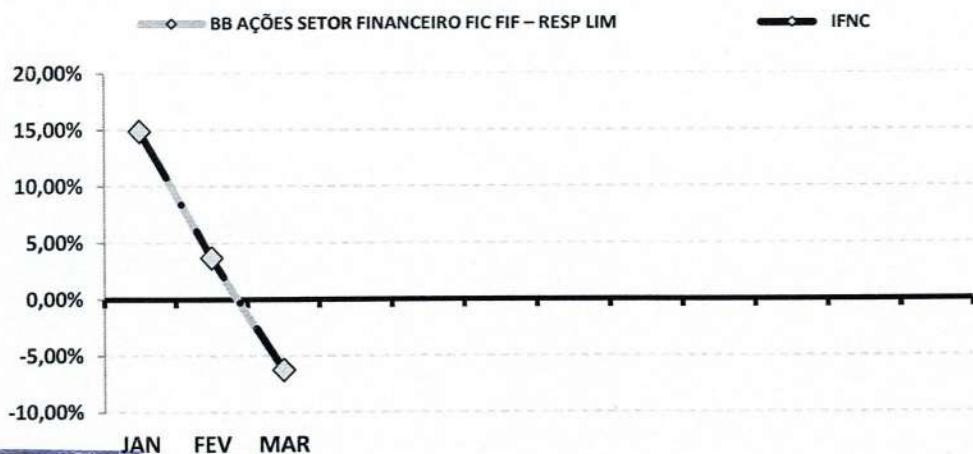
Rentabilidade Mensal

Rentabilidade Acumulada



Continuação....

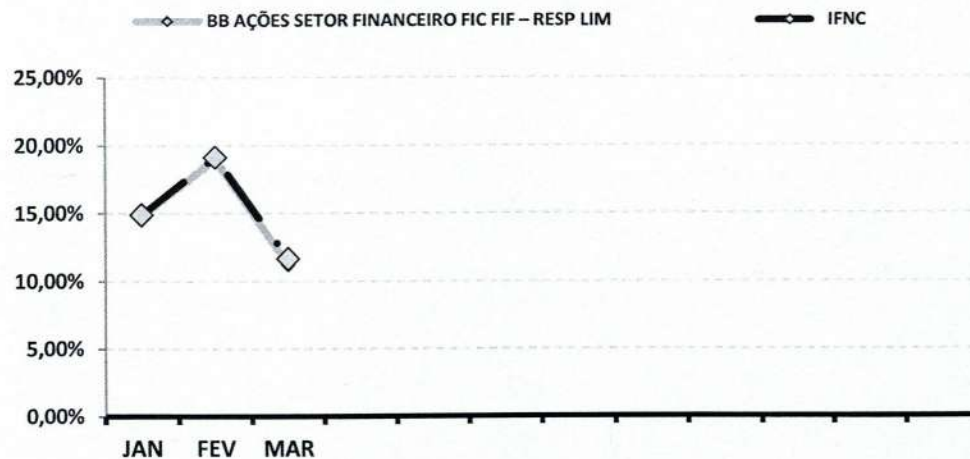
RENTABILIDADE DOS INVESTIMENTOS - 2026 - Fundos atrelados ao IFNC

Fundos de Investimento	RETORNO MENSAL										RETORNO ACUMULADO		
	JAN	FEV	MAR								(R\$)	(%)	(R\$)
BB AÇÕES SETOR FINANCEIRO FIC FIF – RESP LIM	14,79%	3,62%	-6,49%								(102.598,65)	11,23%	149.187,26
IFNC	14,87%	3,69%	-6,26%								-	11,65%	-

Rentabilidade Mensal



Rentabilidade Acumulada

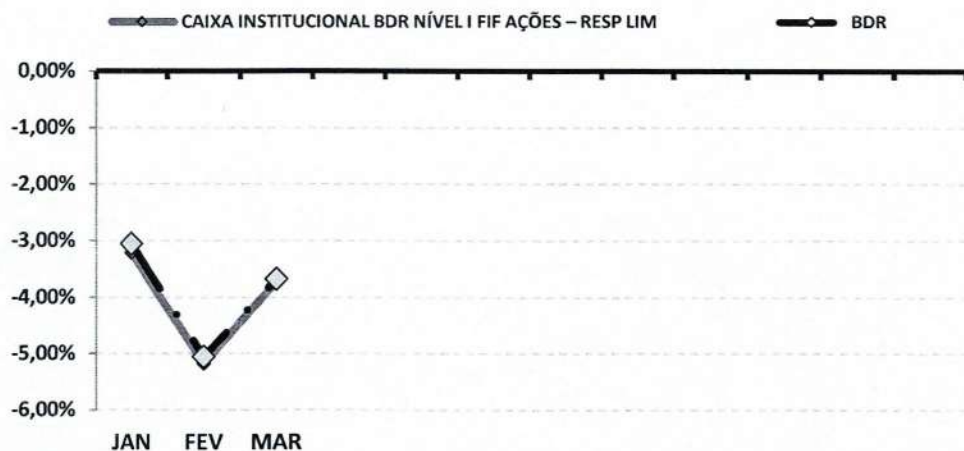


Continuação....

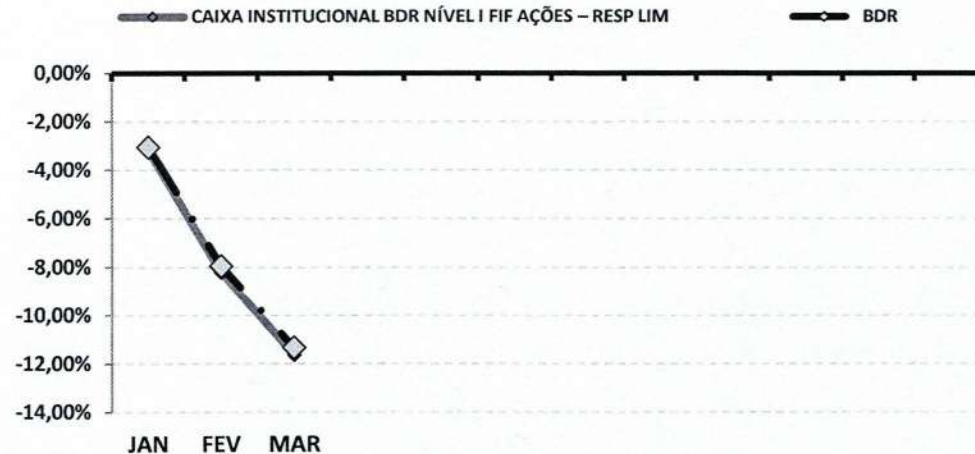
RENTABILIDADE DOS INVESTIMENTOS - 2026 - Fundos atrelados ao BDR

Fundos de Investimento	RETORNO MENSAL												RETORNO ACUMULADO		
	JAN	FEV	MAR										(R\$)	(%)	(R\$)
CAIXA INSTITUCIONAL BDR NÍVEL I FIF AÇÕES - RES	-3,21%	-5,18%	-3,71%										(29.314,74)	-11,63%	(100.088,44)
BDR	-3,05%	-5,06%	-3,67%										-	-11,33%	-

Rentabilidade Mensal



Rentabilidade Acumulada



9-RENTABILIDADE DA CARTEIRA DE INVESTIMENTOS

9.1-RENTABILIDADE MENSAL DA CARTEIRA DE INVESTIMENTOS 2026 - PREVIQUAM

	JAN	FEV	MAR								
RENTABILIDADE MENSAL DA CARTEIRA	1,65%	1,25%	0,81%								
CDI	1,16%	1,00%	1,21%								
IBOVESPA	12,56%	4,09%	-0,70%								
META ATUARIAL	0,79%	1,16%	1,34%								

A RENTABILIDADE DA CARTEIRA DO PREVIQUAM NO MÊS DE MARÇO FOI DE:

R\$ **634.863,34**

A META ATUARIAL NO MÊS DE MARÇO FOI DE:

R\$ **1.053.405,42**



9.2-RENTABILIDADE ACUMULADA DA CARTEIRA DE INVESTIMENTOS 2026 - PREVIQUAM

	JAN	FEV	MAR									
RENTABILIDADE ACUMULADA DA CARTEIRA	1,65%	2,93%	3,76%									
CDI	1,16%	2,17%	3,41%									
IBOVESPA	12,56%	17,16%	16,34%									
META ATUARIAL	0,79%	1,96%	3,32%									

RENTABILIDADE ACUMULADA DO PREVIQUAM:

R\$

2.886.152,36

META ATUARIAL ACUMULADA:

R\$

2.580.141,36

GANHO SOBRE A META ATUARIAL

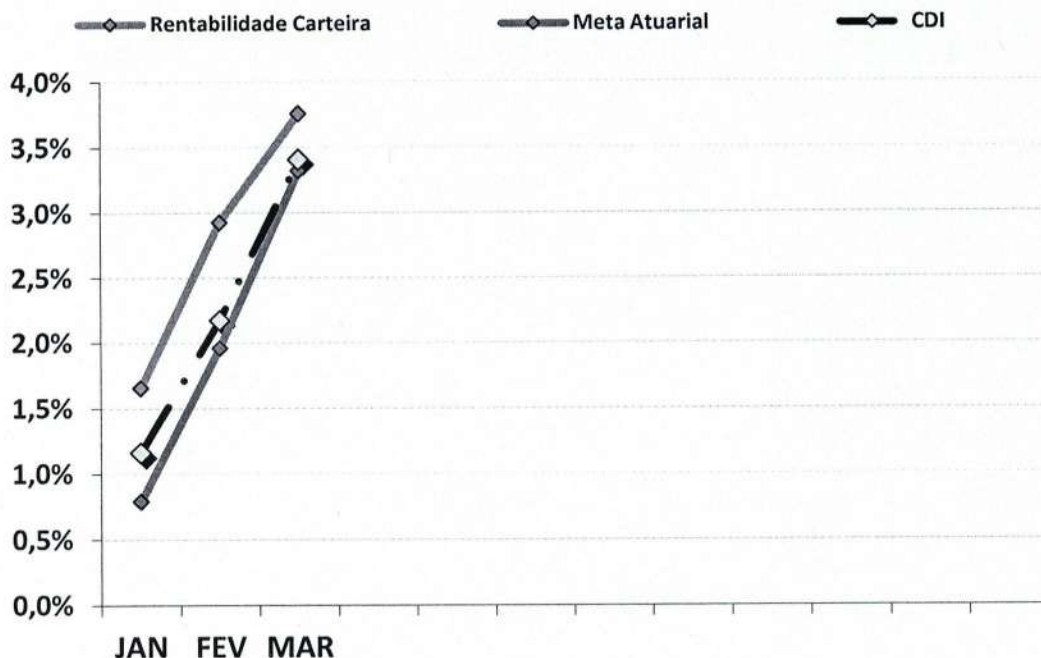
R\$

306.011,00



GRÁFICO DA RENTABILIDADE DA CARTEIRA X META ATUARIAL

RENTABILIDADE DA CARTEIRA (Acumulada) 2026



RENTABILIDADE e ÍNDICES ACUMULADOS

	Rentabilidade Carteira	Meta Atuarial	CDI
JAN	1,65%	0,79%	1,16%
FEV	2,93%	1,96%	2,17%
MAR	3,76%	3,32%	3,41%



9.3.-RENTABILIDADE DA CARTEIRA

A Carteira de Investimentos do PREVIQUAM, apresenta-se com uma rentabilidade acumulada de 3,76% a.a., enquanto o indicador de desempenho do mercado (CDI), obteve um rendimento acumulado de 3,41% a.a., ou seja, uma carteira que alcançou até o momento, uma rentabilidade de 110,22% sobre o índice de referência do mercado.

9.4-META ATUARIAL

Conforme a Política Anual de Investimentos/2026, a Meta Atuarial é uma Taxa de Juros de 5,65% a.a. mais a variação do IPCA. Até março/2026, o PREVIQUAM vem superando a Meta Atuarial, conforme tabela abaixo:

	RENTABILIDADE ACUMULADA DA CARTEIRA	META ATUARIAL ACUMULADA	GANHO SOBRE A META ATUARIAL
MAR	3,76%	3,32%	113,05%

9.4.1-PROJEÇÃO DA CARTEIRA PARA FECHAMENTO DE 2026

PROJEÇÃO - META ATUARIAL	PROJEÇÃO - RETORNO (Pessimista)	PROJEÇÃO - RETORNO (Otimista)
10,88%	13,28%	14,73%

Conforme o Boletim FOCUS, emitido pelo Banco Central em 10/04/2026, a inflação projetada (IPCA) para o final do ano deverá ficar em 4,71% e a Meta Atuarial no final de 2026 em 10,88%. Conforme nossa projeção de Retorno Pessimista e Otimista da carteira, a atual carteira do PREVIQUAM deve cumprir a META ATUARIAL no ano de 2026. Essa Projeção da Carteira é melhor detalhada na página 52 do Relatório Mensal.



10-ANÁLISE DE MERCADO

10.1-TAXA SELIC

Nas reuniões nos dias 17 e 18 de março de 2026, o COPOM decidiu reduzir a Taxa SELIC em 0,25%, para 14,75% a.a., marcando a primeira queda da SELIC desde maio de 2024. O ambiente externo se tornou mais adverso e incerto, influenciado principalmente devido aos conflitos geopolíticos no Oriente Médio. O COPOM informa que o cenário exige particular cautela por parte de países emergentes em ambiente marcado pela elevação da volatilidade nos preços dos ativos e nas commodities.

O COPOM tira como base a conjuntura macroeconômica nacional e internacional. No mercado interno, o Comitê avaliou que o resultado do PIB do último trimestre de 2025 apresentou uma desaceleração da atividade econômica, enquanto o mercado de trabalho ainda mostra dinamismo. Já para o primeiro trimestre de 2026, os indicadores apontam para uma retomada da atividade econômica em relação ao final de 2025. Este movimento é consistente com projeções e expectativas de uma variação positiva do PIB em 2026, ainda que menor que em 2025. A inflação segue acima da meta, com expectativas desancoradas para 2026 e 2027. Os riscos inflacionários que já estavam elevados, apresentaram ainda mais elevação devido aos conflitos no Oriente Médio. Entre os riscos de alta estão a persistência da desancoragem das expectativas da inflação por mais tempo, uma maior resiliência da inflação de serviços do que o projetado, além das políticas econômicas Interna e Externa que tenham um impacto maior do que o esperado. Entre os riscos de baixa, destaca-se uma desaceleração econômica doméstica e global mais acentuada que o esperado, uma desaceleração da atividade econômica global e a queda nos preços das commodities com efeitos desinflacionários.

No cenário internacional, as incertezas se intensificaram devido ao agravamento das tensões geopolíticas, que trouxeram maiores desafios, sendo ainda agravados pela condução da política econômica dos Estados Unidos, o que contribui para um ambiente global mais incerto.

Na política fiscal, os efeitos aparecem no curto prazo, ao estimular a demanda, e no longo prazo, ao impactar a dívida pública e o prêmio de risco do país. Uma atuação fiscal contracíclica e disciplinada ajuda a trazer a inflação para a meta, enquanto a perda de credibilidade fiscal, a redução de reformas e o aumento do crédito direcionado elevam os juros e tornam mais difícil reduzir a inflação. O Comitê reforça a necessidade de políticas fiscais e monetária previsíveis, críveis e alinhadas.

A principal mensagem que traz a ata de reunião é que o COPOM decidiu reduzir a Taxa Selic para 14,75% a.a.. Embora o COPOM já tenha sinalizado um início de um ciclo de cortes dos juros anteriormente, diante da falta de clareza sobre a duração dos conflitos e de seus efeitos, o Comitê não indicou novos cortes nas próximas reuniões.

A previsão do Boletim Focus, emitido pelo Banco Central no final de dezembro/2025, projeta a taxa de juros finalizando 2026 em 12,25% a.a..



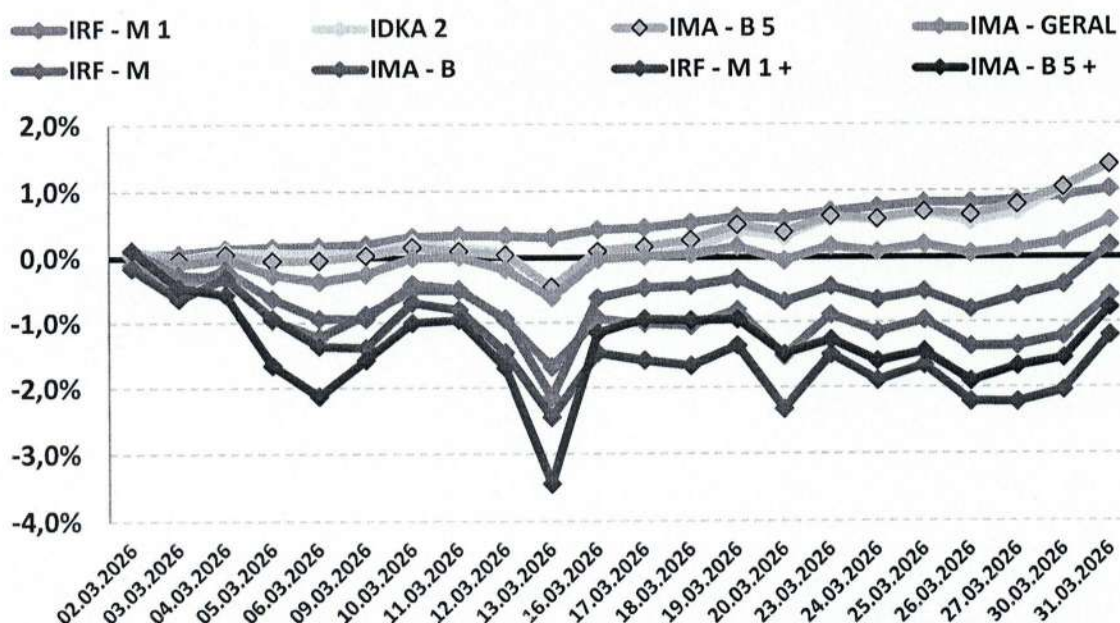
10.2-RENDA FIXA

O mês de março foi marcado por volatilidade nos mercados, refletindo incertezas no cenário externo e doméstico, com impactos diretos sobre a precificação dos ativos locais. No início do mês, a maioria dos índices apresentaram desvalorização, com destaque para os ativos Arrojadados (como o IRF M, IMA-B, IRF M 1+ e IMA-B 5+) que chegaram a registrar uma desvalorização próxima de -2% e os ativos de Curto Prazo e Médio Prazo andando de lado na 1ª quinzena. A partir da 2ª quinzena, houve uma certa estabilidade na maioria dos índices, mas, ainda com a maioria dos índices arrojados encerrando o mês negativos.

O destaque fica por conta dos ativos moderados de médio prazo (IDKA 2 e IMA-B 5), que apresentaram as maiores rentabilidades do mês, atingindo 1,39% cada. Isso é devido ao momentos de “turbulência” (como a guerra no Oriente Médio), as oscilações das rentabilidades ocorrem de forma mais moderada, como observado ao longo da 1ª e da 2ª quinzena. Além disso, o mês também foi marcado pela decisão do Copom de reduzir a Taxa Selic em 0,25%, passando para 14,75% a.a..

PERFIL	Conservad.	Moderado			(do menos) Arrojado (para o mais)			
ÍNDICE	IRF – M 1	IDKA 2	IMA – B 5	IMA – GERAL	IRF – M	IMA – B	IRF – M 1+	IMA – B 5+
MARÇO	1,02%	1,39%	1,39%	0,55%	-0,59%	0,17%	-1,21%	-0,78%
Acumulado/2026	3,28%	3,86%	3,87%	3,07%	2,36%	2,98%	2,02%	2,29%

Rentabilidade Acumulada (Mês)



PREVIQU
 Fl. 194
 Visto
 Secretaria

10.3-RENDA VARIÁVEL - AÇÕES BRASILEIRAS

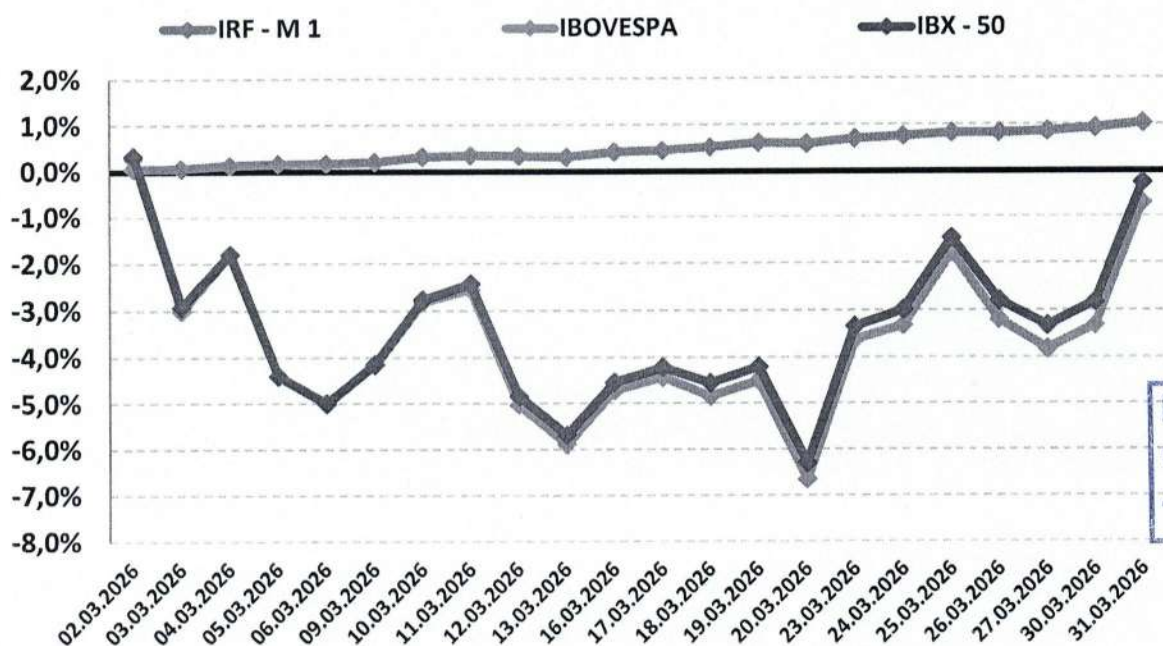
Em março, o segmento de Renda Variável iniciou o mês apresentando forte desvalorização ao longo da 1ª quinzena. Na 2ª quinzena, a desvalorização persistiu, chegando a registrar perdas próximas de -7%. Ainda assim, apesar da boa recuperação nos últimos dias, o Ibovespa apresentou uma desvalorização de -0,70%. Essa desvalorização foi impulsionado devido a escalada do conflito entre Estados Unidos, Israel e Irã, que impactou diretamente a precificação dos ativos.

O índice IBOVESPA, principal indicador de ações negociadas na Bolsa brasileira, fechou o mês com variação negativa de -0,70% aos 187.461,84 pontos. O índice acumula a variação positiva de +43,89% nos últimos 12 meses. O índice IBRX - 50 que representa as 50 maiores empresas negociadas na Bolsa, finalizou o mês com uma variação negativa de -0,26% aos 31.733,07 pontos. O índice acumula uma variação positiva de +43,99% nos últimos 12 meses.

Analisando por setor, os principais responsáveis pela desvalorização do IBOVESPA foram as ações do setor de Construção Civil e do setor de Siderurgia na B3, com desvalorização de -9,47% e -8,26%, respectivamente.

PERFIL	Conservad.	(do menos) Arrojado (para o mais)		
ÍNDICE	IRF - M 1	IBOVESPA	PIORES DESEMPENHOS	
			CONSTRUÇÃO CIVIL	SIDERURGIA
MARÇO	1,02%	-0,70%	-9,47%	-8,26%
Acumulado/2026	3,28%	16,34%	10,38%	6,87%

Rentabilidade Acumulada (Mês)



PREVIQUAM
 Fl. 195
 Uirto
 Secretária

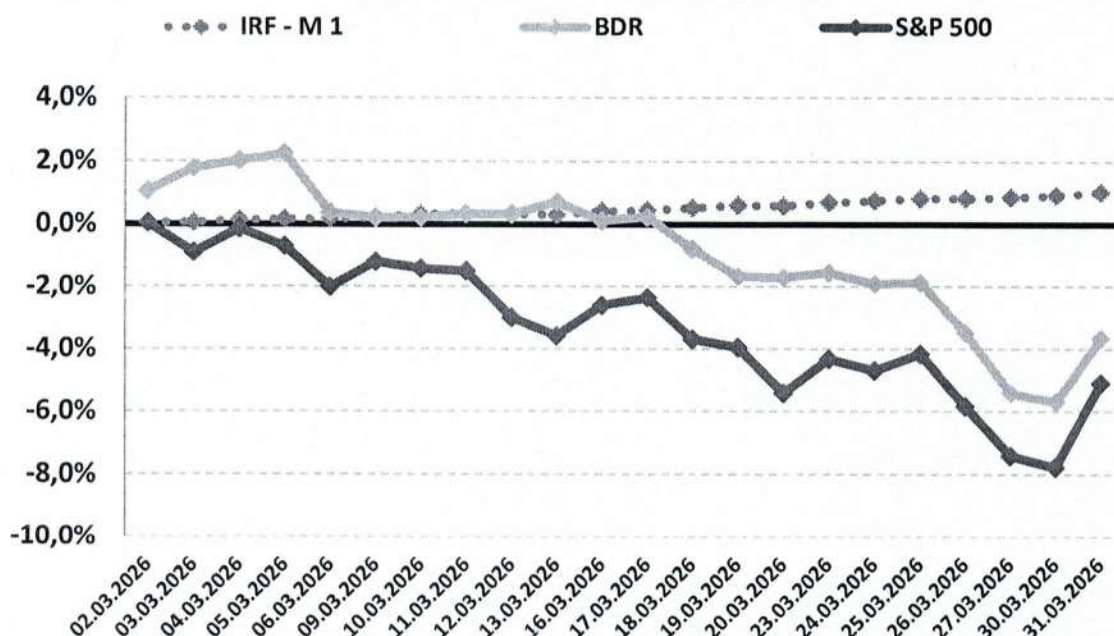
10.4-INVESTIMENTO NO EXTERIOR

Os investimentos no exterior apresentaram forte desvalorização em meio à escalada do conflito no Oriente Médio no mês de março. O índice BDR iniciou o mês positivo, mas perdeu força ainda na 1ª quinzena, passando a apresentar estabilidade. Na 2ª quinzena do mês, apresentou uma forte desvalorização, fechando o mês com variação negativa de -3,67%. O índice S&P 500, iniciou a 1ª quinzena em desvalorização, e, persistindo a desvalorização durante a 2ª quinzena, fechando o mês com variação negativa de -5,09%.

O índice BDR, principal indicador de ações negociadas no Brasil de empresas do exterior fechou o mês com uma variação negativa de -3,67% com cotação de R\$ 22.926,36. O índice acumula uma variação positiva de +14,02% nos últimos 12 meses. O índice S&P 500 que representa as 500 maiores empresas negociadas na Bolsa mundialmente, finalizou o mês com uma variação negativa de -5,09% com cotação de R\$ 6.878,88. O índice acumula uma variação positiva de +16,35% nos últimos 12 meses.

PERFIL	Conservad.	(do menos) Arrojado (para o mais)	
ÍNDICE	IRF – M 1	BDR	S&P 500
MARÇO	1,02%	-3,67%	-5,09%
Acumulado/2026	3,28%	-11,33%	-4,63%

Rentabilidade Acumulada (Mês)



PREVIQUAM
 Fl. 196
 Vista
 Secretária

11-ANÁLISE MACROECONÔMICA

11.1-IPCA

O IPCA de março/2026 de 0,88%, apresentou elevação em relação ao mês anterior (fevereiro/2026 = 0,70%).

No ano, o IPCA registra alta de 1,92%. Nos últimos doze meses, o IPCA registra acumulação de 4,14%, acima dos últimos 12 meses anterior, que registrou acumulação de 3,81%.

Em março de 2025, o IPCA havia ficado em 0,56%.

11.1.1-MAIOR ALTA DE PREÇOS

O grupo que apresentou o maior impacto de alta no IPCA, foi o grupo TRANSPORTES, cujo índice apresentou inflação de 0,34%, sendo impulsionado pela alta nos combustíveis. Entre os principais aumentos, destacaram-se os subitens: Gasolina (4,59%) e o Óleo Diesel (13,90%).

11.1.2-MENOR ALTA DE PREÇOS

O grupo que apresentou o menor impacto no IPCA foi o grupo EDUCAÇÃO, cujo índice apresentou estagnação de 0,00%, influenciado principalmente pela estabilidade nos preços das mensalidades dos cursos regulares do pós início do ano letivo, que não registraram variações significativas no período.



11.1.3-ALIMENTAÇÃO E BEBIDAS ¹

No mês de março, o grupo ALIMENTAÇÃO E BEBIDAS apresentou inflação de 1,56%, uma alta elevação em relação ao mês anterior (fevereiro/2026 = 0,26%). Os três produtos do grupo, com a maior alta de preços no mês, foram o Tomate (20,31% a.m. e 45,42% a.a.), a Cebola (17,25% a.m. e 14,05% a.a.) e o Feijão-carioca (15,40% a.m. e 28,11% a.a.). Os dois produtos do grupo, com a maior queda de preços no mês, foram a Maçã (-5,79% a.m. e -2,77% a.a.) e o Café Moído (-1,28% a.m. e -3,62%).

11.1.4-INFLAÇÃO POR REGIÃO

No mês, Salvador - BA foi a capital que apresentou a maior inflação de 1,47%, enquanto Rio Branco - AC apresentou a menor variação, com inflação de 0,37%. No mesmo período, o IPCA registra inflação de 0,88%.

Em 2026, Salvador - BA é a capital que vem apresentando a maior inflação de 2,29%, enquanto Rio Branco - AC vem apresentando a menor inflação de 2,13%. No mesmo período, o IPCA registra alta de 3,81%.



¹ O grupo Alimentação e Bebidas, que representa 21,12% do IPCA, é o maior peso entre os 9 grupos pesquisados pelo IBGE. 1% de alta dos preços deste grupo, tem uma representatividade maior do que o grupo Comunicação, por exemplo, que representa 4,80% do IPCA. Por isso, este grupo merece uma análise especial sobre o aumento de preços.

11.2-CENÁRIO ECONÔMICO EXTERNO E INTERNO

INTERNACIONAL

O mês de março foi marcado pelo aumento das tensões geopolíticas no Oriente Médio, com impactos no preço do petróleo, sobre a inflação e o crescimento global. O conflito teve início no fim do mês de fevereiro, quando os Estados Unidos (EUA) e Israel realizaram ataques contra o Irã, incluindo a morte de líderes importantes do país. Em resposta, o Irã retaliou com mísseis e drones contra bases de aliados norte-americanos na região, ampliando rapidamente a intensidade do conflito. Com isso, o Irã restringiu o tráfego no Estreito de Ormuz, importante rota marítima responsável pela passagem de cerca de 20% do petróleo mundial. Na prática, isso eleva a preocupação dos investidores quanto as possíveis interrupções na oferta global de petróleo, o que normalmente faz os preços tanto do petróleo, quanto de seus derivados subir. No decorrer do fim do mês, houveram sinais de possíveis negociações para um cessar-fogo, que trouxeram um alívio parcial aos ativos de risco. Na Política Monetária dos EUA, o Fed manteve a taxa básica de juros estável na faixa de 3,50% a 3,75%. Com os preços do combustível nos EUA subindo e novos dados de inflação mostrando que os preços no atacado estão subindo mais rápido do que o esperado, o Banco Central dos EUA projetou uma inflação ainda mais alta, além do desemprego estável e apenas um único corte nos juros até o final do ano. Esse cenário elevou as tensões na região e contribuiu para o aumento da aversão ao risco nos mercados internacionais. De modo geral, os mercados globais passaram a precificar um ambiente de maior incerteza, com valorização de ativos considerados defensivos, como o petróleo, o ouro e o dólar, além dos Treasuries (títulos da dívida do governo dos EUA).

BRASIL

Em março, o cenário doméstico foi marcado pela reunião do Copom de reduzir a Taxa de Juros em 0,25%, ficando em 14,75% a.a.. Este é o primeiro corte nos juros desde maio de 2024. Embora as expectativas da inflação permaneceram acima da meta, continuaram em uma trajetória de melhora gradual. A moderação da atividade econômica, aliada à dinâmica mais benigna da inflação (coerente com o longo período de política monetária restritiva), favoreceu o corte da Selic pelo Banco Central. Mas, em meio as oscilações nos ativos devido a escalada das tensões no Oriente Médio, o Copom não informou novos cortes, diante da necessidade de avaliar os efeitos diretos e indiretos sobre os preços ao longo do tempo. Conforme divulgado pelo IBGE, a taxa de desemprego está próxima de 5,8%, patamar ainda considerado baixo, refletindo a desaceleração da economia como um todo. O mercado de trabalho tende a seguir na mesma direção, devido aos efeitos da política monetária ainda restritiva. De modo geral, os conflitos no Oriente Médio passaram a exercer influência negativa sobre os ativos locais, reduzindo a relevância dos dados domésticos e interrompendo a tendência positiva observada nos meses anteriores. O principal índice de ações da bolsa brasileira, o Ibovespa, acompanhou o movimento negativo das Bolsas globais, porém com menor intensidade, sendo de certa forma beneficiado pela participação relevante do setor de petróleo e gás, que tiveram um comportamento positivo no mês.

12-PROJEÇÃO DA META ATUARIAL E RENTABILIDADE DA CARTEIRA

Conforme o último Boletim FOCUS, emitido pelo Banco Central em 10/04/2026, a inflação projetada para o final do ano deverá ficar em 4,71% e a Meta Atuarial aproximadamente em 10,88%.

Se não tivermos grandes oscilações no mercado e a distribuição permanecer nos mesmos índices, conforme demonstra a página , a carteira deverá rentabilizar entre 13,28% a 14,73% no final do ano, conseguindo cumprir a Meta Atuarial Projetada.

Projeção da Carteira



As recomendações e as análises efetuadas seguem as disposições estabelecidas na Resolução CMN 5.272/2025, tendo presente as condições de segurança, rentabilidade, solvência, liquidez, motivação, adequação as obrigações previdenciárias e transparência.

É o Parecer.



Igor França Garcia

Atuário MIBA/RJ 1.659

Certificação de Especialista em Investimento - CEA

Consultor de Investimentos credenciado pela CVM

Certificação
de Especialista
em Investimentos
ANBIMA
CEA



CVM
Comissão de Valores Mobiliários

PREVIQUA
Fl. 200
Vista
Secretaria

ANEXO I - RENTABILIDADE MENSAL DOS FUNDOS DE INVESTIMENTOS

CNPJ	Fundos de Investimento	Crédito do Resgate	Crédito da Aplicação (em dias)	RETORNO MENSAL		RETORNO ACUMULADO	
				MAR	(R\$)	(%)	(R\$)
13.077.418/0001-49	BB PREVIDENCIÁRIO RF REF DI LP PERFIL FIC FIF – RES	D+0 (No mesmo dia da solicitação)	D+0 (No mesmo dia da solicitação)	1,19%	130.445,76	3,44%	383.790,60
13.077.415/0001-05	BB PREVIDENCIÁRIO FLUXO RF SIMPLES FIC FI – RESP	D+0 (No mesmo dia da solicitação)	D+0 (No mesmo dia da solicitação)	1,14%	2.952,51	3,19%	23.655,34
11.328.882/0001-35	BB PREVIDENCIÁRIO RF IRF - M 1 TP FIC FIF – RESP LI	D+0 (No mesmo dia da solicitação)	D+0 (No mesmo dia da solicitação)	0,98%	97.854,77	3,19%	303.281,62
13.322.205/0001-35	BB PREVIDENCIÁRIO RF IDKA 2 TP FIF – RESP LIM	D+1 (No dia seguinte a solicitação)	D+0 (No mesmo dia da solicitação)	1,45%	16.973,77	3,84%	43.961,14
03.543.447/0001-03	BB PREVIDENCIÁRIO RF IMA-B 5 LP FIC FIF RESP LIM	D+1 (No dia seguinte a solicitação)	D+0 (No mesmo dia da solicitação)	1,37%	57.365,55	3,80%	155.224,23
49.963.751/0001-00	BB PREV RF TÍTULOS PÚBLICOS VÉRTICE 2028 FIF – R	D+0 (No mesmo dia da solicitação)	D+0 (No mesmo dia da solicitação)	1,35%	166.766,44	3,76%	462.698,93
49.963.803/0001-30	BB PREV RF TÍTULOS PÚBLICOS VÉRTICE 2032 FIF RES	D+0 (No mesmo dia da solicitação)	D+0 (No mesmo dia da solicitação)	0,18%	16.433,58	2,97%	265.020,01
07.111.384/0001-69	BB PREVIDENCIÁRIO RF IRF - M TP FIF – RESP LIM	D+1 (No dia seguinte a solicitação)	D+0 (No mesmo dia da solicitação)	-0,63%	(33.186,40)	2,28%	96.943,66
07.861.554/0001-22	BB PREVIDENCIÁRIO RF IMA - B FIF RESP LIM	D+1 (No dia seguinte a solicitação)	D+0 (No mesmo dia da solicitação)	0,13%	2.555,04	2,89%	55.917,54
07.442.078/0001-05	BB PREVIDENCIÁRIO RF IMA - B TP FIF – RESP LIM	D+1 (No dia seguinte a solicitação)	D+0 (No mesmo dia da solicitação)	0,14%	5.971,44	2,92%	57.436,89
08.973.948/0001-35	BB AÇÕES SETOR FINANCEIRO FIC FIF – RESP LIM	D+3 (Três dias úteis após a solicitação)	D+1 (No dia seguinte a solicitação)	-6,49%	(102.598,65)	11,23%	149.187,26
30.518.554/0001-46	BB AÇÕES PETROBRAS I FIF – RESP LIM	D+2 (Dois dias úteis após a solicitação)	D+0 (No mesmo dia da solicitação)	24,91%	230.608,01	61,03%	438.211,21
63.197.387/0001-38	BB PREV FLUXO SOBERANO RENDA FIXA FIC FIF RESP	D+0 (No mesmo dia da solicitação)	D+0 (No mesmo dia da solicitação)	1,10%	7.636,11	1,94%	7.636,11
63.197.167/0001-04	BB PREV RF REF DI LP PERFIL SOBERANO FIC FIF RESP	D+0 (No mesmo dia da solicitação)	D+0 (No mesmo dia da solicitação)	1,22%	3.767,64	2,16%	3.767,64
05.164.356/0001-84	CAIXA BRASIL TÍTULOS PÚBLICOS FIF RF LP - RESP LIM	D+0 (No mesmo dia da solicitação)	D+0 (No mesmo dia da solicitação)	1,16%	28.411,05	3,39%	81.573,33
10.740.670/0001-06	CAIXA BRASIL IRF-M 1 TP FIF RF – RESP LIM	D+0 (No mesmo dia da solicitação)	D+0 (No mesmo dia da solicitação)	0,98%	15.922,52	3,21%	51.191,06
11.060.913/0001-10	CAIXA BRASIL IMA-B 5 TP FIF RF LP – RESP LIM	D+0 (No mesmo dia da solicitação)	D+0 (No mesmo dia da solicitação)	1,38%	72.212,18	3,80%	194.513,46
17.502.937/0001-68	CAIXA INSTITUCIONAL BDR NÍVEL I FIF AÇÕES – RESP	D+4 (Quatro dias úteis após a solicitação)	D+1 (No dia seguinte a solicitação)	-3,71%	(29.314,74)	-11,63%	(100.088,44)
15.154.220/0001-47	CAIXA FIF AÇÕES SMALL CAPS ATIVO – Resp LIM	D+4 (Quatro dias úteis após a solicitação)	D+1 (No dia seguinte a solicitação)	-6,24%	(38.565,44)	5,21%	28.746,47
30.036.235/0001-02	CAIXA FIF INDEXA BOLSA AMERICANA MULT LP – Res	D+1 (No dia seguinte a solicitação)	D+0 (No mesmo dia da solicitação)	-4,37%	(38.930,87)	-3,33%	(29.373,90)
19.196.599/0001-09	SICREDI - FIF INSTITUCIONAL RF IRF - M 1 – RESP LIM	D+1 (No dia seguinte a solicitação)	D+0 (No mesmo dia da solicitação)	1,02%	16.848,29	3,30%	53.405,90
11.087.118/0001-15	SICREDI - FIF CIC INSTITUCIONAL RF IMA - B LP – RES	D+1 (No dia seguinte a solicitação)	D+0 (No mesmo dia da solicitação)	0,08%	4.734,78	2,85%	159.452,30





ESTADO DE MATO GROSSO

FUNDO MUNICIPAL DE PREVIDÊNCIA SOCIAL DOS SERVIDORES DE SÃO JOSÉ DOS QUATRO MARCOS - MT

ANEXO XLV

FUNDO MUNICIPAL DE PREVIDÊNCIA SOCIAL DOS SERVIDORES DE SÃO JOSÉ DOS QUATRO MARCOS – MT.

JUSTIFICATIVAS PARA O NÃO ENVIO DOS DOCUMENTOS/INFORMAÇÕES

MÊS/ANO: MARÇO DE 2026

Nº DO ITEM	DOCUMENTOS/INFORMAÇÃO AUSENTE	MOTIVO DA AUSENCIA
2	NO BALANCETE DE JANEIRO E QUANDO HOUVER ALTERAÇÃO - CADASTRO DOS RESPONSÁVEIS (INCLUSIVE DO CONTADOR E CONTROLADOR INTERNO), CONFORME ANEXO I;	NÃO OCORREU NO PERÍODO.
3	NO BALANCETE DO MÊS DE JANEIRO E QUANDO HOUVER ALTERAÇÃO - CÓPIA DO TERMO DE POSSE DA DIRETORIA EXECUTIVA/GESTOR, QUANDO SE APLICAR;	NÃO OCORREU NO PERÍODO.
4	NO BALANCETE DO MÊS DE JANEIRO E QUANDO HOUVER ALTERAÇÃO - CÓPIA DOS TERMOS DE POSSE DOS MEMBROS DO COLEGIADO, COM INDICAÇÃO DA RESPECTIVA REPRESENTATIVIDADE (ART. 9º DA LEI N.º 10.887/04);	NÃO OCORREU NO PERÍODO.
5	NO BALANCETE DO MÊS DE JANEIRO E QUANDO HOUVER ALTERAÇÃO – CÓPIA DO TERMO DE POSSE DOS CONSELHOS ADMINISTRATIVO, CURADOR E FISCAL, QUANDO SE APLICAR;	NÃO OCORREU NO PERÍODO.
10	NO BALANCETE DO MÊS DE JANEIRO E QUANDO HOUVER ALTERAÇÃO: DEMONSTRATIVO DO VALOR TOTAL DA REMUNERAÇÃO, PROVENTOS E PENSÕES DOS SEGURADOS VINCULADOS AO RPPS RELATIVAMENTE AO EXERCÍCIO ANTERIOR, NOS TERMOS DO ART. 15, DA PORTARIA MPS N.º 402/2008, ALTERADA PELA PORTARIA MPS N.º 21, DE 14 DE JANEIRO DE 2014, CONFORME ANEXO XL;	NÃO OCORREU NO PERÍODO.
12	EXEMPLAR DOS ATOS DE ABERTURA DE CRÉDITOS ADICIONAIS OU DE REMANEJAMENTO	NÃO OCORREU NO PERÍODO.
13	EXEMPLAR DAS LEIS AUTORIZATIVAS DOS CRÉDITOS ADICIONAIS, EXCETO QUANDO AUTORIZADO NA LOA;	NÃO OCORREU NO PERÍODO.
17	RELAÇÃO DOS EMPENHOS ANULADOS NO EXERCÍCIO, EM ORDEM SEQUENCIAL DE NÚMERO DE EMPENHOS, DISCRIMINANDO A CLASSIFICAÇÃO FUNCIONAL PROGRAMÁTICA, AS RESPECTIVAS DOTAÇÕES, VALORES, DATAS E BENEFICIÁRIOS;	NÃO OCORREU NO PERÍODO.





ESTADO DE MATO GROSSO

FUNDO MUNICIPAL DE PREVIDÊNCIA SOCIAL DOS

SERVIDORES DE SÃO JOSÉ DOS QUATRO MARCOS - MT

18	JUSTIFICATIVA DA ANULAÇÃO DOS EMPENHOS;	<i>NÃO OCORREU NO PERÍODO.</i>
20	NO BALANCETE DO MÊS DE JANEIRO E QUANDO HOUVER ALTERAÇÃO - CÓPIA DA LEGISLAÇÃO QUE AUTORIZA O PAGAMENTO DE ADIANTAMENTOS;	<i>NÃO OCORREU NO PERÍODO.</i>
21	DEMONSTRATIVO ANALÍTICO DAS OCORRÊNCIAS MENSAS RELATIVAS AOS ADIANTAMENTOS CONCEDIDOS, CONFORME ANEXO IX;	<i>NÃO OCORREU NO PERÍODO.</i>
22	NO BALANCETE DO MÊS DE JANEIRO E QUANDO HOUVER ALTERAÇÃO – CÓPIA DA LEGISLAÇÃO QUE AUTORIZA O PAGAMENTO DE DIÁRIAS;	<i>NÃO OCORREU NO PERÍODO.</i>
23	DEMONSTRATIVO ANALÍTICO DAS OCORRÊNCIAS MENSAS RELATIVAS ÀS DIÁRIAS CONCEDIDAS, CONFORME ANEXO X;	<i>NÃO OCORREU NO PERÍODO.</i>
24	DEMONSTRATIVO ANALÍTICO DAS OCORRÊNCIAS MENSAS RELATIVAS AO PESSOAL ADMITIDO, CONFORME ANEXO XII;	<i>NÃO OCORREU NO PERÍODO.</i>
25	DEMONSTRATIVO ANALÍTICO DAS OCORRÊNCIAS MENSAS RELATIVAS AO PESSOAL EXONERADO/DEMITIDO, CONFORME ANEXO XIII;	<i>NÃO OCORREU NO PERÍODO.</i>
27	NO BALANCETE DO MÊS DE JANEIRO E QUANDO HOUVER ALTERAÇÃO - CÓPIA DO INSTRUMENTO DE NOMEAÇÃO DA COMISSÃO PERMANENTE DE LICITAÇÃO DO EXERCÍCIO EM EXAME E DO EXERCÍCIO ANTERIOR;	<i>NÃO OCORREU NO PERÍODO.</i>
28	DEMONSTRATIVO ANALÍTICO DAS OCORRÊNCIAS MENSAS RELATIVAS AOS PROCEDIMENTOS LICITATÓRIOS ABERTOS, CONFORME ANEXO XVI;	<i>NÃO OCORREU NO PERÍODO.</i>
29	DEMONSTRATIVO ANALÍTICO DAS OCORRÊNCIAS MENSAS RELATIVAS AOS PROCEDIMENTOS LICITATÓRIOS HOMOLOGADOS, CONFORME ANEXO XVII;	<i>NÃO OCORREU NO PERÍODO.</i>
30	DEMONSTRATIVO DAS OCORRÊNCIAS MENSAS RELATIVAS A CONTRATOS E INSTRUMENTOS CONGÊNERES, CONFORME ANEXO XVIII;	<i>NÃO OCORREU NO PERÍODO.</i>
32	DEMONSTRATIVO DOS PROCESSOS DE TOMADAS DE CONTAS ESPECIAIS INICIADOS NO MÊS, CONFORME ANEXO XXIX;	<i>NÃO OCORREU NO PERÍODO.</i>





ESTADO DE MATO GROSSO

FUNDO MUNICIPAL DE PREVIDÊNCIA SOCIAL DOS SERVIDORES DE SÃO JOSÉ DOS QUATRO MARCOS - MT

33	DEMONSTRATIVO DOS PROCESSOS DE TOMADAS DE CONTAS ESPECIAIS CONCLUÍDOS NO MÊS, CONFORME ANEXO XXX;	NÃO OCORREU NO PERÍODO.
35	DEMONSTRATIVO DAS OCORRÊNCIAS MENSIS RELATIVAS A BENS MÓVEIS E IMÓVEIS BAIXADOS, CONFORME ANEXO XXVII;	NÃO OCORREU NO PERÍODO.
38	NO MÊS DE JANEIRO E QUANDO HOUVER ALTERAÇÃO – CÓPIA DAS LEIS DE CRIAÇÃO DA PREVIDÊNCIA, DA PREVIDÊNCIA COMPLEMENTAR, DO FUNDO CONTÁBIL E DA ENTIDADE, NO QUE SE APLICAR;	NÃO OCORREU NO PERÍODO.
39	NO MÊS DE JANEIRO E QUANDO HOUVER ALTERAÇÃO – CÓPIA DAS LEIS AUTORIZATIVAS DE PARCELAMENTO DE DÍVIDA DO ENTE EM RELAÇÃO AOS VALORES DA CONTRIBUIÇÃO PATRONAL E OS TERMOS DE PARCELAMENTO CONSTANDO O PRINCIPAL, O ÍNDICE DE ATUALIZAÇÃO, OS JUROS, A QUANTIDADE E OS VALORES DAS PARCELAS SE HOUVER;	NÃO OCORREU NO PERÍODO.
40	NO MÊS DE JANEIRO E QUANDO HOUVER ALTERAÇÃO – DEMONSTRATIVOS DAS ALÍQUOTAS DE CONTRIBUIÇÕES AO RPPS, CONFORME ANEXO XXXIV;	NÃO OCORREU NO PERÍODO.
42	NO MÊS DE JANEIRO E QUANDO HOUVER ALTERAÇÃO - DEMONSTRATIVO DOS BENEFÍCIOS PREVIDENCIÁRIOS CUSTEADOS PELO RPPS, NOS TERMOS DA AVALIAÇÃO ATUARIAL E DA LEI DA PREVIDÊNCIA, CONFORME ANEXO XXXV;	NÃO OCORREU NO PERÍODO.
46	DEMONSTRATIVO ANALÍTICO DOS BENEFICIÁRIOS DO SALÁRIO FAMILIA, SALÁRIO MATERNIDADE E AUXÍLIO RECLUSÃO PELO RPPS, CONFORME ANEXO XXXVIII; EM OBSERVÂNCIA AOS ARTS. 53, 54 E 55 DA ORIENTAÇÃO NORMATIVA N.º 02/2009, ALTERADA PELAS ORIENTAÇÕES NORMATIVAS MPS/SPS N.º 3,, DE 04 DE MAIO DE 2009 – DOU DE 05/05/2009 E MPS/SPPS N.º , DE 10 DE JULHO DE 2014;	NÃO OCORREU NO PERÍODO.

31/03/2026


MIGUEL SOUZA DE ANDRADE JUNIOR
Diretor Executivo


ANTONIO CARLOS MARIANO SANTIAGO
Contador CRC MT 011094/O-8

