



ESTADO DE MATO GROSSO

**SÃO JOSÉ DOS QUATRO MARCOS**  
**FUNDO MUNICIPAL DE PREVIDÊNCIA SOCIAL DOS**  
**SERVIDORES DE SÃO JOSÉ DOS QUATRO MARCOS**

CNPJ 03.556.113/0001-66



# BALANCETE

# JUNHO 2025

**INDICE**  
**BALANCETE DE JUNHO DE 2025**

ITEM	DOCUMENTO	PÁGINA
1	OFÍCIO DE ENCAMINHAMENTO;	001
2	NO BALANCETE DE JANEIRO E QUANDO HOUVER ALTERAÇÃO - CADASTRO DOS RESPONSÁVEIS (INCLUSIVE DO CONTADOR E CONTROLADOR INTERNO), CONFORME ANEXO I;	*
3	NO BALANCETE DO MÊS DE JANEIRO E QUANDO HOUVER ALTERAÇÃO - CÓPIA DO TERMO DE POSSE DA DIRETORIA EXECUTIVA/GESTOR, QUANDO SE APLICAR;	*
4	NO BALANCETE DO MÊS DE JANEIRO E QUANDO HOUVER ALTERAÇÃO - CÓPIA DOS TERMOS DE POSSE DOS MEMBROS DO COLEGIADO, COM INDICAÇÃO DA RESPECTIVA REPRESENTATIVIDADE (ART. 9º DA LEI Nº 10.887/04);	*
5	NO BALANCETE DO MÊS DE JANEIRO E QUANDO HOUVER ALTERAÇÃO - CÓPIA DO TERMO DE POSSE DOS CONSELHOS ADMINISTRATIVO, CURADOR E FISCAL , QUANDO SE APLICAR;	002 A 006
6	BALANCETE FINANCEIRO, NOS TERMOS DA PORTARIA MPS Nº 509/2013 (OBEDIÊNCIA AO DCASP, APROVADO POR PORTARIA DA SECRETARIA DE TESOUREO NACIONAL);	007
7	BALANCETE ORÇAMENTÁRIO, NOS TERMOS DA PORTARIA MPS Nº 509/2013 (OBEDIÊNCIA AO DCASP, APROVADO POR PORTARIA DA SECRETARIA DE TESOUREO NACIONAL);	008 A 011
8	DEMONSTRATIVO ANALÍTICO DAS OCORRÊNCIAS MENSAS RELATIVAS ÀS ORIGENS DOS RECURSOS PREVIDENCIÁRIOS, CONFORME ANEXO XXXI;	012
9	DEMONSTRATIVO DA UTILIZAÇÃO DOS RECURSOS, CONFORME ANEXO XXXII;	013 A 014
10	NO BALANCETE DO MÊS DE JANEIRO E QUANDO HOUVER ALTERAÇÃO : DEMONSTRATIVO DO VALOR TOTAL DA REMUNERAÇÃO, PROVENTOS E PENSÕES DOS SEGURADOS VINCULADOS AO RPPS RELATIVAMENTE AO EXERCÍCIO ANTERIOR, NOS TERMOS DO ART. 15, DA PORTARIA MPS Nº 402/2008, ALTERADA PELA PORTARIA MPS Nº 21, DE 14 DE JANEIRO DE 2014, CONFORME ANEXO XL;	*
11	DEMONSTRATIVO ANALÍTICO DAS OCORRÊNCIAS MENSAS RELATIVAS ÀS RECEITAS E DESPESAS EXTRA-ORÇAMENTÁRIAS, CONFORME ANEXO VI;	015
12	EXEMPLAR DOS ATOS DE ABERTURA DE CRÉDITOS ADICIONAIS OU DE REMANEJAMENTO;	*
13	EXEMPLAR DAS LEIS AUTORIZATIVAS DOS CRÉDITOS ADICIONAIS, EXCETO QUANDO AUTORIZADO NA LOA;	*
14	EXTRATOS BANCÁRIOS E RESPECTIVAS CONCILIAÇÕES MENSAS, NESSA ORDEM;	016 A 065
15	DEMONSTRATIVO DAS CONTAS BANCÁRIAS, CONFORME ANEXO XXVIII;	066 A 068
16	RELAÇÃO DAS DESPESAS EMPENHADAS, LIQUIDADAS, PAGAS E A PAGAR NO MÊS, EM ORDEM SEQUENCIAL DE NÚMERO DE EMPENHO, DISCRIMINANDO A CLASSIFICAÇÃO FUNCIONAL PROGRAMÁTICA, AS RESPECTIVAS DOTAÇÕES, OS VALORES, AS DATAS E OS BENEFICIÁRIOS;	069 A. 075
17	RELAÇÃO DOS EMPENHOS ANULADOS NO EXERCÍCIO, EM ORDEM SEQUENCIAL DE NÚMERO DE EMPENHOS, DISCRIMINANDO A CLASSIFICAÇÃO FUNCIONAL PROGRAMÁTICA, AS RESPECTIVAS DOTAÇÕES, VALORES, DATAS E BENEFICIÁRIOS;	*

18	JUSTIFICATIVA DA ANULAÇÃO DOS EMPENHOS;	*
19	RELAÇÃO DOS RESTOS A PAGAR PAGOS NO MÊS, EM ORDEM SEQUENCIAL DE NÚMERO DE EMPENHO/ANO, DISCRIMINANDO A CLASSIFICAÇÃO FUNCIONAL PROGRAMÁTICA, AS RESPECTIVAS DOTAÇÕES, OS VALORES, AS DATAS E OS BENEFICIÁRIOS;	076 A 078
20	NO BALANCETE DO MÊS DE JANEIRO E QUANDO HOUVER ALTERAÇÃO - CÓPIA DA LEGISLAÇÃO QUE AUTORIZA O PAGAMENTO DE ADIANTAMENTOS;	*
21	DEMONSTRATIVO ANALÍTICO DAS OCORRÊNCIAS MENSAIS RELATIVAS AOS ADIANTAMENTOS CONCEDIDOS, CONFORME ANEXO IX;	*
22	NO BALANCETE DO MÊS DE JANEIRO E QUANDO HOUVER ALTERAÇÃO - CÓPIA DA LEGISLAÇÃO QUE AUTORIZA O PAGAMENTO DE DIÁRIAS;	*
23	DEMONSTRATIVO ANALÍTICO DAS OCORRÊNCIAS MENSAIS RELATIVAS ÀS DIÁRIAS CONCEDIDAS, CONFORME ANEXO X;	*
24	DEMONSTRATIVO ANALÍTICO DAS OCORRÊNCIAS MENSAIS RELATIVAS AO PESSOAL ADMITIDO, CONFORME ANEXO XII;	*
25	DEMONSTRATIVO ANALÍTICO DAS OCORRÊNCIAS MENSAIS RELATIVAS AO PESSOAL EXONERADO/DEMITIDO, CONFORME ANEXO XIII;	*
26	RESUMO GERAL DA FOLHA DE PAGAMENTO DOS SERVIDORES EM ATIVIDADE NA UNIDADE GESTORA DO RPPS;	079
27	NO BALANCETE DO MÊS DE JANEIRO E QUANDO HOUVER ALTERAÇÃO - CÓPIA DO INSTRUMENTO DE NOMEAÇÃO DA COMISSÃO PERMANENTE DE LICITAÇÃO DO EXERCÍCIO EM EXAME E DO EXERCÍCIO ANTERIOR;	*
28	DEMONSTRATIVO ANALÍTICO DAS OCORRÊNCIAS MENSAIS RELATIVAS AOS PROCEDIMENTOS LICITATÓRIOS ABERTOS, CONFORME ANEXO XVI;	*
29	DEMONSTRATIVO ANALÍTICO DAS OCORRÊNCIAS MENSAIS RELATIVAS AOS PROCEDIMENTOS LICITATÓRIOS HOMOLOGADOS, CONFORME ANEXO XVII;	*
30	DEMONSTRATIVO DAS OCORRÊNCIAS MENSAIS RELATIVAS A CONTRATOS E INSTRUMENTOS CONGÊNERES, CONFORME ANEXO XVIII;	*
31	DEMONSTRATIVO DAS OCORRÊNCIAS MENSAIS RELATIVAS A ALTERAÇÕES CONTRATUAIS, CONFORME ANEXO XIX;	080
32	DEMONSTRATIVO DOS PROCESSOS DE TOMADAS DE CONTAS ESPECIAIS INICIADOS NO MÊS, CONFORME ANEXO XXIX;	*
33	DEMONSTRATIVO DOS PROCESSOS DE TOMADAS DE CONTAS ESPECIAIS CONCLUÍDOS NO MÊS, CONFORME ANEXO XXX;	*
34	DEMONSTRATIVO DAS OCORRÊNCIAS MENSAIS RELATIVAS A BENS MÓVEIS E IMÓVEIS ADQUIRIDOS, CONFORME ANEXO XXVI;	*
35	DEMONSTRATIVO DAS OCORRÊNCIAS MENSAIS RELATIVAS A BENS MÓVEIS E IMÓVEIS BAIXADOS, CONFORME ANEXO XXVII;	*
36	RELATÓRIOS TRIMESTRAIS DETALHADOS, AO FINAL DE CADA PERÍODO QUE SE REFERIR, SOBRE A RENTABILIDADE E RISCO DAS DIVERSAS MODALIDADES DE OPERAÇÕES REALIZADAS PELO REGIME PRÓPRIO DE PREVIDÊNCIA COM TÍTULOS, VALORES MOBILIÁRIOS E DEMAIS ATIVOS ALOCADOS NOS SEGMENTOS DE RENDA FIXA, RENDA VARIÁVEL E IMÓVEIS, NOS TERMOS DO INCISO V DO ART. 22 DA RESOLUÇÃO Nº 3.506/2007, ALTERADA PELA RESOLUÇÃO Nº 3.790/2009 A QUAL FOI REVOGADA PELA RESOLUÇÃO CMN Nº 3.922, DE 25/11/10;	081 A 112

37	COMPROVANTE DE CERTIFICAÇÃO ORGANIZADO POR ENTIDADE AUTÔNOMA DE RECONHECIDA CAPACIDADE TÉCNICA E DIFUSÃO NO MERCADO BRASILEIRO DE CAPITAIS, EXIGIDO PELA PORTARIA MPS Nº 519/2011 DO GESTOR DO RPPS (SE O SALDO DE RESERVA FOR MAIOR QUE R\$ 5.000.000,00);	113
38	NO MÊS DE JANEIRO E QUANDO HOUVER ALTERAÇÃO - CÓPIA DAS LEIS DE CRIAÇÃO DA PREVIDÊNCIA, DA PREVIDÊNCIA COMPLEMENTAR, DO FUNDO CONTÁBIL E DA ENTIDADE, NO QUE SE APLICAR;	*
39	NO MÊS DE JANEIRO E QUANDO HOUVER ALTERAÇÃO - CÓPIA DAS LEIS AUTORIZATIVAS DE PARCELAMENTO DE DÍVIDA DO ENTE EM RELAÇÃO AOS VALORES DA CONTRIBUIÇÃO PATRONAL E OS TERMOS DE PARCELAMENTO CONSTANDO O PRINCIPAL, O ÍNDICE DE ATUALIZAÇÃO, OS JUROS, A QUANTIDADE E OS VALORES DAS PARCELAS (SE HOUVER);	*
40	NO MÊS DE JANEIRO E QUANDO HOUVER ALTERAÇÃO - DEMONSTRATIVO DAS ALÍQUOTAS DE CONTRIBUIÇÃO AO RPPS, CONFORME ANEXO XXXIV;	*
41	DEMONSTRATIVO DO VALOR TOTAL DA REMUNERAÇÃO UTILIZADA COMO BASE DE CÁLCULO DA CONTRIBUIÇÃO, CONFORME ANEXO XXXIII;	114
42	NO MÊS DE JANEIRO E QUANDO HOUVER ALTERAÇÃO - DEMONSTRATIVO DOS BENEFÍCIOS PREVIDENCIÁRIOS CUSTEADOS PELO RPPS, NOS TERMOS DA AVALIAÇÃO ATUARIAL E DA LEI DA PREVIDÊNCIA, CONFORME ANEXO XXXV;	*
43	RELAÇÃO DOS BENEFICIÁRIOS DO RPPS, INDICANDO O NOME DO SEGURADO, CARGO, VÍNCULO (EFETIVO/TEMPORÁRIO/CELETISTA), DATA DA CONCESSÃO, TIPO DE BENEFÍCIO E REMUNERAÇÃO/PROVENTOS;	115 A 120
44	NO MÊS DE JANEIRO E QUANDO HOUVER ALTERAÇÃO - DEMONSTRATIVO ANALÍTICO DOS APOSENTADOS E PENSIONISTAS DO RPPS, CONFORME ANEXO XXXVI;	121 A 125
45	NO BALANCETE DO MÊS EM QUE OCORRER: CÓPIA DA LEI QUE CONCEDE REAJUSTE AOS APOSENTADOS E PENSIONISTAS QUE FIZEREM JUS, NOS TERMOS DO ART. 15 DA LEI Nº 10.887/04 E ART. 83 DA ORIENTAÇÃO NORMATIVA Nº 02/2009, ALTERADA PELAS ORIENTAÇÕES NORMATIVAS MPS/SPS Nº 3, DE 04 DE MAIO DE 2009 - DOU DE 05/05/2009 E MPS/SPPS Nº 1, DE 10 DE JULHO DE 2014;	126 A 139
46	DEMONSTRATIVO ANALÍTICO DOS BENEFICIÁRIOS DO SALÁRIO-FAMÍLIA, SALÁRIO-MATERNIDADE E AUXÍLIO RECLUSÃO PELO RPPS, CONFORME ANEXO XXXVIII; EM OBSERVÂNCIA AOS ARTS. 53, 54 E 55 DA ORIENTAÇÃO NORMATIVA Nº 02/2009, ALTERADA PELAS ORIENTAÇÕES NORMATIVAS MPS/SPS Nº 3, DE 04 DE MAIO DE 2009 - DOU DE 05/05/2009 E MPS/SPPS Nº 1, DE 10 DE JULHO DE 2014;	*
47	DEMONSTRATIVO ANALÍTICO DOS SERVIDORES VINCULADOS AO RPPS: CEDIDOS, LICENCIADOS E AFASTADOS, CONFORME ANEXO XXXIX;	140
48	COMPROVANTE DO EXERCÍCIO DO DIREITO DE COMPENSAÇÃO FINANCEIRA JUNTO AO RGPS, NOS TERMOS DA LEI Nº 9.796/99 E DECRETO Nº 3.112/99.	141 A 142
49	CÓPIA DO CRP - CERTIFICADO DE REGULARIDADE PREVIDENCIÁRIA - VÁLIDO POR 90 DIAS, OU DECLARAÇÃO DE ESTAR SUSPENSO, COM INDICAÇÃO DA CAUSA; PORTARIA Nº 204/2008, ALTERADA PELA PORTARIA MPS Nº 83, DE 18 DE MARÇO DE 2009, MPS Nº 230, DE 28 DE AGOSTO DE 2009, MPS Nº 298, DE 17 DE NOVEMBRO DE 2009, MPS Nº 519, DE 24 DE AGOSTO DE 2011, MPS Nº 347, DE 30 DE JULHO DE 2012 MPS Nº 21, DE 16 DE JANEIRO	143

	DE 2013, MPS Nº 307, DE 20 DE JUNHO DE 2013, MPS Nº 21, DE 14 DE JANEIRO DE 2014 MPS Nº 65, DE 26 DE FEVEREIRO DE 2014;	
50	NO BALANCETE DO MÊS EM QUE OCORRER: CÓPIA DAS ATAS DAS SESSÕES DO ÓRGÃO COLEGIADO;	144 A 149
51	NO BALANCETE DO MÊS EM QUE OCORRER: CÓPIA DAS ATAS DAS SESSÕES DOS CONSELHOS ADMINISTRATIVO E FISCAL REALIZADAS NO EXERCÍCIO, QUANDO SE APLICAR;	150 A 172
52	RELATÓRIO DETALHADO CONTENDO INFORMAÇÕES SOBRE A RENTABILIDADE E O RISCO DAS APLICAÇÕES FINANCEIRAS REALIZADAS, NOS TERMOS DO INCISO II, DO ART. 22 DA RESOLUÇÃO Nº 3.506/2007, ALTERADA PELA RESOLUÇÃO Nº 3.790/2009 A QUAL FOI REVOGADO PELA RESOLUÇÃO CMN Nº 3.922, DE 25/11/10;	173 A 225
53	RELATÓRIO QUE DEMONSTRE A ADEQUAÇÃO DA APLICAÇÃO DOS RECURSOS PREVIDENCIÁRIOS NO MERCADO FINANCEIRO DE ACORDO COM AS DETERMINAÇÕES LEGAIS (ART. 6º, VI, DA LEI 9.717/98 E ART. 43, § 2º, I DA LRF, ART. 6º, INCISOS E §§ 3º E 4º DA RESOLUÇÃO CMN Nº 3.506/2007 E ART. 20 DA CMN Nº 3.790/2009, ACÓRDÃO Nº 21/05 TCE/MT);	180 A 187
54	JUSTIFICATIVA DO NÃO ENCAMINHAMENTO DE DOCUMENTOS, CONFORME ANEXO XLV.	226 A 228



ESTADO DE MATO GROSSO

**SÃO JOSÉ DOS QUATRO MARCOS**  
**FUNDO MUNICIPAL DE PREVIDÊNCIA SOCIAL DOS**  
**SERVIDORES DE SÃO JOSÉ DOS QUATRO MARCOS**

CNPJ 03.556.113/0001-66



**OFÍCIO Nº 102/2025**

São José dos Quatro Marcos – MT, 17 de Julho de 2025.

Exmo. Sr. Prefeito,

Cumprimentando-o cordialmente, sirvo-me deste para encaminhar a Vossa Excelência o Balancete Mensal do Fundo Municipal de Previdência Social dos Servidores de São José dos Quatro Marcos – MT, referente ao mês de **JUNHO DE 2025**.

Sendo só para o momento, reitero votos de estima e consideração e me coloco a disposição para qualquer esclarecimento.

Atenciosamente,

  
**MIGUEL SOUZA DE ANDRADE JUNIOR**  
Diretor Executivo

Ao Exmo. Sr.

**JAMIS SILVA BOLANDIN**

MD. Prefeito Municipal

São José dos Quatro Marcos – MT



ESTADO DE MATO GROSSO

**SÃO JOSÉ DOS QUATRO MARCOS**  
**FUNDO MUNICIPAL DE PREVIDÊNCIA SOCIAL DOS**  
**SERVIDORES DE SÃO JOSÉ DOS QUATRO MARCOS**

CNPJ 03.556.113/0001-66



**OFÍCIO Nº 103/2025**


São José dos Quatro Marcos – MT, 17 de Julho de 2025.

Exmo. Sr. Presidente,

Cumprimentando-o cordialmente, sirvo-me deste para encaminhar a Vossa Excelência e aos Nobres Vereadores o Balancete Mensal do Fundo Municipal de Previdência Social dos Servidores de São José dos Quatro Marcos – MT, referente ao mês de **JUNHO DE 2025** para que o mesmo seja apreciado por essa Egrégia Casa de Leis.

Sendo só para o momento, reitero votos de estima e consideração e me coloco a disposição para qualquer esclarecimento.

Atenciosamente,

  
**MIGUEL SOUZA DE ANDRADE JUNIOR**  
Diretor Executivo

Ao Exmo. Sr.

**SERGIO SILVEIRA LIMA**

MD. Presidente da Câmara Municipal de Vereadores

São José dos Quatro Marcos – MT



ESTADO DE MATO GROSSO

**SÃO JOSÉ DOS QUATRO MARCOS**  
**FUNDO MUNICIPAL DE PREVIDÊNCIA SOCIAL DOS**  
**SERVIDORES DE SÃO JOSÉ DOS QUATRO MARCOS**

CNPJ 03.556.113/0001-66



**OFÍCIO Nº 104/2025**


São José dos Quatro Marcos - MT, 17 de Julho de 2025.

Ilma. Senhora,

Cumprimentando-o cordialmente, sirvo-me deste para encaminhar a Vossa Senhoria o Balancete Mensal do Fundo Municipal de Previdência Social dos Servidores de São José dos Quatro Marcos – MT, referente ao mês de **JUNHO DE 2025** para que o mesmo seja apreciado por essa Unidade de Controle Interno.

Sendo só para o momento, reitero votos de estima e consideração e me coloco a disposição para qualquer esclarecimento.

Atenciosamente,

  
**MIGUEL SOUZA DE ANDRADE JUNIOR**  
Diretor Executivo

A Ilma. Senhora

**JULIANA DE OLIVEIRA TELES CABRAL**

MD. Auditora Pública Interna

São José dos Quatro Marcos – MT



DECRETO N.º 048, DE 03 DE JUNHO DE 2025.

SÚMULA: "Dispõe sobre alteração do Decreto n.º 167 de 16 de Setembro de 2024, que dispõe sobre a nomeação do Conselho Curador e Conselho Fiscal do Fundo Municipal de Previdência Social de São José dos Quatro Marcos - MT".

O Prefeito Municipal de São José dos Quatro Marcos, Estado de Mato Grosso, Sr. **JAMIS SILVA BOLANDIN** no uso das atribuições legais e nos termos da Lei Complementar n.º 006/2005 e alterações posteriores, em especial a Lei Complementar n.º 032/2013,

**DECRETA:**

**Art. 1.º.** Altera o Artigo 1.º do Decreto n.º 167 de 16 de Setembro de 2024, que passam a vigorar com a seguinte redação.


"Art. 1.º. Ficam nomeados os seguintes membros para composição do **Conselho Curador do Fundo Municipal de Previdência Social – PREVIQUAM** – constituído conforme a seguir:"

**I – Representantes do Poder Executivo:**  
Elismar Gonçalves Siqueira Raymundo  
Willian Ricardo Costa

**II – Representante do Poder Legislativo**  
Gildomar Alves da Silva Junior

**III – Representante dos Servidores:**  
Claudiney Alves Ribeiro  
Jairo de Lima Souza

**IV – Representante dos Inativos:**  
Samuel Leandro Rosa




**FONE: (65) 3251-2110**



Art. 2º. Este Decreto entra em vigor na data de sua publicação, revogadas as disposições em contrário.

Registre-se. Publique-se. Cumpra-se.

Gabinete do Prefeito, aos 03 dias do mês de Junho de 2025.

  
**JAMIS SILVA BOLANDIN**  
Prefeito Municipal



**SISPQUAM**

SINDICATO DOS SERVIDORES PÚBLICOS DE QUATRO MARCOS

Fundado em 12/07/1989

Rua Rio de Janeiro s/nº - Chácara Nossa Srª. Aparecida  
Caixa Postal 84 - CEP.: 78.285.000 - São José dos Quatro Marcos - Mato Grosso

**OFICIO Nº. 018/2025/SISPQUAM**  
**SÃO JOSÉ DOS QUATROS QUATRO MARCOS/MT**  
**EM 03/06/2025.**

Ao Ilmo. Senhor:

Cumprimentando cordialmente Vossa Senhoria, vimos por intermédio deste, informar o nome do senhor **JAIRO DE LIMA SOUZA** para fazer parte do conselho curador do Previqum, representando servidores do município, de acordo com determinação legal, o mesmo substitui a conselheira Luciene Soares Bonfim Ricci a mesma pediu para deixar o conselho anexo copia do documento.


Para que vossa senhoria tome as providencias junto ao poder executivo municipal para expedição de decreto para referida alteração na composição do mesmo.

Sem mais para o momento aproveitamos a oportunidade para reiterarmos nossos protestos de elevada estima e consideração.

Atenciosamente,


Recebi em  
03/06/2025  
Miguel S. Andrade Junior

Miguel Souza de Andrade Junior  
Diretor Executivo  
Portaria N.º 160/2025

  
**JAIRO DE LIMA SOUZA**  
Pres. Sispquam



Ao Ilmo Senhor :  
**Miguel S. Andrade Junior**  
Diretor Previqum  
São José dos Quatro Marcos - MT



Ofício

De. Luciene S.B.Ricci


Para. Jairo de Lima Souza, pres. Sispquam


S.J. dos Quatro Marcos MT. Em 19/03/2025

Tem este a finalidade solicitar a minha substituição do conselho curador do Previqum , por motivos particulares.

Atenciosamente,

  
Luciene S.B.Ricci

  
26-03-2025



PREVIQUAM  
Fl. 005  
Secretaria

Prefeito Municipal  
PUBLICADA POR AFIXAÇÃO NO LOCAL DE COSTUME

**PREVIQUAM**  
**DECRETO N.º 048, DE 03 DE JUNHO DE 2025**

**DECRETO N.º 048, DE 03 DE JUNHO DE 2025.**

SÚMULA: "Dispõe sobre alteração do Decreto n.º 167 de 16 de Setembro de 2024, que dispõe sobre a nomeação do Conselho Curador e Conselho Fiscal do Fundo Municipal de Previdência Social de São José dos Quatro Marcos - MT".

O Prefeito Municipal de São José dos Quatro Marcos, Estado de Mato Grosso, Sr. **JAMIS SILVA BOLANDIN** no uso das atribuições legais e nos termos da Lei Complementar nº 006/2005 e alterações posteriores, em especial a Lei Complementar n.º 032/2013,

**DECRETA:**

**Art. 1.º.** Altera o Artigo 1.º do Decreto nº 167 de 16 de Setembro de 2024, que passam a vigorar com a seguinte redação.

"Art. 1.º. Ficam nomeados os seguintes membros para composição do **Conselho Curador do Fundo Municipal de Previdência Social - PREVIQUAM** - constituído conforme a seguir:"

**I - Representantes do Poder Executivo:**

**Elismar Gonçalves Siqueira Raymundo**  
**Willian Ricardo Costa**

**II - Representante do Poder Legislativo**

**Gildomar Alves da Silva Junior**

**III - Representante dos Servidores:**

**Claudiney Alves Ribeiro**

**Jairo de Lima Souza**

**IV - Representante dos Inativos:**

**Samuel Leandro Rosa**

**Art. 2.º.** Este Decreto entra em vigor na data de sua publicação, revogadas as disposições em contrário.

Registre-se. Publique-se. Cumpra-se.

Gabinete do Prefeito, aos 03 dias do mês de Junho de 2025.

**JAMIS SILVA BOLANDIN**

Prefeito Municipal

**DEPARTAMENTO DE LICITAÇÃO**  
**3ª ATA DE ABERTURA DE DOCUMENTAÇÃO CREDENCIAMENTO 01.2025**

**3ª ATA DE ABERTURA DE DOCUMENTAÇÃO**

**CREDENCIAMENTO 01.2025**

OBJETO: CONTRATAÇÃO POR CREDENCIAMENTO, DE PESSOAS JURÍDICAS PRESTADORAS DE SERVIÇOS PARA ATUAR CREDENCIAMENTO DE PESSOA JURÍDICA (MEI) PARA PRESTAÇÃO DE SERVIÇOS DE PEDREIRO; SERVENTE DE PEDREIRO; PINTOR; CALHEIRO; GESSEIRO; VIDRACEIRO; ELETRICISTA; AJUDANTE DE ELETRICISTA; JARDINEIRO; SERRALHEIRO; ENCANADOR; ENTREGADOR DE MALOTE INDEPENDENTE, INSTALADOR DE FORRO, MECANICO ELÉTRICO VEICULAR, OPERADOR DE MÁQUINAS PESADAS QUE DEVERÃO CUMPRIR TODOS OS REQUISITOS EXIGIDOS EM EDITAL, BEM COMO ACEITAR O PREÇO MÉDIO AFERIDO PELO SETOR DE COMPRAS DA PREFEITURA MUNICIPAL DE SÃO JOSÉ DOS QUATRO MARCOS/MT.


Aos 03 (três) dias do mês de junho de 2025 (dois mil e vinte e cinco), às 09:34 horas, na sede da PREFEITURA MUNICIPAL DE SÃO JOSÉ DOS QUATRO MARCOS reuniram-se a os Agentes de Contratação Sra. Amanda Barbosa Sicoti, Presidente da Comissão de Contratação e Chefes de Departamento, Marlon Lincon Puger, com a finalidade de analisar as documentações alusivas ao Credenciamento nº. 001/2025.

O Credenciamento foi amplamente divulgado, sendo publicado o Edital contendo as regras do certame no site Oficial da Prefeitura de São José dos Quatro Marcos/MT, no endereço eletrônico: [www.saojosedosquatromarcos.mt.gov.br](http://www.saojosedosquatromarcos.mt.gov.br), e no Jornal Oficial Eletrônico dos Municípios, Mato Grosso (AMM). Após esta divulgação manifestou interesse em participar do presente credenciamento as empresas:

ORDEM	NOME	CNPJ	SERVIÇO	DATA ENTREGA DOCTS	HORÁRIO (HRS)
1	ADRIANO PAULA GOMES DE SOUZA	59.798.213/0001-53	JARDINEIRO	14/03/2025	09:10:09
2	DOMINGOS DIAS DOS SANTOS	56.441.262/0001-46	SERVENTE DE PEDREIRO	11/02/2025	11:45:17
3	FRANCIS DOS SANTOS CHIALLE	33.591.482/0001-50	OPERADOR DE MÁQUINAS	03/06/2025	12:53:57
4	LUIZ GONÇALVES DE ARAUJO	60.364.815/0001-81	PEDREIRO	14/04/2025	12:21:03
5	MARCOS ANTONIO FIDELIS	46.473.228/0001-08	PINTOR	18/03/2025	12:56:08
6	WILLIAN PEREIRA TRINDADE	60.914.962/0001-88	JARDINEIRO	28/05/2025	09:29:41

O Sr. Jefferson Pereira Oliveira, Agente de Contratação conforme portaria nº 467 de 05 de dezembro de 2023, e Amanda Barbosa Sicóti portaria nº 470 de 05 de dezembro de 2023. Comissão de Contratação conforme portaria nº 468 de 05 de dezembro de 2023, composta pelos Servidores: I. Presidente: ALEXANDRE LEAL DOS SANTOS - Matrícula n.º 17294; II. Secretário: ANTONIO CARLOS MARIANO SANTIAGO - Matrícula n.º 1882, III. Membro: ROSANGELA APARECIDA CORREA- Matrícula n.º 1701. Ficando designado o Sr. JEOVANE ALVES DE SOUZA, Matrícula n.º 17191, como agente público suplemente da pessoa designada como Membro, nos termos do inciso III do caput deste artigo, procederam com a abertura dos envelopes de credenciamento e após análise dos documentos declarandos que todos acima estão CREDENCIADOS.

Eu, Amanda Barbosa Sicoti, lavrei a presente Ata que após lida e aprovada fica assinada por mim e pelos presentes.



# FUNDO MUN DE PREV SOCIAL DE SAO JOSE QUATRO MARCOS

Rua Rio Grande do Sul, 1198

03.556.113/0001-66

Exercício: 2025

Página 1

## BALANCETE FINANCEIRO DE JUNHO DE 2025

### Despesa Paga

RECEITA			DESPESA		
	PERIODO	TOTAL		PERIODO	TOTAL
<b>ORÇAMENTÁRIA</b>	<b>106.486,13</b>	<b>5.950.646,15</b>	<b>ORÇAMENTÁRIA</b>	<b>734.471,70</b>	<b>4.044.594,70</b>
<b>RECEITAS CORRENTES</b>	<b>49.286,98</b>	<b>1.765.038,31</b>	09 Previdência Social	734.471,70	4.044.594,70
12 CONTRIBUIÇÕES	12.236,00	1.457.684,67	99 Reserva de Contingência		
13 RECEITA PATRIMONIAL	16.474,93	97.268,80	<b>EXTRA-ORÇAMENTÁRIA</b>	<b>100.273,46</b>	<b>623.739,25</b>
19 OUTRAS RECEITAS CORRENTES	20.576,05	210.084,84	<b>RESTOS A PAGAR</b>	<b>4.507,50</b>	<b>59.391,45</b>
<b>RECEITAS INTRA-ORÇAM</b>	<b>57.199,15</b>	<b>4.185.607,84</b>	8001 RESTOS À PAGAR PROCESSADOS		9.549,96
72 CONTRIBUIÇÕES (INTRA)	57.199,15	4.185.607,84	8002 RESTOS À PAGAR NÃO PROCESSADOS	4.507,50	49.841,49
<b>EXTRA-ORÇAMENTÁRIA</b>	<b>793.678,73</b>	<b>5.299.021,09</b>	<b>CONSIGNACOES</b>	<b>95.765,96</b>	<b>564.347,80</b>
<b>CONSIGNACOES</b>	<b>96.998,79</b>	<b>564.347,80</b>	9001 CONSIGNADOS CAIXA - MIRASSOL		7.396,98
9001 CONSIGNADOS CAIXA - MIRASSOL	1.232,83	7.396,98	9003 CONSIGNADOS SICREDI	19.847,92	109.184,78
9003 CONSIGNADOS SICREDI	19.847,92	109.184,78	9004 CONSIGNADOS SISPIQUAM	8.689,39	65.467,53
9004 CONSIGNADOS SISPIQUAM	8.689,39	65.467,53	9005 CONTRIBUIÇÃO SINDICAL - SISPIQUAM	2.294,64	12.733,64
9005 CONTRIBUIÇÃO SINDICAL - SISPIQUAM	2.294,64	12.733,64	9007 PENSÃO ALIMENTICIA - MILTON COELHO DE ARRUDA	455,40	2.700,60
9007 PENSÃO ALIMENTICIA - MILTON COELHO DE ARRUDA	455,40	2.700,60	9008 ISSQN	305,01	1.899,61
9008 ISSQN	305,01	1.899,61	9010 CONSIGNADOS BANCO DO BRASIL	32.391,97	195.968,00
9010 CONSIGNADO BANCO DO BRASIL	32.391,97	195.968,00	9011 I.R.R.F	31.493,14	167.265,72
9011 I.R.R.F	31.493,14	167.265,72	9017 CONSIGNADO SICOOB	288,49	1.730,94
9017 CONSIGNADO SICOOB	288,49	1.730,94	<b>TRANSFERÊNCIAS FINAN</b>	<b>0,00</b>	<b>0,00</b>
<b>RENDIMENTO POSITIVO/</b>	<b>696.679,94</b>	<b>4.734.673,29</b>	<b>Total -&gt;</b>	<b>834.745,16</b>	<b>4.668.333,95</b>
9018 BANCO DO BRASIL CONTA 6868-3 PREVIQUAM	290.816,64	2.506.016,76	<b>SALDOS PARA O MÊS SEGUINTE</b>	<b>69.513.080,97</b>	<b>69.513.080,97</b>
9019 BANCO DO BRASIL 10337-3	13.526,15	70.537,77	BANCO CONTA MOVIMENTO	4.527,37	4.527,37
9020 BANCO DO BRASIL 6866-7 PREVIQUAM	189.188,63	1.028.593,03	BANCO CONTA APLICAÇÃO	69.508.553,60	69.508.553,60
9022 BANCO SICREDI 26000-2	84.845,60	529.925,08	<b>Total SALDOS PARA O MÊS SEGUINTE</b>	<b>69.513.080,97</b>	<b>69.513.080,97</b>
9023 CAIXA ECONOMICA CONTA 5-3	118.302,92	599.600,65	<b>TOTAL DA DESPESA</b>	<b>70.347.826,13</b>	<b>74.181.414,92</b>
<b>TRANSFERÊNCIAS FINAN</b>	<b>0,00</b>	<b>0,00</b>			
<b>Total -&gt;</b>	<b>900.164,86</b>	<b>11.249.667,24</b>			
<b>=&gt; SALDO ANTERIOR</b>	<b>69.447.661,27</b>	<b>62.931.747,68</b>			
BANCO CONTA MOVIMENTO	3.294,54	4.527,37			
BANCO CONTA APLICAÇÃO	69.444.366,73	62.927.220,31			
<b>Total SALDO ANTERIOR</b>	<b>69.447.661,27</b>	<b>62.931.747,68</b>			
<b>TOTAL DA RECEITA</b>	<b>70.347.826,13</b>	<b>74.181.414,92</b>			

  
Miguel Souza de Andrade Junior  
Diretor Executivo  
Portaria N.º 160/2025

  
Antonio Carlos Mariano Santiago  
CRC-MT 011094/O-8  
Portaria N.º 001/2025



**FUNDO MUN DE PREV SOCIAL DE SAO JOSE QUATRO MARCOS**

Rua Rio Grande do Sul, 1198


03.556.113/0001-66

Exercício: 2025

**BALANCETE SINTÉTICO DA DESPESA DE JUNHO ( 01/06/2025 A 30/06/2025 )**

1 de 03

Econ	Especificação	Dotação Atual Empenho Atual	Emp no Mês Liq Atual	Liq no Mês Pago Mês	Emp A Pagar Pagto Atual
DESPESAS CORRENTES		8.221.210,00	722.052,24	734.651,70	129.253,10
		4.173.847,80	4.044.774,70	734.471,70	4.044.594,70
3.1.90.01.00	APOSENTADORIAS, RESERVA REMUNERADA E REF	6.200.000,00	582.254,07	582.254,07	0,00
		3.228.786,49	3.228.786,49	582.254,07	3.228.786,49
3.1.90.01.06	13º PESSOAL CIVIL	0,00	48.873,93	48.873,93	0,00
		241.436,72	241.436,72	48.873,93	241.436,72
3.1.90.01.13	APOSENTADORIAS POR TEMPO DE SERVICO	0,00	533.380,14	533.380,14	0,00
		2.987.349,77	2.987.349,77	533.380,14	2.987.349,77
3.1.90.03.00	PENSÕES	1.100.000,00	93.255,78	93.255,78	0,00
		528.799,86	528.799,86	93.255,78	528.799,86
3.1.90.03.01	PENSIONISTA CIVIL	0,00	87.217,18	87.217,18	0,00
		490.888,89	490.888,89	87.217,18	490.888,89
3.1.90.03.03	13º PENSIONISTA CIVIL	0,00	6.038,60	6.038,60	0,00
		34.901,56	34.901,56	6.038,60	34.901,56
3.1.90.03.99	OUTRAS PENSÕES	0,00	0,00	0,00	0,00
		3.009,41	3.009,41	0,00	3.009,41
3.1.90.04.00	CONTRATAÇÃO POR TEMPO DETERMINADO	1.100,00	0,00	0,00	0,00
		0,00	0,00	0,00	0,00
3.1.90.11.00	VENCIMENTOS E VANTAGENS FIXAS - PESSOAL CIVI	313.000,00	25.999,79	25.999,79	0,00
		108.373,37	108.373,37	25.999,79	108.373,37
3.1.90.11.01	VENCIMENTOS E SALÁRIOS(RPPS)	0,00	6.324,10	6.324,10	0,00
		35.801,81	35.801,81	6.324,10	35.801,81
3.1.90.11.33	GRATIFICAÇÃO POR EXERCÍCIO DE FUNÇÃO(RPPS)	0,00	3.670,20	3.670,20	0,00
		22.486,04	22.486,04	3.670,20	22.486,04
3.1.90.11.37	GRATIFICAÇÃO DE TEMPO DE SERVIÇO(RPPS)	0,00	2.909,08	2.909,08	0,00
		15.927,54	15.927,54	2.909,08	15.927,54
3.1.90.11.43	13º SALÁRIO(RPPS)	0,00	8.523,50	8.523,50	0,00
		8.523,50	8.523,50	8.523,50	8.523,50
3.1.90.11.71	REMUNERAÇÃO DE DIRETORES(RPPS)	0,00	3.906,91	3.906,91	0,00
		21.756,48	21.756,48	3.906,91	21.756,48
3.1.90.11.99	OUTRAS DESPESAS FIXAS - PESSOAL CIVIL(RPPS)	0,00	666,00	666,00	0,00
		3.878,00	3.878,00	666,00	3.878,00
3.1.90.13.00	OBRIGAÇÕES PATRONAIS	1.210,00	0,00	0,00	0,00
		0,00	0,00	0,00	0,00
3.1.90.16.00	OUTRAS DESPESAS VARIÁVEIS - PESSOAL CIVIL	1.100,00	0,00	0,00	0,00
		0,00	0,00	0,00	0,00
3.1.90.91.00	SENTENÇAS JUDICIAIS	1.100,00	0,00	0,00	0,00
		0,00	0,00	0,00	0,00
3.1.90.92.00	DESPESAS DE EXERCÍCIOS ANTERIORES	1.650,00	0,00	0,00	0,00
		0,00	0,00	0,00	0,00
3.1.90.94.00	INDENIZAÇÕES E RESTITUIÇÕES TRABALHISTAS	20.000,00	0,00	0,00	0,00
		0,00	0,00	0,00	0,00
3.1.91.13.00	OBRIGAÇÕES PATRONAIS	200.000,00	18.760,60	18.760,60	0,00
		92.773,71	92.773,71	18.760,60	92.773,71
3.1.91.13.03	OBRIGAÇÕES PATRONAIS - RPPS	0,00	5.001,15	5.001,15	0,00
		20.859,03	20.859,03	5.001,15	20.859,03
3.1.91.13.10	CONTRIBUIÇÕES PREVIDENCIÁRIAS-RPPS-PESSOAL	0,00	13.759,45	13.759,45	0,00
		71.914,68	71.914,68	13.759,45	71.914,68
3.3.90.08.00	OUTROS BENEFÍCIOS ASSISTENCIAIS DO SERVIDOR	500,00	0,00	0,00	0,00
		0,00	0,00	0,00	0,00
3.3.90.14.00	DIÁRIAS - CIVIL	15.000,00	0,00	0,00	0,00
		4.000,00	4.000,00	0,00	4.000,00
3.3.90.14.01	DIÁRIAS - NO PAÍS (DENTRO DO ESTADO)	0,00	0,00	0,00	0,00
		4.000,00	4.000,00	0,00	4.000,00
3.3.90.30.00	MATERIAL DE CONSUMO	22.000,00	882,00	882,00	0,00
		3.773,06	3.773,06	882,00	3.773,06
3.3.90.30.04	GÁS ENGARRAFADO	0,00	0,00	0,00	0,00
		115,00	115,00	0,00	115,00



**FUNDO MUN DE PREV SOCIAL DE SAO JOSE QUATRO MARCOS**

Rua Rio Grande do Sul, 1198


03.556.113/0001-66

Exercício: 2025

**BALANCETE SINTÉTICO DA DESPESA DE JUNHO ( 01/06/2025 A 30/06/2025 )**

2 de 03

Econ	Especificação	Dotação Atual	Emp no Mês	Liq no Mês	Emp A Pagar
		Empenho Atual	Liq Atual	Pago Mês	Pago Atual
3.3.90.30.07	GÊNEROS DE ALIMENTAÇÃO	0,00 1.621,17	359,51 1.621,17	359,51 359,51	0,00 1.621,17
3.3.90.30.16	MATERIAL DE EXPEDIENTE	0,00 1.247,90	422,50 1.247,90	422,50 422,50	0,00 1.247,90
3.3.90.30.17	MATERIAL DE PROCESSAMENTO DE DADOS	0,00 348,90	0,00 348,90	0,00 0,00	0,00 348,90
3.3.90.30.22	MATERIAL DE LIMPEZA E PRODUÇÃO DE HIGIENIZAÇ	0,00 440,09	99,99 440,09	99,99 99,99	0,00 440,09
3.3.90.35.00	SERVIÇOS DE CONSULTORIA	66.000,00 36.394,00	0,00 11.555,58	2.449,50 2.449,50	24.838,42 11.555,58
3.3.90.35.03	CONSULTORIA TÉCNICA - PJ	0,00 22.639,00	0,00 5.213,00	1.303,25 1.303,25	17.426,00 5.213,00
3.3.90.35.95	OUTROS SERVIÇOS DE CONSULTORIA - PJ	0,00 13.755,00	0,00 6.342,58	1.146,25 1.146,25	7.412,42 6.342,58
3.3.90.36.00	OUTROS SERVIÇOS DE TERCEIROS - PESSOA FÍSIC/	16.500,00 1.011,00	0,00 1.011,00	0,00 0,00	0,00 1.011,00
3.3.90.36.21	MANUTENÇÃO E CONSERVAÇÃO DE BENS MÓVEIS DI	0,00 400,00	0,00 400,00	0,00 0,00	0,00 400,00
3.3.90.36.34	SERVIÇOS DE PERÍCIAS MÉDICAS POR BENEFÍCIOS	0,00 611,00	0,00 611,00	0,00 0,00	0,00 611,00
3.3.90.39.00	OUTROS SERVIÇOS DE TERCEIROS - PESSOA JURÍC	71.500,00 31.669,31	900,00 16.201,39	1.724,02 1.724,02	15.467,92 16.201,39
3.3.90.39.17	MANUTENÇÃO E CONSERVAÇÃO DE MÁQUINAS E EQ	0,00 400,00	400,00 400,00	400,00 400,00	0,00 400,00
3.3.90.39.25	TAXA DE ADMINISTRACAO	0,00 440,00	0,00 440,00	0,00 0,00	0,00 440,00
3.3.90.39.43	SERVIÇOS DE ENERGIA ELÉTRICA	0,00 12.000,00	0,00 3.849,94	625,92 625,92	8.150,06 3.849,94
3.3.90.39.48	SERVIÇO DE SELEÇÃO E TREINAMENTO	0,00 3.629,00	500,00 3.129,00	0,00 0,00	500,00 3.129,00
3.3.90.39.63	SERVIÇOS GRÁFICOS	0,00 1.580,00	0,00 1.580,00	0,00 0,00	0,00 1.580,00
3.3.90.39.69	SEGUROS EM GERAL	0,00 1.630,61	0,00 1.630,61	0,00 0,00	0,00 1.630,61
3.3.90.39.80	HOSPEDAGENS	0,00 120,00	0,00 120,00	0,00 0,00	0,00 120,00
3.3.90.39.81	SERVIÇOS BANCÁRIOS	0,00 11.000,00	0,00 4.182,14	698,10 698,10	6.817,86 4.182,14
3.3.90.39.83	SERVIÇOS DE CÓPIAS E REPRODUÇÃO DE DOCUMEN	0,00 869,70	0,00 869,70	0,00 0,00	0,00 869,70
3.3.90.40.00	SERVIÇOS DE TECNOLOGIA DA INFORMAÇÃO E COM	88.000,00 66.840,65	0,00 26.856,78	5.337,00 5.157,00	40.163,87 26.876,78
3.3.90.40.01	LOCAÇÃO DE EQUIPAMENTOS E SOFTWARES	0,00 61.485,00	0,00 23.906,00	5.005,00 5.005,00	37.579,00 23.906,00
3.3.90.40.03	HOSPEDAGENS DE SISTEMAS	0,00 2.400,00	0,00 1.080,00	180,00 0,00	1.500,00 900,00
3.3.90.40.04	COMUNICAÇÃO DE DADOS	0,00 2.000,00	0,00 915,13	152,00 152,00	1.084,87 915,13
3.3.90.40.05	SUPORTE A USUÁRIOS DE TIC	0,00 50,00	0,00 50,00	0,00 0,00	0,00 50,00
3.3.90.40.08	MANUTENÇÃO E CONSERVAÇÃO DE EQUIPAMENTOS	0,00 595,65	0,00 595,65	0,00 0,00	0,00 595,65
3.3.90.40.23	EMISSÃO DE CERTIFICADOS DIGITAIS	0,00 310,00	0,00 310,00	0,00 0,00	0,00 310,00
3.3.90.47.00	OBRIGAÇÕES TRIBUTÁRIAS E CONTRIBUTIVAS	55.000,00 55.000,00	0,00 17.717,07	3.229,89 3.229,89	37.282,93 17.717,07
3.3.90.47.01	PASEP	0,00 55.000,00	0,00 17.717,07	3.229,89 3.229,89	37.282,93 17.717,07
3.3.90.92.00	DESPESAS DE EXERCÍCIOS ANTERIORES	550,00 0,00	0,00 0,00	0,00 0,00	0,00 0,00
3.3.90.93.00	INDENIZAÇÕES E RESTITUIÇÕES	25.000,00 16.426,35	0,00 4.926,39	759,05 759,05	11.499,96 4.926,39



**FUNDO MUN DE PREV SOCIAL DE SAO JOSE QUATRO MARCOS**

Rua Rio Grande do Sul, 1198

03.556.113/0001-66

Exercício: 2025


**BALANCETE SINTÉTICO DA DESPESA DE JUNHO ( 01/06/2025 A 30/06/2025 )**

3

de 03

Econ	Especificação	Dotação Atual Empenho Atual	Emp no Mês Liq Atual	Liq no Mês Pago Mês	Emp A Pagar Pagto Atual
3.3.90.93.02	RESTITUIÇÕES	0,00 16.426,35	0,00 4.926,39	759,05 759,05	11.499,96 4.926,39
3.3.90.98.00	DESPEZA DO ORÇAMENTO DE INVESTIMENTO	22.000,00	0,00	0,00	0,00
	DESPEAS DE CAPITAL	0,00	0,00	0,00	0,00
		22.000,00	0,00	0,00	0,00
		0,00	0,00	0,00	0,00
4.4.90.52.00	EQUIPAMENTOS E MATERIAL PERMANENTE	22.000,00	0,00	0,00	0,00
		0,00	0,00	0,00	0,00
	RESERVA DE CONTINGENCIA	2.756.790,00	0,00	0,00	0,00
		0,00	0,00	0,00	0,00
9.9.99.99.00	RESERVA DE CONTINGÊNCIA	2.756.790,00	0,00	0,00	0,00
		0,00	0,00	0,00	0,00
	TOTAL ORÇAMENTÁRIO...	11.000.000,00 4.173.847,80	722.052,24 4.044.774,70	734.651,70 734.471,70	129.253,10 4.044.594,70
	DESPEAS EXTRA ORÇAMENTARIO			100.273,46	623.739,25
	TOTAL (ORÇAMENTARIO + EXTRA ORÇAMENTÁRIO)				4.668.333,95
	Saldo para o mês seguinte				
	Caixa .....				0,00
	Bancos e Correspondentes.....				69.513.080,97
	Total do Saldo				69.513.080,97
	TOTAL GERAL				74.181.414,92

SAO JOSE DOS QUATRO MARCOS, 30 de junho de 2025

  
**Miguel Souza de Andrade Junior**  
 PREFEITO MUNICIPAL  
 Diretor Executivo  
 Portaria N° 160/2025

  
**ANTONIO CARLOS MARIANO SANTIAGO**  
 CONTADOR - CRC: 011094/O-0/MT



# FUNDO MUN DE PREV SOCIAL DE SAO JOSE QUATRO MARCOS

Rua Rio Grande do Sul, 1198

03.556.113/0001-66


Exercício: 2025


## BALANCETE SINTÉTICO DA RECEITA DE JUNHO ( 01/06/2025 A 30/06/2025 )

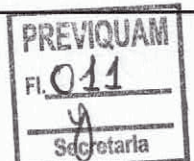
1 de 01

Código Especificação	Orçada	Anterior	Arrec no Mês	TOTAL
<b>RECEITAS CORRENTES</b>	<b>2.986.610,00</b>	<b>1.715.751,33</b>	<b>49.286,98</b>	<b>1.765.038,31</b>
1200.00.0.0.00.00.00.00.00.00 CONTRIBUIÇÕES	2.487.100,00	1.445.448,67	12.236,00	1.457.684,67
1300.00.0.0.00.00.00.00.00.00 RECEITA PATRIMONIAL	410.410,00	80.793,87	16.474,93	97.268,80
1900.00.0.0.00.00.00.00.00.00 OUTRAS RECEITAS CORRENTES	89.100,00	189.508,79	20.576,05	210.084,84
<b>RECEITAS CORRENTES INTRA</b>	<b>8.013.390,00</b>	<b>4.128.408,69</b>	<b>57.199,15</b>	<b>4.185.607,84</b>
7200.00.0.0.00.00.00.00.00.00 CONTRIBUIÇÕES (INTRA)	8.013.390,00	4.128.408,69	57.199,15	4.185.607,84
<b>TOTAL ORÇAMENTÁRIO</b>	<b>11.000.000,00</b>	<b>5.844.160,02</b>	<b>106.486,13</b>	<b>5.950.646,15</b>
<b>TOTAL EXTRA ORÇAMENTÁRIO</b>		<b>4.505.342,36</b>	<b>793.678,73</b>	<b>5.299.021,09</b>
<b>TOTAL (ORÇAMENTÁRIO + EXTRA ORÇAMENTÁRIO)</b>				<b>11.249.667,24</b>
Saldo do Exercício Anterior				
Caixa .....				0,00
Bancos e Correspondentes.....				62.931.747,68
Total do Saldo				62.931.747,68
<b>TOTAL GERAL</b>				<b>74.181.414,92</b>

SAO JOSE DOS QUATRO MARCOS, 30 de junho de 2025

  
Miguel Souza de Andrade Junior  
PREFEITO MUNICIPAL  
Portaria N.º 460/2025

  
ANTONIO CARLOS MARIANO SANTIAGO  
CONTADOR - CRC: 011094/O-0/MT



ESTADO DE MATO GROSSO  
**PREFEITURA MUNICIPAL DE SÃO JOSÉ DOS QUATRO MARCOS**  
 PREVIQUAM – Fundo Municipal de Previdência Social  
 CNPJ: 03.556.113/0001-66

ANEXO XXXI  
**FUNDO MUNICIPAL DE PREVIDÊNCIA SOCIAL DOS SERVIDORES DE SÃO JOSÉ DOS QUATRO MARCOS**  
 DEMONSTRATIVO ANALÍTICO DAS OCORRÊNCIAS MENSAIS RELATIVAS ÀS ORIGENS DOS RECURSOS PREVIDENCIÁRIOS  
 MÊS/ANO: JUNHO/2025

ORIGEM	VALOR R\$
CONTRIBUIÇÃO DE SERVIDORES DA PREFEITURA	304.035,37
CONTRIBUIÇÃO DE SERVIDORES DA CÂMARA	4.962,43
CONTRIBUIÇÃO DE SERVIDORES DA PREVIQUAM	1.938,96
CONTRIBUIÇÃO DE SERVIDORES DO DAAE	0,00
CONTRIBUIÇÃO DE INATIVOS E PENSIONISTAS CIVIS	5.334,61
CONTRIBUIÇÃO PATRONAL DA PREFEITURA	792.106,04
CONTRIBUIÇÃO PATRONAL DA CÂMARA	12.799,60
CONTRIBUIÇÃO PATRONAL DA PREVIQUAM	5.001,15
CONTRIBUIÇÃO PATRONAL DO DAAE	0,00
CONTRIBUIÇÃO PATRONAL DE INATIVOS E PENSIONISTAS	13.759,45
RECEITA DE DÍVIDA ATIVA - PRINCIPAL	17.302,41
RECEITA DE DÍVIDA ATIVA – MULTAS/JUROS	8.336,54
<b>TOTAL</b>	<b>1.165.576,56</b>

DATA: 30/06/2025

ASSINATURA DO ORDENADOR DE DESPESAS:

*Miguel Souza de Almeida Junior*  
 Miguel Souza de Almeida Junior  
 Diretor Executivo  
 Portaria N.º 1607/2025

ASSINATURA DEMAIS RESPONSÁVEIS:


*Antonio Carlos Mariano Santiago*  
 Antonio Carlos Mariano Santiago  
 CRC-MT 011094/O-8  
 Portaria N.º 001/2025


PREVIQUAM  
 Fl. 012  
 Secretaria

ANEXO XXXII

DESPESAS ADMINISTRATIVAS 2025

DESCRIÇÃO DESPESAS	JANEIRO	FEVEREIRO	MARÇO	ABRIL	MAIO	JUNHO	JULHO	AGOSTO	SETEMBRO	OUTUBRO	NOVEMBRO	DEZEMBRO	TOTAL
Folha Pagamento Servidores Previqum	R\$ 14.352,86	R\$ 17.649,01	R\$ 16.493,57	R\$ 16.559,57	R\$ 17.318,57	R\$ 25.999,79							R\$ 108.373,37
Obrigações Patronais Previqum	R\$ 2.939,18	R\$ 3.614,26	R\$ 3.101,48	R\$ 3.101,48	R\$ 3.101,48	R\$ 5.001,15							R\$ 20.859,03
Pasep Administrativo	R\$ 9.549,96	R\$ 3.262,87	R\$ 4.006,45	R\$ 3.367,98	R\$ 3.849,88	R\$ 3.229,89							R\$ 27.267,03
Diárias	R\$ 0,00	R\$ 0,00	R\$ 4.000,00	R\$ 0,00	R\$ 0,00	R\$ 0,00							R\$ 4.000,00
Material de Consumo	R\$ 451,70	R\$ 542,70	R\$ 884,94	R\$ 412,70	R\$ 599,02	R\$ 882,00							R\$ 3.773,06
Serviços de Consultoria	R\$ 4.344,99	R\$ 4.369,61	R\$ 4.449,50	R\$ 4.449,50	R\$ 19.449,50	R\$ 4.449,50							R\$ 41.512,60
Serv. Terc. Pessoa Física	R\$ 0,00	R\$ 611,00	R\$ 0,00	R\$ 0,00	R\$ 400,00	R\$ 0,00							R\$ 1.011,00
Serv. Terc. Pessoa Jurídica	R\$ 4.234,43	R\$ 3.994,88	R\$ 5.835,05	R\$ 2.446,07	R\$ 7.169,94	R\$ 2.874,02							R\$ 23.101,39
Serv. Tec. Informação e Comunicação	R\$ 6.013,10	R\$ 6.454,50	R\$ 7.440,15	R\$ 6.544,50	R\$ 6.694,50	R\$ 6.514,50							R\$ 39.661,25
Indenizações e Restituições	R\$ 0,00	R\$ 0,00	R\$ 426,35	R\$ 0,00	R\$ 0,00	R\$ 0,00							R\$ 426,35
Equip. Mat. Permanente	R\$ 0,00	R\$ 0,00	R\$ 0,00	R\$ 0,00	R\$ 0,00	R\$ 0,00							R\$ 0,00
<b>TOTAL</b>	<b>R\$ 41.886,22</b>	<b>R\$ 40.498,83</b>	<b>R\$ 46.637,49</b>	<b>R\$ 36.881,80</b>	<b>R\$ 55.129,89</b>	<b>R\$ 48.950,85</b>	<b>R\$ 0,00</b>	<b>R\$ 0,00</b>	<b>R\$ 0,00</b>	<b>R\$ 0,00</b>	<b>R\$ 0,00</b>	<b>R\$ 0,00</b>	<b>R\$ 269.985,08</b>

  
**Antonio Carlos Mariano Santiago**  
 CRC-MT 011094/O-8  
 Portaria N.º 001/2025

  
**Miguel Souza de Almeida Junior**  
 Diretor F. executivo  
 Portaria N.º 160/2025

**PREVIQUM**  
 Fl. 013  
 y  
 Secretaria

**PLANILHA DE APURAÇÃO DO LIMITE COM DESPESAS ADMINISTRATIVAS PARA 2025**

FOLHA MESES	PREFEITURA	CÂMARA	DAAE	PREVIQUAM
jan-24	R\$ 1.538.626,45	R\$ 25.173,03	R\$ 0,00	R\$6.320,92
fev-24	R\$ 1.406.347,85	R\$ 27.499,01	R\$ 0,00	R\$6.320,92
mar-24	R\$ 1.745.123,80	R\$ 29.559,32	R\$ 0,00	R\$6.612,94
abr-24	R\$ 1.740.631,47	R\$ 29.671,56	R\$ 0,00	R\$11.918,42
mai-24	R\$ 1.717.144,70	R\$ 29.447,42	R\$ 0,00	R\$6.851,52
jun-24	R\$ 1.798.214,42	R\$ 29.915,18	R\$ 0,00	R\$10.612,94
jul-24	R\$ 1.795.086,85	R\$ 30.043,38	R\$ 0,00	R\$6.851,52
ago-24	R\$ 1.823.506,66	R\$ 30.171,58	R\$ 0,00	R\$6.851,52
set-24	R\$ 1.821.965,31	R\$ 30.171,58	R\$ 0,00	R\$6.851,52
out-24	R\$ 1.763.622,32	R\$ 30.171,58	R\$ 0,00	R\$7.000,77
nov-24	R\$ 1.801.691,12	R\$ 30.619,30	R\$ 0,00	R\$6.967,36
dez-24	R\$ 1.810.409,34	R\$ 30.619,30	R\$ 0,00	R\$6.967,36
13° SAL	-	R\$ 30.619,30		-
	R\$20.762.370,29	R\$383.681,54	R\$0,00	R\$90.127,71


SOMA DAS FOLHAS	R\$21.236.179,54
3,25% rfe limite de desp. Adm	R\$690.175,84
TOTAL.....	R\$690.175,84

DESPESAS ADMINIST. PAGAS EM 2025	
FOLHA PAGAMENTO PREVIQUAM	R\$108.373,37
OBRIGAÇÕES PATRONAIS PREVIQUAM	R\$20.859,03
PASEP ADMINISTRATIVO	R\$27.267,03
DIARIAS	R\$4.000,00
MATERIAL DE CONSUMO	R\$3.773,06
SERVIÇOS DE CONSULTORIA	R\$41.512,60
SERV. TERC. PESSOA FISICA	R\$1.011,00
SERV. TERC. PESSOA JURIDICA	R\$23.101,39
SERV. TEC. INFORMAÇÃO	R\$39.661,25
Indenizações e Restituições	R\$426,35
Equipam Mater Perman	R\$0,00
TOTAL	R\$ 269.985,08


SOBRA = R\$420.190,76

PERCENTUAL NO PERIODO 1,27

\* despesas liquidadas até Junho de 2025

  
Miguel Souza de Andrade Junior  
Diretor Executivo  
Portaria N.º 160/2025

  
Antonio Carlos Mariano Santiago  
CRC-MT 011094/O-8  
Portaria N.º 001/2025




**ANEXO VI**  
**FUNDO MUN DE PREV SOCIAL DE SAO JOSE QUATRO MARCOS (Cód. TCE - 1134543)**  
**Demonstrativo Analítico das Ocorrências Mensais Relativas a Receitas e Despesas Extra-Orçamentárias**

Mês/Ano: 06/2025

Identificação Individualizada	Saldo Mês Anterior (R\$)	Retenções no Mês (R\$)	Recolhimento no Mês (R\$)	Saldo até o Mês (R\$)
21881010300 - ENCARGOS SOCIAIS - OUTRAS ENTIDADES (F)	0,00	8.689,39	8.689,39	0,00
21881010800 - ISS (F)	0,00	305,01	305,01	0,00
21881011000 - PENSÃO ALIMENTICIA (F)	0,00	455,40	455,40	0,00
21881011300 - RETENÇÕES - ENTIDADES REPRESENTATIVAS DE CLASSES (F)	0,00	2.294,64	2.294,64	0,00
21881011500 - RETENÇÕES - EMPRÉSTIMOS E FINANCIAMENTOS (F)	-168,15	53.761,21	52.528,38	-1.400,98
21883010400 - IMPOSTO SOBRE A RENDA RETIDO NA FONTE - IRRF (F)	0,00	31.493,14	31.493,14	0,00
<b>TOTAIS:</b>	<b>-168,15</b>	<b>96.998,79</b>	<b>95.765,96</b>	<b>-1.400,98</b>

17 de julho de 2025.

  
MIGUEL SOUZA DE ANDRADE JUNIOR  
DIRETOR  
793.762.581-34

  
ANTONIO CARLOS MARIANO SANTIAGO  
CONTADOR  
621.555.801-00




Visualizar Pix agrupados**Extrato de Conta Corrente**G332020914292348009  
02/07/2025 09:23:45**Cliente - Conta atual**

Agência 2505-4  
 Conta corrente 6866-7 PREVIQUAM  
 Período do extrato 06 / 2025

**Lançamentos**

Dt. balancete	Dt. movimento	Ag. origem	Lote	Histórico	Documento	Valor R\$	Saldo
30/05/2025		0000	00000	000 Saldo Anterior			0,00 C
02/06/2025		0000	13113	170 Tar Pag Salár Créd Conta Cobrança referente 28/05/2025	831.530.801.011.816	564,40 D	
02/06/2025		0000	13113	170 Tar Pag Salár Créd Conta Cobrança referente 28/05/2025	831.530.801.011.817	6,80 D	
02/06/2025		0000	00000	855 BB Previden RF Fluxo BB Previd Fluxo RF Simples FIC	780	571,20 C	0,00 C
10/06/2025		0000	14049	855 BB Previden RF Fluxo	1.200.780	3.229,89 C	
10/06/2025		0000	13105	375 Impostos RFB-DARF CODIGO DE BARRAS	61.001	3.229,89 D	0,00 C
25/06/2025		0000	13134	250 Folha de Pagamento	15.572	587.389,65 D	
25/06/2025		0000	00000	855 BB Previden RF Fluxo BB Previd Fluxo RF Simples FIC	780	587.389,65 C	0,00 C
26/06/2025		2505	99015	470 Transferência enviada 26/06 10:21 TATIANA S A COIMBRA	552.505.000.016.520	4.140,12 D	
26/06/2025		2505	99015	470 Transferência enviada 26/06 10:30 PREVIQUAM CONSIGNAEO	552.505.000.040.000	32.391,97 D	
26/06/2025		2505	99015	120 Transferido para Poupança 26/06 10:22 JOSE C DA SILVA	552.505.510.025.207	2.169,71 D	
26/06/2025		0000	13105	393 TED Transf.Eletr.Disponiv 380 0001 45961107191 RAIMUNDO VICENTE	62.601	1.620,90 D	
26/06/2025		0000	13105	393 TED Transf.Eletr.Disponiv 748 0805 03496633190 AILTON DE OLIVEIR	62.602	2.454,87 D	
26/06/2025		0000	13105	375 Impostos SAO JOSE DOS QUATRO MARCO	62.603	28.604,70 D	
26/06/2025		0000	13105	375 Impostos SAO JOSE DOS QUATRO MARCO	62.604	2.655,48 D	
26/06/2025		0000	13105	393 TED Transf.Eletr.Disponiv 104 3823 003556113000166 FUNDO MUNICIP	62.605	1.232,83 D	
26/06/2025		0000	13105	393 TED Transf.Eletr.Disponiv 756 0001 002038232000164 BANCO COOPERA	62.606	288,49 D	
26/06/2025		0000	13105	393 TED Transf.Eletr.Disponiv 748 0805 033022690000139 COOPERATIVA D	62.607	19.847,92 D	
26/06/2025		0000	13105	393 TED Transf.Eletr.Disponiv 104 0870 63945975115 HELENA SOARES	62.608	455,40 D	
26/06/2025		0000	13105	393 TED Transf.Eletr.Disponiv 104 3823 024986119000143 SINDICATO DOS	62.609	8.689,39 D	
26/06/2025		0000	13105	393 TED Transf.Eletr.Disponiv 104 3823 024986119000143 SINDICATO DOS	62.610	2.294,64 D	

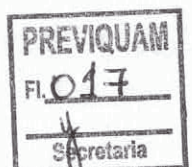


26/06/2025	0000	13113	500 Tar DOC/TED Eletrônico Cobrança referente 26/06/2025	831.771.100.023.717	12,69 D	
26/06/2025	0000	13113	500 Tar DOC/TED Eletrônico Cobrança referente 26/06/2025	831.771.100.023.718	12,69 D	
26/06/2025	0000	13113	500 Tar DOC/TED Eletrônico Cobrança referente 26/06/2025	831.771.100.023.719	12,69 D	
26/06/2025	0000	13113	500 Tar DOC/TED Eletrônico Cobrança referente 26/06/2025	831.771.100.023.720	12,69 D	
26/06/2025	0000	13113	500 Tar DOC/TED Eletrônico Cobrança referente 26/06/2025	831.771.100.023.721	12,69 D	
26/06/2025	0000	13113	500 Tar DOC/TED Eletrônico Cobrança referente 26/06/2025	831.771.100.023.722	12,69 D	
26/06/2025	0000	13113	500 Tar DOC/TED Eletrônico Cobrança referente 26/06/2025	831.771.100.023.723	12,69 D	
26/06/2025	0000	13113	500 Tar DOC/TED Eletrônico Cobrança referente 26/06/2025	831.771.100.023.724	12,69 D	
26/06/2025	0000	00000	855 BB Previden RF Fluxo BB Previd Fluxo RF Simples FIC	780	106.947,94 C	0,00 C
27/06/2025	2505	99015	870 Transferência recebida 27/06 11:06 PREFEITURA MUNICIPAL DE	552.505.000.016.531	17.125,72 C	
27/06/2025	2505	99015	870 Transferência recebida 27/06 11:06 PREFEITURA MUNICIPAL DE	552.505.000.016.531	8.513,23 C	
27/06/2025	0000	00000	345 BB Previden RF Fluxo BB Previd Fluxo RF Simples FIC	780	25.638,95 D	0,00 C
30/06/2025	2505	99015	870 Transferência recebida 30/06 17:47 CAMARA MUN 4 MARCOS	552.505.000.020.594	17.762,03 C	
30/06/2025	0000	00000	345 BB Previden RF Fluxo	780	17.762,03 D	
30/06/2025	0000	00000	999 S A L D O			0,00 C

\*\*\* A CONTA NAO FOI MOVIMENTADA \*\*\*

-----  
OBSERVAÇÕES:  
-----

Transação efetuada com sucesso por: JG857026 MIGUEL SOUZA DE ANDRADE JUNIOR.



# FUNDO MUN DE PREV SOCIAL DE SAO JOSE QUATRO MARCOS

Rua Rio Grande do Sul, 1198  
03.556.113/0001-66

Exercício: 2025

Página 1


## CONCILIAÇÃO BANCÁRIA - SINTÉTICA

Banco: Banco do Brasil S.A.

Conta: 4.001 BCO BRASIL C/C 06.866-7 - MOVIMENTO

Valores

Especificação	Acertos	Saldo
SALDO BANCÁRIO EM 30/06/2025		0,00
DEDUZIR - Importancias debitadas e não correspondidas pelo banco.	40,86	0,00
ADICIONAR - Importancias debitadas pelo banco e não correspondidas.	3.111,23	0,00
DEDUZIR - Importancias creditadas pelo banco e não correspondidas.	1,56	0,00
SALDO CONTABIL EM 30/06/2025		3.068,81

  
Miguel Souza de Andrade Junior  
Diretor Executivo  
Portaria N.º 160/2025

  
Antonio Carlos Mariano Santiago  
CRC-MT 011094/O-8  
Portaria N.º 001/2025



Visualizar Pix agrupados



### Extrato de Conta Corrente

G3320209142923481  
02/07/2025 09:25:02

#### Cliente


Agência 2505-4  
Conta 6868-3  
Período solicitado 06 / 2025

#### Lançamentos

Sem lançamentos no período

---

Transação efetuada com sucesso por: JG857026 MIGUEL SOUZA DE ANDRADE JUNIOR.



# FUNDO MUN DE PREV SOCIAL DE SAO JOSE QUATRO MARCOS

Rua Rio Grande do Sul, 1198  
03.556.113/0001-66

Exercício: 2025

Página 1

## CONCILIAÇÃO BANCÁRIA - SINTÉTICA

Banco: Banco do Brasil S.A.

Conta: 4.012

BCO DO BRASIL C/C- 68683 MOVIMENTO

Valores

Especificação	Acertos	Saldo
SALDO BANCÁRIO EM 30/06/2025		0,00
SALDO CONTABIL EM 30/06/2025		0,00

  
Miguel Souza de Andrade Junior  
Diretor Executivo  
Portaria N.º 160/2025

  
Antonio Carlos Mariano Santiago  
CRC-MT 011094/O-8  
Portaria N.º 001/2025


PREVIQUAM  
Fl. 020  
Secretaria

Visualizar Pix agrupados**Extrato de Conta Corrente**G332020914292348013  
02/07/2025 09:25:43**Cliente - Conta atual**

Agência 2505-4  
 Conta corrente 9960-0 F M P S S S M M PREVIQUAM  
 Período do extrato 06 / 2025

**Lançamentos**

Dt. balancete	Dt. movimento	Ag. origem	Lote	Histórico	Documento	Valor R\$	Saldo
29/05/2025		0000	00000	000 Saldo Anterior			0,00 C
09/06/2025		0000	14049	855 Resg.BB Fundos Exclusivos	1.200.727	777,92 C	
09/06/2025		0000	13105	109 Pagamento de Boleto ENERGISA MATO GR D DE ENERG SA	60.901	625,92 D	
09/06/2025		0000	13105	109 Pagamento de Boleto BERTASSO E CIA LTDA	60.902	152,00 D	0,00 C
10/06/2025		0000	14049	855 Resg.BB Fundos Exclusivos	1.200.727	400,00 C	
10/06/2025		2505	99015	470 Transferência enviada 10/06 08:52 JOSE ROBERTO GONCALVES	552.505.000.005.572	400,00 D	0,00 C
25/06/2025		0000	14049	855 Resg.BB Fundos Exclusivos	1.200.727	882,00 C	
25/06/2025		2505	99015	470 Transferência enviada 25/06 09:39 DELFORNO & DELFORNO LTDA	552.505.000.010.855	422,50 D	
25/06/2025		2505	99015	470 Transferência enviada 25/06 09:39 LIMA E COLARINO LTDA	552.505.000.024.919	459,50 D	0,00 C
27/06/2025		0000	14049	855 Resg.BB Fundos Exclusivos	1.200.727	11.812,00 C	
27/06/2025		2505	99015	470 Transferência enviada 27/06 09:53 PAULO HENRIQUE C FERREIR	551.216.000.063.124	1.605,00 D	
27/06/2025		2505	99015	470 Transferência enviada 27/06 09:53 PAULO HENRIQUE C FERREIR	551.216.000.063.124	1.146,25 D	
27/06/2025		2505	99015	470 Transferência enviada 27/06 09:49 F ASSESSORIA CONS LTDA	552.505.000.015.852	1.944,20 D	
27/06/2025		2505	99015	470 Transferência enviada 27/06 09:47 FASPEL CONTABILIDADE E I	552.505.000.019.511	3.066,80 D	
27/06/2025		2505	99015	470 Transferência enviada 27/06 09:45 I.F. CONSULTORIA ATUARIA	554.043.000.021.139	1.240,69 D	
27/06/2025		0000	13105	375 Impostos SAO JOSE DOS QUATRO MARCO	62.701	62,56 D	
27/06/2025		0000	13105	375 Impostos SAO JOSE DOS QUATRO MARCO	62.702	163,20 D	
27/06/2025		0000	13105	375 Impostos SAO JOSE DOS QUATRO MARCO	62.703	170,00 D	
27/06/2025		0000	13105	375 Impostos SAO JOSE DOS QUATRO MARCO	62.704	55,80 D	
27/06/2025		0000	13105	375 Impostos SAO JOSE DOS QUATRO MARCO	62.705	40,57 D	
27/06/2025		0000	13105	393 TED Transf.Eletr.Disponiv 748 0805 032598946000198 EXITO SOLUCOE	62.706	1.166,93 D	
27/06/2025		0000	13105	375 Impostos SAO JOSE DOS QUATRO MARCO	62.707	38,64 D	



02/07/2025, 08:25


Banco do Brasil

27/06/2025	0000	13105	393 TED Transf.Eletr.Disponiv 748 0805 032598946000198 EXITO SOLUCOE	62.708	1.111,36 D	
27/06/2025	0000	13113	500 Tar DOC/TED Eletrônico Cobrança referente 27/06/2025	891.781.200.022.518	12,69 D	
27/06/2025	0000	13113	500 Tar DOC/TED Eletrônico Cobrança referente 27/06/2025	891.781.200.022.519	12,69 D	
27/06/2025	0000	00000	855 BB Previden RF Fluxo BB Previd Fluxo RF Simples FIC	780	25,38 C	0,00 C
30/06/2025	0000	00000	999 S A L D O			0,00 C

\*\*\* A CONTA NAO FOI MOVIMENTADA \*\*\*

-----  
OBSERVAÇÕES:  
-----

Transação efetuada com sucesso por: JG857026 MIGUEL SOUZA DE ANDRADE JUNIOR.



# FUNDO MUN DE PREV SOCIAL DE SAO JOSE QUATRO MARCOS

Rua Rio Grande do Sul, 1198  
03.556.113/0001-66

Exercício: 2025

Página 1

## CONCILIAÇÃO BANCÁRIA - SINTÉTICA

Banco: Banco do Brasil S.A.		
Conta: 15	BCO DO BRASIL 9960-0-ADMINISTRATIVO	Valores
Especificação	Acertos	Saldo
SALDO BANCÁRIO EM 30/06/2025		0,00
SALDO CONTABIL EM 30/06/2025		0,00

  
Miguel Souza de Andrade Junior  
Diretor Executivo  
Portaria N.º 160/2025

  
Antonio Carlos Mariano Santiago  
CRC-MT 011094/O-8  
Portaria N.º 001/2025



Visualizar Pix agrupados**Extrato de Conta Corrente**G332020914292348015  
02/07/2025 09:26:36**Cliente - Conta atual**

Agência 2505-4  
 Conta corrente 10337-3 F M P S S S M COMPENSACAO  
 Período do extrato 06 / 2025


**Lançamentos**

Dt. balancete	Dt. movimento	Ag. origem	Lote	Histórico	Documento	Valor R\$	Saldo
16/05/2025		0000	00000	000 Saldo Anterior			0,00 C
06/06/2025		0000	14134	612 Crédito Fornecedor INSS INSTITUTO NACIONAL DO SEGURO SOCIAL	137.879	20.576,05 C	
06/06/2025		0000	14049	855 BB Previden RF Fluxo	1.200.780	759,05 C	
06/06/2025		2505	99015	470 Transferência enviada 06/06 08:46 PREV SORRISO- COMPENSACA	551.917.000.019.143	474,31 D	
06/06/2025		2505	99015	470 Transferência enviada 06/06 08:46 MATO GROSSO PREVIDENCIA	553.834.001.042.707	284,74 D	
06/06/2025		0000	00000	345 BB Previden RF Fluxo BB Previd Fluxo RF Simples FIC	780	20.576,05 D	0,00 C
12/06/2025		0000	14049	855 BB Previden RF Fluxo	1.200.780	150,00 C	
12/06/2025		0000	13105	109 Pagamento de Boletó EMPRESA DE TECNOLOGIA E INFORM	61.201	142,80 D	
12/06/2025		0000	13105	375 Impostos SAO JOSE DOS QUATRO MARCO	61.202	7,20 D	0,00 C
30/06/2025		0000	00000	999 S A L D O			0,00 C

\*\*\* A CONTA NAO FOI MOVIMENTADA \*\*\*

-----  
OBSERVAÇÕES:  
-----

Transação efetuada com sucesso por: JG857026 MIGUEL SOUZA DE ANDRADE JUNIOR.



# FUNDO MUN DE PREV SOCIAL DE SAO JOSE QUATRO MARCOS

Rua Rio Grande do Sul, 1198

03.556.113/0001-66

Exercício: 2025

Página 1

## CONCILIAÇÃO BANCÁRIA - SINTÉTICA

Banco: Banco do Brasil S.A.

Conta: 4.011


BCO- BRASIL C/C 10337-3 COMPENSACAO

Valores

Especificação	Acertos	Saldo
SALDO BANCÁRIO EM 30/06/2025		0,00
SALDO CONTABIL EM 30/06/2025		0,00

  
Miguel Souza da Angraide Junior  
Diretor Executivo  
Portaria N.º 160/2025

  
Antonio Carlos Mariano Santiago  
CRC-MT 011094/O-8  
Portaria N.º 001/2025





## Investimentos - Investimentos Fundos - Mensal

G332020914292348017  
02/07/2025 09:28:03S: 16.065.500,12  
R: 189.188,63 RFP 9.727,11 RFF

## Cliente

Agência 2505-4  
Conta 6866-7 PREVIQUAM  
Mês/ano referência JUNHO/2025

## BB PREVID RF IRF-M - CNPJ: 7.111.384/0001-69

Data	Histórico	Valor	Valor IRPrej. Comp.	Valor IOF	Quantidade cotas	Valor cota	Saldo cotas
30/05/2025	SALDO ANTERIOR	3.510.050,02			419.649,976306		
30/06/2025	SALDO ATUAL	3.572.017,85			419.649,976306		419.649,976306

## Resumo do mês

SALDO ANTERIOR	3.510.050,02
APLICAÇÕES (+)	0,00
RESGATES (-)	0,00
RENDIMENTO BRUTO (+)	61.967,83
IMPOSTO DE RENDA (-)	0,00
IOF (-)	0,00
RENDIMENTO LÍQUIDO	61.967,83
SALDO ATUAL =	3.572.017,85

## Valor da Cota

30/05/2025	8,364232613
30/06/2025	8,511898124

## Rentabilidade

No mês	1,7654
No ano	10,6240
Últimos 12 meses	10,9121

## BB Previd RF IRF-M1 - CNPJ: 11.328.882/0001-35

Data	Histórico	Valor	Valor IRPrej. Comp.	Valor IOF	Quantidade cotas	Valor cota	Saldo cotas
30/05/2025	SALDO ANTERIOR	6.591.975,75			1.620.580,815336		
30/06/2025	SALDO ATUAL	6.660.052,71			1.620.580,815336		1.620.580,815336

## Resumo do mês


SALDO ANTERIOR	6.591.975,75
APLICAÇÕES (+)	0,00
RESGATES (-)	0,00
RENDIMENTO BRUTO (+)	68.076,96
IMPOSTO DE RENDA (-)	0,00
IOF (-)	0,00
RENDIMENTO LÍQUIDO	68.076,96
SALDO ATUAL =	6.660.052,71

## Valor da Cota

30/05/2025	4,067662464
30/06/2025	4,109670214

## Rentabilidade

No mês	1,0327
No ano	6,7063
Últimos 12 meses	11,5823



## BB Previd Fluxo RF - CNPJ: 13.077.415/0001-05

Data	Histórico	Valor	Valor IRPrej. Comp.	Valor IOF	Quantidade cotas	Valor cota	Saldo cotas
30/05/2025	SALDO ANTERIOR	1.057.160,75			337.836,068066		
02/06/2025	RESGATE	571,20			182,443717	3,130828556	337.653,624349
	Aplicação 30/04/2025	571,20			182,443717		
10/06/2025	RESGATE	3.229,89			1.028,524498	3,140314116	336.625,099851
	Aplicação 30/04/2025	3.229,89			1.028,524498		

25/06/2025	RESGATE	587.389,65	186.106,542276	3,156200974	150.518,557575
	Aplicação 30/04/2025	33.247,95	10.534,168369		
	Aplicação 20/05/2025	25.809,55	8.177,409131		
	Aplicação 30/05/2025	528.332,15	167.394,964776		
26/06/2025	RESGATE	106.947,94	33.868,036196	3,157783917	116.650,521379
	Aplicação 30/05/2025	106.947,94	33.868,036196		
27/06/2025	APLICAÇÃO	25.638,95	8.115,043391	3,159434739	124.765,564770
30/06/2025	APLICAÇÃO	17.762,03	5.619,057865	3,161033473	130.384,622635
30/06/2025	SALDO ATUAL	412.150,16	130.384,622635		130.384,622635

**Resumo do mês**

SALDO ANTERIOR	1.057.160,75
APLICAÇÕES (+)	43.400,98
RESGATES (-)	698.138,68
RENDIMENTO BRUTO (+)	9.727,11
IMPOSTO DE RENDA (-)	0,00
IOF (-)	0,00
RENDIMENTO LÍQUIDO	9.727,11
SALDO ATUAL =	412.150,16

**Valor da Cota**

30/05/2025	3,129212223
30/06/2025	3,161033473

**Rentabilidade**

No mês	1,0169
No ano	5,9094
Últimos 12 meses	11,0320

**BB Previd RF Perfil - CNPJ: 13.077.418/0001-49**

Data	Histórico	Valor	Valor IRPrej. Comp.	Valor IOF	Quantidade cotas	Valor cota	Saldo cotas
30/05/2025	SALDO ANTERIOR	5.362.135,56			1.498.315,499122		
30/06/2025	SALDO ATUAL	5.421.279,40			1.498.315,499122		1.498.315,499122

**Resumo do mês**

SALDO ANTERIOR	5.362.135,56
APLICAÇÕES (+)	0,00
RESGATES (-)	0,00
RENDIMENTO BRUTO (+)	59.143,84
IMPOSTO DE RENDA (-)	0,00
IOF (-)	0,00
RENDIMENTO LÍQUIDO	59.143,84
SALDO ATUAL =	5.421.279,40

**Valor da Cota**

30/05/2025	3,578776006
30/06/2025	3,618249566


**Rentabilidade**

No mês	1,1029
No ano	6,5314
Últimos 12 meses	12,2385

Transação efetuada com sucesso por: JG857026 MIGUEL SOUZA DE ANDRADE JUNIOR.

Serviço de Atendimento ao Consumidor - SAC 0800 729 0722

Ouvidoria BB 0800 729 5678  
Para deficientes auditivos 0800 729 0088



PREVIQUAM  
Fl. 028  
4  
Secretaria

# FUNDO MUN DE PREV SOCIAL DE SAO JOSE QUATRO MARCOS

Rua Rio Grande do Sul, 1198  
03.556.113/0001-66

Exercício: 2025

Página 1

## CONCILIAÇÃO BANCÁRIA - SINTÉTICA


Banco: Banco do Brasil S.A.

Conta: 4.013

BCO BRASIL 06.866-7 - APLICACAO

Valores

Especificação	Acertos	Saldo
SALDO BANCÁRIO EM 30/06/2025		16.065.500,12
SALDO CONTABIL EM 30/06/2025		16.065.500,12

  
Miguel Souza de Andrade Junior  
Diretor Executivo  
Portaria N.º 160/2025

  
Antonio Carlos Mariano Santiago  
CRC-MT 011094/O-8  
Portaria N.º 001/2025

PREVIQUAM  
Fl. 029  
Secretaria



## Investimentos - Investimentos Fundos - Mensal

G332020914292348020  
02/07/2025 09:29:55S:34,048.887,03  
R:235.804,87 RFP 55.011,77 RVP

## Cliente

Agência 2505-4  
Conta 6868-3 PREVIQUAM  
Mês/ano referência JUNHO/2025

## PREVID RF IMA-B 5 - CNPJ: 3.543.447/0001-03

Data	Histórico	Valor	Valor IRPrej. Comp.	Valor IOF	Quantidade cotas	Valor cota	Saldo cotas
30/05/2025	SALDO ANTERIOR	3.865.944,15			131.139,512072		
30/06/2025	SALDO ATUAL	3.882.459,10			131.139,512072		131.139,512072

## Resumo do mês

SALDO ANTERIOR	3.865.944,15
APLICAÇÕES (+)	0,00
RESGATES (-)	0,00
RENDIMENTO BRUTO (+)	16.514,95
IMPOSTO DE RENDA (-)	0,00
IOF (-)	0,00
RENDIMENTO LÍQUIDO	16.514,95
SALDO ATUAL =	3.882.459,10

## Valor da Cota

30/05/2025	29,479628915
30/06/2025	29,605563118

## Rentabilidade

No mês	0,4271
No ano	5,9696
Últimos 12 meses	8,7138

## BB Previd RF IMA-B - CNPJ: 7.861.554/0001-22

Data	Histórico	Valor	Valor IRPrej. Comp.	Valor IOF	Quantidade cotas	Valor cota	Saldo cotas
30/05/2025	SALDO ANTERIOR	1.838.586,23			251.141,535549		
30/06/2025	SALDO ATUAL	1.861.820,31			251.141,535549		251.141,535549

## Resumo do mês

SALDO ANTERIOR	1.838.586,23
APLICAÇÕES (+)	0,00
RESGATES (-)	0,00
RENDIMENTO BRUTO (+)	23.234,08
IMPOSTO DE RENDA (-)	0,00
IOF (-)	0,00
RENDIMENTO LÍQUIDO	23.234,08
SALDO ATUAL =	1.861.820,31

## Valor da Cota

30/05/2025	7,320916569
30/06/2025	7,413430461

## Rentabilidade


No mês	1,2636
No ano	8,6198
Últimos 12 meses	6,9975

## BB PREVID RF IRF-M - CNPJ: 7.111.384/0001-69

Data	Histórico	Valor	Valor IRPrej. Comp.	Valor IOF	Quantidade cotas	Valor cota	Saldo cotas
30/05/2025	SALDO ANTERIOR	209.670,77			25.067,544172		
30/06/2025	SALDO ATUAL	213.372,38			25.067,544172		25.067,544172

## Resumo do mês

SALDO ANTERIOR	209.670,77
APLICAÇÕES (+)	0,00



RESGATES (-)	0,00
RENDIMENTO BRUTO (+)	3.701,61
IMPOSTO DE RENDA (-)	0,00
IOF (-)	0,00
RENDIMENTO LÍQUIDO	3.701,61
SALDO ATUAL =	213.372,38

**Valor da Cota**

30/05/2025	8,364232613
30/06/2025	8,511898124

**Rentabilidade**

No mês	1,7654
No ano	10,6240
Últimos 12 meses	10,9121

**BB PREVID IMA-B TP - CNPJ: 7.442.078/0001-05**

Data	Histórico	Valor	Valor IRPrej. Comp.	Valor IOF	Quantidade cotas	Valor cota	Saldo cotas
30/05/2025	SALDO ANTERIOR	1.753.745,46			212.191,445901		
30/06/2025	SALDO ATUAL	1.775.612,06			212.191,445901		212.191,445901

**Resumo do mês**

SALDO ANTERIOR	1.753.745,46
APLICAÇÕES (+)	0,00
RESGATES (-)	0,00
RENDIMENTO BRUTO (+)	21.866,60
IMPOSTO DE RENDA (-)	0,00
IOF (-)	0,00
RENDIMENTO LÍQUIDO	21.866,60
SALDO ATUAL =	1.775.612,06

**Valor da Cota**

30/05/2025	8,264920621
30/06/2025	8,367971936

**Rentabilidade**

No mês	1,2468
No ano	8,6682
Últimos 12 meses	7,0612

**Ações Set Financeiro - CNPJ: 8.973.948/0001-35**

Data	Histórico	Valor	Valor IRPrej. Comp.	Valor IOF	Quantidade cotas	Valor cota	Saldo cotas
30/05/2025	SALDO ANTERIOR	1.191.537,74			294.120,658198		
30/06/2025	SALDO ATUAL	1.208.652,09			294.120,658198		294.120,658198

**Resumo do mês**

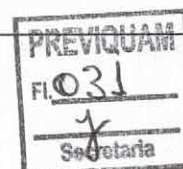
SALDO ANTERIOR	1.191.537,74
APLICAÇÕES (+)	0,00
RESGATES (-)	0,00
RENDIMENTO BRUTO (+)	17.114,35
IMPOSTO DE RENDA (-)	0,00
IOF (-)	0,00
RENDIMENTO LÍQUIDO	17.114,35
SALDO ATUAL =	1.208.652,09

**Valor da Cota**

30/05/2025	4,051186830
30/06/2025	4,109375036

**Rentabilidade**

No mês	1,4363
No ano	31,1673
Últimos 12 meses	26,4770



**BB Previd RF IRF-M1 - CNPJ: 11.328.882/0001-35**

Data	Histórico	Valor	Valor IRPrej. Comp.	Valor IOF	Quantidade cotas	Valor cota	Saldo cotas
30/05/2025	SALDO ANTERIOR	799.581,60			196.570,291194		
30/06/2025	SALDO ATUAL	807.839,07			196.570,291194		196.570,291194

**Resumo do mês**

SALDO ANTERIOR	799.581,60
APLICAÇÕES (+)	0,00
RESGATES (-)	0,00
RENDIMENTO BRUTO (+)	8.257,47
IMPOSTO DE RENDA (-)	0,00
IOF (-)	0,00
RENDIMENTO LÍQUIDO	8.257,47
SALDO ATUAL =	807.839,07

**Valor da Cota**

30/05/2025	4,067662464
30/06/2025	4,109670214

**Rentabilidade**

No mês	1,0327
No ano	6,7063
Últimos 12 meses	11,5823

**BB PREVID RF IDKA 2 - CNPJ: 13.322.205/0001-35**

Data	Histórico	Valor	Valor IRPrej. Comp.	Valor IOF	Quantidade cotas	Valor cota	Saldo cotas
30/05/2025	SALDO ANTERIOR	1.081.167,11			262.075,830660		
30/06/2025	SALDO ATUAL	1.084.388,37			262.075,830660		262.075,830660

**Resumo do mês**

SALDO ANTERIOR	1.081.167,11
APLICAÇÕES (+)	0,00
RESGATES (-)	0,00
RENDIMENTO BRUTO (+)	3.221,26
IMPOSTO DE RENDA (-)	0,00
IOF (-)	0,00
RENDIMENTO LÍQUIDO	3.221,26
SALDO ATUAL =	1.084.388,37

**Valor da Cota**

30/05/2025	4,125397996
30/06/2025	4,137689338

**Rentabilidade**

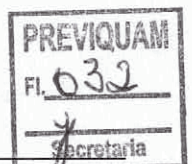
No mês	0,2979
No ano	5,5480
Últimos 12 meses	8,5870

**BB Previd Fluxo RF - CNPJ: 13.077.415/0001-05**

Data	Histórico	Valor	Valor IRPrej. Comp.	Valor IOF	Quantidade cotas	Valor cota	Saldo cotas
30/05/2025	SALDO ANTERIOR	966,39			308,830121		
30/06/2025	SALDO ATUAL	976,22			308,830121		308,830121

**Resumo do mês**

SALDO ANTERIOR	966,39
APLICAÇÕES (+)	0,00
RESGATES (-)	0,00
RENDIMENTO BRUTO (+)	9,83
IMPOSTO DE RENDA (-)	0,00
IOF (-)	0,00
RENDIMENTO LÍQUIDO	9,83
SALDO ATUAL =	976,22

**Valor da Cota**

30/05/2025	3,129212223
30/06/2025	3,161033473

**Rentabilidade**

No mês	1,0169
No ano	5,9094
Últimos 12 meses	11,0320

**BB Previd RF Perfil - CNPJ: 13.077.418/0001-49**

Data	Histórico	Valor	Valor IRPrej. Comp.	Valor IOF	Quantidade cotas	Valor cota	Saldo cotas
30/05/2025	SALDO ANTERIOR	1.301.920,77			363.789,399278		
30/06/2025	SALDO ATUAL	1.316.280,84			363.789,399278		363.789,399278

**Resumo do mês**

SALDO ANTERIOR	1.301.920,77
APLICAÇÕES (+)	0,00
RESGATES (-)	0,00
RENDIMENTO BRUTO (+)	14.360,07
IMPOSTO DE RENDA (-)	0,00
IOF (-)	0,00
RENDIMENTO LÍQUIDO	14.360,07
SALDO ATUAL =	1.316.280,84

**Valor da Cota**

30/05/2025	3,578776006
30/06/2025	3,618249566

**Rentabilidade**

No mês	1,1029
No ano	6,5314
Últimos 12 meses	12,2385

**Ações Petrobras I - CNPJ: 30.518.554/0001-46**

Data	Histórico	Valor	Valor IRPrej. Comp.	Valor IOF	Quantidade cotas	Valor cota	Saldo cotas
30/05/2025	SALDO ANTERIOR	679.767,27			156.374,098270		
30/06/2025	SALDO ATUAL	717.664,69			156.374,098270		156.374,098270

**Resumo do mês**

SALDO ANTERIOR	679.767,27
APLICAÇÕES (+)	0,00
RESGATES (-)	0,00
RENDIMENTO BRUTO (+)	37.897,42
IMPOSTO DE RENDA (-)	0,00
IOF (-)	0,00
RENDIMENTO LÍQUIDO	37.897,42
SALDO ATUAL =	717.664,69

**Valor da Cota**

30/05/2025	4,347058000
30/06/2025	4,589409000

**Rentabilidade**


No mês	5,5750
No ano	-9,7423
Últimos 12 meses	-4,7214

**BB Previd Vert 2028 - CNPJ: 49.963.751/0001-00**

Data	Histórico	Valor	Valor IRPrej. Comp.	Valor IOF	Quantidade cotas	Valor cota	Saldo cotas
30/05/2025	SALDO ANTERIOR	12.156.965,71			10.547.605,804316		
30/06/2025	SALDO ATUAL	12.212.728,37			10.547.605,804316		10.547.605,804316

**Resumo do mês**

SALDO ANTERIOR	12.156.965,71
APLICAÇÕES (+)	0,00
RESGATES (-)	0,00



RENDIMENTO BRUTO (+)	55.762,66
IMPOSTO DE RENDA (-)	0,00
IOF (-)	0,00
RENDIMENTO LÍQUIDO	55.762,66
SALDO ATUAL =	12.212.728,37

**Valor da Cota**

30/05/2025	1,152580589
30/06/2025	1,157867349

**Rentabilidade**

No mês	0,4586
No ano	7,4852
Últimos 12 meses	8,0761

**BB Previd Vert 2032 - CNPJ: 49.963.803/0001-30**

Data	Histórico	Valor	Valor IRPrej. Comp.	Valor IOF	Quantidade cotas	Valor cota	Saldo cotas
30/05/2025	SALDO ANTERIOR	8.878.217,19			8.030.403,838706		
30/06/2025	SALDO ATUAL	8.967.093,53			8.030.403,838706		8.030.403,838706

**Resumo do mês**

SALDO ANTERIOR	8.878.217,19
APLICAÇÕES (+)	0,00
RESGATES (-)	0,00
RENDIMENTO BRUTO (+)	88.876,34
IMPOSTO DE RENDA (-)	0,00
IOF (-)	0,00
RENDIMENTO LÍQUIDO	88.876,34
SALDO ATUAL =	8.967.093,53

**Valor da Cota**

30/05/2025	1,105575431
30/06/2025	1,116642912


**Rentabilidade**

No mês	1,0010
No ano	8,7360
Últimos 12 meses	6,9428

Transação efetuada com sucesso por: JG857026 MIGUEL SOUZA DE ANDRADE JUNIOR.

Serviço de Atendimento ao Consumidor - SAC 0800 729 0722

Ouvidoria BB 0800 729 5678  
Para deficientes auditivos 0800 729 0088



# FUNDO MUN DE PREV SOCIAL DE SAO JOSE QUATRO MARCOS

Rua Rio Grande do Sul, 1198  
03.556.113/0001-66

Exercício: 2025

Página 1

## CONCILIAÇÃO BANCÁRIA - SINTÉTICA


Banco: Banco do Brasil S.A.

Conta: 4.003

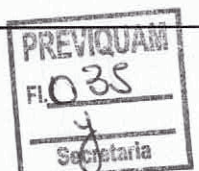
BCO DO BRASIL 06.868-3 APLICACAO

Valores

Especificação	Acertos	Saldo
SALDO BANCÁRIO EM 30/06/2025		34.048.887,03
SALDO CONTABIL EM 30/06/2025		34.048.887,03

  
Miguel Souza de Andrade Junior  
Diretor Executivo  
Portaria N.º 160/2025

  
Antonio Carlos Mariano Santiago  
CRC-MT 011094/O-8  
Portaria N.º 001/2025





## Investimentos - Investimentos Fundos - Mensal

G332020914292348019  
02/07/2025 09:28:46

## Cliente

Agência 2505-4  
Conta 9960-0 F M P S S S M M PREVIQUAM  
Mês/ano referência JUNHO/2025

## BB Previd RF IRF-M1 - CNPJ: 11.328.882/0001-35

Data	Histórico	Valor	Valor IRPrej. Comp.	Valor IOF	Quantidade cotas	Valor cota	Saldo cotas
30/05/2025	SALDO ANTERIOR	638.828,16			157.050,434563		
09/06/2025	RESGATE	777,92			190,690795	4,079483753	156.859,743768
	Aplicação 24/01/2023	777,92			190,690795		
10/06/2025	RESGATE	400,00			97,985925	4,082218932	156.761,757843
	Aplicação 24/01/2023	400,00			97,985925		
25/06/2025	RESGATE	882,00			214,978282	4,102740012	156.546,779561
	Aplicação 24/01/2023	882,00			214,978282		
27/06/2025	RESGATE	11.812,00			2.875,814864	4,107357587	153.670,964697
	Aplicação 24/01/2023	11.812,00			2.875,814864		
30/06/2025	SALDO ATUAL	631.536,99			153.670,964697		153.670,964697

## Resumo do mês

SALDO ANTERIOR	638.828,16
APLICAÇÕES (+)	0,00
RESGATES (-)	13.871,92
RENDIMENTO BRUTO (+)	6.580,75
IMPOSTO DE RENDA (-)	0,00
IOF (-)	0,00
RENDIMENTO LÍQUIDO	6.580,75
SALDO ATUAL =	631.536,99

## Valor da Cota

30/05/2025	4,067662464
30/06/2025	4,109670214

## Rentabilidade

No mês	1,0327
No ano	6,7063
Últimos 12 meses	11,5823

## BB Previd Fluxo RF - CNPJ: 13.077.415/0001-05

Data	Histórico	Valor	Valor IRPrej. Comp.	Valor IOF	Quantidade cotas	Valor cota	Saldo cotas
30/05/2025	SALDO ANTERIOR	859,68			274,726190		
27/06/2025	RESGATE	25,38			8,033083	3,159434739	266,693107
	Aplicação 19/12/2024	25,38			8,033083		
30/06/2025	SALDO ATUAL	843,03			266,693107		266,693107

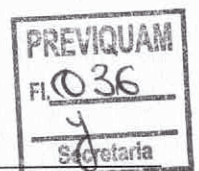
## Resumo do mês

SALDO ANTERIOR	859,68
APLICAÇÕES (+)	0,00
RESGATES (-)	25,38
RENDIMENTO BRUTO (+)	8,73
IMPOSTO DE RENDA (-)	0,00
IOF (-)	0,00
RENDIMENTO LÍQUIDO	8,73
SALDO ATUAL =	843,03

## Valor da Cota

30/05/2025	3,129212223
30/06/2025	3,161033473

## Rentabilidade



---

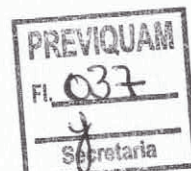
No mês	1,0169
No ano	5,9094
Últimos 12 meses	11,0320

---

Transação efetuada com sucesso por: JG857026 MIGUEL SOUZA DE ANDRADE JUNIOR.

Serviço de Atendimento ao Consumidor - SAC 0800 729 0722

Ouvidoria BB 0800 729 5678  
Para deficientes auditivos 0800 729 0088



# FUNDO MUN DE PREV SOCIAL DE SAO JOSE QUATRO MARCOS

Rua Rio Grande do Sul, 1198  
03.556.113/0001-66

Exercício: 2025

Página 1

## CONCILIAÇÃO BANCÁRIA - SINTÉTICA

Banco: Banco do Brasil S.A.

Conta: 4.016

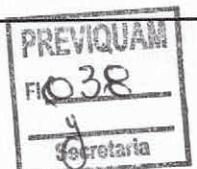
BCO BRASIL - 9960-0 APLICACAO

Valores

Especificação	Acertos	Saldo
SALDO BANCÁRIO EM 30/06/2025		632.380,02
SALDO CONTABIL EM 30/06/2025		632.380,02

  
Miguel Souza de Andrade Junior  
Diretor Executivo  
Portaria N.º 160/2025

  
Antonio Carlos Mariano Santiago  
CRC-MT 011094/O-8  
Portaria N.º 001/2025



S: 1.260.509,66  
R: 13.526,15 RFF

158,34 RFF



## Investimentos - Investimentos Fundos - Mensal

## Cliente

Agência 2505-4  
Conta 10337-3 F M P S S S M M PREVIQUAM  
Mês/ano referência JUNHO/2025

## BB Previd Fluxo RF - CNPJ: 13.077.415/0001-05

Data	Histórico	Valor	Valor IRPrej. Comp.	Valor IOF	Quantidade cotas	Valor cota	Saldo cotas
30/05/2025	SALDO ANTERIOR	841,86			269,031246		
06/06/2025	APLICAÇÃO	20.576,05			6.558,751172	3,137190215	6.827,782418
06/06/2025	RESGATE	759,05			241,952176	3,137190215	6.585,830242
	Aplicação 09/05/2025	759,05			241,952176		
12/06/2025	RESGATE	150,00			47,716598	3,143560252	6.538,113644
	Aplicação 09/05/2025	85,12			27,079070		
	Aplicação 06/06/2025	64,88			20,637528		
30/06/2025	SALDO ATUAL	20.667,20			6.538,113644		6.538,113644

## Resumo do mês

SALDO ANTERIOR	841,86
APLICAÇÕES (+)	20.576,05
RESGATES (-)	909,05
RENDIMENTO BRUTO (+)	158,34
IMPOSTO DE RENDA (-)	0,00
IOF (-)	0,00
RENDIMENTO LÍQUIDO	158,34
SALDO ATUAL =	20.667,20

## Valor da Cota

30/05/2025	3,129212223
30/06/2025	3,161033473

## Rentabilidade

No mês	1,0169
No ano	5,9094
Últimos 12 meses	11,0320

## BB Previd RF Perfil - CNPJ: 13.077.418/0001-49

Data	Histórico	Valor	Valor IRPrej. Comp.	Valor IOF	Quantidade cotas	Valor cota	Saldo cotas
30/05/2025	SALDO ANTERIOR	1.226.316,25			342.663,593599		
30/06/2025	SALDO ATUAL	1.239.842,40			342.663,593599		342.663,593599

## Resumo do mês

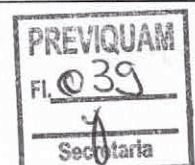
SALDO ANTERIOR	1.226.316,25
APLICAÇÕES (+)	0,00
RESGATES (-)	0,00
RENDIMENTO BRUTO (+)	13.526,15
IMPOSTO DE RENDA (-)	0,00
IOF (-)	0,00
RENDIMENTO LÍQUIDO	13.526,15
SALDO ATUAL =	1.239.842,40

## Valor da Cota

30/05/2025	3,578776006
30/06/2025	3,618249566

## Rentabilidade

No mês	1,1029
No ano	6,5314
Últimos 12 meses	12,2385




---

Transação efetuada com sucesso por: JG857026 MIGUEL SOUZA DE ANDRADE JUNIOR.

Serviço de Atendimento ao Consumidor - SAC 0800 729 0722

Ouvidoria BB 0800 729 5678  
Para deficientes auditivos 0800 729 0088



# FUNDO MUN DE PREV SOCIAL DE SAO JOSE QUATRO MARCOS

Rua Rio Grande do Sul, 1198  
03.556.113/0001-66

Exercício: 2025

Página 1

## CONCILIAÇÃO BANCÁRIA - SINTÉTICA


Banco: Banco do Brasil S.A.

Conta: 4017


BANCO DO BRASIL 10337-3 APLICAÇÃO

Valores

Especificação	Acertos	Saldo
SALDO BANCÁRIO EM 30/06/2025		1.260.509,60
SALDO CONTABIL EM 30/06/2025		1.260.509,60

  
Miguel Souza de Andrade Junior  
Diretor Executivo  
Portaria N.º 160/2025

  
Antonio Carlos Mariano Santiago  
CRC-MT 011094/O-8  
Portaria N.º 001/2025



# GERENCIADOR CAIXA

## Extrato por período

Cliente: FUNDO MUN DE PREV SOC SERV S J

Conta: 3823 | 006 | 00000011-8

Data: 02/07/2025 - 10:24

Mês: Junho/2025

Período: 1 - 30

### Extrato

Data Mov.	Nr. Doc.	Histórico	Valor	Saldo
	000000	SALDO ANTERIOR	0,00	225,73 C
26/06/2025	000001	CRED TED	1.232,83 C	1.458,56 C

SAC CAIXA: 0800 726 0101  
Pessoas com deficiência auditiva: 0800 726 2492  
Ouvidoria: 0800 725 7474  
Alô CAIXA: 0800 104 0104





**Extrato por período**

Cliente: FUNDO MUN DE PREV SOC SERV S J

Conta: 3823 | 006 | 00000005-3

Data: 02/07/2025 - 10:30


Mês: Junho/2025

Período: 1 - 30

**Extrato**

Data Mov.	Nr. Doc.	Histórico	Valor	Saldo
	000000	SALDO ANTERIOR	0,00	0,00 C

SAC CAIXA: 0800 726 0101  
Pessoas com deficiência auditiva: 0800 726 2492  
Ouvidoria: 0800 725 7474  
Alô CAIXA: 0800 104 0104



# FUNDO MUN DE PREV SOCIAL DE SAO JOSE QUATRO MARCOS

Rua Rio Grande do Sul, 1198  
03.556.113/0001-66

Exercício: 2025

Página 1

## CONCILIAÇÃO BANCÁRIA - SINTÉTICA

Banco: Caixa Econômica Federal

Conta: 11-8


CAIXA ECONÔMICA

Valores

Especificação	Acertos	Saldo
SALDO BANCÁRIO EM 30/06/2025		1.458,56
SALDO CONTABIL EM 30/06/2025		1.458,56

  
Miguel Souza de Andrade Junior  
Diretor Executivo  
Portaria N.º 160/2025

  
Antonio Carlos Mariano Santiago  
CRC-MT 011094/O-8  
Portaria N.º 001/2025



# CAIXA

Extrato Mensal

S: 10.614.052,97  
R: 57.711,18 RVP  
60.591,74 RFP

**Investidor:** FUNDO MUNICIPAL DE PREVIDENCIA SOCIAL DE SAO JOSE DOS 4 MARCOS  
**CPF/CNPJ:** 03.556.113/0001-66  
**Endereço:** null, null, null, SÃO PAULO, BRASIL, null.

**CI CAIXA INSTITUCIONAL BDR NIVEL I ACOES RL CNPJ: 17.502.937/0001-68**

**Fundo**  
CI CAIXA INSTITUCIONAL BDR NIVEL I ACOES RL  
CAIXA ECONOMICA FEDERAL  
CPF/CNPJ: 00.360.305/0001-04  
Endereço: AV PAULISTA, 2.300, 11º ANDAR, CERQUEIRA CESAR, SÃO PAULO, SÃO PAULO, BRASIL, 01310-300.  
Telefone:  
Email:

Descrição	Valor	Descrição	Valor
Rentabilidade Mês	1,47%	Rentabilidade Mês Anterior	7,44%
Rentabilidade Últimos 12 meses	11,22%	Rentabilidade Ano	-7,79%
Data Inicio	30/05/2025	Data Fim	30/06/2025
VL Cota Data Inicio	R\$ 9,35122568	VL Cota Data Fim	R\$ 9,48915610
Saldo Bruto Anterior	R\$ 727.740,05 / 77.822.95799844	Saldo Bruto Final	R\$ 738.474,19 / 77.822.95799844
Aplicações	R\$ 0,00 / 0,00000000	Rendimento Bruto	R\$ 10.734,14
Resgates	R\$ 0,00 / 0,00000000	IRRF Provisionado	R\$ 0,00
IRRF	R\$ 0,00	IOF Provisionado	R\$ 0,00
IOF	R\$ 0,00	Taxa Operacional	R\$ 0,00
Rendimento Base	R\$ 0,00	Saldo Líquido	R\$ 738.474,19
Resgate Bruto em Trânsito	R\$ 0,00		

Serviço de Atendimento ao Cotista  
SAC Caixa 0800 726 0101 Endereço para Correspondência Caixa Postal 72624 Sao Paulo SP  
CEP 01405-001  
Ouvidoria 0800 725 7474





Nome da Agência  
MIRASSOL D OESTE, MT

Fundov1.1.0  
CAIXA FIAÇÕES SMALL CAPS ATIVO

**Extrato Fundo de Investimento  
Para simples verificação**

Código	Operação	Emissão
3823	5841	03/07/2025
CNPJ do Fundo	Início das	
15.154.220/0001-47	Atividades	
	01/11/2012	

**Rentabilidade do Fundo**

No Mês(%)	No Ano(%)	Nos Últimos 12 Meses(%)	Cota em:	Cota em:
1,1443	23,8296	8,5997	30/05/2025	30/06/2025
			1,44845700	1,46503200

**Administradora**

Nome	Endereço	CNPJ da
Caixa Econômica Federal	Av. Paulista nº 2.300, 11º andar, Bela Vista, São Paulo/SP - CEP 01310-300	Administradora 00.360.305/0001-04

**Cliente**

Nome	CPF/CNPJ	Conta Corrente	Mês/Ano	Folha
FUNDO MUN DE PREV SOC SERV S J	03.556.113/0001-66	0006.0000000000011-8	06/2025	01/01
Análise do Perfil do Investidor		Data da Avaliação		


**Resumo da Movimentação**

	Valor em R\$	Qtde de Cotas
Histórico		
Saldo Anterior	523.709,20C	361.563,511157
Aplicações	0,00	0,000000
Resgates	0,00	0,000000
Rendimento Bruto no Mês	5.992,92C	
IRRF	0,00	
Saldo Bruto	529.702,12C	361.563,511157
IRRF Provisionado	0,00	
Resgate Bruto em Trânsito	0,00	
Saldo Líquido*	0,00	-----

\* Saldo após dedução do IRRF Provisionado, no último dia útil do mês.

**Movimentação Detalhada**

Data	Histórico	Valor R\$	Qtde de Cotas
------	-----------	-----------	---------------



**Dados de Tributação****Rendimento Base****IRRF**

0,00

0,00

**Informações ao Cotista**

Prestadores de serviços essenciais do Fundo, nos termos da RESOLUÇÃO CVM Nº 175  
Administrador: CAIXA ECONÔMICA FEDERAL - 00.360.305/0001-04  
Gestor: CAIXA DISTRIBUIDORA DE TÍTULOS E VALORES MOBILIÁRIOS S/A -  
42.040.639/0001-40

Prezado(a) Cotista, compareça à sua agência de relacionamento e cadastre ou atualize seu endereço de e-mail.

**Serviço de Atendimento ao Cotista**

SAC: **Endereço para Correspondência:**  
0800 - 726 Av. Paulista nº 2.300, 11º andar, Bela Vista, São Paulo/SP - CEP 01310-300  
0101


Ouvidoria: **Endereço Eletrônico:**  
0800 725 [https://www1.caixa.gov.br/atendimento/telefones\\_da\\_caixa.asp](https://www1.caixa.gov.br/atendimento/telefones_da_caixa.asp)  
7474

Acesse o site da CAIXA: [www.caixa.gov.br](http://www.caixa.gov.br)

IMPRIMIR

RETORNAR

FECHAR




**Extrato Fundo de Investimento  
Para simples verificação**

Nome da Agência MIRASSOL D OESTE, MT	Código 3823	Operação 6999	Emissão 02/07/2025
Fundo FI CAIXA INDEXA BOLSA AMERICANA MM	CNPJ do Fundo 30.036.235/0001-02	Início das Atividades do Fundo 11/10/2018	

**Rentabilidade do Fundo**

No Mês(%)	No Ano(%)	Nos Últimos 12 Meses(%)	Cota em: 30/05/2025	Cota em: 30/06/2025
5,7190	8,3540	19,4433	2,73596700	2,89243800

**Administradora**

Nome Caixa Econômica Federal	Endereço Av. Paulista nº 2.300, 11º andar, Bela Vista, São Paulo/SP - CEP 01310-300	CNPJ da Administradora 00.360.305/0001- 04
---------------------------------	--	---

**Cliente**

Nome FUNDO MUN DE PREV SOC SERV S J	CPF/CNPJ 03.556.113/0001- 66	Conta Corrente 0006.000000000011- 8	Mês/Ano 06/2025	Folha 01/01
Análise do Perfil do Investidor		Data da Avaliação		

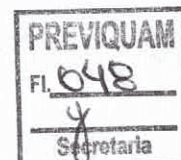
**Resumo da Movimentação**

Histórico	Valor em R\$	Qtde de Cotas
Saldo Anterior	716.626,06C	261.927,888094
Aplicações	0,00	0,000000
Resgates	0,00	0,000000
Rendimento Bruto no Mês	40.984,12C	
IRRF	0,00	
IOF	0,00	
Taxa de Saída	0,00	
Saldo Bruto*	757.610,18C	261.927,888094
Resgate Bruto em Trânsito*	0,00	

(\* ) Valor sujeito à tributação, conforme legislação em vigor

**Movimentação Detalhada**

Data	Histórico	Valor R\$	Qtde de Cotas
------	-----------	-----------	---------------



**Dados de Tributação****Rendimento Base****IRRF**

0,00

0,00

**Informações ao Cotista**

Prestadores de serviços essenciais do Fundo, nos termos da RESOLUÇÃO CVM Nº 175

Administrador: CAIXA ECONÔMICA FEDERAL - 00.360.305/0001-04

Gestor: CAIXA DISTRIBUIDORA DE TÍTULOS E VALORES MOBILIÁRIOS S/A -  
42.040.639/0001-40

**Serviço de Atendimento ao Cotista**


SAC: **Endereço para Correspondência:**

**0800 - 726 0101** Av. Paulista nº 2.300, 11º andar, Bela Vista, São Paulo/SP - CEP 01310-300

Ouvidoria: **Endereço Eletrônico:**

**0800 725 7474** [https://www1.caixa.gov.br/atendimento/telefones\\_da\\_caixa.asp](https://www1.caixa.gov.br/atendimento/telefones_da_caixa.asp)

**Acesse o site da CAIXA: [www.caixa.gov.br](http://www.caixa.gov.br)**

**IMPRIMIR****RETORNAR****FECHAR**

**CAIXA****Extrato Fundo de Investimento  
Para simples verificação**Nome da Agência  
MIRASSOL D OESTE, MT

Código 3823    Operação 5462    Emissão 02/07/2025

Fundo  
CAIXA FI BRASIL TÍTULOS  
PÚBLICOS RF

CNPJ do Fundo 05.164.356/0001-84    Início das Atividades do Fundo 10/02/2006

**Rentabilidade do Fundo**

No Mês(%)	No Ano(%)	Nos Últimos 12 Meses(%)	Cota em: 30/05/2025	Cota em: 30/06/2025
1,1073	6,4016	12,0892	6,24787900	6,31706000

**Administradora**Nome  
Caixa Econômica FederalEndereço  
Av. Paulista nº 2.300, 11º andar, Bela  
Vista,  
São Paulo/SP - CEP 01310-300CNPJ da  
Administradora  
00.360.305/0001-  
04**Cliente**

Nome	CPF/CNPJ	Conta Corrente	Mês/Ano	Folha
FUNDO MUN DE PREV SOC SERV S J	03.556.113/0001- 66	0006.000000000011- 8	06/2025	01/01

Análise do Perfil do Investidor

Data da Avaliação

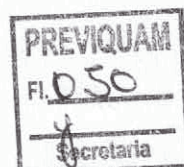
**Resumo da Movimentação**

Histórico	Valor em R\$	Qtde de Cotas
Saldo Anterior	2.214.431,55C	354.429,326818
Aplicações	0,00	0,000000
Resgates	0,00	0,000000
Rendimento Bruto no Mês	24.519,78C	
IRRF	0,00	
IOF	0,00	
Taxa de Saída	0,00	
Saldo Bruto*	2.238.951,33C	354.429,326818
Resgate Bruto em Trânsito*	0,00	

(\*) Valor sujeito à tributação, conforme legislação em vigor

**Movimentação Detalhada**

Data	Histórico	Valor R\$	Qtde de Cotas
------	-----------	-----------	---------------



**Dados de Tributação****Rendimento Base****IRRF**

0,00

0,00

**Informações ao Cotista**

Prestadores de serviços essenciais do Fundo, nos termos da RESOLUÇÃO CVM Nº 175  
Administrador: CAIXA ECONÔMICA FEDERAL - 00.360.305/0001-04  
Gestor: CAIXA DISTRIBUIDORA DE TÍTULOS E VALORES MOBILIÁRIOS S/A -  
42.040.639/0001-40

Prezado(a) Cotista, compareça à sua agência de relacionamento e cadastre ou atualize seu endereço de e-mail.

**Serviço de Atendimento ao Cotista**


SAC: **Endereço para Correspondência:**

**0800 - 726** Av. Paulista nº 2.300, 11º andar, Bela Vista, São Paulo/SP - CEP 01310-300  
**0101**

Ouvidoria: **Endereço Eletrônico:**

**0800 725** [https://www1.caixa.gov.br/atendimento/telefones\\_da\\_caixa.asp](https://www1.caixa.gov.br/atendimento/telefones_da_caixa.asp)  
**7474**

**Acesse o site da CAIXA: [www.caixa.gov.br](http://www.caixa.gov.br)**

**IMPRIMIR****RETORNAR****FECHAR**


**Extrato Fundo de Investimento  
Para simples verificação**

Nome da Agência MIRASSOL D OESTE, MT	Código 3823	Operação 5187	Emissão 02/07/2025
Fundo CAIXA FI BRASIL IMA-B5 TP RF LP	CNPJ do Fundo 11.060.913/0001-10	Início das Atividades do Fundo 29/06/2010	

**Rentabilidade do Fundo**

No Mês(%)	No Ano(%)	Nos Últimos 12 Meses(%)	Cota em: 30/05/2025	Cota em: 30/06/2025
0,4301	5,9484	8,7301	4,62118800	4,64106200

**Administradora**

Nome Caixa Econômica Federal	Endereço Av. Paulista nº 2.300, 11º andar, Bela Vista, São Paulo/SP - CEP 01310-300	CNPJ da Administradora 00.360.305/0001- 04
---------------------------------	--	---

**Cliente**

Nome FUNDO MUN DE PREV SOC SERV S J	CPF/CNPJ 03.556.113/0001- 66	Conta Corrente 0006.0000000000011- 8	Mês/Ano 06/2025	Folha 01/01
Análise do Perfil do Investidor		Data da Avaliação		


**Resumo da Movimentação**

Histórico	Valor em R\$	Qtde de Cotas
Saldo Anterior	3.269.904,78C	707.589,645226
Aplicações	0,00	0,000000
Resgates	0,00	0,000000
Rendimento Bruto no Mês	14.062,63C	
IRRF	0,00	
IOF	0,00	
Taxa de Saída	0,00 "	
Saldo Bruto*	3.283.967,41C	707.589,645226
Resgate Bruto em Trânsito*	0,00	

(\* ) Valor sujeito à tributação, conforme legislação em vigor

**Movimentação Detalhada**

Data	Histórico	Valor R\$	Qtde de Cotas
------	-----------	-----------	---------------



**Dados de Tributação****Rendimento Base****IRRF**

0,00

0,00

**Informações ao Cotista**

Prestadores de serviços essenciais do Fundo, nos termos da RESOLUÇÃO CVM Nº 175  
Administrador: CAIXA ECONÔMICA FEDERAL - 00.360.305/0001-04  
Gestor: CAIXA DISTRIBUIDORA DE TÍTULOS E VALORES MOBILIÁRIOS S/A -  
42.040.639/0001-40

Prezado(a) Cotista, compareça à sua agência de relacionamento e cadastre ou atualize seu endereço de e-mail.

**Serviço de Atendimento ao Cotista**


SAC: **Endereço para Correspondência:**

**0800 - 726 0101** Av. Paulista nº 2.300, 11º andar, Bela Vista, São Paulo/SP - CEP 01310-300

Ouvidoria: **Endereço Eletrônico:**

**0800 725 7474** [https://www1.caixa.gov.br/atendimento/telefones\\_da\\_caixa.asp](https://www1.caixa.gov.br/atendimento/telefones_da_caixa.asp)

**Acesse o site da CAIXA: [www.caixa.gov.br](http://www.caixa.gov.br)**

**IMPRIMIR****RETORNAR****FECHAR**



**Extrato Fundo de Investimento  
Para simples verificação**

Nome da Agência  
MIRASSOL D OESTE, MT

Código Operação Emissão  
3823 5464 02/07/2025

Fundo  
CAIXA\_FI BRASIL IRF-M1 TP RF

CNPJ do Fundo Início das Atividades do Fundo  
10.740.670/0001-06 28/05/2010

**Rentabilidade do Fundo**

No Mês(%)	No Ano(%)	Nos Últimos 12 Meses(%)	Cota em:	Cota em:
1,0359	6,7441	11,6965	30/05/2025 3,91465200	30/06/2025 3,95520300

**Administradora**

Nome	Endereço	CNPJ da Administradora
Caixa Econômica Federal	Av. Paulista nº 2.300, 11º andar, Bela Vista, São Paulo/SP - CEP 01310-300	00.360.305/0001-04

**Cliente**

Nome	CPF/CNPJ	Conta Corrente	Mês/Ano	Folha
FUNDO MUN DE PREV SOC SERV S J	03.556.113/0001-66	0006.0000000000005-3	06/2025	01/01

Análise do Perfil do Investidor Data da Avaliação

**Resumo da Movimentação**

Histórico	Valor em R\$	Qtde de Cotas
Saldo Anterior	1.472.573,64C	376.169,743276
Aplicações	0,00	0,000000
Resgates	0,00	0,000000
Rendimento Bruto no Mês	15.254,06C	
IRRF	0,00	
IOF	0,00	
Taxa de Saída	0,00	
Saldo Bruto*	1.487.827,70C	376.169,743276
Resgate Bruto em Trânsito*	0,00	

(\* ) Valor sujeito à tributação, conforme legislação em vigor

**Movimentação Detalhada**

Data	Histórico	Valor R\$	Qtde de Cotas
------	-----------	-----------	---------------



Dados de Tributação	Rendimento Base	IRRF
	0,00	0,00

**Informações ao Cotista**

Prestadores de serviços essenciais do Fundo, nos termos da RESOLUÇÃO CVM Nº 175  
Administrador: CAIXA ECONÔMICA FEDERAL - 00.360.305/0001-04  
Gestor: CAIXA DISTRIBUIDORA DE TÍTULOS E VALORES MOBILIÁRIOS S/A -  
42.040.639/0001-40


Prezado(a) Cotista, compareça à sua agência de relacionamento e cadastre ou atualize seu endereço de e-mail.

**Serviço de Atendimento ao Cotista**

SAC: **Endereço para Correspondência:**  
**0800 - 726** Av. Paulista nº 2.300, 11º andar, Bela Vista, São Paulo/SP - CEP 01310-300  
**0101**

Ouvidoria: **Endereço Eletrônico:**  
**0800 725** [https://www1.caixa.gov.br/atendimento/telefones\\_da\\_caixa.asp](https://www1.caixa.gov.br/atendimento/telefones_da_caixa.asp)  
**7474**

**Accesse o site da CAIXA: [www.caixa.gov.br](http://www.caixa.gov.br)**

**IMPRIMIR****RETORNAR****FECHAR**



**Extrato Fundo de Investimento  
Para simples verificação**

Nome da Agência  
MIRASSOL D OESTE, MT

Código Operação Emissão  
3823 5187 02/07/2025

Fundo  
CAIXA FI BRASIL IMA-B5 TP RF LP

CNPJ do Fundo  
11.060.913/0001-10

Início das Atividades do Fundo  
29/06/2010

**Rentabilidade do Fundo**

No Mês(%)	No Ano(%)	Nos Últimos 12 Meses(%)	Cota em: 30/05/2025	Cota em: 30/06/2025
0,4301	5,9484	8,7301	4,62118800	4,64106200

**Administradora**

Nome	Endereço	CNPJ da Administradora
Caixa Econômica Federal	Av. Paulista nº 2.300, 11º andar, Bela Vista, São Paulo/SP - CEP 01310-300	00.360.305/0001-04

**Cliente**

Nome	CPF/CNPJ	Conta Corrente	Mês/Ano	Folha
FUNDO MUN DE PREV SOC SERV S J	03.556.113/0001-66	0006.0000000000005-3	06/2025	01/01

Análise do Perfil do Investidor Data da Avaliação


**Resumo da Movimentação**

Histórico	Valor em R\$	Qtde de Cotas
Saldo Anterior	1.570.764,67C	339.904,948264
Aplicações	0,00	0,000000
Resgates	0,00	0,000000
Rendimento Bruto no Mês	6.755,27C	
IRRF	0,00	
IOF	0,00	
Taxa de Saída	0,00	
Saldo Bruto*	1.577.519,94C	339.904,948264
Resgate Bruto em Trânsito*	0,00	

(\* ) Valor sujeito à tributação, conforme legislação em vigor

**Movimentação Detalhada**

Data	Histórico	Valor R\$	Qtde de Cotas
------	-----------	-----------	---------------



Dados de Tributação	Rendimento Base	IRRF
	0,00	0,00

**Informações ao Cotista**

Prestadores de serviços essenciais do Fundo, nos termos da RESOLUÇÃO CVM Nº 175  
Administrador: CAIXA ECONÔMICA FEDERAL - 00.360.305/0001-04  
Gestor: CAIXA DISTRIBUIDORA DE TÍTULOS E VALORES MOBILIÁRIOS S/A -  
42.040.639/0001-40

Prezado(a) Cotista, compareça à sua agência de relacionamento e cadastre ou atualize seu endereço de e-mail.

**Serviço de Atendimento ao Cotista**

SAC: **Endereço para Correspondência:**  
**0800 - 726** Av. Paulista nº 2.300, 11º andar, Bela Vista, São Paulo/SP - CEP 01310-300  
**0101**  
Ouvidoria: **Endereço Eletrônico:**  
**0800 725** [https://www1.caixa.gov.br/atendimento/telefones\\_da\\_caixa.asp](https://www1.caixa.gov.br/atendimento/telefones_da_caixa.asp)  
**7474**

**Acesse o site da CAIXA: [www.caixa.gov.br](http://www.caixa.gov.br)**

**IMPRIMIR****RETORNAR****FECHAR**

# FUNDO MUN DE PREV SOCIAL DE SAO JOSE QUATRO MARCOS

Rua Rio Grande do Sul, 1198  
03.556.113/0001-66

Exercício: 2025

Página 1

## CONCILIAÇÃO BANCÁRIA - SINTÉTICA

Banco: Caixa Econômica Federal

Conta: 4.010


CAIXA ECONOMICA FEDERAL - MIRASSOL

Valores

Especificação	Acertos	Saldo
SALDO BANCÁRIO EM 30/06/2025		10.614.052,87
SALDO CONTABIL EM 30/06/2025		10.614.052,87

  
Miguel Souza de Andrade Junior  
Diretor Executivo  
Portaria N.º 160/2025

  
Antonio Carlos Mariano Santiago  
CRC-MT 011094/O-8  
Portaria N.º 001/2025





**Associado:** FUNDO MUNICIPAL DE PREVIDENCIA SOCIAL

**Cooperativa:** 0805


**Conta Corrente:** 26000-2

**Impresso em** 02/07/2025 09:35:47

**Extrato**

Não há lançamentos no período selecionado: 01/06/2025 a 30/06/2025

Sicredi Fone 3003 4770 (Capitais e Regiões Metropolitanas)  
0800 724 4770 (Demais Regiões)  
SAC 0800 724 7220  
Ouvidoria 0800 646 2519



# FUNDO MUN DE PREV SOCIAL DE SAO JOSE QUATRO MARCOS

Rua Rio Grande do Sul, 1198  
03.556.113/0001-66

Exercício: 2025

Página 1

## CONCILIAÇÃO BANCÁRIA - SINTÉTICA


Banco: Acertar Manualmente...

Conta: 4.002


BCO SICREDI C/C 26.000-2 MOVIMENTO

Valores

Especificação	Acertos	Saldo
SALDO BANCÁRIO EM 30/06/2025		0,00
SALDO CONTABIL EM 30/06/2025		0,00

  
Miguel Souza de Azevedo Junior  
Diretor Executivo  
Portaria N.º 160/2025

  
Antonio Carlos Mariano Santiago  
CRC-MT 011094/O-8  
Portaria N.º 001/2025





Associação: FUNDO MUNICIPAL DE PREVIDENCIA SOCIAL  
Cooperativa: 0805

Conta Corrente: 26000-2

Impresso em 02/07/2025 09:34:18

## Extrato de aplicação - FIC INSTITUCIONAL RF IMA-B RL - Consolidado

Período de Consulta: 06/2025 a 06/2025

Produto: FIC INSTITUCIONAL RF IMA-B RL CNPJ do Fundo: 11.087.118/0001-15

Administrador: Banco Cooperativo Sicredi S.A. CNPJ: 01.181.521/0001-55

Endereço: Av. Assis Brasil, 3940 - CEP 91060-900 - Porto Alegre - RS

## Movimentação


Data	Hist. Lançamento	Valor (R\$)	Em Cotas	Valor da Cota (R\$)
31/05/2025	SALDO ANTERIOR	5.306.645,38	1079520,4853073	4,9157431
30/06/2025	SALDO ATUAL	5.375.725,51	1079520,4853073	4,9797346

## Resumo

Resumo da Movimentação	Valor (R\$)
Saldo Bruto em: 31/05/2025	5.306.645,38
Aplicações	0,00
Resgates	0,00
Rendimentos Período	69.080,13
IOF	0,00
IRRF	0,00
<b>Saldo Bruto em: 30/06/2025</b>	<b>5.375.725,51</b>


## Posição para Saque

Posição em 30/06/2025	Valor (R\$)
Saldo Bruto	5.375.725,51
Provisão IOF	0,00
Provisão IRRF	0,00
Bloqueio Judicial	0,00
Bloqueio ANS	0,00



Líquido para Saque	5.375.725,51
<h2>Rentabilidade do Fundo</h2> <p>Acesse: Tabela de Rentabilidade</p>	

Sicredi Fone 3003 4770 (Capitais e Regiões Metropolitanas)  
0800 724 4770 (Demais Regiões)  
SAC 0800 724 7220  
Ouvidoria 0800 646 2519





Associado: FUNDO MUNICIPAL DE PREVIDENCIA SOCIAL  
Cooperativa: 0805      Conta Corrente: 26000-2

Impresso em 02/07/2025 09:33:14

## Extrato de aplicação - FI INSTITUCIONAL RF IRF-M1 RL - Consolidado

Período de Consulta: 06/2025 a 06/2025

Produto: FI INSTITUCIONAL RF IRF-M1 RL      CNPJ do Fundo: 19.196.599/0001-09

Administrador: Banco Cooperativo Sicredi S.A.      CNPJ: 01.181.521/0001- 55

Endereço: Av. Assis Brasil, 3940 -  
CEP 91060-900 - Porto Alegre - RS

## Movimentação


Data	Hist. Lançamento	Valor (R\$)	Em Cotas	Valor da Cota (R\$)
31/05/2025	SALDO ANTERIOR	1.495.732,98	536316,9048871	2,7888977
30/06/2025	SALDO ATUAL	1.511.498,45	536316,9048871	2,8182935

## Resumo

Resumo da Movimentação	Valor (R\$)
Saldo Bruto em: 31/05/2025	1.495.732,98
Aplicações	0,00
Resgates	0,00
Rendimentos Período	15.765,47
IOF	0,00
IRRF	0,00
<b>Saldo Bruto em: 30/06/2025</b>	<b>1.511.498,45</b>

## Posição para Saque

Posição em 30/06/2025	Valor (R\$)
Saldo Bruto	1.511.498,45
Provisão IOF	0,00
Provisão IRRF	0,00
Bloqueio Judicial	0,00
Bloqueio ANS	0,00




Líquido para Saque

1.511.498,45

## Rentabilidade do Fundo

Acesse: Tabela de Rentabilidade

Sicredi Fone 3003 4770 (Capitais e Regiões Metropolitanas)  
0800 724 4770 (Demais Regiões)  
SAC 0800 724 7220  
Ouvidoria 0800 646 2519



# FUNDO MUN DE PREV SOCIAL DE SAO JOSE QUATRO MARCOS

Rua Rio Grande do Sul, 1198  
03.556.113/0001-66

Exercício: 2025


Página 1

## CONCILIAÇÃO BANCÁRIA - SINTÉTICA

Banco: Acertar Manualmente...		Valores
Conta: 4.008	BCO SICRED C/C 26.000.-2 APLICACAO	
Especificação	Acertos	Saldo
SALDO BANCÁRIO EM 30/06/2025		6.887.223,96
SALDO CONTABIL EM 30/06/2025		6.887.223,96

  
Miguel Souza de Andrade Junior  
Diretor Executivo  
Portaria N.º 160/2025

  
Antonio Carlos Mariano Santiago  
CRC-MT 011094/O-8  
Portaria N.º 001/2025



**ANEXO XXVIII**  
**FUNDO MUN DE PREV SOCIAL DE SAO JOSE QUATRO MARCOS (Cód. TCE - 1134543)**  
 Demonstrativo Analítico das Contas Bancárias  
 Mês/Ano: 06/2025


Banco	Agência	Conta Corrente	Denominação	Saldo Final R\$		Conciliado
				Em Conta Corrente	Aplicação Financeira	
				Disponível		
001	025054	15	BCO DO BRASIL 99	0,00	0,00	0,00
			1 1 800	0,00	0,00	0,00
			1 1 800	0,00	0,00	0,00
			1 1 802	0,00	0,00	0,00
			1 1 802	0,00	0,00	0,00
			1 1 869	0,00	0,00	0,00
			1 1 869	0,00	0,00	0,00
			7 1 869	0,00	0,00	0,00
001	025054	4.001	BCO BRASIL C/C 0	3.068,81	0,00	0,00
			1 1 800	3.068,81	0,00	0,00
			1 1 802	0,00	0,00	0,00
			1 1 869	0,00	0,00	0,00
			1 2 800	0,00	0,00	0,00
001	025054	4.003	BCO DO BRASIL 06	0,00	34.048.887,03	0,00
			1 1 800	0,00	34.048.887,03	0,00
001	025054	4.011	BCO- BRASIL C/C	0,00	0,00	0,00
			1 1 800	0,00	0,00	0,00
			1 1 800	0,00	0,00	0,00
			1 1 869	0,00	0,00	0,00
			7 1 869	0,00	0,00	0,00
001	025054	4.012	BCO DO BRASIL C/	0,00	0,00	0,00
			1 1 800	0,00	0,00	0,00
			1 1 802	0,00	0,00	0,00
001	025054	4.013	BCO BRASIL 06.8	0,00	16.065.500,12	0,00
			1 1 800	0,00	15.836.783,66	0,00
			1 1 802	0,00	228.716,46	0,00
001	025054	4.016	BCO BRASIL - 996	0,00	632.380,02	0,00
			1 1 800	0,00	632.380,02	0,00
			1 1 802	0,00	0,00	0,00
001	025054	4017	BANCO DO BRASIL	0,00	1.260.509,60	0,00
			1 1 800	0,00	1.260.509,60	0,00
104	00870	4.004	CAIXA ECO 00.135	0,00	0,00	0,00
			1 1 800	0,00	0,00	0,00

PREVIQUAM  
 Fl. 066  
 Secretária

**ANEXO XXVIII**  
**FUNDO MUN DE PREV SOCIAL DE SAO JOSE QUATRO MARCOS (Cód. TCE - 1134543)**  
**Demonstrativo Analítico das Contas Bancárias**  
**Mês/Ano: 06/2025**

Banco	Agência	Conta Corrente	Denominação	Saldo Final R\$		Conciliado						
				Em Conta Corrente								
				Disponível	Aplicação Financeira							
			1	1	802	0	600	000	0,00	0,00	0,00	
104	3823	11-8	CAIXA ECONÔMICA	1	1	800	0	600	000	1.458,56	0,00	1.458,56
				1	1	802	0	600	000	57,58	0,00	1.458,56
				1	1	802	1111000	600	000	0,00	0,00	0,00
				1	1	869	0	600	000	1.400,98	0,00	0,00
104	3823	4.010	CAIXA ECONOMICA	1	1	800	0	600	000	0,00	10.614.052,87	10.614.052,87
				1	1	800	1111000	600	000	0,00	0,00	10.614.052,87
237	014559	4.005	BCO BRADESCO C/C	1	1	802	0	600	000	0,00	0,00	0,00
				1	1	802	1111000	600	000	0,00	0,00	0,00
237	014559	4.006	BCO BRADESCO C/C	1	1	800	1111000	600	000	0,00	0,00	0,00
				1	1	802	0	600	000	0,00	0,00	0,00
748	008052	4.002	BCO SICREDI C/C	1	1	800	1111000	600	000	0,00	0,00	0,00
				1	1	802	0	600	000	0,00	0,00	0,00
748	008052	4.008	BCO SICRED C/C 2	1	1	800	1111000	600	000	0,00	6.887.223,96	6.887.223,96
				1	1	802	0	600	000	0,00	6.887.223,96	6.887.223,96
<b>Totais:</b>										<b>4.527,37</b>	<b>69.508.553,60</b>	<b>10.615.511,43</b>


TOTALIZAÇÃO POR FONTE DE RECURSO




**ANEXO XXVIII**  
**FUNDO MUN DE PREV SOCIAL DE SAO JOSE QUATRO MARCOS (Cód. TCE - 1134543)**  
**Demonstrativo Analítico das Contas Bancárias**  
**Mês/Ano: 06/2025**

Banco	Agência	Conta Corrente	Denominação	Saldo Final R\$		Conciliado	
				Em Conta Corrente	Aplicação Financeira		
				Disponível			
1	1	800	0	600	000	0,00	10.615.511,43
1	1	800	1111000	600	000	69.279.837,14	0,00
1	1	802	0	600	000	228.716,46	0,00
1	1	802	1111000	600	000	0,00	0,00
1	1	869	0	600	000	1.400,98	0,00
1	1	869	1111000	600	000	0,00	0,00
1	2	800	1111000	600	000	0,00	0,00
7	1	869	0	600	000	0,00	0,00
<b>Totais:</b>						<b>4.527,37</b>	<b>69.508.553,60</b>
							<b>10.615.511,43</b>

17 de julho de 2025.

  
MIGUEL SOUZA DE ANDRADE JUNIOR  
DIRETOR  
793.762.581-34

  
ANTONIO CARLOS MARIANO SANTIAGO  
CONTADOR  
621.555.801-00



# FUNDO MUN DE PREV SOCIAL DE SAO JOSE QUATRO MARCOS

Rua Rio Grande do Sul, 1198

03.556.113/0001-66


Exercício: 2025

## EMPENHOS DE 01/06/2025 A 30/06/2025

Emp. \ Liq.	Elemento	Tipo	Nome	Categ	Desc. Subdesdobro	Recurso	Data	Processo	EMPENHADA
	01		APOSENTADORIAS, RESERVA REMUNERADA E REFORMAS						582.254,07
00121	10000	OR	NV	FOLHA DE PAGTO - APOSENTADORIAS - 3.1.90.01.13	APOSENTADORIAS POR TEMPO DE SERVIÇO	1.1_800	25/06/2025		533.380,14
00129	10000	OR	NV	FOLHA DE PAGTO 13º APOSENTADORIA - 3.1.90.01.06	13º PESSOAL CIVIL	1.1_800	25/06/2025		48.873,93
				PENSÕES					93.255,78
00122	10000	OR	NV	FOLHA DE PAGTO - PENSÃO POR MORTÉ 3.1.90.03.01	PENSIONISTA CIVIL	1.1_800	25/06/2025		87.217,18
00130	10000	OR	NV	FOLHA DE PAGTO - PENSÃO POR MORTÉ 3.1.90.03.03	13º PENSIONISTA CIVIL	1.1_800	25/06/2025		6.038,60
				VENCIMENTOS E VANTAGENS FIXAS - PESSOAL CIVIL					25.999,79
00123	10000	OR	NV	FOLHA DE PAGTO - EFETIVOS - PREVIQ 3.1.90.11.01	VENCIMENTOS E SALÁRIOS(RPPS)	1.1_802	25/06/2025		6.324,10
00124	10000	OR	NV	FOLHA DE PAGTO - EFETIVOS - PREVIQ 3.1.90.11.33	GRATIFICAÇÃO POR EXERCÍCIO DE FUNÇÃO(RP)	1.1_802	25/06/2025		3.670,20
00125	10000	OR	NV	FOLHA DE PAGTO - EFETIVOS - PREVIQ 3.1.90.11.37	GRATIFICAÇÃO DE TEMPO DE SERVIÇO(RPPS)	1.1_802	25/06/2025		2.909,08
00126	10000	OR	NV	FOLHA DE PAGTO - EFETIVOS - PREVIQ 3.1.90.11.71	REMUNERAÇÃO DE DIRETORES(RPPS)	1.1_802	25/06/2025		3.906,91
00127	10000	OR	NV	FOLHA DE PAGTO - EFETIVOS - PREVIQ 3.1.90.11.99	OUTRAS DESPESAS FIXAS - PESSOAL CIVIL(RPF)	1.1_802	25/06/2025		666,00
00131	10000	OR	NV	FOLHA DE PAGTO - EFETIVOS - PREVIQ 3.1.90.11.43	13º SALÁRIO(RPPS)	1.1_802	25/06/2025		8.523,50
				OBRIGAÇÕES PATRONAIS					18.760,60
00128	10000	OR	NV	PREVIQAM - FUNDO MUNICIPAL DE PRE 3.1.91.13.03	OUTROS	1.1_802	25/06/2025		3.334,10
00132	10000	OR	NV	PREVIQAM - FUNDO MUNICIPAL DE PRE 3.1.91.13.03	OUTROS	1.1_802	25/06/2025		1.667,05
00133	10000	OR	NV	PREVIQAM - FUNDO MUNICIPAL DE PRE 3.1.91.13.10	CONTRIBUIÇÕES PREVIDENCIÁRIAS-RPPS-PES	1.1_800	25/06/2025		11.718,31
00134	10000	OR	NV	PREVIQAM - FUNDO MUNICIPAL DE PRE 3.1.91.13.10	CONTRIBUIÇÕES PREVIDENCIÁRIAS-RPPS-PES	1.1_800	25/06/2025		2.041,14
				MATERIAL DE CONSUMO					882,00
00118	10000	OR	NV	LIMA & COLARINO LTDA.	GÊNEROS DE ALIMENTAÇÃO	1.1_802	23/06/2025		359,51
00119	10000	OR	NV	LIMA & COLARINO LTDA.	MATERIAL DE LIMPEZA E PRODUÇÃO DE HIGIEN	1.1_802	23/06/2025		99,99
00120	10000	OR	NV	DELFORNO & DELFORNO LTDA-EPP	MATERIAL DE EXPEDIENTE	1.1_802	23/06/2025		422,50
				OUTROS SERVIÇOS DE TERCEIROS - PESSOA JURÍDICA					900,00
00117	10000	OR	NV	JOSE ROBERTO GONÇALVES 483389901	MANUTENÇÃO E CONSERVAÇÃO DE MÁQUINAS	1.1_802	06/06/2025		400,00
00135	10000	OR	NV	I F CONSULTORIA ATUARIAL EIRELI	SERVIÇO DE SELEÇÃO E TREINAMENTO	1.1_802	30/06/2025		500,00
<b>TOTAL GERAL</b>									<b>722.052,24</b>

*Antonio Carlos Mariano Santiago*  
**Antonio Carlos Mariano Santiago**  
 CRC-MT 011094/O-8  
 Portaria n.º 001/2025

*Miguel Souza de Andrade Junior*  
**Miguel Souza de Andrade Junior**  
 Diretor Executivo  
 Portaria N.º 160/2025



# FUNDO MUN DE PREV SOCIAL DE SAO JOSE QUATRO MARCOS

Rua Rio Grande do Sul, 1198


03.556.113/0001-66

Exercício: 2025

## EMPENHOS LIQUIDADOS DE 01/06/2025 A 30/06/2025

Página 1

Emp. \ Liq. Elemento	Tipo	Nome	Categ	Desc. Subdesdobra	Recurso	Data	Processo	LIQUIDADADA
00121 \0001	OR	APENSANTADORIAS, RESERVA REMUNERADA E REFORMAS						582.254,07
00121 \0001	OR	FOLHA DE PAGTO - APOSENTADORIAS - 3.1.90.01.13		APOSENTADORIAS POR TEMPO DE SERVIÇO	1.1_800	25/06/2025		533.380,14
00129 \0001	OR	FOLHA DE PAGTO 13º APOSENTADORIA - 3.1.90.01.06		13º PESSOAL CIVIL	1.1_800	25/06/2025		48.873,93
<b>Elemento 03 PENSÕES</b>								
00122 \0001	OR	FOLHA DE PAGTO - PENSÃO POR MORTE 3.1.90.03.01		PENSIONISTA CIVIL	1.1_800	25/06/2025		87.217,18
00130 \0001	OR	FOLHA DE PAGTO - PENSÃO POR MORTE 3.1.90.03.03		13º PENSIONISTA CIVIL	1.1_800	25/06/2025		6.038,60
<b>Elemento 11 VENCIMENTOS E VANTAGENS FIXAS - PESSOAL CIVIL</b>								
00123 \0001	OR	FOLHA DE PAGTO - EFETIVOS - PREVIQ 3.1.90.11.01		VENCIMENTOS E SALÁRIOS(RPPS)	1.1_802	25/06/2025		25.999,79
00124 \0001	OR	FOLHA DE PAGTO - EFETIVOS - PREVIQ 3.1.90.11.33		GRATIFICAÇÃO POR EXERCÍCIO DE FUNÇÃO(RP	1.1_802	25/06/2025		6.324,10
00125 \0001	OR	FOLHA DE PAGTO - EFETIVOS - PREVIQ 3.1.90.11.37		GRATIFICAÇÃO DE TEMPO DE SERVIÇO(RPPS)	1.1_802	25/06/2025		3.670,20
00126 \0001	OR	FOLHA DE PAGTO - EFETIVOS - PREVIQ 3.1.90.11.71		REMUNERAÇÃO DE DIRETORES(RPPS)	1.1_802	25/06/2025		2.909,08
00127 \0001	OR	FOLHA DE PAGTO - EFETIVOS - PREVIQ 3.1.90.11.99		OUTRAS DESPESAS FIXAS - PESSOAL CIVIL(RPF	1.1_802	25/06/2025		3.906,91
00131 \0001	OR	FOLHA DE PAGTO - EFETIVOS - PREVIQ 3.1.90.11.43		13º SALÁRIO(RPPS)	1.1_802	25/06/2025		666,00
00131 \0001	OR	FOLHA DE PAGTO - EFETIVOS - PREVIQ 3.1.90.11.43		13º SALÁRIO(RPPS)	1.1_802	25/06/2025		8.523,50
<b>Elemento 13 OBRIGAÇÕES PATRONAIS</b>								
00128 \0001	OR	PREVIQUAM - FUNDO MUNICIPAL DE PRE 3.1.91.13.03		OUTROS	1.1_802	25/06/2025		18.760,60
00132 \0001	OR	PREVIQUAM - FUNDO MUNICIPAL DE PRE 3.1.91.13.03		OUTROS	1.1_802	25/06/2025		3.334,10
00133 \0001	OR	PREVIQUAM - FUNDO MUNICIPAL DE PRE 3.1.91.13.10		CONTRIBUIÇÕES PREVIDENCIÁRIAS-RPPS-PES	1.1_800	25/06/2025		1.667,05
00134 \0001	OR	PREVIQUAM - FUNDO MUNICIPAL DE PRE 3.1.91.13.10		CONTRIBUIÇÕES PREVIDENCIÁRIAS-RPPS-PES	1.1_800	25/06/2025		11.718,31
00134 \0001	OR	PREVIQUAM - FUNDO MUNICIPAL DE PRE 3.1.91.13.10		CONTRIBUIÇÕES PREVIDENCIÁRIAS-RPPS-PES	1.1_800	25/06/2025		2.041,14
<b>Elemento 30 MATERIAL DE CONSUMO</b>								
00118 \0001	OR	LIMA & COLARINO LTDA.	3.3.90.30.07	GÊNEROS DE ALIMENTAÇÃO	1.1_802	25/06/2025		359,51
00119 \0001	OR	LIMA & COLARINO LTDA.	3.3.90.30.22	MATERIAL DE LIMPEZA E PRODUÇÃO DE HIGIEN	1.1_802	25/06/2025		99,99
00120 \0001	OR	DELFORNO & DELFORNO LTDA-EPP	3.3.90.30.16	MATERIAL DE EXPEDIENTE	1.1_802	25/06/2025		422,50
<b>Elemento 35 SERVIÇOS DE CONSULTORIA</b>								
00012 \0006	GL	P. H. DA C. FERREIRA - ASSESSORIA PUE	3.3.90.35.95	OUTROS SERVIÇOS DE CONSULTORIA - PJ	1.1_802	27/06/2025	01	4.449,50
00054 \0004	GL	I F CONSULTORIA ATUARIAL EIRELI	3.3.90.35.03	CONSULTORIA TÉCNICA - PJ	1.1_802	27/06/2025	04	1.146,25
00248 \0006	EX	FASSIL ASSESSORIA E CONSULTORI LTI	3.3.90.35.03		1.1_802	27/06/2025	08/2021	1.303,25
<b>Elemento 39 OUTROS SERVIÇOS DE TERCEIROS - PESSOA JURÍDICA</b>								
00002 \0025	ES	BANCO DO BRASIL S.A.	3.3.90.39.81	SERVIÇOS BANCÁRIOS	1.1_802	02/06/2025		2.874,02
00005 \0008	ES	ENERGISA MATO-GROSSO DISTRIBUIDO	3.3.90.39.43	SERVIÇOS DE ENERGIA ELÉTRICA	1.1_802	09/06/2025		571,20
00117 \0001	OR	JOSE ROBERTO GONÇALVES 483389901	3.3.90.39.17	MANUTENÇÃO E CONSERVAÇÃO DE MÁQUINAS	1.1_802	10/06/2025		625,92
00002 \0026	ES	BANCO DO BRASIL S.A.	3.3.90.39.81	SERVIÇOS BANCÁRIOS	1.1_802	26/06/2025		400,00
00002 \0027	ES	BANCO DO BRASIL S.A.	3.3.90.39.81	SERVIÇOS BANCÁRIOS	1.1_802	27/06/2025		101,52
00161 \0006	EX	EXITO SOLUCOES TECNOLOGICAS LTDA	3.3.90.39.79	SERVIÇOS BANCÁRIOS	1.1_802	27/06/2025	05	25,38
<b>Elemento 40 SERVIÇOS DE TECNOLOGIA DA INFORMAÇÃO E COMUNICAÇÃO - PJ</b>								
00003 \0006	ES	BERTASSO & CIA LTDA	3.3.90.40.04	COMUNICAÇÃO DE DADOS	1.1_802	09/06/2025		1.150,00
00273 \0005	EX	EMPRESA DE TECNOLOGIA E INFORMAC	3.3.90.40.01	HOSPEDAGENS DE SISTEMAS	1.1_800	12/06/2025	10	152,00
00001 \0006	ES	ALEXANDRO MURILO MEUCI TONHOLO L	3.3.90.40.03	LOCAÇÃO DE EQUIPAMENTOS E SOFTWARES	1.1_802	20/06/2025		180,00
00013 \0006	GL	P. H. DA C. FERREIRA - ASSESSORIA PUE	3.3.90.40.01	LOCAÇÃO DE EQUIPAMENTOS E SOFTWARES	1.1_802	27/06/2025	02	1.605,00
00055 \0004	GL	FASPEL INFORMATICA	3.3.90.40.01	LOCAÇÃO DE EQUIPAMENTOS E SOFTWARES	1.1_802	27/06/2025	01	3.400,00



# FUNDO MUN DE PREV SOCIAL DE SAO JOSE QUATRO MARCOS

Rua Rio Grande do Sul, 1198  
03.556.113/0001-66

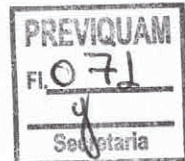
Exercício: 2025

## EMPENHOS LIQUIDADOS DE 01/06/2025 A 30/06/2025

Emp. \ Liq.	Elemento	Tipo	Nome	Catec	Desc. Subdesdobro	Recurso	Data	Processo	LIQUIDADADA
00162 10006	47	EX	EXITO SOLUCOES TECNOLOGICAS LTDA	3.3.90.40.01		1.1_802	27/06/2025	05	1.207,50
			<b>OBRIGACOES TRIBUTARIAS E CONTRIBUTIVAS</b>						<b>3.229,89</b>
			<b>MINISTERIO DA ECONOMIA</b>						<b>3.229,89</b>
			<b>INDENIZACOES E RESTITUICOES</b>						<b>759,05</b>
			<b>MATO GROSSO PREVIDENCIA - MTPREV</b>						<b>284,74</b>
			<b>PREVISO -FUNDO MUNICIPAL DE PREVID</b>						<b>474,31</b>
			<b>RESTITUICOES</b>						<b>284,74</b>
			<b>RESTITUICOES</b>						<b>474,31</b>
<b>TOTAL GERAL</b>									<b>739.159,20</b>

*Antonio Carlos Mariano Santiago*  
 CRC-MT 011094/O-8  
 Portaria N.º 001/2025

*Miguel Souza de Andrade Junior*  
 Diretor Executivo  
 Portaria N.º 160/2025



# FUNDO MUN DE PREV SOCIAL DE SAO JOSE QUATRO MARCOS


Rua Rio Grande do Sul, 1198

03.556.113/0001-66

Exercício: 2025

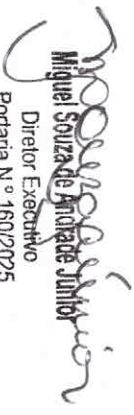
## EMPENHOS PAGOS DE 01/06/2025 A 30/06/2025


Emp. \ Liq. Elemento	Tipo	Nome	Catpec	Desc. Subdesdobro	Recurso	Data	Ord. Pagto	Processo	PAGA
<b>Elemento 01 APOSENTADORIAS, RESERVA REMUNERADA E REFORMAS</b>									
00121 10001	OR	NV FOLHA DE PAGTO - APOSENTADORIAS - 3.1.90.01.13	3.1.90.01.13	APOSENTADORIAS POR TEMPO DE SERVIÇO	1.1_800	25/06/2025	00322		582.254,07
00129 10001	OR	NV FOLHA DE PAGTO 13º APOSENTADORIA - 3.1.90.01.06	3.1.90.01.06	13º PESSOAL CIVIL	1.1_800	25/06/2025	00334		525.449,41
00121 10002	OR	NV FOLHA DE PAGTO - APOSENTADORIAS - 3.1.90.01.13	3.1.90.01.13	APOSENTADORIAS POR TEMPO DE SERVIÇO	1.1_800	26/06/2025	00323		48.873,93
<b>Elemento 03 PENSÕES</b>									
00122 10001	OR	NV FOLHA DE PAGTO - PENSÃO POR MORTE 3.1.90.03.01	3.1.90.03.01	PENSIONISTA CIVIL	1.1_800	25/06/2025	00324		93.255,78
00130 10001	OR	NV FOLHA DE PAGTO - PENSÃO POR MORTE 3.1.90.03.03	3.1.90.03.03	13º PENSIONISTA CIVIL	1.1_800	25/06/2025	00335		84.762,31
00122 10002	OR	NV FOLHA DE PAGTO - PENSÃO POR MORTE 3.1.90.03.01	3.1.90.03.01	PENSIONISTA CIVIL	1.1_800	26/06/2025	00325		6.038,60
<b>Elemento 11 VENCIMENTOS E VANTAGENS FIXAS - PESSOAL CIVIL</b>									
00123 10001	OR	NV FOLHA DE PAGTO - EFETIVOS - PREVIQ 3.1.90.11.01	3.1.90.11.01	VENCIMENTOS E SALÁRIOS(RPPS)	1.1_802	25/06/2025	00326		25.999,79
00124 10001	OR	NV FOLHA DE PAGTO - EFETIVOS - PREVIQ 3.1.90.11.33	3.1.90.11.33	GRATIFICAÇÃO POR EXERCÍCIO DE FUNÇÃO(RP)	1.1_802	25/06/2025	00327		6.324,10
00125 10001	OR	NV FOLHA DE PAGTO - EFETIVOS - PREVIQ 3.1.90.11.37	3.1.90.11.37	GRATIFICAÇÃO DE TEMPO DE SERVIÇO(RPPS)	1.1_802	25/06/2025	00328		3.670,20
00126 10001	OR	NV FOLHA DE PAGTO - EFETIVOS - PREVIQ 3.1.90.11.71	3.1.90.11.71	REMUNERAÇÃO DE DIRETORES(RPPS)	1.1_802	25/06/2025	00329		2.909,08
00127 10001	OR	NV FOLHA DE PAGTO - EFETIVOS - PREVIQ 3.1.90.11.99	3.1.90.11.99	OUTRAS DESPESAS FIXAS - PESSOAL CIVIL(RPF)	1.1_802	25/06/2025	00330		3.906,91
00131 10001	OR	NV FOLHA DE PAGTO - EFETIVOS - PREVIQ 3.1.90.11.43	3.1.90.11.43	13º SALÁRIO(RPPS)	1.1_802	25/06/2025	00336		666,00
<b>Elemento 13 OBRIGAÇÕES PATRONAIS</b>									
00128 10001	OR	NV PREVIQUAM - FUNDO MUNICIPAL DE PRE 3.1.91.13.03	3.1.91.13.03	OUTROS	1.1_802	25/06/2025	00331		8.523,50
00132 10001	OR	NV PREVIQUAM - FUNDO MUNICIPAL DE PRE 3.1.91.13.03	3.1.91.13.03	OUTROS	1.1_802	25/06/2025	00337		18.760,60
00133 10001	OR	NV PREVIQUAM - FUNDO MUNICIPAL DE PRE 3.1.91.13.10	3.1.91.13.10	CONTRIBUIÇÕES PREVIDENCIÁRIAS-RPPS-PES	1.1_800	25/06/2025	00332		3.334,10
00134 10001	OR	NV PREVIQUAM - FUNDO MUNICIPAL DE PRE 3.1.91.13.10	3.1.91.13.10	CONTRIBUIÇÕES PREVIDENCIÁRIAS-RPPS-PES	1.1_800	25/06/2025	00333		1.667,05
<b>Elemento 30 MATERIAL DE CONSUMO</b>									
00118 10001	OR	NV LIMA & COLARINO LTDA.	3.3.90.30.07	GÊNEROS DE ALIMENTAÇÃO	1.1_802	25/06/2025	00319		359,51
00119 10001	OR	NV LIMA & COLARINO LTDA.	3.3.90.30.22	MATERIAL DE LIMPEZA E PRODUÇÃO DE HIGIEN	1.1_802	25/06/2025	00320		99,99
00120 10001	OR	NV DELFORNO & DELFORNO LTDA-EPP	3.3.90.30.16	MATERIAL DE EXPEDIENTE	1.1_802	25/06/2025	00321		422,50
<b>Elemento 35 SERVIÇOS DE CONSULTORIA</b>									
00012 10006	GL	NV P. H. DA C. FERREIRA - ASSESSORIA PUE	3.3.90.35.95	OUTROS SERVIÇOS DE CONSULTORIA - PJ	1.1_802	27/06/2025	00348	01	1.146,25
00054 10004	GL	NV I F CONSULTORIA ATUARIAL EIRELI	3.3.90.35.03	CONSULTORIA TÉCNICA - PJ	1.1_802	27/06/2025	00351	04	1.303,25
00248 10006	EX	NV FASSIL ASSESSORIA E CONSULTORI LTI	3.3.90.35.03		1.1_802	27/06/2025	00349	08/2021	2.000,00
<b>Elemento 39 OUTROS SERVIÇOS DE TERCEIROS - PESSOA JURÍDICA</b>									
00002 10025	ES	NV BANCO DO BRASIL S.A.	3.3.90.39.81	SERVIÇOS BANCÁRIOS	1.1_802	02/06/2025	00310		2.874,02
00005 10008	ES	NV ENERGISA MATO-GROSSO DISTRIBUIDO	3.3.90.39.43	SERVIÇOS DE ENERGIA ELÉTRICA	1.1_802	09/06/2025	00343		571,20
00117 10001	OR	NV JOSE ROBERTO GONÇALVES 483389901	3.3.90.39.17	MANUTENÇÃO E CONSERVAÇÃO DE MÁQUINAS	1.1_802	10/06/2025	00346		625,92
00002 10026	ES	NV BANCO DO BRASIL S.A.	3.3.90.39.81	SERVIÇOS BANCÁRIOS	1.1_802	26/06/2025	00346		400,00
00002 10027	ES	NV BANCO DO BRASIL S.A.	3.3.90.39.81	SERVIÇOS BANCÁRIOS	1.1_802	27/06/2025	00360		101,52
00161 10006	EX	NV EXITO SOLUCOES TECNOLOGICAS LTDA	3.3.90.39.79	SERVIÇOS BANCÁRIOS	1.1_802	27/06/2025	00358		25,38
<b>Elemento 40 SERVIÇOS DE TECNOLOGIA DA INFORMAÇÃO E COMUNICAÇÃO - PJ</b>									
00003 10006	ES	NV BERTASSO & CIA LTDA	3.3.90.40.04	COMUNICAÇÃO DE DADOS	1.1_802	09/06/2025	00314		6.514,50
00273 10005	EX	NV EMPRESA DE TECNOLOGIA E INFORMAC	3.3.90.40.01		1.1_800	12/06/2025	00317	10	152,00
00013 10006	GL	NV P. H. DA C. FERREIRA - ASSESSORIA PUE	3.3.90.40.01	LOCAÇÃO DE EQUIPAMENTOS E SOFTWARES	1.1_802	27/06/2025	00347	02	150,00



**EMPENHOS PAGOS DE 01/06/2025 A 30/06/2025**

Emp. \ Liq.	Emp. \ Liq.	Tipo	Nome	Catec	Desc. Subdesdobro	Recurso	Data	Ord. Pagto	Processo	PAGA
00055 \0004	00055 \0004	GL	FASPEL INFORMATICA	3.3.90.40.01	LOCAÇÃO DE EQUIPAMENTOS E SOFTWARES	1.1_802	27/06/2025	00350	01	3.400,00
00162 \0006	00162 \0006	EX	EXITO SOLUÇÕES TECNOLOGICAS LTDA	3.3.90.40.01		1_802	27/06/2025	00352	05	1.207,50
<b>OBRIGAÇÕES TRIBUTARIAS E CONTRIBUTIVAS</b>										
00008 \0006	00008 \0006	ES	MINISTERIO DA ECONOMIA	3.3.90.47.01	PASEP	1.1_802	10/06/2025	00315		3.229,89
<b>INDENIZAÇÕES E RESTITUIÇÕES</b>										
00006 \0006	00006 \0006	ES	MATO GROSSO PREVIDENCIA - MT/PREV	3.3.90.93.02	RESTITUIÇÕES	1.1_800	06/06/2025	00312		284,74
00007 \0006	00007 \0006	OR	PREVISO -FUNDO MUNICIPAL DE PREVID	3.3.90.93.02	RESTITUIÇÕES	1.1_800	06/06/2025	00311		474,31
<b>TOTAL GERAL</b>										<b>738.979,20</b>

  
**Miguel Souza de Andrade Junior**  
 Diretor Executivo  
 Portaria N.º 160/2025

  
**Antonio Carlos Mariano Santiago**  
 CRC-MT 011094/O-8  
 Portaria N.º 001/2025



**FUNDO MUN DE PREV SOCIAL DE SAO JOSE QUATRO MARCOS**

Rua Rio Grande do Sul, 1198

03.556.113/0001-66

Exercício: 2025

**EMPENHOS AGRUPADO POR FICHA - A PAGAR ATÉ 30/06/2025**

Página 1

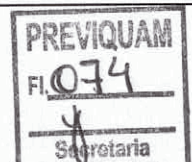
Num	Tipo	Data Emp	Vencimento		Valor	Anulado	Pago	A Pagar
<b>FICHA: 17</b>								
8	ES	02/01/2025	25/02/2025	MINISTERIO DA ECONOMIA	55.000,00	0,00	17.717,07	37.282,93
<b>SUBTOTAL A PAGAR</b>					<b>55.000,00</b>	<b>0,00</b>	<b>17.717,07</b>	<b>37.282,93</b>

<b>FICHA: 20</b>								
12	GL	15/01/2025	30/01/2025	P. H. DA C. FERREIRA - ASSESSORIA PUBLICA	13.755,00	0,00	6.342,58	7.412,42
54	GL	01/03/2025	31/03/2025	I F CONSULTORIA ATUARIAL EIRELI	15.639,00	0,00	5.213,00	10.426,00
82	OR	14/04/2025	14/07/2025	I F CONSULTORIA ATUARIAL EIRELI	7.000,00	0,00	0,00	7.000,00
<b>SUBTOTAL A PAGAR</b>					<b>36.394,00</b>	<b>0,00</b>	<b>11.555,58</b>	<b>24.838,42</b>

<b>FICHA: 22</b>								
2	ES	02/01/2025	02/01/2025	BANCO DO BRASIL S.A.	10.000,00	0,00	4.182,14	5.817,86
4	ES	02/01/2025		CAIXA ECONOMICA FEDERAL	1.000,00	0,00	0,00	1.000,00
5	ES	02/01/2025	07/01/2025	ENERGISA MATO-GROSSO DISTRIBUIDORA DI	12.000,00	0,00	3.849,94	8.150,06
135	OR	30/06/2025	14/07/2025	I F CONSULTORIA ATUARIAL EIRELI	500,00	0,00	0,00	500,00
<b>SUBTOTAL A PAGAR</b>					<b>23.500,00</b>	<b>0,00</b>	<b>8.032,08</b>	<b>15.467,92</b>

<b>FICHA: 23</b>								
1	ES	02/01/2025	14/02/2025	ALEXANDRO MURILO MEUCI TONHOLO LTDA	2.400,00	0,00	900,00	1.500,00
3	ES	02/01/2025	17/01/2025	BERTASSO & CIA LTDA	2.000,00	0,00	915,13	1.084,87
13	GL	15/01/2025	27/01/2025	P. H. DA C. FERREIRA - ASSESSORIA PUBLICA	19.260,00	0,00	8.881,00	10.379,00
55	GL	03/03/2025	31/03/2025	FASPEL INFORMATICA	40.800,00	0,00	13.600,00	27.200,00
<b>SUBTOTAL A PAGAR</b>					<b>64.460,00</b>	<b>0,00</b>	<b>24.296,13</b>	<b>40.163,87</b>

<b>FICHA: 25</b>								
6	ES	02/01/2025	17/01/2025	MATO GROSSO PREVIDENCIA - MTPREV	6.000,00	0,00	1.688,09	4.311,91
7	OR	02/01/2025	17/01/2025	PREVISO -FUNDO MUNICIPAL DE PREVIDENCI	10.000,00	0,00	2.811,95	7.188,05
<b>SUBTOTAL A PAGAR</b>					<b>16.000,00</b>	<b>0,00</b>	<b>4.500,04</b>	<b>11.499,96</b>



**FUNDO MUN DE PREV SOCIAL DE SAO JOSE QUATRO MARCOS**

Rua Rio Grande do Sul, 1198

03.556.113/0001-66

Exercício: 2025

**EMPENHOS AGRUPADO POR FICHA - A PAGAR ATÉ 30/06/2025**

Página 2

Num	Tipo	Data Emp	Vencimento	Valor	Anulado	Pago	A Pagar
Total Orçamentário				195.354,00	0,00	66.100,90	129.253,10

FICHA:		8002						
273	EX	23/12/2021	28/02/2025	EMPRESA DE TECNOLOGIA E INFORMACOES	3.779,85	0,00	750,00	3.029,85
SUBTOTAL A PAGAR				3.779,85	0,00	750,00	3.029,85	


Total Exercícios Anteriores				3.779,85	0,00	750,00	3.029,85
-----------------------------	--	--	--	----------	------	--------	----------

FICHA:		8002						
161	EX	01/08/2024	30/01/2025	EXITO SOLUCOES TECNOLOGICAS LTDA	8.050,00	0,00	6.900,00	1.150,00
162	EX	01/08/2024	30/01/2025	EXITO SOLUCOES TECNOLOGICAS LTDA	8.452,50	0,00	7.245,00	1.207,50
248	EX	01/12/2024	30/01/2025	FASSIL ASSESSORIA E CONSULTORI LTDA-ME	22.000,00	0,00	12.000,00	10.000,00
SUBTOTAL A PAGAR				38.502,50	0,00	26.145,00	12.357,50	

FICHA:		9001						
95	EX	25/06/2025	25/06/2025	CAIXA ECONOMICA FEDERAL	1.232,83	0,00	0,00	1.232,83
163	EX	26/11/2024	26/11/2024	CAIXA ECONOMICA FEDERAL	1.400,98	0,00	1.232,83	168,15
SUBTOTAL A PAGAR				2.633,81	0,00	1.232,83	1.400,98	

Total Extra-Orçamentário				41.136,31	0,00	27.377,83	13.758,48
--------------------------	--	--	--	-----------	------	-----------	-----------

TOTAL GERAL				240.270,16	0,00	94.228,73	146.041,43
-------------	--	--	--	------------	------	-----------	------------

  
Miguel Souza de Andrade Junior  
Diretor Executivo  
Portaria N.º 160/2025

  
Antonio Carlos Mariano Santiago  
CRC-MT 011094/O-8  
Portaria N.º 001/2025



# FUNDO MUN DE PREV SOCIAL DE SAO JOSE QUATRO MARCOS

Rua Rio Grande do Sul, 1198

03.556.113/0001-66

Exercício: 2025

## Restos a Pagar Inscritos e Pagos no Exercício


NE	Exerc.	Credor	Saldo Anterior	Inscrição					Baixa			Anulação	Saldo											
				Jan	Fev	Mar	Abr	Mai	Jun	Jul	Ago			Set	Out	Nov	Dez							
273	2021	EMPRESA DE TECNOLOGIA E INF	3.779,85					0,00	0,00	0,00	0,00	0,00	0,00	750,00	0,00	0,00	0,00	0,00	0,00	0,00	0,00	3.029,85		
		Baixa Processada	0,00	0,00	0,00	0,00	0,00	0,00	0,00	0,00	0,00	0,00	0,00	0,00	0,00	0,00	0,00	0,00	0,00	0,00	0,00	0,00	0,00	
		Baixa Não Proc.	0,00	150,00	300,00	0,00	0,00	0,00	150,00	150,00	0,00	0,00	0,00	0,00	0,00	0,00	0,00	0,00	0,00	0,00	0,00	0,00	0,00	0,00
		Anulação	0,00	0,00	0,00	0,00	0,00	0,00	0,00	0,00	0,00	0,00	0,00	0,00	0,00	0,00	0,00	0,00	0,00	0,00	0,00	0,00	0,00	0,00

4	2024	MINISTERIO DA ECONOMIA	8.879,66												0,00	0,00	0,00									
			Jan	Fev	Mar	Abr	Mai	Jun	Jul	Ago	Set	Out	Nov	Dez												
		Baixa Processada	8.879,66	0,00	0,00	0,00	0,00	0,00	0,00	0,00	0,00	0,00	0,00	0,00	0,00	0,00	0,00	0,00	0,00	0,00	0,00	0,00	0,00	0,00	0,00	
		Baixa Não Proc.	0,00	0,00	0,00	0,00	0,00	0,00	0,00	0,00	0,00	0,00	0,00	0,00	0,00	0,00	0,00	0,00	0,00	0,00	0,00	0,00	0,00	0,00	0,00	0,00
		Anulação	0,00	0,00	0,00	0,00	0,00	0,00	0,00	0,00	0,00	0,00	0,00	0,00	0,00	0,00	0,00	0,00	0,00	0,00	0,00	0,00	0,00	0,00	0,00	0,00

267	2024	MINISTERIO DA ECONOMIA	670,30												0,00	0,00	0,00									
			Jan	Fev	Mar	Abr	Mai	Jun	Jul	Ago	Set	Out	Nov	Dez												
		Baixa Processada	670,30	0,00	0,00	0,00	0,00	0,00	0,00	0,00	0,00	0,00	0,00	0,00	0,00	0,00	0,00	0,00	0,00	0,00	0,00	0,00	0,00	0,00	0,00	0,00
		Baixa Não Proc.	0,00	0,00	0,00	0,00	0,00	0,00	0,00	0,00	0,00	0,00	0,00	0,00	0,00	0,00	0,00	0,00	0,00	0,00	0,00	0,00	0,00	0,00	0,00	0,00
		Anulação	0,00	0,00	0,00	0,00	0,00	0,00	0,00	0,00	0,00	0,00	0,00	0,00	0,00	0,00	0,00	0,00	0,00	0,00	0,00	0,00	0,00	0,00	0,00	0,00

50	2024	I F CONSULTORIA ATUARIAL EIRE	2.446,72												0,00	2.446,72	0,00	0,00								
			Jan	Fev	Mar	Abr	Mai	Jun	Jul	Ago	Set	Out	Nov	Dez												
		Baixa Processada	0,00	0,00	0,00	0,00	0,00	0,00	0,00	0,00	0,00	0,00	0,00	0,00	0,00	0,00	0,00	0,00	0,00	0,00	0,00	0,00	0,00	0,00	0,00	0,00
		Baixa Não Proc.	1.223,36	1.223,36	0,00	0,00	0,00	0,00	0,00	0,00	0,00	0,00	0,00	0,00	0,00	0,00	0,00	0,00	0,00	0,00	0,00	0,00	0,00	0,00	0,00	0,00
		Anulação	0,00	0,00	0,00	0,00	0,00	0,00	0,00	0,00	0,00	0,00	0,00	0,00	0,00	0,00	0,00	0,00	0,00	0,00	0,00	0,00	0,00	0,00	0,00	0,00

192	2024	I F CONSULTORIA ATUARIAL EIRE	15.000,00												0,00	15.000,00	0,00	0,00								
			Jan	Fev	Mar	Abr	Mai	Jun	Jul	Ago	Set	Out	Nov	Dez												
		Baixa Processada	0,00	0,00	0,00	0,00	0,00	0,00	0,00	0,00	0,00	0,00	0,00	0,00	0,00	0,00	0,00	0,00	0,00	0,00	0,00	0,00	0,00	0,00	0,00	0,00
		Baixa Não Proc.	0,00	0,00	0,00	0,00	0,00	0,00	0,00	15.000,00	0,00	0,00	0,00	0,00	0,00	0,00	0,00	0,00	0,00	0,00	0,00	0,00	0,00	0,00	0,00	0,00
		Anulação	0,00	0,00	0,00	0,00	0,00	0,00	0,00	0,00	0,00	0,00	0,00	0,00	0,00	0,00	0,00	0,00	0,00	0,00	0,00	0,00	0,00	0,00	0,00	0,00



# FUNDO MUN DE PREV SOCIAL DE SAO JOSE QUATRO MARCOS

Rua Rio Grande do Sul, 1198

03.556.113/0001-66

Exercício: 2025

## Restos a Pagar Inscritos e Pagos no Exercício


NE	Exerc.	Credor	Saldo Anterior	Inscrição			Baixa			Anulação	Saldo			
				Processados	Não Processados	Processados	Não Processados	Processados	Não Processados					
248	2024	FASSIL ASSESSORIA E CONSULT	22.000,00	0,00	0,00	0,00	0,00	0,00	0,00	12.000,00	10.000,00			
			Jan	Fev	Mar	Abr	Mai	Jun	Jul	Ago	Set	Out	Nov	Dez
		Baixa Processada	0,00	0,00	0,00	0,00	0,00	0,00	0,00	0,00	0,00	0,00	0,00	0,00
		Baixa Não Proc.	2.000,00	2.000,00	2.000,00	2.000,00	2.000,00	2.000,00	0,00	0,00	0,00	0,00	0,00	0,00
		Anulação	0,00	0,00	0,00	0,00	0,00	0,00	0,00	0,00	0,00	0,00	0,00	0,00

NE	Exerc.	Credor	Saldo Anterior	Inscrição			Baixa			Anulação	Saldo			
				Processados	Não Processados	Processados	Não Processados	Processados	Não Processados					
12	2024	P. H. DA C. FERREIRA - ASSESSO	510,30	0,00	0,00	0,00	0,00	0,00	0,00	510,30	0,00	0,00	0,00	0,00
			Jan	Fev	Mar	Abr	Mai	Jun	Jul	Ago	Set	Out	Nov	Dez
		Baixa Processada	0,00	0,00	0,00	0,00	0,00	0,00	0,00	0,00	0,00	0,00	0,00	0,00
		Baixa Não Proc.	510,30	0,00	0,00	0,00	0,00	0,00	0,00	0,00	0,00	0,00	0,00	0,00
		Anulação	0,00	0,00	0,00	0,00	0,00	0,00	0,00	0,00	0,00	0,00	0,00	0,00

NE	Exerc.	Credor	Saldo Anterior	Inscrição			Baixa			Anulação	Saldo			
				Processados	Não Processados	Processados	Não Processados	Processados	Não Processados					
161	2024	EXITO SOLUCOES TECNOLOGICA	8.050,00	0,00	0,00	0,00	0,00	0,00	0,00	6.900,00	0,00	0,00	0,00	1.150,00
			Jan	Fev	Mar	Abr	Mai	Jun	Jul	Ago	Set	Out	Nov	Dez
		Baixa Processada	0,00	0,00	0,00	0,00	0,00	0,00	0,00	0,00	0,00	0,00	0,00	0,00
		Baixa Não Proc.	1.150,00	1.150,00	1.150,00	1.150,00	1.150,00	1.150,00	0,00	0,00	0,00	0,00	0,00	0,00
		Anulação	0,00	0,00	0,00	0,00	0,00	0,00	0,00	0,00	0,00	0,00	0,00	0,00

NE	Exerc.	Credor	Saldo Anterior	Inscrição			Baixa			Anulação	Saldo			
				Processados	Não Processados	Processados	Não Processados	Processados	Não Processados					
13	2024	P. H. DA C. FERREIRA - ASSESSO	714,47	0,00	0,00	0,00	0,00	0,00	0,00	714,47	0,00	0,00	0,00	0,00
			Jan	Fev	Mar	Abr	Mai	Jun	Jul	Ago	Set	Out	Nov	Dez
		Baixa Processada	0,00	0,00	0,00	0,00	0,00	0,00	0,00	0,00	0,00	0,00	0,00	0,00
		Baixa Não Proc.	714,47	0,00	0,00	0,00	0,00	0,00	0,00	0,00	0,00	0,00	0,00	0,00
		Anulação	0,00	0,00	0,00	0,00	0,00	0,00	0,00	0,00	0,00	0,00	0,00	0,00

NE	Exerc.	Credor	Saldo Anterior	Inscrição			Baixa			Anulação	Saldo			
				Processados	Não Processados	Processados	Não Processados	Processados	Não Processados					
33	2024	FASPEL INFORMATICA	4.275,00	0,00	0,00	0,00	0,00	0,00	0,00	4.275,00	0,00	0,00	0,00	0,00
			Jan	Fev	Mar	Abr	Mai	Jun	Jul	Ago	Set	Out	Nov	Dez
		Baixa Processada	0,00	0,00	0,00	0,00	0,00	0,00	0,00	0,00	0,00	0,00	0,00	0,00
		Baixa Não Proc.	2.850,00	1.425,00	0,00	0,00	0,00	0,00	0,00	0,00	0,00	0,00	0,00	0,00
		Anulação	0,00	0,00	0,00	0,00	0,00	0,00	0,00	0,00	0,00	0,00	0,00	0,00



**FUNDO MUN DE PREV SOCIAL DE SAO JOSE QUATRO MARCOS**

Rua Rio Grande do Sul, 1198

03.556.113/0001-66


Exercício: 2025

**Restos a Pagar Inscritos e Pagos no Exercício**

NE	Exerc.	Credor	Saldo Anterior	Inscrição		Baixa		Anulação		Saldo
				Processados	Não Processados	Processados	Não Processados	Out	Nov	
162	2024	EXITO SOLUCOES TECNOLOGICA	8.452,50	0,00	0,00	0,00	0,00	0,00	0,00	1.207,50
		Baixa Processada	0,00	0,00	0,00	0,00	0,00	0,00	0,00	0,00
		Baixa Não Proc.	1.207,50	1.207,50	1.207,50	0,00	0,00	0,00	0,00	0,00
		Anulação	0,00	0,00	0,00	0,00	0,00	0,00	0,00	0,00
<b>Total</b>			<b>74.778,80</b>	<b>0,00</b>	<b>0,00</b>	<b>0,00</b>	<b>9.549,96</b>	<b>49.841,49</b>	<b>0,00</b>	<b>15.387,35</b>

*Miguel Souza de Andrade Junior*  
 Miguel Souza de Andrade Junior  
 Diretor Executivo  
 Portaria N.º 160/2025

*Antonio Carlos Mariano Santiago*  
 Antonio Carlos Mariano Santiago  
 CRC-MT 011094/O-8  
 Portaria N.º 001/2025



Resumo Contábil Geral

17/07/2025 11:15:41

Vínculo igual a 05

Total de Vencimentos	17.476,29	Total a Empenhar	
Salário Família	0,00	Total de Proventos	17.476,29 (+)
Outras Deduções	0,00	Total Patronal	3.334,10 (+)
Horas Extras (3.1.90.16)	0,00	FGTS a Recolher	0,00 (+)
Bolsa de Estudo (3.3.90.18)	0,00	Total de Vantagens	0,00 (+)
Despesa/Receita.Extra (PASEP,...)	0,00	Dedução de Maternidade	0,00 (-)
Sal. Maternidade	0,00	Dedução de Salário Família	0,00 (-)
Benefícios Assistenciais	0,00		20.810,39
Total Bruto	17.476,29	Total de Descontos	
Total de Descontos	2.334,57	Total de Descontos	2.334,57 (+)
Total Líquido	15.141,72	Dedução de Maternidade	0,00 (+)
FGTS a Recolher	0,00	Dedução de Salário Família	0,00 (+)
↳ Valor Ref. a 13º Salário	0,00		2.334,57
↳ Valores Sem 13º Salário	0,00		

Vínculo	Bruto		Deduções			Líquido
	Patronal Bruto	Salário Família	Salário Maternidade	Outras Deduções	Patronal Líquido	
05 PREVIQUAM - COMISSONADO	3.334,10	0,00	0,00	0,00	3.334,10	
Total	3.334,10	0,00	0,00	0,00	3.334,10	

Funcionários

Situação	Quantidade
01 - Normal	4
Total	4
Quantidade de trabalhadores processados	4

Proventos

Evento Descrição	Qtde.	Refer.	Valor	Classificação contábil
001 SALARIO BASE	2	60,00	6.324,10	Salário Base
026 FUNCAO GRATIFICADA III	1	1,00	759,00	
069 GRATIFICACAO POR FUNÇÃO	1	0,00	759,00	
080 ADICIONAL POR TEMPO DE SERVICO	2	1,00	2.909,08	
520 AUXILIO ALIMENTAÇÃO	2	1,00	666,00	
623 FUNÇÃO GRATIFICADA	1	0,00	2.152,20	
626 DIFERENÇA CARGO COMISSONADO	1	0,00	3.906,91	
<b>Resumo de Proventos por Classificação</b>				
Sem classificação		3,00	11.152,19	
Salário Base		60,00	6.324,10	
<b>Total</b>		<b>63,00</b>	<b>17.476,29</b>	

Descontos

Evento Descrição	Qtde.	Refer.	Valor	Classificação contábil
552 SISPIQUAM - 2	1	0,00	63,24	
565 EMPRESTIMO SICREDI 3	2	2,00	659,03	
920 IRRF - SALARIO	2	37,50	319,66	
942 PREVIDÊNCIA - FUNDO	2	28,00	1.292,64	
<b>Resumo de Descontos por Classificação</b>				
Sem classificação		67,50	2.334,57	
<b>Total</b>		<b>60,00</b>	<b>2.334,57</b>	

Contribuição Previdenciária do Segurado por Vínculo

Vínculo	Valor
05 - PREVIQUAM - COMISSONADO	1.292,64
Total	1.292,64
Base de I.R.R.F.	10.751,18
Base de F.G.T.S.	0,00
Base de Previdência Total	9.233,18
Base de Previdência por Vínculo	Valor
05 - PREVIQUAM - COMISSONADO	9.233,18




**ANEXO XIX**  
**FUNDO MUN DE PREV SOCIAL DE SAO JOSE QUATRO MARCOS (Cód. TCE - 1134543)**

Demonstrativo Analítico das Ocorrências Mensais Relativas a Alterações Contratuais

Mês/Ano: 06/2025

Tipo Alteração/N.º	N.º Contrato Original	Motivo Alteração	Vigência	Valor R\$	N.º NE
ADITAMENTO N.º 00004/25	0002/25		De: 13/06/2025 Até: 15/08/2025		82/2025
<b>Fornecedor</b> 10.541.510/0001-20 IF CONSULTORIA ATUARIAL EIRELI					

17 de julho de 2025.

  
MIGUEL SOUZA DE ANDRADE JUNIOR  
DIRETOR  
793.762.581-34

  
ANTONIO CARLOS MARIANO SANTIAGO  
CONTADOR  
621.555.801-00




**REGIME PRÓPRIO DE PREVIDÊNCIA SOCIAL DO MUNICÍPIO DE  
SÃO JOSÉ DOS QUATRO MARCOS - MT**

**RELATÓRIO TRIMESTRAL  
DE  
INVESTIMENTOS**

**2º TRIMESTRE  
2025**

11 de julho de 2025



## SUMÁRIO EXECUTIVO

O Sumário Executivo apresenta as principais informações da carteira de Investimentos de 2025 do PREVIQUAM.

**Índice Inflacionário:** IPCA – Índice Nacional de Preços ao Consumidor Amplo

**Taxa de Juros (anual):** 5,21% a.a.

**Taxa de Juros (mensal):** 0,42%

**Meta Atuarial (Taxa de Juros + Índice):** 5,21% a.a. + IPCA a.a.

**Previsão da Meta Atuarial (Taxa de Juros + Índice):** 10,91%

Data Focal: 30/06/2025

### MENSAL

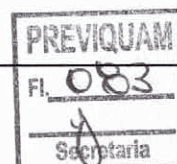
	JAN	FEV	MAR	ABR	MAI	JUN
<b>RENTABILIDADE DA CARTEIRA</b>	<b>1,69%</b>	<b>0,47%</b>	<b>1,14%</b>	<b>1,82%</b>	<b>1,17%</b>	<b>1,04%</b>
TAXA DE JUROS	0,42%	0,42%	0,42%	0,42%	0,42%	0,42%
VARIAÇÃO IPCA	0,16%	1,31%	0,56%	0,43%	0,26%	0,24%
<b>META ATUARIAL</b>	<b>0,58%</b>	<b>1,73%</b>	<b>0,98%</b>	<b>0,85%</b>	<b>0,68%</b>	<b>0,66%</b>
<b>CDI</b>	<b>1,01%</b>	<b>0,99%</b>	<b>0,96%</b>	<b>1,06%</b>	<b>1,14%</b>	<b>1,10%</b>

### ACUMULADO

	JAN	FEV	MAR	ABR	MAI	JUN
<b>RENTABILIDADE DA CARTEIRA</b>	<b>1,69%</b>	<b>2,17%</b>	<b>3,33%</b>	<b>5,21%</b>	<b>6,43%</b>	<b>7,54%</b>
TAXA DE JUROS	0,42%	0,85%	1,28%	1,71%	2,14%	2,57%
VARIAÇÃO IPCA	0,16%	1,47%	2,04%	2,48%	2,75%	2,99%
<b>META ATUARIAL</b>	<b>0,58%</b>	<b>2,33%</b>	<b>3,34%</b>	<b>4,22%</b>	<b>4,93%</b>	<b>5,63%</b>
<b>CDI</b>	<b>1,01%</b>	<b>2,01%</b>	<b>2,99%</b>	<b>4,08%</b>	<b>5,27%</b>	<b>6,43%</b>

## ÍNDICE

<b>1 – INTRODUÇÃO .....</b>	<b>4</b>
<b>2 – MOVIMENTAÇÃO DA CARTEIRA e POLÍTICA DE INVESTIMENTOS .....</b>	<b>5</b>
2.1 - Movimentação Financeira da Carteira .....	5
2.2 - PAI - Limite de Segmento .....	6
<b>3 – RESUMO DO REGULAMENTO DOS INVESTIMENTO .....</b>	<b>7</b>
<b>4 – MOVIMENTAÇÃO DOS ATIVOS DA CARTEIRA .....</b>	<b>12</b>
<b>5 – RENTABILIDADE DOS INVESTIMENTOS .....</b>	<b>20</b>
5.1 - Melhor Desempenho Trimestral dos Investimentos .....	22
5.2 - Pior Desempenho Trimestral dos Investimentos .....	23
<b>6 – ANÁLISE DA CARTEIRA DE INVESTIMENTO .....</b>	<b>24</b>
<b>7 – CONCLUSÃO .....</b>	<b>25</b>
7.1 - Rentabilidade da Carteira Trimestral .....	25
7.2 - Meta Atuarial .....	26
7.3 - Riscos .....	26
7.3.1 - Risco de Mercado .....	26
7.3.2 - Risco de Crédito .....	28
7.3.2.1 - Fundo de Investimento .....	28
7.3.2.2 - Instituição Financeira .....	29
7.3.3 - Risco de Liquidez .....	29
7.4 - Aderência ao PAI .....	30
7.4.1 - Perfil de Risco (Mercado) .....	30
7.4.2 - Risco de Crédito .....	31
7.4.3 - Risco de Liquidez .....	31
7.4.3.1 - Obrigações Previdenciárias - Curto Prazo .....	31
7.4.3.2 - Obrigações Previdenciárias - Médio e Longo Prazo .....	32




## 1 - INTRODUÇÃO

Atendendo a necessidade do Instituto Previdenciário quanto a Política anual de Investimentos e a Meta Atuarial, enviamos o Relatório Trimestral dos investimentos, referente ao 2º TRIMESTRE, sobre o desempenho das rentabilidades e os riscos das aplicações financeiras do PREVIQUAM.

Este relatório vem atender o **Art. 136º da Portaria MTP 1.467/2022**, que exige a elaboração de **Relatórios Trimestrais**, para acompanhamento dos riscos e desempenho das aplicações financeiras.

*Art. 136. A unidade gestora deverá elaborar, no mínimo, trimestralmente, relatórios detalhados sobre a rentabilidade, os riscos das diversas modalidades de operações realizadas nas aplicações dos recursos do regime e a aderência à política de investimentos, que deverão ser submetidos para avaliação e adoção de providências pelos órgãos responsáveis, conforme atribuições estabelecidas na forma do § 2º do art. 86.*



## 2.1-MOVIMENTAÇÃO DA CARTEIRA DE INVESTIMENTOS 2025 - PREVIQUAM

Nº	MESES	SALDO INICIAL	APORTES (Aplicação)	RESGATES	VARIÇÃO PU - TÍTULOS PÚBLICOS	RENTABILIDADE			SALDO FINAL
						Positiva (a)	Negativa (b)	Consolidado c = (a) - (b)	
1	JANEIRO	62.927.220,31	1.508.262,28	(883.538,65)	-	1.097.458,77	(34.270,74)	1.063.188,03	64.615.131,97
2	FEVEREIRO	64.615.131,97	2.442.714,95	(1.918.393,44)	-	427.153,20	(123.540,56)	303.612,64	65.443.066,12
3	MARÇO	65.443.066,12	2.257.752,48	(1.772.226,56)	-	851.161,02	(108.357,95)	742.803,07	66.671.395,11
4	ABRIL	66.671.395,11	1.047.870,21	(623.240,31)	-	1.369.265,33	(156.801,37)	1.212.463,96	68.308.488,97
5	MAIO	68.308.488,97	2.005.210,88	(1.666.052,64)	-	796.719,52	-	796.719,52	69.444.366,73
6	JUNHO	69.444.366,73	63.977,03	(712.945,03)	-	713.154,87	-	713.154,87	69.508.553,60
7	JULHO	69.508.553,60	-	-	-	-	-	-	69.508.553,60
8	AGOSTO	69.508.553,60	-	-	-	-	-	-	69.508.553,60
9	SETEMBRO	69.508.553,60	-	-	-	-	-	-	69.508.553,60
10	OUTUBRO	69.508.553,60	-	-	-	-	-	-	69.508.553,60
11	NOVEMBRO	69.508.553,60	-	-	-	-	-	-	69.508.553,60
12	DEZEMBRO	69.508.553,60	-	-	-	-	-	-	69.508.553,60
13	ANO	62.927.220,31	9.325.787,83	(7.576.396,63)	-	5.254.912,71	(422.970,62)	4.831.942,09	69.508.553,60

\*OS VALORES ACIMA NÃO CONSIDERAM DISPONIBILIDADE FINANCEIRA (CONTA CORRENTE).

PREVIQUAM  
Fl. 005  
Secretaria



## 2.2-POLÍTICA DE INVESTIMENTOS 2025 - LIMITE DE SEGMENTO - PREVIQUAM

Nº	Segmentos da Resolução CMN 4.963/2021	Dispositivo Legal Resolução CMN 4.963/2021	Limites do PAI		Carteira de Investimentos		ORIENTAÇÃO EM CASO DE DESENGUADRAMENTO DA CARTEIRA JUNTO A POLÍTICA DE INVESTIMENTO
			Mínimo	Estratégia Alvo	Máximo	Atualmente (%) Atualmente (R\$)	
<b>RENDA FIXA</b>							
1	Títulos Públicos Federais	Art. 7, I, a (100%)	0,0%	0,0%	100,0%	0,0%	-
2	F.I. 100% T.P.F. e/ou Operações Compromissadas	Art. 7, I, b (100%)	0,0%	80,8%	100,0%	77,4%	53.771.092,32
3	F.I. Índice de Renda Fixa 100% T.P.F. e/ou Operações	Art. 7, I, c (100%)	0,0%	0,0%	100,0%	0,0%	-
4	Operações Compromissadas	Art. 7, II (5%)	0,0%	0,0%	0,0%	0,0%	-
5	F.I. de Renda Fixa	Art. 7, III, a (60%)	0,0%	13,3%	40,0%	17,0%	11.785.358,01
6	F.I. de Índice de Renda Fixa	Art. 7, III, b (60%)	0,0%	0,0%	40,0%	0,0%	-
7	Ativos Financeiros de Renda Fixa de I.F.	Art. 7, IV (20%)	0,0%	0,0%	10,0%	0,0%	-
8	FIDC - Classe Sênior	Art. 7, V, a (5%)	0,0%	0,0%	0,0%	0,0%	-
9	F.I. Renda Fixa de 'Crédito Privado'	Art. 7, V, b (5%)	0,0%	0,0%	0,0%	0,0%	-
10	F.I. em 85% de Debêntures	Art. 7, V, c (5%)	0,0%	0,0%	0,0%	0,0%	-
11	<b>TOTAL - RENDA FIXA</b>		0,0%	0,0%	0,0%	94,3%	65.556.450,33
<b>RENDA VARIÁVEL</b>							
12	F.I. Ações	Art. 8, I (30%)	0,0%	3,6%	14,0%	3,5%	2.456.018,90
13	F.I. Ações em Índices de Renda Variável	Art. 8, II (30%)	0,0%	0,0%	10,0%	0,0%	-
14	<b>TOTAL - RENDA VARIÁVEL</b>		Art. 8º (30%)			3,5%	2.456.018,90
<b>INVESTIMENTOS ESTRUTURADOS</b>							
15	F.I. e F.I.C FI Multimercados	Art. 10, I (10%)	0,0%	1,1%	10,0%	1,1%	757.610,18
16	F.I. em Participações	Art. 10, II (5%)	0,0%	0,0%	0,0%	0,0%	-
17	F.I. Ações - Mercado de Acesso	Art. 10, III (5%)	0,0%	0,0%	0,0%	0,0%	-
18	<b>TOTAL - INVESTIMENTOS ESTRUTURADOS</b>		Art. 10 (15%)			1,1%	757.610,18
<b>FUNDOS IMOBILIÁRIOS</b>							
19	F.I. Imobiliário	Art. 11 (5%)	0,0%	0,0%	0,0%	0,0%	-
20	<b>TOTAL - FUNDOS IMOBILIÁRIOS</b>		Art. 11 (5%)			0,0%	-
<b>INVESTIMENTOS NO EXTERIOR</b>							
21	FIC e FIC FI - Renda Fixa - Dívida Externa	Art. 9º, I (10%)	0,0%	0,0%	10,0%	0,0%	-
22	FIC - Aberto - Investimento no Exterior	Art. 9º, II (10%)	0,0%	0,0%	10,0%	0,0%	-
23	Fundos de Ações - BDR Nível I	Art. 9º, III (10%)	0,0%	1,1%	10,0%	1,1%	738.474,19
24	<b>TOTAL - INVESTIMENTO NO EXTERIOR</b>		Art. 9º (10%)			1,1%	738.474,19
<b>EMPRESTIMO CONSIGNADO</b>							
25	Empréstimo Consignado	Art. 12 (5%)	0,0%	0,0%	5,0%	0,0%	-
26	<b>TOTAL - EMPRESTIMO CONSIGNADO</b>		Art. 12 (5%)			0,0%	-
27	<b>DESENGUADRADO</b>			100,0%		0,0%	-
28	<b>DISPONIBILIDADE FINANCEIRA</b>					0,0%	1.458,56
29	<b>PATRIMÔNIO TOTAL</b>					100,0%	69.510.012,16

PREVIQUAM  
71.086  
Secretaria

### 3-RESUMO DO REGULAMENTO DOS INVESTIMENTOS

1

INFORMAÇÕES	BB PREVIDENCIÁRIO FLUXO RF SIMPLES FIC FI – RESP LIM	BB PREVIDENCIÁRIO RF REF DI LP PERFIL FIC FIF – RESP LIM	BB PREVIDENCIÁRIO RF IRF - M 1 TP FIC FIF – RESP LIM	BB PREVIDENCIÁRIO RF IDKA 2 TP FIF – RESP LIM
CNPJ	13.077.415/0001-05	13.077.418/0001-49	11.328.882/0001-35	13.322.205/0001-35
SEGMENTO	Renda Fixa	Renda Fixa	Renda Fixa	Renda Fixa
CLASSIFICAÇÃO	Renda Fixa Simples	Renda Fixa Duração Baixa Grau de Invest.	Renda Fixa Indexados	Renda Fixa Indexados
ÍNDICE	CDI	CDI	IRF - M 1	IDKA 2
PÚBLICO ALVO	Investidor em Geral	Investidor em Geral	Investidor em Geral	Investidor em Geral
ADMINISTRADOR	BB GESTAO DE RECURSOS DTVM S.A	BB GESTAO DE RECURSOS DTVM S.A	BB GESTAO DE RECURSOS DTVM S.A	BB GESTAO DE RECURSOS DTVM S.A
CNPJ	30.822.936/0001-69	30.822.936/0001-69	30.822.936/0001-69	30.822.936/0001-69
GESTOR	BB GESTAO DE RECURSOS DTVM S.A	BB GESTAO DE RECURSOS DTVM S.A	BB GESTAO DE RECURSOS DTVM S.A	BB GESTAO DE RECURSOS DTVM S.A
CNPJ	30.822.936/0001-69	30.822.936/0001-69	30.822.936/0001-69	30.822.936/0001-69
CUSTODIANTE	BANCO DO BRASIL S.A.	BANCO DO BRASIL S.A.	BANCO DO BRASIL S.A.	BANCO DO BRASIL S.A.
CNPJ	00.000.000/0001-91	00.000.000/0001-91	00.000.000/0001-91	00.000.000/0001-91
DISTRIBUIDOR	Banco do Brasil S.A.	Banco do Brasil S.A.	Banco do Brasil S.A.	Banco do Brasil S.A.
CNPJ	00.000.000/0001-91	00.000.000/0001-91	00.000.000/0001-91	00.000.000/0001-91
AUDITORIA	KPMG AUDITORES INDEPENDENTES LTDA.	KPMG AUDITORES INDEPENDENTES LTDA.	PRICEWATERHOUSECOOPER S AUDITORES INDEPENDENTES LTDA.	KPMG AUDITORES INDEPENDENTES LTDA.
DATA DE INÍCIO	20/04/2011	20/04/2011	02/12/2009	20/04/2011
TAXA DE ADMINISTRAÇÃO	1,00% a.a.	0,20% a 0,30% a.a.	0,10% a 0,30% a.a.	0,20% a.a.
TAXA DE PERFORMANCE	Não Possui	Não Possui	Não Possui	Não Possui
APLICAÇÃO INICIAL	1000	1000	1000	10000
APLICAÇÕES ADICIONAIS	0,01	0,01	0,01	0,01
RESGATE MÍNIMO	0,01	0,01	0,01	0,01
SALDO MÍNIMO	0,01	0,01	0,01	0,01
CARÊNCIA	Não possui	Não possui	Não possui	Não possui
CRÉDITO DO RESGATE	D+0 (No mesmo dia da solicitação)	D+0 (No mesmo dia da solicitação)	D+0 (No mesmo dia da solicitação)	D+1 (No dia seguinte a solicitação)
RISCO DE MERCADO*	1 - Muito Baixo	2 - Baixo	2 - Baixo	3 - Médio
ENQUADRAMENTO LEGAL	F.I. de Renda Fixa, Art. 7, III, a (60% e 20% por Fundo)	F.I. de Renda Fixa, Art. 7, III, a (60% e 20% por Fundo)	F.I. 100% T.P.F. e/ou Operações Compromissadas, Art. 7, I, b (100%)	F.I. 100% T.P.F. e/ou Operações Compromissadas, Art. 7, I, b (100%)

\* Definição da Instituição financeira. Quanto mais próximo do 5, maior o risco de mercado.

7

**Continuação....**

2

INFORMAÇÕES	BB PREVIDENCIÁRIO RF IMA-B 5 LP FIC FIF RESP LIM	BB PREV RF TÍTULOS PÚBLICOS VÉRTICE 2028 FIF – RESP LIM	BB PREV RF TÍTULOS PÚBLICOS VÉRTICE 2032 FIF RESP LIM	BB PREVIDENCIÁRIO RF IRF - M TP FIF – RESP LIM
CNPJ	03.543.447/0001-03	49.963.751/0001-00	49.963.803/0001-30	07.111.384/0001-69
SEGMENTO	Renda Fixa	Renda Fixa	Renda Fixa	Renda Fixa
CLASSIFICAÇÃO	Renda Fixa Indexados	Renda Fixa Duração Livre Soberano	Renda Fixa Duração Livre Soberano	Renda Fixa Indexados
ÍNDICE	IMA - B 5	IPCA + 5,00% a.a.	IPCA + 5,00% a.a.	IRF - M
PÚBLICO ALVO	Investidor em Geral	Investidor em Geral	Investidor em Geral	Investidor em Geral
ADMINISTRADOR	BB GESTAO DE RECURSOS DTVM S.A	BB GESTAO DE RECURSOS DTVM S.A	BB GESTAO DE RECURSOS DTVM S.A	BB GESTAO DE RECURSOS DTVM S.A
CNPJ	30.822.936/0001-69	30.822.936/0001-69	30.822.936/0001-69	30.822.936/0001-69
GESTOR	BB GESTAO DE RECURSOS DTVM S.A	BB GESTAO DE RECURSOS DTVM S.A	BB GESTAO DE RECURSOS DTVM S.A	BB GESTAO DE RECURSOS DTVM S.A
CNPJ	30.822.936/0001-69	30.822.936/0001-69	30.822.936/0001-69	30.822.936/0001-69
CUSTODIANTE	BANCO DO BRASIL S.A.	BANCO DO BRASIL S.A.	BANCO DO BRASIL S.A.	BANCO DO BRASIL S.A.
CNPJ	00.000.000/0001-91	00.000.000/0001-91	00.000.000/0001-91	00.000.000/0001-91
DISTRIBUIDOR	Banco do Brasil S.A.	Banco do Brasil S.A.	Banco do Brasil S.A.	Banco do Brasil S.A.
CNPJ	00.000.000/0001-91	00.000.000/0001-91	00.000.000/0001-91	00.000.000/0001-91
AUDITORIA	PRICEWATERHOUSECOOPER S AUDITORES INDEPENDENTES LTDA.	DELOITTE TOUCHE TOHMATSU AUDITORES INDEPENDENTES LTDA.	DELOITTE TOUCHE TOHMATSU AUDITORES INDEPENDENTES LTDA.	KPMG AUDITORES INDEPENDENTES LTDA.
DATA DE INÍCIO	01/04/2005	16/03/2023	16/03/2023	08/12/2004
TAXA DE ADMINISTRAÇÃO	0,20% a.a.	0,15% a.a.	0,15% a.a.	0,20% a.a.
TAXA DE PERFORMANCE	Não Possui	Não possui	Não possui	Não Possui
APLICAÇÃO INICIAL	1000	100000	100000	10000
APLICAÇÕES ADICIONAIS	0,01	10000	10000	0,01
RESGATE MÍNIMO	0,01	100.000,00	100.000,00	0,01
SALDO MÍNIMO	0,01	100000	100000	0,01
CARÊNCIA	Não possui	Até o dia 15/08/2028	Até o dia 16/08/2032	Não possui
CRÉDITO DO RESGATE	D+1 (No dia seguinte a solicitação)	D+0 (No mesmo dia da solicitação)	D+0 (No mesmo dia da solicitação)	D+1 (No dia seguinte a solicitação)
RISCO DE MERCADO*	3 - Médio	3 - Médio	3 - Médio	3 - Médio
ENQUADRAMENTO LEGAL	F.I. 100% T.P.F. e/ou Operações Compromissadas, Art. 7, I, b (100%)	F.I. 100% T.P.F. e/ou Operações Compromissadas, Art. 7, I, b (100%)	F.I. 100% T.P.F. e/ou Operações Compromissadas, Art. 7, I, b (100%)	F.I. 100% T.P.F. e/ou Operações Compromissadas, Art. 7, I, b (100%)

\* Definição da Instituição financeira. Quanto mais próximo do 5, maior o risco de mercado.

8

**Continuação....**

3

INFORMAÇÕES	BB PREVIDENCIÁRIO RF IMA - B FIF RESP LIM	BB PREVIDENCIÁRIO RF IMA - B TP FIF – RESP LIM	BB AÇÕES SETOR FINANCEIRO FIC FIF – RESP LIM	BB AÇÕES PETROBRAS I FIF – RESP LIM
CNPJ	07.861.554/0001-22	07.442.078/0001-05	08.973.948/0001-35	30.518.554/0001-46
SEGMENTO	Renda Fixa	Renda Fixa	Renda Variável	Renda Variável
CLASSIFICAÇÃO	Renda Fixa Indexados	Renda Fixa Indexados	Ações Setoriais	Fundos de Mono Ação
ÍNDICE	IMA - B	IMA - B	IFNC	PETR3
PÚBLICO ALVO	Investidor em Geral	Investidor em Geral	Investidor em Geral	Investidor em Geral
ADMINISTRADOR	BB GESTAO DE RECURSOS DTVM S.A	BB GESTAO DE RECURSOS DTVM S.A	BB GESTAO DE RECURSOS DTVM S.A	BB GESTAO DE RECURSOS DTVM S.A
CNPJ	30.822.936/0001-69	30.822.936/0001-69	30.822.936/0001-69	30.822.936/0001-69
GESTOR	BB GESTAO DE RECURSOS DTVM S.A	BB GESTAO DE RECURSOS DTVM S.A	BB GESTAO DE RECURSOS DTVM S.A	BB GESTAO DE RECURSOS DTVM S.A
CNPJ	30.822.936/0001-69	30.822.936/0001-69	30.822.936/0001-69	30.822.936/0001-69
CUSTODIANTE	BANCO DO BRASIL S.A.	BANCO DO BRASIL S.A.	BANCO DO BRASIL S.A.	BANCO DO BRASIL S.A.
CNPJ	00.000.000/0001-91	00.000.000/0001-91	00.000.000/0001-91	00.000.000/0001-91
DISTRIBUIDOR	Banco do Brasil S.A.	Banco do Brasil S.A.	Banco do Brasil S.A.	Banco do Brasil S.A.
CNPJ	00.000.000/0001-91	00.000.000/0001-91	00.000.000/0001-91	00.000.000/0001-91
AUDITORIA	KPMG AUDITORES INDEPENDENTES LTDA.	KPMG AUDITORES INDEPENDENTES LTDA.	PRICEWATERHOUSECOOPER S AUDITORES INDEPENDENTES LTDA.	PRICEWATERHOUSECOOPER S AUDITORES INDEPENDENTES LTDA.
DATA DE INÍCIO	08/03/2006	23/06/2005	02/10/2007	06/08/2018
TAXA DE ADMINISTRAÇÃO	0,30% a.a.	0,20% a.a.	1,00% a.a.	2,00% a.a.
TAXA DE PERFORMANCE	Não Possui	Não Possui	Não Possui	Não Possui
APLICAÇÃO INICIAL	10000	10000	0,01	0,01
APLICAÇÕES ADICIONAIS	0,01	0,01	0,01	0,01
RESGATE MÍNIMO	0,01	0,01	0,01	0,01
SALDO MÍNIMO	0,01	0,01	0,01	0,01
CARÊNCIA	Não possui	Não possui	Não possui	Não possui
CRÉDITO DO RESGATE	D+1 (No dia seguinte a solicitação)	D+1 (No dia seguinte a solicitação)	D+3 (Três dias úteis após a solicitação)	D+2 (Dois dias úteis após a solicitação)
RISCO DE MERCADO*	4 - Alto	4 - Alto	5 - Muito Alto	5 - Muito Alto
ENQUADRAMENTO LEGAL	F.I. de Renda Fixa, Art. 7, III, a (60% e 20% por Fundo)	F.I. 100% T.P.F. e/ou Operações Compromissadas, Art. 7, I, b (100%)	F.I. Ações, Art. 8, I (30% e 20% por Fundo)	F.I. Ações, Art. 8, I (30% e 20% por Fundo)

\* Definição da Instituição financeira. Quanto mais próximo do 5, maior o risco de mercado.

9

**Continuação....**

4

INFORMAÇÕES	CAIXA BRASIL TÍTULOS PÚBLICOS FIF RF LP - RESP LIM	CAIXA BRASIL IRF-M 1 TP FIF RF - RESP LIM	CAIXA BRASIL IMA-B 5 TP FIF RF LP - RESP LIM	CAIXA FIF AÇÕES SMALL CAPS ATIVO - Resp LIM
CNPJ	05.164.356/0001-84	10.740.670/0001-06	11.060.913/0001-10	15.154.220/0001-47
SEGMENTO	Renda Fixa	Renda Fixa	Renda Fixa	Renda Variável
CLASSIFICAÇÃO	Renda Fixa Duração Média Soberano	Renda Fixa Indexados	Renda Fixa Indexados	Ações Small Caps
ÍNDICE	CDI	IRF - M 1	IMA - B 5	SMLL
PÚBLICO ALVO	Investidor em Geral	Investidor em Geral	Investidor em Geral	Investidor em Geral
ADMINISTRADOR	CAIXA ECONOMICA FEDERAL	CAIXA ECONOMICA FEDERAL	CAIXA ECONOMICA FEDERAL	CAIXA ECONOMICA FEDERAL
CNPJ	00.360.305/0001-04	00.360.305/0001-04	00.360.305/0001-04	00.360.305/0001-04
GESTOR	CAIXA DTVM S.A.	CAIXA DTVM S.A.	CAIXA DTVM S.A.	CAIXA DTVM S.A.
CNPJ	42.040.639/0001-40	42.040.639/0001-40	42.040.639/0001-40	42.040.639/0001-40
CUSTODIANTE	CAIXA ECONOMICA FEDERAL	CAIXA ECONOMICA FEDERAL	CAIXA ECONOMICA FEDERAL	CAIXA ECONOMICA FEDERAL
CNPJ	00.360.305/0001-04	00.360.305/0001-04	00.360.305/0001-04	00.360.305/0001-04
DISTRIBUIDOR	Caixa Econômica Federal	Caixa Econômica Federal	Caixa Econômica Federal	Caixa Econômica Federal
CNPJ	00.360.305/0001-04	00.360.305/0001-04	00.360.305/0001-04	00.360.305/0001-04
AUDITORIA	DELOITTE TOUCHE TOHMATSU AUDITORES INDEPENDENTES LTDA.	DELOITTE TOUCHE TOHMATSU AUDITORES INDEPENDENTES LTDA.	DELOITTE TOUCHE TOHMATSU AUDITORES INDEPENDENTES LTDA.	DELOITTE TOUCHE TOHMATSU AUDITORES INDEPENDENTES LTDA.
DATA DE INÍCIO	10/02/2006	18/05/2010	01/07/2010	01/11/2012
TAXA DE ADMINISTRAÇÃO	0,20% a.a.	0,20% a.a.	0,20% a.a.	1,50% a.a.
TAXA DE PERFORMANCE	Não Possui	Não Possui	Não Possui	Não Possui
APLICAÇÃO INICIAL	0,01	0,01	0,01	0,01
APLICAÇÕES ADICIONAIS	0,01	0,01	0,01	0,01
RESGATE MÍNIMO	0,01	0,01	0,01	0,01
SALDO MÍNIMO	0,01	0,01	0,01	0,01
CARÊNCIA	Não possui	Não possui	Não possui	Não possui
CRÉDITO DO RESGATE	D+0 (No mesmo dia da solicitação)	D+0 (No mesmo dia da solicitação)	D+0 (No mesmo dia da solicitação)	D+4 (Quatro dias úteis após a solicitação)
RISCO DE MERCADO*	2 - Baixo	2 - Baixo	3 - Médio	4 - Alto
ENQUADRAMENTO LEGAL	F.I. 100% T.P.F. e/ou Operações Compromissadas, Art. 7, I, b (100%)	F.I. 100% T.P.F. e/ou Operações Compromissadas, Art. 7, I, b (100%)	F.I. 100% T.P.F. e/ou Operações Compromissadas, Art. 7, I, b (100%)	F.I. Ações, Art. 8, I (30% e 20% por Fundo)

\* Definição da Instituição financeira. Quanto mais próximo do 5, maior o risco de mercado.

10

**Continuação....**

5

INFORMAÇÕES	CAIXA FIF INDEXA BOLSA AMERICANA MULT LP – Resp Ltda	CAIXA INSTITUCIONAL BDR NÍVEL I FIF AÇÕES – RESP LIM	SICREDI - FIF INSTITUCIONAL RF IRF M 1 – Resp Ltda	SICREDI - FIF CIC INSTITUCIONAL RF IMA - B LP – RESP LIM
CNPJ	30.036.235/0001-02	17.502.937/0001-68	19.196.599/0001-09	11.087.118/0001-15
SEGMENTO	Investimentos Estruturados	Investimento no Exterior	Renda Fixa	Renda Fixa
CLASSIFICAÇÃO	Multimercados Livre	Ações Livre	Fundo de Renda Fixa	Renda Fixa Indexados
ÍNDICE	S&P500	BDR	IRF - M 1	IMA - B
PÚBLICO ALVO	Investidor em Geral	Investidor em Geral	Investidor em Geral	Investidor em Geral
ADMINISTRADOR	CAIXA ECONOMICA FEDERAL	CAIXA ECONOMICA FEDERAL	BANCO COOPERATIVO SICREDI S.A.	BANCO COOPERATIVO SICREDI S.A.
CNPJ	00.360.305/0001-04	00.360.305/0001-04	01.181.521/0001-55	01.181.521/0001-55
GESTOR	CAIXA DTVM S.A.	CAIXA DTVM S.A.	CONFEDERAÇÃO INTERESTADUAL DAS	CONFEDERAÇÃO INTERESTADUAL DAS
CNPJ	42.040.639/0001-40	42.040.639/0001-40	03.795.072/0001-60	03.795.072/0001-60
CUSTODIANTE	CAIXA ECONOMICA FEDERAL	CAIXA ECONOMICA FEDERAL	BANCO COOPERATIVO SICREDI S.A.	BANCO COOPERATIVO SICREDI S.A.
CNPJ	00.360.305/0001-04	00.360.305/0001-04	01.181.521/0001-55	01.181.521/0001-55
DISTRIBUIDOR	Caixa Econômica Federal	Caixa Econômica Federal	Banco Cooperativo Sicredi S.A.	Banco Cooperativo Sicredi S.A.
CNPJ	00.360.305/0001-04	00.360.305/0001-04	01.181.521/0001-55	01.181.521/0001-55
AUDITORIA	DELOITTE TOUCHE TOHMATSU AUDITORES INDEPENDENTES LTDA.	DELOITTE TOUCHE TOHMATSU AUDITORES INDEPENDENTES LTDA.	ERNST & YOUNG AUDITORES INDEPENDENTES S/S LTDA.	ERNST & YOUNG AUDITORES INDEPENDENTES S/S LTDA.
DATA DE INÍCIO	16/10/2018	16/10/2018	27/02/2014	18/12/2009
TAXA DE ADMINISTRAÇÃO	0,80% a.a.	0,70% a.a.	0,18% a.a.	0,18% a.a.
TAXA DE PERFORMANCE	Não Possui	Não Possui	Não possui	Não possui
APLICAÇÃO INICIAL	0,01	0,01	50000	50000
APLICAÇÕES ADICIONAIS	0,01	0,01	5000	1000
RESGATE MÍNIMO	0,01	0,01	5.000,00	5.000,00
SALDO MÍNIMO	0,01	0,01	50000	50000
CARÊNCIA	Não possui	Não possui	Não possui	Não possui
CRÉDITO DO RESGATE	D+1 (No dia seguinte a solicitação)	D+4 (Quatro dias úteis após a solicitação)	D+1 (No dia seguinte a solicitação)	D+1 (No dia seguinte a solicitação)
RISCO DE MERCADO*	3 - Médio	4 - Alto	2 - Baixo	2 - Baixo
ENQUADRAMENTO LEGAL	F.I. e F.I.C FI Multimercados, Art. 10, I (10%)	Fundos de Ações - BDR Nível I, Art. 9, III (10%)	F.I. de Renda Fixa, Art. 7, III, a (60% e 20% por Fundo)	F.I. 100% T.P.F. e/ou Operações Compromissadas, Art. 7, I, b (100%)

\* Definição da Instituição financeira. Quanto mais próximo do 5, maior o risco de mercado.


## 4.1 - MOVIMENTAÇÃO DOS ATIVOS DA CARTEIRA

CAIXA BRASIL TÍTULOS PÚBLICOS FIF RF LP - RESP LIM							
1	SALDO INICIAL (R\$)	Aportes (R\$)	Resgates (R\$)	Rentabilidade (R\$)	SALDO FINAL (R\$)	Taxa de Retorno	
ABRIL	2.167.500,14	-	-	22.245,05	2.189.745,19	1,026%	
MAIO	2.189.745,19	-	-	24.686,36	2.214.431,55	1,127%	
JUNHO	2.214.431,55	-	-	24.519,78	2.238.951,33	1,107%	

CAIXA BRASIL IMA-B 5 TP FIF RF LP – RESP LIM							
2	SALDO INICIAL (R\$)	Aportes (R\$)	Resgates (R\$)	Rentabilidade (R\$)	SALDO FINAL (R\$)	Taxa de Retorno	
ABRIL	1.534.444,80	-	-	26.791,65	1.561.236,45	1,746%	
MAIO	1.561.236,45	-	-	9.528,22	1.570.764,67	0,610%	
JUNHO	1.570.764,67	-	-	6.755,27	1.577.519,94	0,430%	

CAIXA BRASIL IMA-B 5 TP FIF RF LP – RESP LIM							
3	SALDO INICIAL (R\$)	Aportes (R\$)	Resgates (R\$)	Rentabilidade (R\$)	SALDO FINAL (R\$)	Taxa de Retorno	
ABRIL	3.194.296,69	-	-	55.772,94	3.250.069,63	1,746%	
MAIO	3.250.069,63	-	-	19.835,15	3.269.904,78	0,610%	
JUNHO	3.269.904,78	-	-	14.062,63	3.283.967,41	0,430%	

CAIXA BRASIL IRF-M 1 TP FIF RF – RESP LIM							
4	SALDO INICIAL (R\$)	Aportes (R\$)	Resgates (R\$)	Rentabilidade (R\$)	SALDO FINAL (R\$)	Taxa de Retorno	
ABRIL	1.439.153,97	-	-	17.918,47	1.457.072,44	1,245%	
MAIO	1.457.072,44	-	-	15.501,20	1.472.573,64	1,064%	
JUNHO	1.472.573,64	-	-	15.254,06	1.487.827,70	1,036%	



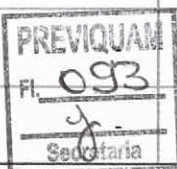
## MOVIMENTAÇÃO DOS ATIVOS DA CARTEIRA

BB PREVIDENCIÁRIO RF IRF - M TP FIF – RESP LIM						
5	SALDO INICIAL (R\$)	Aportes (R\$)	Resgates (R\$)	Rentabilidade (R\$)	SALDO FINAL (R\$)	Taxa de Retorno
ABRIL	3.375.963,45	-	-	100.254,78	3.476.218,23	2,970%
MAIO	3.476.218,23	-	-	33.831,79	3.510.050,02	0,973%
JUNHO	3.510.050,02	-	-	61.967,83	3.572.017,85	1,765%

BB PREVIDENCIÁRIO RF IRF - M 1 TP FIC FIF – RESP LIM						
6	SALDO INICIAL (R\$)	Aportes (R\$)	Resgates (R\$)	Rentabilidade (R\$)	SALDO FINAL (R\$)	Taxa de Retorno
ABRIL	5.556.163,67	-	-	67.963,12	5.624.126,79	1,223%
MAIO	5.624.126,79	904.000,00	-	63.848,96	6.591.975,75	1,135%
JUNHO	6.591.975,75	-	-	68.076,96	6.660.052,71	1,033%

BB PREVIDENCIÁRIO FLUXO RF SIMPLES FIC FI – RESP LIM						
7	SALDO INICIAL (R\$)	Aportes (R\$)	Resgates (R\$)	Rentabilidade (R\$)	SALDO FINAL (R\$)	Taxa de Retorno
ABRIL	1.172.171,00	1.027.294,16	609.257,01	10.209,45	1.600.417,60	0,871%
MAIO	1.600.417,60	1.020.305,83	1.575.081,76	11.519,08	1.057.160,75	1,102%
JUNHO	1.057.160,75	43.400,98	698.138,68	9.727,11	412.150,16	2,417%

BB PREVIDENCIÁRIO RF REF DI LP PERFIL FIC FIF – RESP LIM						
8	SALDO INICIAL (R\$)	Aportes (R\$)	Resgates (R\$)	Rentabilidade (R\$)	SALDO FINAL (R\$)	Taxa de Retorno
ABRIL	5.246.873,23	-	-	54.319,73	5.301.192,96	1,035%
MAIO	5.301.192,96	-	-	60.942,60	5.362.135,56	1,150%
JUNHO	5.362.135,56	-	-	59.143,84	5.421.279,40	1,103%



**MOVIMENTAÇÃO DOS ATIVOS DA CARTEIRA**

BB PREVIDENCIÁRIO RF IMA-B 5 LP FIC FIF RESP LIM						
9	SALDO INICIAL (R\$)	Aportes (R\$)	Resgates (R\$)	Rentabilidade (R\$)	SALDO FINAL (R\$)	Taxa de Retorno
ABRIL	3.775.324,21	-	-	65.878,22	3.841.202,43	1,745%
MAIO	3.841.202,43	-	-	24.741,72	3.865.944,15	0,644%
JUNHO	3.865.944,15	-	-	16.514,95	3.882.459,10	0,427%

BB PREVIDENCIÁRIO RF IMA - B FIF RESP LIM						
10	SALDO INICIAL (R\$)	Aportes (R\$)	Resgates (R\$)	Rentabilidade (R\$)	SALDO FINAL (R\$)	Taxa de Retorno
ABRIL	1.771.635,64	-	-	36.552,81	1.808.188,45	2,063%
MAIO	1.808.188,45	-	-	30.397,78	1.838.586,23	1,681%
JUNHO	1.838.586,23	-	-	23.234,08	1.861.820,31	1,264%

BB PREVIDENCIÁRIO RF IRF - M TP FIF – RESP LIM						
11	SALDO INICIAL (R\$)	Aportes (R\$)	Resgates (R\$)	Rentabilidade (R\$)	SALDO FINAL (R\$)	Taxa de Retorno
ABRIL	201.661,19	-	-	5.988,66	207.649,85	2,970%
MAIO	207.649,85	-	-	2.020,92	209.670,77	0,973%
JUNHO	209.670,77	-	-	3.701,61	213.372,38	1,765%

BB PREVIDENCIÁRIO RF IMA - B TP FIF – RESP LIM						
12	SALDO INICIAL (R\$)	Aportes (R\$)	Resgates (R\$)	Rentabilidade (R\$)	SALDO FINAL (R\$)	Taxa de Retorno
ABRIL	1.689.296,23	-	-	34.912,14	1.724.208,37	2,067%
MAIO	1.724.208,37	-	-	29.537,09	1.753.745,46	1,713%
JUNHO	1.753.745,46	-	-	21.866,60	1.775.612,06	1,247%

PREVIQUAM  
 Fl. 094  
 X  
 Secretária

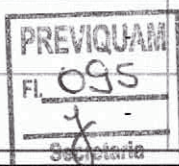
**MOVIMENTAÇÃO DOS ATIVOS DA CARTEIRA**

BB PREVIDENCIÁRIO RF IRF - M 1 TP FIC FIF – RESP LIM						
13	SALDO INICIAL (R\$)	Aportes (R\$)	Resgates (R\$)	Rentabilidade (R\$)	SALDO FINAL (R\$)	Taxa de Retorno
ABRIL	781.685,92	-	-	9.561,60	791.247,52	1,223%
MAIO	791.247,52	-	-	8.334,08	799.581,60	1,053%
JUNHO	799.581,60	-	-	8.257,47	807.839,07	1,033%

BB PREVIDENCIÁRIO RF IDKA 2 TP FIF – RESP LIM						
14	SALDO INICIAL (R\$)	Aportes (R\$)	Resgates (R\$)	Rentabilidade (R\$)	SALDO FINAL (R\$)	Taxa de Retorno
ABRIL	1.057.117,39	-	-	18.325,40	1.075.442,79	1,734%
MAIO	1.075.442,79	-	-	5.724,32	1.081.167,11	0,532%
JUNHO	1.081.167,11	-	-	3.221,26	1.084.388,37	0,298%

BB PREVIDENCIÁRIO FLUXO RF SIMPLES FIC FI – RESP LIM						
15	SALDO INICIAL (R\$)	Aportes (R\$)	Resgates (R\$)	Rentabilidade (R\$)	SALDO FINAL (R\$)	Taxa de Retorno
ABRIL	947,16	-	-	9,14	956,30	0,965%
MAIO	956,30	-	-	10,09	966,39	1,055%
JUNHO	966,39	-	-	9,83	976,22	1,017%

BB PREVIDENCIÁRIO RF REF DI LP PERFIL FIC FIF – RESP LIM						
16	SALDO INICIAL (R\$)	Aportes (R\$)	Resgates (R\$)	Rentabilidade (R\$)	SALDO FINAL (R\$)	Taxa de Retorno
ABRIL	1.273.935,20	-	-	13.188,78	1.287.123,98	1,035%
MAIO	1.287.123,98	-	-	14.796,79	1.301.920,77	1,150%
JUNHO	1.301.920,77	-	-	14.360,07	1.316.280,84	1,103%



## MOVIMENTAÇÃO DOS ATIVOS DA CARTEIRA

BB PREV RF TÍTULOS PÚBLICOS VÉRTICE 2028 FIF – RESP LIM						
17	SALDO INICIAL (R\$)	Aportes (R\$)	Resgates (R\$)	Rentabilidade (R\$)	SALDO FINAL (R\$)	Taxa de Retorno
ABRIL	11.806.298,88	-	-	300.681,82	12.106.980,70	2,547%
MAIO	12.106.980,70	-	-	49.985,01	12.156.965,71	0,413%
JUNHO	12.156.965,71	-	-	55.762,66	12.212.728,37	0,459%

BB PREV RF TÍTULOS PÚBLICOS VÉRTICE 2032 FIF RESP LIM						
18	SALDO INICIAL (R\$)	Aportes (R\$)	Resgates (R\$)	Rentabilidade (R\$)	SALDO FINAL (R\$)	Taxa de Retorno
ABRIL	8.526.374,18	-	-	248.633,63	8.775.007,81	2,916%
MAIO	8.775.007,81	-	-	103.209,38	8.878.217,19	1,176%
JUNHO	8.878.217,19	-	-	88.876,34	8.967.093,53	1,001%

BB PREVIDENCIÁRIO RF IRF - M 1 TP FIC FIF – RESP LIM						
19	SALDO INICIAL (R\$)	Aportes (R\$)	Resgates (R\$)	Rentabilidade (R\$)	SALDO FINAL (R\$)	Taxa de Retorno
ABRIL	667.051,70	-	13.198,87	8.137,39	661.990,22	1,245%
MAIO	661.990,22	-	30.016,17	6.854,11	638.828,16	1,085%
JUNHO	638.828,16	-	13.871,92	6.580,75	631.536,99	1,053%

BB PREVIDENCIÁRIO FLUXO RF SIMPLES FIC FI – RESP LIM						
20	SALDO INICIAL (R\$)	Aportes (R\$)	Resgates (R\$)	Rentabilidade (R\$)	SALDO FINAL (R\$)	Taxa de Retorno
ABRIL	582,02	-	25,38	5,59	562,23	1,004%
MAIO	562,23	329,00	38,07	6,52	859,68	1,160%
JUNHO	859,68	-	25,38	8,73	843,03	1,046%

PREVIQUAM  
 FL. 096  
 Secretária

**MOVIMENTAÇÃO DOS ATIVOS DA CARTEIRA**

BB PREVIDENCIÁRIO FLUXO RF SIMPLES FIC FI – RESP LIM						
21	SALDO INICIAL (R\$)	Aportes (R\$)	Resgates (R\$)	Rentabilidade (R\$)	SALDO FINAL (R\$)	Taxa de Retorno
ABRIL	20.742,10	20.576,05	- 759,05	342,54	40.901,64	1,651%
MAIO	40.901,64	20.576,05	- 60.916,64	280,81	841,86	50,051%
JUNHO	841,86	20.576,05	- 909,05	158,34	20.667,20	18,808%

BB PREVIDENCIÁRIO RF REF DI LP PERFIL FIC FIF – RESP LIM						
22	SALDO INICIAL (R\$)	Aportes (R\$)	Resgates (R\$)	Rentabilidade (R\$)	SALDO FINAL (R\$)	Taxa de Retorno
ABRIL	1.140.919,86	-	-	11.811,70	1.152.731,56	1,035%
MAIO	1.152.731,56	60.000,00	-	13.584,69	1.226.316,25	1,178%
JUNHO	1.226.316,25	-	-	13.526,15	1.239.842,40	1,103%

SICREDI - FIF CIC INSTITUCIONAL RF IMA - B LP – RESP LIM						
23	SALDO INICIAL (R\$)	Aportes (R\$)	Resgates (R\$)	Rentabilidade (R\$)	SALDO FINAL (R\$)	Taxa de Retorno
ABRIL	5.111.173,80	-	-	106.637,73	5.217.811,53	2,086%
MAIO	5.217.811,53	-	-	88.833,85	5.306.645,38	1,703%
JUNHO	5.306.645,38	-	-	69.080,13	5.375.725,51	1,302%

SICREDI - FIF INSTITUCIONAL RF IRF - M 1 – Resp Ltda						
24	SALDO INICIAL (R\$)	Aportes (R\$)	Resgates (R\$)	Rentabilidade (R\$)	SALDO FINAL (R\$)	Taxa de Retorno
ABRIL	1.461.612,98	-	-	18.098,82	1.479.711,80	1,238%
MAIO	1.479.711,80	-	-	16.021,18	1.495.732,98	1,083%
JUNHO	1.495.732,98	-	-	15.765,47	1.511.498,45	1,054%

PREVIQUAM  
 Fl. 097  
 x  
 Secretária

**MOVIMENTAÇÃO DOS ATIVOS DA CARTEIRA**

BB AÇÕES SETOR FINANCEIRO FIC FIF – RESP LIM						
25	SALDO INICIAL (R\$)	Aportes (R\$)	Resgates (R\$)	Rentabilidade (R\$)	SALDO FINAL (R\$)	Taxa de Retorno
ABRIL	1.071.263,65	-	-	96.859,96	1.168.123,61	9,042%
MAIO	1.168.123,61	-	-	23.414,13	1.191.537,74	2,004%
JUNHO	1.191.537,74	-	-	17.114,35	1.208.652,09	1,436%

BB AÇÕES PETROBRAS I FIF – RESP LIM						
26	SALDO INICIAL (R\$)	Aportes (R\$)	Resgates (R\$)	Rentabilidade (R\$)	SALDO FINAL (R\$)	Taxa de Retorno
ABRIL	815.868,41	-	-	152.559,98	663.308,43	-18,699%
MAIO	663.308,43	-	-	16.458,84	679.767,27	2,481%
JUNHO	679.767,27	-	-	37.897,42	717.664,69	5,575%


CAIXA FIF INDEXA BOLSA AMERICANA MULT LP – Resp Ltda						
27	SALDO INICIAL (R\$)	Aportes (R\$)	Resgates (R\$)	Rentabilidade (R\$)	SALDO FINAL (R\$)	Taxa de Retorno
ABRIL	674.623,56	-	-	4.241,39	670.382,17	-0,629%
MAIO	670.382,17	-	-	46.243,89	716.626,06	6,898%
JUNHO	716.626,06	-	-	40.984,12	757.610,18	5,719%

CAIXA FIF AÇÕES SMALL CAPS ATIVO – Resp LIM						
28	SALDO INICIAL (R\$)	Aportes (R\$)	Resgates (R\$)	Rentabilidade (R\$)	SALDO FINAL (R\$)	Taxa de Retorno
ABRIL	462.538,80	-	-	34.968,25	497.507,05	7,560%
MAIO	497.507,05	-	-	26.202,15	523.709,20	5,267%
JUNHO	523.709,20	-	-	5.992,92	529.702,12	1,144%

PREVIQUAM  
 Fl. 098  
 -  
 Secretária

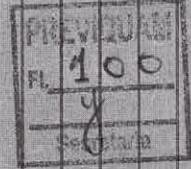
**MOVIMENTAÇÃO DOS ATIVOS DA CARTEIRA**

CAIXA INSTITUCIONAL BDR NÍVEL I FIF AÇÕES – RESP LIM						
29	SALDO INICIAL (R\$)	Aportes (R\$)	Resgates (R\$)	Rentabilidade (R\$)	SALDO FINAL (R\$)	Taxa de Retorno
ABRIL	674.175,28	-	-	3.195,96	677.371,24	0,474%
MAIO	677.371,24	-	-	50.368,81	727.740,05	7,436%
JUNHO	727.740,05	-	-	10.734,14	738.474,19	1,475%



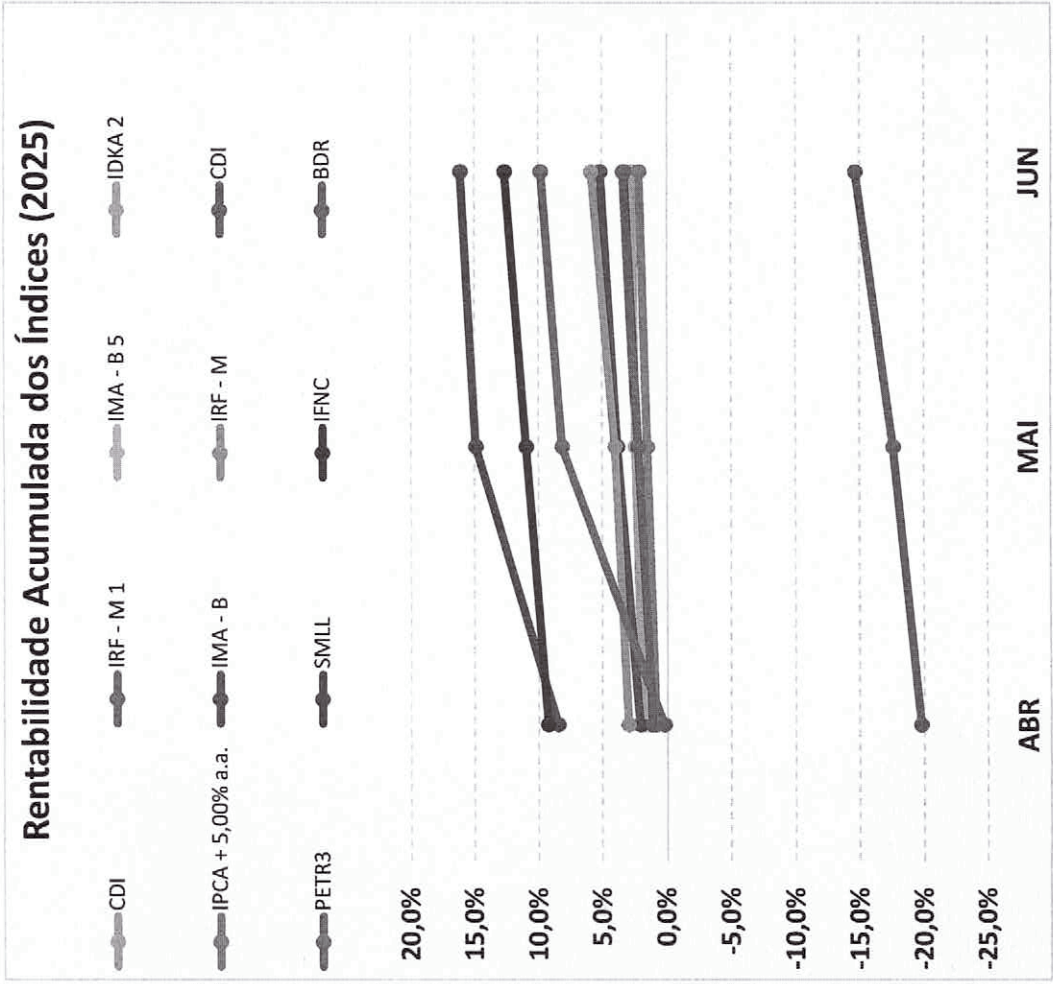
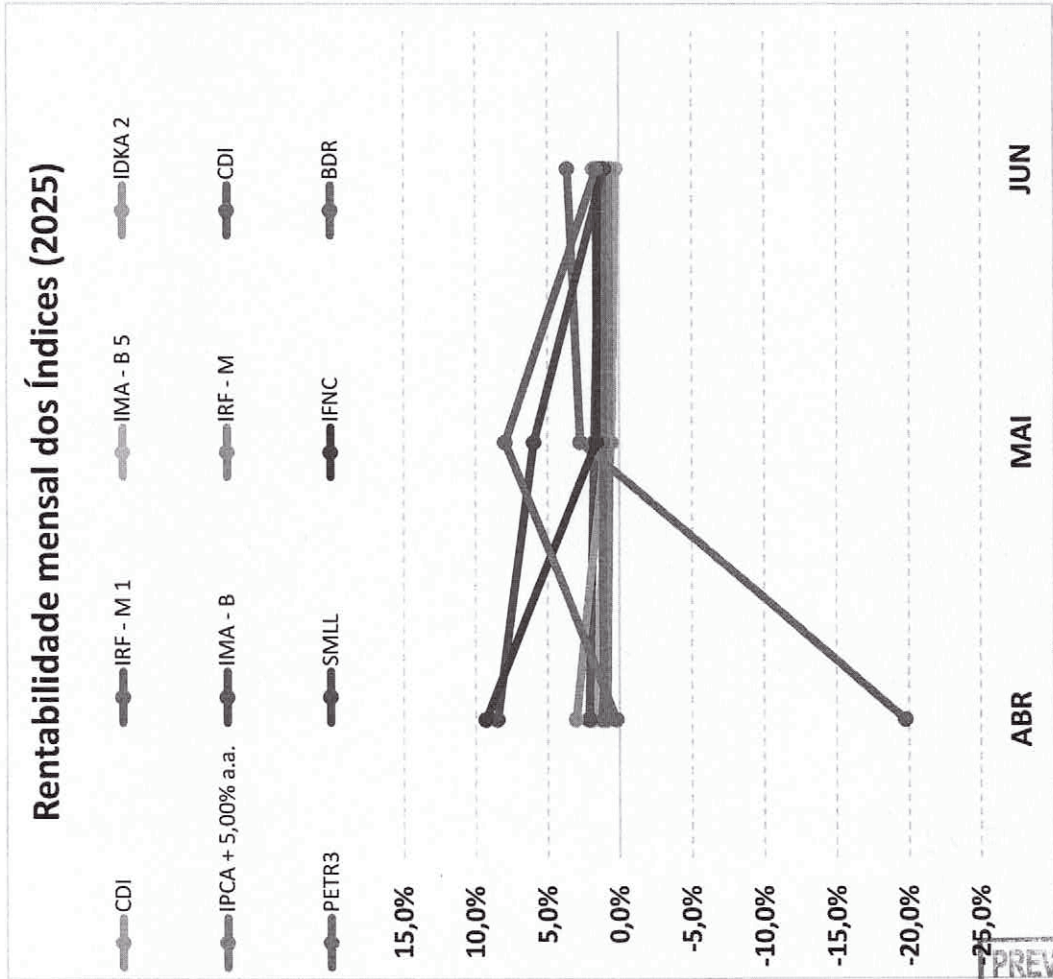
**5-TABELA DE RENTABILIDADE DOS INVESTIMENTOS**

Nº	CNPJ	INVESTIMENTOS	SEGMENTO	ABR	MAI	JUN	ACUMULADO
1	13.077.415/0001-05	BB PREVIDENCIÁRIO FLUXO RF SIMPLES FIC FI – RESP LIM	Renda Fixa	0,96%	1,06%	1,02%	3,07%
2	13.077.418/0001-49	BB PREVIDENCIÁRIO RF REF DI LP PERFL FIC FIF – RESP LIM	Renda Fixa	1,04%	1,15%	1,10%	3,32%
3	11.328.882/0001-35	BB PREVIDENCIÁRIO RF IRF - M 1 TP FIC FIF – RESP LIM	Renda Fixa	1,22%	1,05%	1,03%	3,35%
4	13.322.205/0001-35	BB PREVIDENCIÁRIO RF IDKA 2 TP FIF – RESP LIM	Renda Fixa	1,73%	0,53%	0,30%	2,58%
5	03.543.447/0001-03	BB PREVIDENCIÁRIO RF IMA-B 5 LP FIC FIF RESP LIM	Renda Fixa	1,74%	0,64%	0,43%	2,84%
6	49.963.751/0001-00	BB PREV RF TÍTULOS PÚBLICOS VÉRTICE 2028 FIF – RESP LIM	Renda Fixa	2,55%	0,41%	0,46%	3,44%
7	49.963.803/0001-30	BB PREV RF TÍTULOS PÚBLICOS VÉRTICE 2032 FIF RESP LIM	Renda Fixa	2,92%	1,18%	1,00%	5,17%
8	07.111.384/0001-69	BB PREVIDENCIÁRIO RF IRF - M TP FIF – RESP LIM	Renda Fixa	2,97%	0,97%	1,77%	5,81%
9	07.861.554/0001-22	BB PREVIDENCIÁRIO RF IMA - B FIF RESP LIM	Renda Fixa	2,06%	1,68%	1,26%	5,09%
10	07.442.078/0001-05	BB PREVIDENCIÁRIO RF IMA - B TP FIF – RESP LIM	Renda Fixa	2,07%	1,71%	1,25%	5,11%
11	08.973.948/0001-35	BB AÇÕES SETOR FINANCEIRO FIC FIF – RESP LIM	Renda Variável	9,04%	2,00%	1,44%	12,82%
12	30.518.554/0001-46	BB AÇÕES PETROBRAS I FIF – RESP LIM	Renda Variável	-18,70%	2,48%	5,58%	-12,04%
13	05.164.356/0001-84	CAIXA BRASIL TÍTULOS PÚBLICOS FIF RF LP - RESP LIM	Renda Fixa	1,03%	1,13%	1,11%	3,30%
14	10.740.670/0001-06	CAIXA BRASIL IRF-M 1 TP FIF RF – RESP LIM	Renda Fixa	1,25%	1,06%	1,04%	3,38%
15	11.060.913/0001-10	CAIXA BRASIL IMA-B 5 TP FIF RF LP – RESP LIM	Renda Fixa	1,75%	0,61%	0,43%	2,81%
16	15.154.220/0001-47	CAIXA FIF AÇÕES SMALL CAPS ATIVO – Resp Ltda	Renda Variável	7,56%	5,27%	1,14%	14,52%
17	30.036.235/0001-02	CAIXA FIF INDEXA BOLSA AMERICANA MULT LP – Resp Ltda	Investimentos Estruturados	-0,63%	6,90%	5,72%	12,30%
18	17.502.937/0001-68	CAIXA INSTITUCIONAL BDR NÍVEL I FIF AÇÕES – RESP LIM	Investimento no Exterior	0,47%	7,44%	1,47%	9,53%
19	19.196.599/0001-09	SICREDI - FIF INSTITUCIONAL RF IRF - M 1 – Resp Ltda	Renda Fixa	1,24%	1,08%	1,05%	3,41%
20	11.087.118/0001-15	SICREDI - FIF CIC INSTITUCIONAL RF IMA - B LP – RESP LIM	Renda Fixa	2,09%	1,70%	1,30%	5,18%
1		CDI	-	1,06%	1,14%	1,10%	3,34%
2		IRF - M 1	-	1,23%	1,09%	1,06%	3,42%
3		IMA - B 5	-	1,76%	0,62%	0,45%	2,85%
4		IDKA 2	-	1,90%	0,53%	0,25%	2,69%
5		IPCA + 5,00% a.a.	-	0,84%	0,67%	0,65%	2,17%
6		IMA - B	-	2,09%	1,70%	1,30%	5,17%
7		IRF - M	-	2,99%	1,00%	1,78%	5,87%
8		CDI	-	1,06%	1,14%	1,10%	3,34%
9		PETR3	-	-19,76%	2,68%	3,59%	-14,65%
10		SMIL	-	8,47%	5,94%	1,04%	16,11%
11		IFNC	-	9,27%	1,56%	1,52%	12,66%
12		BDR	-	0,21%	7,94%	1,55%	9,84%





### GRÁFICO COMPARATIVO DE RENTABILIDADE DOS ÍNDICES



PREVIQUAM  
Fl. 101  
Secretaria



### 5.1-MELHOR DESEMPENHO TRIMESTRAL DOS INVESTIMENTOS

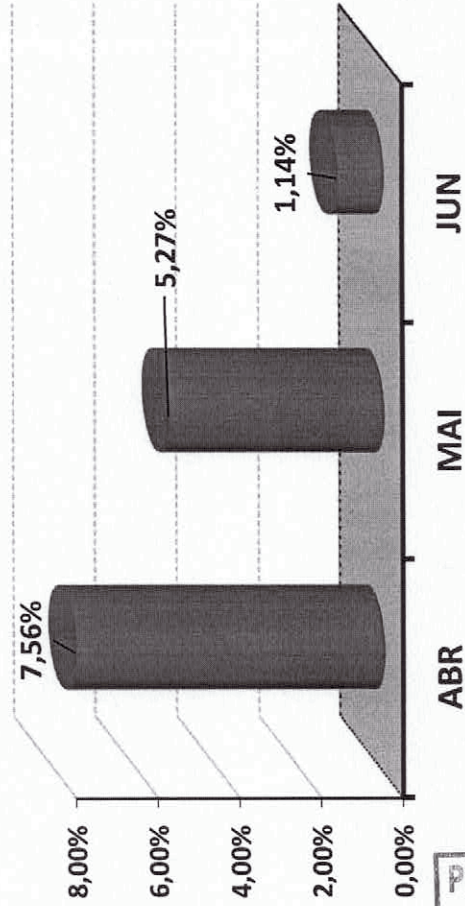
FUNDO DE INVESTIMENTO	CAIXA FIF AÇÕES SMALL CAPS ATIVO – Resp LIM
CNPJ	15.154.220/0001-47
SEGMENTO	Renda Variável

#### COMPORTAMENTO MENSAL

ABR	MAI	JUN
7,56%	5,27%	1,14%

#### Comportamento MENSAL no Trimestre

■ CAIXA FIF AÇÕES SMALL CAPS ATIVO – Resp LIM




#### COMPORTAMENTO ACUMULADO

ABR	MAI	JUN
7,56%	13,22%	14,52%

#### Comportamento ACUMULADO no Trimestre

● CAIXA FIF AÇÕES SMALL CAPS ATIVO – Resp LIM



PREVIQUAM  
Fl. 102  
Secretaria

## 5.2-PIOR DESEMPENHO TRIMESTRAL DOS INVESTIMENTOS

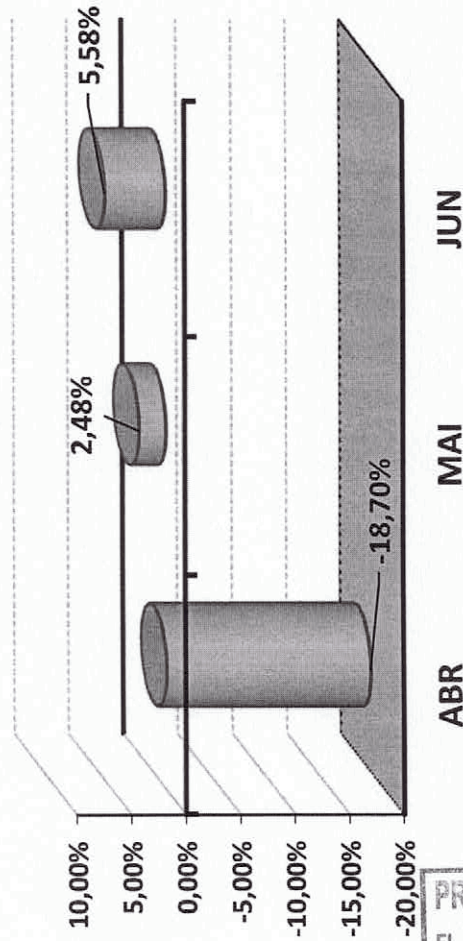
FUNDO DE INVESTIMENTO	BB AÇÕES PETROBRAS I FIF – RESP LIM
CNPJ	30.518.554/0001-46
SEGMENTO	Renda Variável

### COMPORTAMENTO MENSAL

ABR	MAI	JUN
-18,70%	2,48%	5,58%

### Comportamento MENSAL no Trimestre

■ BB AÇÕES PETROBRAS I FIF – RESP LIM




### COMPORTAMENTO ACUMULADO

ABR	MAI	JUN
-18,70%	-16,68%	-12,04%

### Comportamento ACUMULADO no Trimestre

○ BB AÇÕES PETROBRAS I FIF – RESP LIM





**6-ANÁLISE DA CARTEIRA DE INVESTIMENTO - 2º TRIMESTRE - 2025**

	ABR	MAI	JUN
MENSAL	1,82%	1,17%	1,04%
CDI	1,06%	1,14%	1,10%
IBOVESPA	3,69%	1,45%	1,33%
META ATUARIAL	0,85%	0,68%	0,66%

	ABR	MAI	JUN
ACUMULADO DO TRIMESTRE	1,82%	3,01%	4,07%
CDI	1,06%	2,21%	3,34%
IBOVESPA	3,69%	5,19%	6,59%
META ATUARIAL	0,85%	1,54%	2,22%

RENTABILIDADE ACUMULADA DO TRIMESTRE do PREVIQUAM: R\$


**2.722.338,35**

META ATUARIAL ACUMULADA DO TRIMESTRE: R\$

**1.497.983,45**

GANHO SOBRE A META ATUARIAL R\$

**1.224.354,90**



## 7-CONCLUSÃO

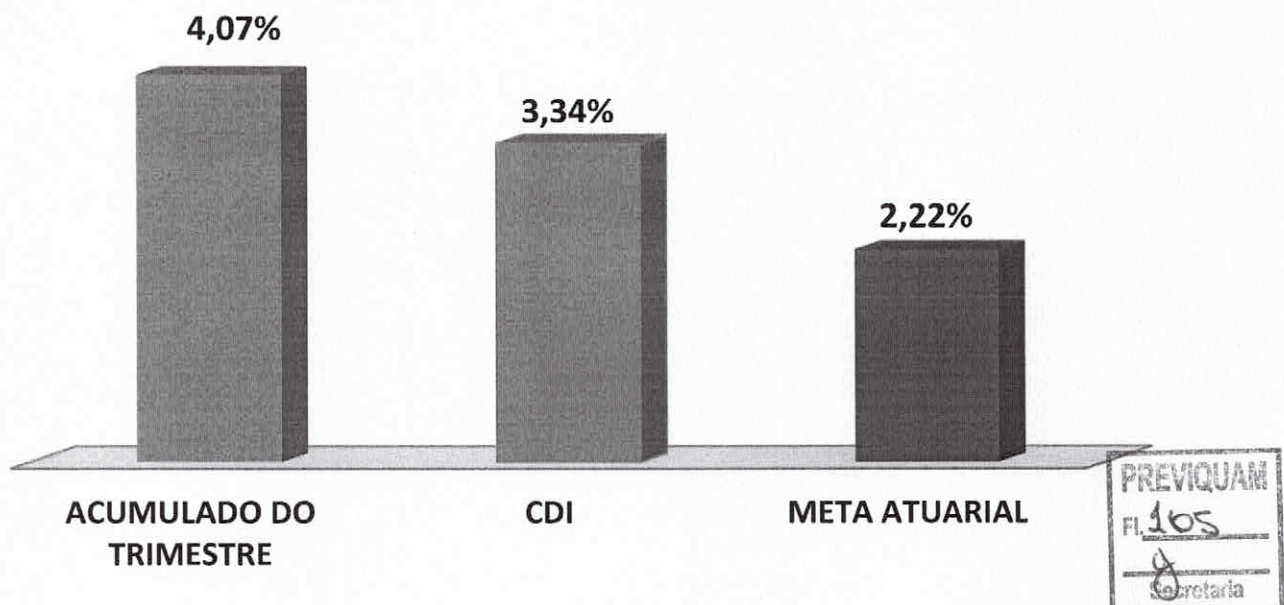
Atendendo o Art. 136º da Portaria MTP 1.467/2022, detalhado na página 3 deste relatório, segue abaixo uma análise da Carteira de Investimento PREVIQUAM, no 2º Trimestre/2025, analisando rentabilidade, risco das operações e aderência ao PAI/2025.

### 7.1.-RENTABILIDADE DA CARTEIRA TRIMESTRAL

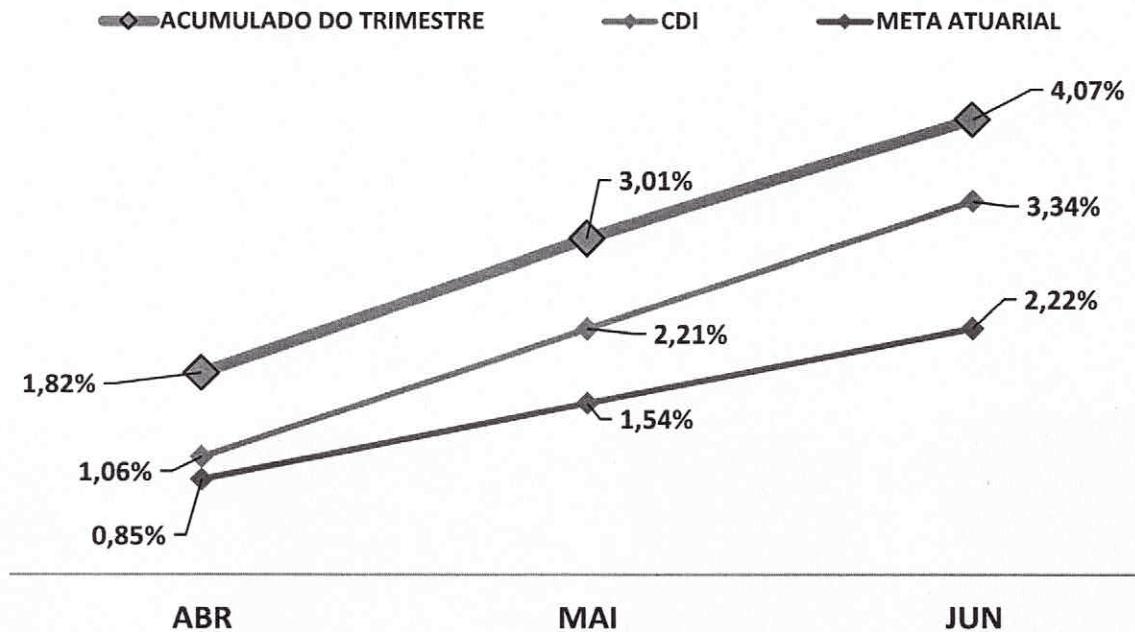
A Carteira de Investimentos do PREVIQUAM, apresenta-se com uma rentabilidade acumulada no Trimestre de 4,07% a.a., enquanto o indicador de desempenho do mercado (CDI), obteve um rendimento acumulado no Trimestre de 3,34% a.a., ou seja, uma carteira que alcançou no período, uma rentabilidade de 122,10% sobre o índice de referência do mercado.

#### GRÁFICO DA RENTABILIDADE DA CARTEIRA X META ATUARIAL

#### Rentabilidade Acumulada no Trimestre



## Rentabilidade Acumulada no Trimestre



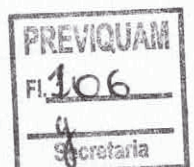
### 7.2-META ATUARIAL

Enquanto a rentabilidade acumulada no trimestre do PREVIQUAM é de 4,07% a.a., a Meta Atuarial acumulada no mesmo período é de 2,22%, representando 183,63% sobre a Meta Atuarial.

### 7.3-RISCOS

#### 7.3.1-RISCO DE MERCADO

É o risco de oscilações de preços dos ativos conforme o cenário macroeconômico. Este risco é voltado para a volatilidade dos papéis, sobretudo de Renda Fixa (Títulos Públicos e fundos atrelados à inflação) e Renda Variável (ações, dólar e etc..).



Conforme a tabela abaixo, o PREVIQUAM aplica em alguns Fundos de Investimentos sensíveis às oscilações de mercado, conforme a classificação de Risco de Mercado, disponibilizado nas Lâminas de Informações Essenciais dos Fundos de Investimentos.

Nº	FUNDOS DE INVESTIMENTO	RISCO DE MERCADO*
1	BB PREVIDENCIÁRIO FLUXO RF SIMPLES FIC FI – RESP LIM	1 - Muito Baixo
2	BB PREVIDENCIÁRIO RF REF DI LP PERFIL FIC FIF – RESP LIM	2 - Baixo
3	BB PREVIDENCIÁRIO RF IRF - M 1 TP FIC FIF – RESP LIM	2 - Baixo
4	BB PREVIDENCIÁRIO RF IDKA 2 TP FIF – RESP LIM	3 - Médio
5	BB PREVIDENCIÁRIO RF IMA-B 5 LP FIC FIF RESP LIM	3 - Médio
6	BB PREV RF TÍTULOS PÚBLICOS VÉRTICE 2028 FIF – RESP LIM	3 - Médio
7	BB PREV RF TÍTULOS PÚBLICOS VÉRTICE 2032 FIF RESP LIM	3 - Médio
8	BB PREVIDENCIÁRIO RF IRF - M TP FIF – RESP LIM	3 - Médio
9	BB PREVIDENCIÁRIO RF IMA - B FIF RESP LIM	4 - Alto
10	BB PREVIDENCIÁRIO RF IMA - B TP FIF – RESP LIM	4 - Alto
11	BB AÇÕES SETOR FINANCEIRO FIC FIF – RESP LIM	5 - Muito Alto
12	BB AÇÕES PETROBRAS I FIF – RESP LIM	5 - Muito Alto
13	CAIXA BRASIL TÍTULOS PÚBLICOS FIF RF LP - RESP LIM	2 - Baixo
14	CAIXA BRASIL IRF-M 1 TP FIF RF – RESP LIM	2 - Baixo
15	CAIXA BRASIL IMA-B 5 TP FIF RF LP – RESP LIM	3 - Médio
16	CAIXA FIF AÇÕES SMALL CAPS ATIVO – Resp LIM	4 - Alto
17	CAIXA FIF INDEXA BOLSA AMERICANA MULT LP – Resp Ltda	3 - Médio
18	CAIXA INSTITUCIONAL BDR NÍVEL I FIF AÇÕES – RESP LIM	4 - Alto
19	SICREDI - FIF INSTITUCIONAL RF IRF - M 1 – Resp Ltda	2 - Baixo
20	SICREDI - FIF CIC INSTITUCIONAL RF IMA - B LP – RESP LIM	2 - Baixo

\* Definição da Instituição financeira. Quanto mais próximo do 5, maior o risco de mercado.




### 7.3.2-RISCO DE CRÉDITO

É a possibilidade do devedor não honrar seus compromissos. Nesse caso, investimentos que possuem risco de insolvência financeira são obrigados à se submeter a classificação de risco por Agências de Rating.

#### 7.3.2.1-FUNDO DE INVESTIMENTO

Os Fundos de Investimentos em Renda Fixa, Renda Variável, Fundos Multimercados e Fundos Ações - BDR Nível I que o PREVIQUAM aplica, não necessitam de Análise de Rating. Os fundos de investimentos em ações são isentos de classificação de risco de crédito, mas, considerados de Alto Risco de mercado e os Fundos Multimercados podem possuir certa concentração de papéis privados em sua carteira de investimento que, por possuir risco de insolvência financeira são obrigados à se submeter a classificação de risco por Agências de Rating. Investimentos com potencial risco de mercado, necessitam de estratégias de longo prazo, já definidas e aprovadas no PAI - Política Anual de Investimentos/2025. Abaixo segue a Classificação de Rating destes Fundos de Investimentos.



Nº	FUNDO DE INVESTIMENTO	CLASSIFICAÇÃO DE RATING	
		AGÊNCIA	RATING
1	BB PREVIDENCIÁRIO FLUXO RF SIMPLES FIC FI – RESP LIM	Não Disponibilizado pela Instituição	-
2	BB PREVIDENCIÁRIO RF REF DI LP PERFIL FIC FIF – RESP LIM	Não Disponibilizado pela Instituição	-
3	BB PREVIDENCIÁRIO RF IRF - M 1 TP FIC FIF – RESP LIM	Não Disponibilizado pela Instituição	-
4	BB PREVIDENCIÁRIO RF IDKA 2 TP FIF – RESP LIM	Moodys América Latina	MQ1
5	BB PREVIDENCIÁRIO RF IMA-B 5 LP FIC FIF RESP LIM	Moodys América Latina	MQ1
6	BB PREV RF TÍTULOS PÚBLICOS VÉRTICE 2028 FIF – RESP LIM	Não Disponibilizado pela Instituição	-
7	BB PREV RF TÍTULOS PÚBLICOS VÉRTICE 2032 FIF RESP LIM	Não Disponibilizado pela Instituição	-
8	BB PREVIDENCIÁRIO RF IRF - M TP FIF – RESP LIM	Não Disponibilizado pela Instituição	-
9	BB PREVIDENCIÁRIO RF IMA - B FIF RESP LIM	Não Disponibilizado pela Instituição	-
10	BB PREVIDENCIÁRIO RF IMA - B TP FIF – RESP LIM	Não Disponibilizado pela Instituição	-
11	BB AÇÕES SETOR FINANCEIRO FIC FIF – RESP LIM	Não Disponibilizado pela Instituição	-
12	BB AÇÕES PETROBRAS I FIF – RESP LIM	Não Disponibilizado pela Instituição	-
13	CAIXA BRASIL TÍTULOS PÚBLICOS FIF RF LP - RESP LIM	Não Disponibilizado pela Instituição	-

Nº	FUNDO DE INVESTIMENTO	CLASSIFICAÇÃO DE RATING	
		AGÊNCIA	RATING
14	CAIXA BRASIL IRF-M 1 TP FIF RF – RESP LIM	Fitch Rating	Forte
15	CAIXA BRASIL IMA-B 5 TP FIF RF LP – RESP LIM	Fitch Rating	Forte
16	CAIXA FIF AÇÕES SMALL CAPS ATIVO – Resp LIM	Fitch Rating	“Forte”
17	CAIXA FIF INDEXA BOLSA AMERICANA MULT LP – Resp Ltda	Não Disponibilizado pela Instituição	-
18	CAIXA INSTITUCIONAL BDR NÍVEL I FIF AÇÕES – RESP LIM	Fitch Rating	“Forte”
19	SICREDI - FIF INSTITUCIONAL RF IRF - M 1 – Resp Ltda	Não Disponibilizado pela Instituição	-
20	SICREDI - FIF CIC INSTITUCIONAL RF IMA - B LP – RESP LIM	Não Disponibilizado pela Instituição	-

### 7.3.2.2-*INSTITUIÇÃO FINANCEIRA*


Todos os envolvidos na gestão do Fundo de Investimento, incluindo as Instituições Financeiras, o Administrador, o Gestor e o Distribuidor necessitam de Análise de Rating. Abaixo segue a Classificação de Rating dos envolvidos na gestão e distribuição dos Fundos de Investimentos.

Nº	INSTITUIÇÃO FINANCEIRA / ADMINISTRADOR / GESTOR / DISTRIBUIDOR	CLASSIFICAÇÃO DE RATING	
		AGÊNCIA	RATING
1	BB Gestão de Recursos DTVM S.A.	Fitch Ratings	AA
2	CAIXA ASSET DTVM	Fitch Ratings	Excelente
3	Confederação Interestadual das Cooperativas Ligadas ao Sicredi	Fitch Ratings	AA

### 7.3.3-*RISCO DE LIQUIDEZ*

É o risco de o investidor não conseguir dar liquidez ao ativo financeiro (vender) ou conseguir liquidez abaixo do preço de mercado ou abaixo do preço de aquisição (compra).

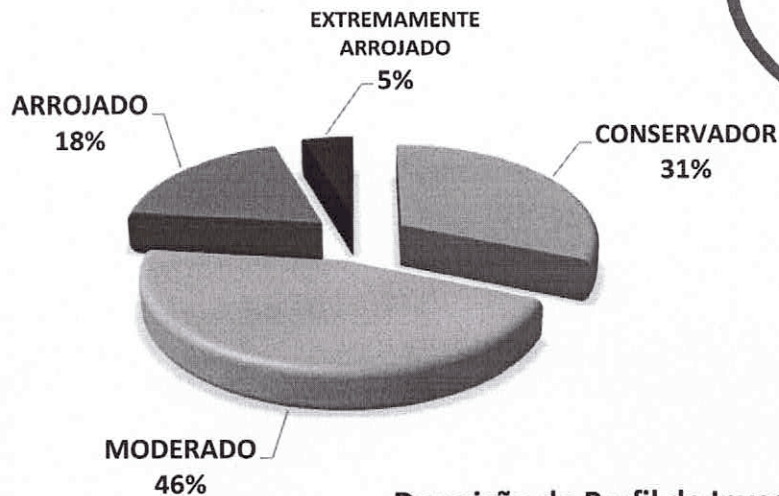
O PREVIQUAM possui 18 Fundo(s) de Investimento Aberto Sem Carência, e 2 Fundo(s) de Investimento Aberto Com Carência. Nesse caso, só poderá resgatar as cotas, após o término do prazo de carência, sendo opcional o resgate total ou parcial das cotas. Investimentos que possuem prazo para resgate, necessitam estar aderentes as obrigações financeiras do investidor.




## 7.4-ADERÊNCIA AO PAI

### 7.4.1-PERFIL DE RISCO (MERCADO)

#### PERFIL DOS INVESTIMENTOS



#### Descrição do Perfil de Investidor



#### Objetivo do perfil

Perfil que tem o objetivo de equilibrar os ganhos com a segurança da carteira de Investimentos. É mais familiarizado com investimentos de RENDA FIXA, equilibrando as aplicações em ativos com rentabilidades baixas, mas positiva e ativos que podem oscilar (inclusive fechando o mês negativo), mas que apresentam ganhos maiores em períodos mais longos.

#### Comportamento da carteira

A carteira com perfil MODERADO, busca investimentos que apresentam rentabilidades mensais positivas e investimentos que podem oferecer ganhos mais vultuosos no médio e longo prazo. Esse tipo de perfil tem dificuldade para conseguir cumprir a Meta Atuarial, principalmente em períodos de inflação em alta.

#### Classificação de Perfil de Investidor - Metodologia Atuarial Consultoria

CONSERVADOR	1	EXTREMAMENTE CONSERVADOR
	2	CONSERVADOR
	3	CONSERVADOR COM TENDÊNCIA MODERADA
MODERADO	4	MODERADO COM TENDÊNCIA CONSERVADORA
	5	MODERADO
	6	MODERADO COM TENDÊNCIA ARROJADA
ARROJADO	7	ARROJADO COM TENDÊNCIA CONSERVADORA
	8	ARROJADO COM TENDÊNCIA MODERADA
	9	ARROJADO
	10	EXTREMAMENTE ARROJADO

O atual perfil de risco do PREVIQUAM (PERFIL 5 - MODERADO), se encontra aderente ao Perfil de Risco proposto na Política Anual de Investimentos/2025.

#### *7.4.2-RISCO DE CRÉDITO*

A Política Anual de Investimentos/2025 do PREVIQUAM, determina que fundos de investimentos e Instituições Financeiras que necessitem de Análise de Rating, só receberão recursos do PREVIQUAM, caso sejam classificados, no mínimo, como MUITO BAIXO RISCO DE CRÉDITO (A+).


As Análises de Ratings encontradas dos Fundos de Investimentos, assim como das Instituições Financeiras, dos Administradores, dos Gestores e dos Distribuidores dos fundos, se encontram aderentes à Política Anual de Investimentos/2025 do PREVIQUAM.

#### *7.4.3-RISCO DE LIQUIDEZ*

##### *7.4.3.1-OBRIGAÇÕES PREVIDENCIÁRIAS - CURTO PRAZO*

Para resguardar o PREVIQUAM e minimizar o risco de liquidez no Curto Prazo foi definido na Política de Investimentos/2025, uma Separação de Recursos Financeiros, intitulada como RECURSOS DE CURTO PRAZO (RISCO DE MERCADO E LIQUIDEZ).

Na Política Anual de Investimentos/2025 do PREVIQUAM foi definido um valor de RECURSOS DE CURTO PRAZO (RISCO DE MERCADO E LIQUIDEZ) de R\$ 8.197.970,00 Milhões de reais. Atualmente, a necessidade de RECURSOS DE CURTO PRAZO do PREVIQUAM é de R\$ 4.414.291,54 e o Saldo financeiro em Fundos para RECURSOS DE CURTO PRAZO está em R\$ 12.333.059,67 Milhões de reais.



As Obrigações Previdenciárias no Curto Prazo, ou seja, a necessidade financeira do PREVIQUAM estão aderentes a Política Anual de Investimentos/2025 e a sua capacidade financeira no Curto Prazo.

### **7.4.3.2-OBRIGAÇÕES PREVIDENCIÁRIAS - MÉDIO e LONGO PRAZO**


O investimento com prazo de duração mais longo que o PREVIQUAM possui na sua carteira de investimento, tem liquidez à partir de 2032, representando 12,90% de seus recursos financeiros.

De acordo com o Estudo de Duration do Fluxo de Caixa do Plano Previdenciário, informado na Política Anual de Investimentos/2025, o PREVIQUAM irá começar a consumir os seus recursos, à partir do ano de 2030.

As Obrigações Previdenciárias a Médio e Longo Prazo do PREVIQUAM estão aderentes a Política Anual de Investimentos/2025 e a sua capacidade e necessidade financeira a Médio e Longo prazo.

As análises efetuadas seguem as disposições estabelecidas na **Resolução CMN 4.963/2021**, tendo presente as condições de segurança, rentabilidade, solvência, liquidez, motivação, adequação as obrigações previdenciárias e transparência.

**É o Relatório.**

  
Igor França Garcia

Atuário MIBA/RJ 1.659

Certificação de Especialista em Investimento - CEA  
Consultor de Investimentos credenciado pela CVM

# CERTIFICADO

**MIGUEL SOUZA DE ANDRADE JUNIOR**

**CGRPPS 3563**

Certificado Profissional dos Gestores de Regime Próprio de Previdência Social - CGRPPS.  
Validade 4 (quatro) anos – solicitado em **09/08/2024**.

Válido até 14/03/2026

A presente autorização está sujeita ao cumprimento das obrigações previstas no Regulamento da Certificação de Gestor de Regime Próprio de Previdência Social – CGRPPS.

Emitido em **sexta-feira, 09 de agosto de 2024** pela Associação dos Analistas e Profissionais de Investimento do Mercado de Capitais do Brasil - APIMEC Brasil.


As informações poderão ser verificadas no Portal: [www.apimecbrasil.com.br](http://www.apimecbrasil.com.br).



Marco Antonio Ozeki Saravalle  
Diretor de Educação e Certificação



Ricardo Tadeu Martins  
Presidente da APIMEC Brasil





ESTADO DE MATO GROSSO  
SÃO JOSÉ DOS QUATRO MARCOS  
FUNDO MUNICIPAL DE PREVIDÊNCIA SOCIAL DOS SERVIDORES DE  
SÃO JOSÉ DOS QUATRO MARCOS  
CNPJ: 03.556.113/0001-66


ANEXO XXXIII

PREVIQUAM – FUNDO MUNICIPAL DE PREVIDÊNCIA SOCIAL DE SÃO JOSÉ DOS QUATRO MARCOS-MT.  
DEMONSTRATIVO DO VALOR TOTAL DA REMUNERAÇÃO UTILIZADA COMO BASE DE CÁLCULO DA CONTRIBUIÇÃO PREVIDENCIÁRIA  
MÊS/ANO: JUNHO/2025


ENTIDADE	VALOR R\$ REMUNERAÇÃO/BASE
SERVIDORES DA PREFEITURA	R\$ 2.207.445,06
SERVIDORES DA CÂMARA	R\$ 35.446,14
SERVIDORES DO DAAE	R\$ 0,00
PREVIQUAM (FUNCIONÁRIOS)	R\$ 13.849,77
PREVIQUAM BENEFÍCIOS (AUX. DOENÇA/RECLUSÃO)	R\$ 0,00
PREVIQUAM BENEFÍCIOS (INATIVOS E PENSIONISTAS)	R\$ 38.104,27

DATA:  
30/06/2025

ASSINATURA DO ORDENADOR DE DESPESAS:

  
Miguel Souza de Andrade Junior  
Diretor Executivo  
Portaria N.º 160/2025

ASSINATURA DEMAIS RESPONSÁVEIS:

  
Antonio Carlos Mariano Santiago  
CRC-MT 011094/O-8  
Portaria N.º 001/2025



RELAÇÃO DE APOSENTADOS E PENSIONISTAS: JUNHO DE 2025


NOME	APOSENTADORIA/PENSÃO	CPF	PIS/PASEP/NIT	DATA	VALOR DO BENEFÍCIO 06/2025
ABIGAIL DOS SANTOS E SANTOS	AP. CONTRIBUIÇÃO	208.015.721-34	108.27529.47/0	03/09/2014	R\$2.814,78
AFONSO TEIXEIRA LOPES NETO	AP. CONTRIBUIÇÃO	522.899.151-49	170.42423.51/6	12/11/2024	R\$4.878,79
AGUSTINHO PAZETO	AP. INVALIDEZ	202.679.081-72	108.02587.48/5	18/09/2018	R\$3.757,88
ALAIDE VENTUROLI	AP. CONTRIBUIÇÃO	626.761.301-10	170.42424.55/5	03/04/2023	R\$3.698,43
ALICIDES PEREZ	AP. CONTRIBUIÇÃO	284.663.811-04	170.36078.06/3	01/08/2022	R\$5.910,59
ANA FERREIRA DUARTE	PENSÃO	411.527.861-72	170.72653.36/6	14/06/2016	R\$1.518,00
ANA PEREIRA DOS SANTOS	AP. CONTRIBUIÇÃO ESP.	432.221.021-04	170.36078.29/2	01/03/2014	R\$7.758,93
ANTONIO ABRAO DIAS	AP. IDADE	496.242.881-00	120.10296.05/4	22/02/2006	R\$1.743,22
ANTONIO BIANCHINI	AP. INVALIDEZ	329.648.621-68	000.17022.65/5	01/06/2015	R\$2.636,75
ANTONIO FERNANDES CASTILHEIRO	PENSÃO	736.316.988-87	106.51469.54/3	04/08/2024	R\$1.518,00
ANTONIO MACHADO DE CASTRO	AP. INVALIDEZ	411.390.541-04	190.04777.41/8	01/04/2019	R\$1.518,00
APARECIDA ALVES CORREIA	AP. CONTRIBUIÇÃO	429.421.951-34	122.53275.56/2	12/09/2016	R\$3.524,57
APARECIDA FERNANDES TEIXEIRA	PENSÃO	627.611.021-34	19061847292	09/07/2014	R\$3.184,25
APARECIDA TIMOTEO T. DOS SANTOS	AP. CONTRIBUIÇÃO ESP.	459.660.521-15	170.360.783/49	02/07/2018	R\$7.045,10
APARECIDO MICHELETO	AP. IDADE	557.000.048-87	000.10622.48/6	01/02/2009	R\$1.995,47
ARCILIO RODRIGUES DE SOUZA	AP. CONTRIBUIÇÃO	378.818.841-34	170.22658.03/8	01/09/2022	R\$4.191,22
ARMANDO ROSA	AP. INVALIDEZ	734.544.198-91	106.34680.87/8	01/04/2003	R\$1.684,87
ARMINDA RODRIGUES NOGUEIRA	AP. CONTRIBUIÇÃO	411.460.421-91	170.39823.57/6	01/09/2021	R\$3.698,43
AULACI COSTA DA SILVA	AP. CONTRIBUIÇÃO	483.427.341-53	108.46069.41/2	01/02/2022	R\$3.698,43
AURILIA DE OLIVEIRA TELES	AP. CONTRIBUIÇÃO	488.706.251-68	170.42425.05/5	01/11/2024	R\$3.698,43
BENEDITO CATANOZA	AP. CONTRIBUIÇÃO	326.137.501-97	170.05832.59/9	01/06/2021	R\$4.878,77
CARLOS TADEU MELO	AP. CONTRIBUIÇÃO	396.370.001-78	170.22656.62/0	16/01/2023	R\$18.140,65
CELIA BERENICE BOTELHO DE SOUZA	AP. CONTRIBUIÇÃO	523.316.951-72	170.39823.63/0	13/12/2024	R\$7.386,51
CLARICE MAZETE CARVALHO DOS SANTOS	AP. CONTRIBUIÇÃO	383.406.071-20	170.22655.32.2	14/10/2022	R\$3.698,43
CLARICE SILVA DE OLIVEIRA	AP. CONTRIBUIÇÃO	771.447.161-15	170.22656.61/3	01/08/2016	R\$3.422,36
CLAUDECIR ALVES FEITOSA	AP. CONTRIBUIÇÃO	395.781.351-49	170.39824.03/3	09/05/2025	R\$4.878,79
CLAUDIA APARECIDA MELLO DE LIMA	AP. CONTRIBUIÇÃO ESP.	432.594.721-34	124.68684.91/7	01/02/2023	R\$8.752,17
CLAUDIA CHELE DOS ANJOS DOS SANTOS	AP. INVALIDEZ	650.980.721-15	124.86325.30/3	01/11/2023	R\$2.420,54
CLAUDINEI DE FREITAS PUGLEA	AP. INVALIDEZ	621.734.131-04	126.002.891.88	01/10/2009	R\$1.684,87



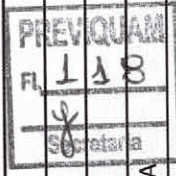
CREUZA ANANIAS	AP. CONTRIBUIÇÃO ESP.	032.926.928-30	000.12009.10/3	05/02/2010	R\$7.722,41
CREUZA DOS SANTOS	AP. CONTRIBUIÇÃO	483.391.211-20	170.42424.34/2	03/10/2022	R\$3.698,43
DELZIRDO DIAS DOS SANTOS	AP. INVALIDEZ	345.347.171-72	121.56650.85/5	01/04/2019	R\$3.499,85
DINÁ ROSA DE JESUS TEIXEIRA	AP. INVALIDEZ	766.945.771-68	170.65265.71/2	01/06/2020	R\$2.923,15
DIVINA APARECIDA ESPONCHADO DE BARROS	AP. IDADE	488.639.201-68	170.65264.67/8	23/05/2011	R\$1.518,00
DIVINA JOSINA DA SILVA	AP. IDADE	848.397.161-53	170.32353.48/5	01/10/2013	R\$1.518,00
DORALICE MARQUES CALDEIRA	AP. CONTRIBUIÇÃO	488.686.981-53	170.42424.43/1	03/10/2022	R\$3.698,43
EDNA APARECIDA BIANCHINI	AP. CONTRIBUIÇÃO ESP.	420.580.821-68	122.80045.88/7	05/03/2021	R\$9.496,94
EDNA DA SILVA MAGALHAES PONTEL	PENSÃO	384.281.641-34	170.22658.32/1	29/11/1996	R\$1.518,00
ELAINE AP. DE FREITAS P. ALEXANDRE	AP. CONTRIBUIÇÃO ESP.	567.712.401-00	170.42423.72/9	18/12/2023	R\$9.496,94
ELENICE ROSA RIBEIRO DE SANTANA	AP. CONTRIBUIÇÃO ESP.	488.701.531-34	170.72653.06/4	01/12/2021	R\$8.193,42
ELCI VITOR DA SILVA	AP. INVALIDEZ	488.646.091-72	125.92713.40/0	01/10/2020	R\$1.684,87
ELIAS JOSÉ DE OLIVEIRA	AP. INVALIDEZ	274.329.711-53	121.12881.67/3	18/09/2018	R\$3.921,54
ELIENE PEREIRA DE SOUZA MAZETE	PENSÃO	027.485.971-84	160.84095.04/7	10/05/2021	R\$2.333,12
ELISABETE APARECIDA NOGUEIRA DOS SANTOS	AP. CONTRIBUIÇÃO	106.826.568-01	107.48408.01/8	07/04/2021	R\$3.380,43
ELLEN JULIANA RIBEIRO RODRIGUES	PENSÃO	017.866.221-65	160.12327.49/9	01/04/2024	R\$3.355,30
ENICE APARECIDA DO CARMO	AP. CONTRIBUIÇÃO	531.496.611-53	170.39823.29/0	02/03/2023	R\$3.691,37
EUFLOSINA SALES FERREIRA	PENSÃO	004.660.971-74		15/09/2021	R\$3.334,11
EUZELIA DOS SANTOS TERRADAS	AP. CONTRIBUIÇÃO	808.661.231-72	170.42424.45/8	15/09/2022	R\$3.698,43
EVA ROSA DURVAL	PENSÃO	415.251.751-49	000.00000.00/0	19/10/2012	R\$1.518,00
GERALDO PAIVA	AP. CONTRIBUIÇÃO	396.376.111-34	180.68124.71/9	03/10/2022	R\$3.698,43
GILSON ALEXANDRE DE ALVIM COIMBRA	AP. CONTRIBUIÇÃO	186.950.607-30	121.58113.55/5	01/07/2015	R\$5.913,58
GINALDO ALVES DE SOUZA	AP. CONTRIBUIÇÃO	429.352.371-53	122.90451.21/7	02/05/2025	R\$3.698,43
IRACEMA DE FREITAS PUGLEA	AP. IDADE	361.855.821-04	000.18068.10/9	01/03/2008	R\$1.518,00
IRACI PEREIRA DOS SANTOS VALERIO	PENSÃO	621.438.161-20	170.42424.36/9	13/02/2006	R\$1.518,00
IRACI PEREIRA DOS SANTOS VALERO	AP. INVALIDEZ	621.438.161-20	170.42424.36/9	18/09/2018	R\$2.867,92
IRACI SAMPAIO PENARIOL	AP. CONTRIBUIÇÃO	790.768.071-91	170.625.264.554	01/02/2018	R\$2.998,07
IVANILDE MARIANO CUSTODIO	AP. CONTRIBUIÇÃO ESP.	496.143.801-44	170.36078.23/3	03/08/2020	R\$2.974,76
JAIR JERONIMO DE OLIVEIRA	PENSÃO	218.778.318-91	000.00000.00/0	25/09/2003	R\$1.669,09
JAIR TIMOTEO DO NASCIMENTO	PENSÃO	824.819.031-53	130.37014.40/6	01/03/2022	R\$2.238,32
JOANA VIEIRA COLARINO	AP. INVALIDEZ	207.559.291-87	180.68055.93/8	01/12/2016	R\$2.584,69




JOAO BATISTA	AP. COMPULSORIA	896.602.938-87	105.62093.58/0	25/07/2014	R\$1.518,00
JOAO CARLOS LUCIO DE FREIRA	AP. CONTRIBUIÇÃO	330.453.139-49	107.56797.35/4	18/09/2017	R\$4.675,47
JOAO CLARET DONADEL	AP. CONTRIBUIÇÃO	005.150.258-52	108.26340.33/1	16/06/2016	R\$7.069,06
JOÃO MARTINS RAMOS	AP. IDADE	274.341.841-91	122.95030.06/6	01/07/2022	R\$1.518,00
JOAO PAES FERREIRA	AP. CONTRIBUIÇÃO	284.641.411-49	120.10202.91/2	01/04/2014	R\$5.203,21
JOAQUIM FRANCISCO DE BRITO	AP. COMPULSORIA	171.098.681-68	012.06936.93/2	01/11/2007	R\$1.844,12
JOSE ALFREDO	AP. CONTRIBUIÇÃO	202.652.201-49	170.15492.28/6	01/09/2022	R\$5.910,59
JOSE ANTONIO DA SILVA FILHO	AP. IDADE	345.344.151-68	120.82128.46/8	16/01/2018	R\$1.518,00
JOSE ANTONIO ROSA	AP. CONTRIBUIÇÃO	326.175.001-44	170.22655.44/6	01/02/2021	R\$3.698,43
JOSE CIRILO DA SILVA	AP. IDADE	178.860.661-20	170.36078.17/9	03/05/2021	R\$2.169,71
JOSE EMIDIO DE SOUZA	AP. CONTRIBUIÇÃO	354.066.231-68	170.22657.84/8	01/04/2020	R\$ 3.698,43
JOSE FELIX DA COSTA	AP. IDADE	631.180.251-15	001.70424.24/3	01/02/2007	R\$1.518,00
JOSE LIMA ROGERIO	AP. COMPULSORIA	230.477.471-72	000.19002.73/2	17/11/2013	R\$1.518,00
JOSE SASSO PERES	AP. CONTRIBUIÇÃO	241.583.801-20	170.39824.12/2	01/09/2022	R\$5.910,59
JULIO BARBOSA RIBEIRO	AP. CONTRIBUIÇÃO	171.145.431-15	121.56711.95/1	01/03/2021	R\$5.571,64
KARDEC DOS SANTOS	AP. CONTRIBUIÇÃO	274.360.551-00	120.69369.16/3	13/11/2017	R\$3.795,12
LADY CARMEN GARCIA FIGUEROA FREY	AP. CONTRIBUIÇÃO ESP.	429.384.651-49	170.42424.48/2	02/05/2018	R\$10.924,31
LAERTE COLARINO	AP. CONTRIBUIÇÃO	142.237.751-20	104.35743.02/0	17/07/2017	R\$4.878,77
LAZARO FIGUEIRA	AP. COMPULSORIA	325.985.721-49	000.17042.42/4	22/10/2006	R\$1.518,00
LEILA MARIA DA SILVA MONASKI	AP. CONTRIBUIÇÃO	378.809.851-15	170.22656.60/4	02/07/2018	R\$3.636,98
LEILA SIMONE BUSSOLA	AP. CONTRIBUIÇÃO ESP.	804.844.411-91	170.72653.27/7	03/02/2025	R\$8.752,17
LEONICE MARIA DA SILVA SOUZA	AP. CONTRIBUIÇÃO	385.784.841-34	123.89317.38/5	07/10/2019	R\$3.584,26
LINDINALVA ALBERTA NASCIMENTO	AP. CONTRIBUIÇÃO ESP.	627.605.131-49	170.65264.82/1	09/02/2024	R\$9.496,94
LOURDES NEGRÃO SANTOS	PENSÃO	593.979.641-53		26/04/2025	R\$5.658,45
LUCIANA PRACONI STORTI	AP. CONTRIBUIÇÃO	453.302.121-20	122.80045.67/4	11/09/2023	R\$3.795,12
LUCIMAR BRAGA FERRAZ	AP. INVALIDEZ	365.360.671-34	170.64928.83/1	01/10/2020	R\$5.262,11
LURDES HORN	AP. IDADE	496.204.791-49	170.39823.74/6	19/04/2012	R\$1.771,01
LUZIA MENDES BIANCHINI	AP. CONTRIBUIÇÃO	522.930.091-49	170.42424.74/1	19/10/2022	R\$3.698,43
MAIRA DO CARMO DA S. BIANCHINI	AP. CONTRIBUIÇÃO	411.534.301-00	170.42424.74/1	15/08/2023	R\$3.698,43
MANOEL ALVES PINA	AP. IDADE	202.588.951-87	170.19517.98/4	01/06/2016	R\$1.518,00
MANOEL DO CARMO ROCHA	AP. INVALIDEZ	284.641.681-87	001.20692.88/4	04/05/2009	R\$2.120,01



MARA DO AMARAL CHAGAS PEREIRA	PENSÃO	086.140.668-05	304.97047.34/0	26/04/2003	R\$13.809,98
MARAIZA MAGALHAES FERREIRA	AP. CONTRIBUIÇÃO	469.142.931-04	170.32353.39/6	13/03/2017	R\$3.320,32
MARIA ALVES PEREIRA	PENSÃO	432.212.971-49	000.00000.00/0	09/11/2014	R\$1.518,00
MARIA APARECIDA BERTOLIN FERRON	PENSÃO	429.300.901-97	121.85617.35/6	06/08/2010	R\$3.285,90
MARIA APARECIDA DE LIMA	AP. INVALIDEZ	523.359.411-00	170.39823.98/3	01/12/2016	R\$3.283,44
MARIA APARECIDA LOURENÇÃO ALFREDO	AP. CONTRIBUIÇÃO	517.704.311-87	121.56712.71/0	13/12/2016	R\$3.259,79
MARIA APARECIDA REIS	AP. INVALIDEZ	781.747.591-15	170.65264.90/2	01/08/2023	R\$3.698,43
MARIA CELIA PATRICIO PEREIRA	AP. CONTRIBUIÇÃO	580.735.311-00	123.98088.47/4	01/06/2023	R\$3.698,43
MARIA CORNACINI RONCOLETA	AP. INVALIDEZ	415.240.391-87	170.65264.91/0	18/07/2003	R\$1.684,87
MARIA DA CONCEIÇÃO SOUZA BURILOLO	AP. INVALIDEZ	452.523.941-72	170.42424.65/2	01/08/2013	R\$1.961,39
MARIA DA PENHA DE O FERNANDES	AP. CONTRIBUIÇÃO	651.046.411-04	170.42424.71/7	03/11/2020	R\$3.074,35
MARIA DE FATIMA RODRIGUES	AP. INVALIDEZ	400.554.265-49	170.42423.97/4	30/12/1997	R\$1.684,87
MARIA DE LOURDES MARIN	AP. CONTRIBUIÇÃO	396.508.041-53	170.22655.33/0	10/03/2020	R\$3.698,43
MARIA DO CARMO SILVA	AP. CONTRIBUIÇÃO	318.544.781-68	121.89727.12/1	04/11/2019	R\$3.283,44
MARIA DO SOCORRO RICARTE	AP. IDADE	626.796.861-87	170.42424.63/2	05/05/2014	R\$1.518,00
MARIA FERNANDA CARDOSO RIBEIRO	AP. ESPECIAL	883.224.166-87	129.82034.98/2	09/04/2025	R\$11.535,12
MARIA HELENA DA SILVA MOTA	PENSÃO	513.139.521-68	128.72146.40/9	20/11/2010	R\$2.056,37
MARIA IDALINA DA CRUZ RICARDO	AP. CONTRIBUIÇÃO	416.024.801-25	170.22656.35/3	01/07/2016	R\$2.866,63
MARIA JOSE DE SOUZA BUSS	AP. INVALIDEZ	028.309.031-61	190.40327.67/2	01/08/2023	R\$1.518,00
MARIA JULIA MATIAS DA SILVA	AP. INVALIDEZ	621.441.541-04	170.42423.66/4	01/09/2017	R\$2.923,15
MARIA OLIVIA CASSIA ROSSETE	AP. IDADE	792.914.141-15	170.65265.01/1	01/04/2011	R\$1.518,00
MARIA PEREIRA DO VALE	AP. CONTRIBUIÇÃO	488.732.091-49	10826724.85/7	07/10/2019	R\$3.473,44
MARIA TEREZINHA GALBIATTI SILVEIRA	AP. IDADE	018.515.528-63	170.65265.03/8	02/09/2019	R\$10.424,85
MARIANA IZIDORIO PEREIRA	PENSÃO	487.857.681-20	190.61846.94/6	07/10/2018	R\$1.518,00
MAURO BORBA SALOMÃO	PENSÃO	580.705.241-20	210.18468.64/3	11/02/2017	R\$1.680,10
MILTON COELHO DE ARRUDA	AP. INVALIDEZ	298.599.721-68	123.68480.54/6	18/09/2018	R\$4.895,45
NADIR MAZETE CARVALHO	PENSÃO	009.153.751-76	000.00000.00/0	05/11/2003	R\$1.518,00
NANCY DIAS PAVÃO CANDELARIA	AP. CONTRIBUIÇÃO	531.266.297-68	106.05652.32/2	01/06/2021	R\$1.850,76
NEIDE APARECIDA BEZERRA MORON	PENSÃO	531.746.821-34	123.98088.99/7	10/08/2013	R\$6.738,29
NEIDE VIEIRA DE MELLO SANTOS	PENSÃO	792.094.081-87	170.28641.85/4	26/06/2007	R\$2.599,13
NEUZELI GARCIA DA SILVA	AP. CONTRIBUIÇÃO	483.410.611-04	170.42424.23/7	02/10/2023	R\$3.698,43



NILSON MIRANDA DE ANDRADE	AP. IDADE	241.722.601-44	121.56713.94/6	02/10/2023	R\$2.182,91
NILVA BORTOLIN	AP. INVALIDEZ	830.324.011-00	124.07150.39/4	13/09/2021	R\$3.294,34
ODETE COSTA DE PAULA DO PRADO	PENSÃO	007.210.356-63	001.23456.78/9	26/05/2016	R\$6.038,60
ORLANDO ALVES DA SILVA	AP. CONTRIBUIÇÃO	038.421.088-00	107.73561.12/6	01/06/2019	R\$3.795,12
OSVALDO PAULINO GOMES	AP. CONTRIBUIÇÃO	293.187.771-91	108.26770.70/0	01/07/2014	R\$7.362,60
PAULO CESAR SILVEIRA	AP. IDADE	546.752.868-87	164.31713.58/5	02/12/2019	R\$5.250,95
PAULO CEZAR GAMERO	PENSÃO	486.977.881-53	125.16888.58/0	19/10/2000	R\$1.518,00
PEDRO GIANI	AP. IDADE	415.731.611-87	170.42423.81/8	06/06/2023	R\$2.183,25
RAIMUNDO VICENTE FERREIRA	AP. INVALIDEZ	459.611.071-91	170.42425.04/7	02/05/2016	R\$2.812,81
ROSA ROZALES RIBEIRO PEREIRA	PENSÃO	872.058.071-15	000.00000.00/0	22/12/2024	R\$1.849,25
ROSALINA GALDINA DO CARMO	AP. CONTRIBUIÇÃO	292.927.431-04	001.70154.81/9	01/10/2013	R\$3.383,54
ROSANA FRANCISCA DA SILVA DE SOUZA	AP. INVALIDEZ	626.732.031-68	170.42424.69/5	01/06/2023	R\$3.460,31
ROSANA SCRIMIM DA SILVA	AP. CONTRIBUIÇÃO ESP.	577.575.349-68	170.32354.20/1	02/05/2013	R\$7.386,51
ROSANGELA RUIZ MARTINEZ	AP. INVALIDEZ	777.523.091-68	125.16886.52/9	02/05/2025	R\$2.403,58
SAMUEL LEANDRO ROSA	AP. CONTRIBUIÇÃO	460.404.041-91	122.90451.51/9	06/05/2024	R\$3.698,43
SANDRA MARA GOZZI NEIA	AP. CONTRIBUIÇÃO	328.941.209-15	101.19226.11/9	06/01/2020	R\$14.590,87
SEVERINO DE SIQUEIRA LIRA	AP. COMPULSORIA	171.159.301-04	001.20693.70/0	05/12/2009	R\$2.169,71
SILVANI ROSA CORREA	AP. CONTRIBUIÇÃO	513.164.041-53	170.42423.42/7	08/10/2024	R\$3.698,43
SILVANO LEANDRO ROSA	AP. CONTRIBUIÇÃO	111.853.501-44	106.34680.23/1	01/03/2021	R\$3.698,43
SIMARA GONÇALVES FERREIRA	AP. INVALIDEZ	992.317.861-72	129.43011.40/3	02/05/2025	R\$1.518,00
SONIA REGINA VETORETI GOLONI	AP. CONTRIBUIÇÃO ESP.	824.223.891-04	121.59973.77/9	05/06/2020	R\$8.193,42
SONIA SANTIAGO AFONSO CATANOZA	AP. CONTRIBUIÇÃO ESP.	469.084.121-72	170.36078.07/1	02/10/2024	R\$8.752,17
TEREZINHA FURTADO DA SILVA	AP. IDADE	483.423.601-30	128.68903.38/1	09/02/2024	R\$1.518,00
TEREZINHA MANOEL MOREIRA	PENSÃO	621.489.231-53	125.80354.40/0	19/10/2010	R\$1.518,00
VALDECIR ALVES PEREIRA	AP. CONTRIBUIÇÃO	803.107.458-53	170.22658.04/6	01/08/2016	R\$4.878,77
VALDECIR BARBOZA DE SOUZA	AP. CONTRIBUIÇÃO	304.597.611-53	170.36078.01/2	05/05/2022	R\$3.657,61
VALDETE DOS SANTOS RODRIGUES	AP. CONTRIBUIÇÃO	345.263.071-49	170.65265.37/2	02/10/2023	R\$4.191,22
VANDERLEIA ROCHA FERREIRA	PENSÃO	486.955.641-34	165.36166.82/6	12/12/2024	R\$4.211,75
VANIESLEY CHAVES DE SOUZA TOME	PENSÃO	020.368.451-69	166.04525.23/7	17/07/2021	R\$5.910,59
VANIR DE OLIVEIRA COSTA	AP. CONTRIBUIÇÃO ESP.	767.083.491-91	170.65265.42/9	01/12/2021	R\$9.310,71
VERA LUCIA DE MOURA VIEIRA	AP. INVALIDEZ	420.231.731-91	170.32353.70/1	01/08/2013	R\$2.669,69




VERA LUCIA FELICIO EVANGELISTA	AP. INVALIDEZ	531.737.591-68	170.65265.43/7	01/02/2014	R\$2.744,69
VERA LUCIO FELICIO EVANGELISTA	PENSAO	531.737.591-68	170.65265.43/7	18/12/2017	R\$2.084,58

São José dos Quatro Marcos – MT, 30 de Junho de 2025.


  
**Miguel Souza de Andrade Júnior**  
Diretor Previqum

**Antonio Carlos Mariano Santiago**  
CRC MT 011094/O-8




**ESTADO DE MATO GROSSO****PREFEITURA MUNICIPAL DE SÃO JOSÉ DOS QUATRO MARCOS****PREVIQUAM – Fundo Municipal de Previdência Social****FUNDO MUNICIPAL DE PREVIDÊNCIA SOCIAL DOS SERVIDORES DE SÃO JOSÉ DOS QUATRO MARCOS****ANEXO XXXVI****DEMONSTRATIVO ANALÍTICO DOS APOSENTADOS E PENSIONISTAS DO RPPS****MÊS / ANO: JUNHO / 2025**

<b>NOME DO BENEFICIÁRIO</b>	<b>SITUAÇÃO: 1 - APOSENTADO 2 - PENSIONISTA</b>	<b>VALOR DO BENEFÍCIO 06/2025</b>	<b>Data de Admissão</b>	<b>Nº do acordo – registro TCE/MT</b>	<b>Nº do protocolo TCE/MT</b>
ABIGAIL DOS SANTOS E SANTOS	1	R\$2.814,78	03/09/2014	904/2015	
AFONSO TEIXEIRA LOPES NETO	1	R\$4.878,79	12/11/2024		1938371/2024
AGUSTINHO PAZETO	1	R\$3.757,88	18/09/2018	377/2020	342769/2019
ALAIDE VENTUROLI	1	R\$3.698,43	03/04/2023	732/2023	5474174/2023
ALCIDES PEREZ	1	R\$5.910,59	01/08/2022	230/2023	175889/2022
ANA FERREIRA DUARTE	2	R\$1.518,00	01/06/2017	410/2018	
ANA PEREIRA DOS SANTOS	1	R\$7.758,93	01/03/2014	256/2015	
ANTONIO ABRÃO DIAS	1	R\$1.743,22	21/02/2006	1.012/2006	
ANTONIO BIANCHINI	1	R\$2.636,75	14/04/2014	77/2016	
ANTONIO FERNANDES CASTILHEIRO	2	R\$1.518,00	04/08/2024	31/2025	1927248/2024
ANTONIO MACHADO DE CASTRO	1	R\$1.518,00	01/04/2019	68/2020	223620/2019
APARECIDA ALVES CORREA	1	R\$3.524,57	12/09/2016	153/2017	74101/2017
APARECIDA FERNADES TEIXEIRA	2	R\$3.184,25	09/09/2014	448/2017	33081/2015
APARECIDA TIMOTEO TAVARES	1	R\$7.045,10	10/07/2018	155/2020	327820/2018
APARECIDO MICHELETO	1	R\$1.995,47	01/02/2009	2156/2009	
ARCILIO RODRIGUES DE SOUZA	1	R\$4.191,22	01/09/2022	761/2022	181137/2022
ARMANDO ROSA	1	R\$1.684,87	01/04/2003	044/2005	
ARMINDA RODRIGUES NOGUEIRA	1	R\$3.698,43	01/09/2021	599/2022	791024/2021
AULACI COSTA DA SILVA	1	R\$3.698,43	02/01/2022	662/2022	66346/2022
AURILIA DE OLIVEIRA TELES	1	R\$3.698,43	01/11/2024	122/2025	1938339/2024
BENEDITO CATANOZA	1	R\$4.878,77	01/06/2021	492/2021	569429/2021
CARLOS TADEU MELO	1	R\$18.140,65	16/01/2023	580/2023	503126/2023
CELIA BERENICE BOTELHO DE SOUZA	1	R\$7.386,51	13/12/2024		1975382/2025
CLARICE MAZETE CARVALHO DOS SANTOS	1	R\$3.698,43	14/10/2022	271/2023	453960/2022
CLARICE SILVA DE OLIVEIRA	1	R\$3.422,36	01/08/2016	261/2017	174998/2016
CLAUDECIR ALVES FEITOSA	1	R\$4.878,79	09/05/2025		2039583/2025
CLAUDIA APARECIDA DE MELLO LIMA	1	R\$8.752,17	01/02/2023	1056/2023	515477/2023
CLAUDIA CHELES DOS ANJOS DOS SANTOS	1	R\$2.420,54	01/11/2023	99/2024	1777017/2024
CLAUDINEI DE FREITA PUGLEA	1	R\$1.684,87	01/10/2009	86/2010	



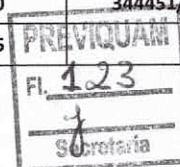
**ESTADO DE MATO GROSSO****PREFEITURA MUNICIPAL DE SÃO JOSÉ DOS QUATRO MARCOS****PREVIQUAM – Fundo Municipal de Previdência Social**

<b>NOME DO BENEFICIÁRIO</b>	<b>SITUAÇÃO: 1 - APOSENTADO 2 - PENSIONISTA</b>	<b>VALOR DO BENEFÍCIO 06/2025</b>	<b>Data de Admissão</b>	<b>Nº do acordo – registro TCE/MT</b>	<b>Nº do protocolo TCE/MT</b>
CREUZA ANANIAS	1	R\$7.722,41	04/02/2010	24/2011	
CREUZA DOS SANTOS	1	R\$3.698,43	03/10/2022	149/2023	3384527/2022
DELZIRDO DIAS DOS SANTOS	1	R\$3.499,85	01/04/2019	761/2019	190675/2019
DINA ROSA DE JESUS TEIXEIRA	1	R\$2.923,15	01/06/2020	415/2020	139890/2020
DIVINA APARECIDA ESPONCHADO DE BARROS	1	R\$1.518,00	23/05/2011	3629/2015	
DIVINA JOSINA DA SILVA	1	R\$1.518,00	01/10/2013	1414/2015	
DORALICE MARQUES CALDEIRA	1	R\$3.698,43	03/10/2022	186/2023	443581/2022
EDNA APARECIDA BIANCHINI	1	R\$9.496,94	05/03/2021	686/2021	514853/2021
EDNA DA SILVA MAGALHAES PONTEL	2	R\$1.518,00	29/11/1996	1296/1997	
ELAINE APDA. DE FREITAS P. ALEXANDRE	1	R\$9.496,94	18/12/2023	821/2024	1794892/2024
ELCI VITOR DA SILVA	1	R\$ 1.684,87	01/10/2020	69/2021	246689/2020
ELENICE ROSA RIBEIRO DE SANTANA	1	R\$ 8.193,42	01/12/2021	762/2022	11410/2022
ELIAS JOSE DE OLIVEIRA	1	R\$3.921,54	18/12/2018	213/2019	372161/2018
ELIENE PEREIRA DE SOUZA MAZETE	2	R\$2.333,12	10/05/2021	663/2022	566136/2021
ELISABETE APARECIDA N. DOS SANTOS	1	R\$3.380,43	07/04/2021	425/2021	542482/2021
ELLEN JULIANA RIBEIRO RODRIGUES	2	R\$3.355,30	01/04/2024	526/2024	1852817/2024
ENICE APARECIDA DO CARMO	1	R\$3.691,37	02/03/2023	733/2023	542539/2023
EUFLOSINA SALES FERREIRA	2	R\$3.334,11	15/09/2021	502/2022	821098/2021
EUZELIA DOS SANTOS TERRADAS	1	R\$3.698,43	15/09/2022	184/2023	3384209/2022
EVA ROSA DURVAL	2	R\$1.518,00	19/10/2012	1311/2008	
GERALDO PAIVA	1	R\$3.698,43	03/10/2022	270/2023	453900/2022
GILSON ALEXANDRE DE ALVIM COIMBRA	1	R\$5.913,58	01/07/2015	3747/2015	
GINALDO ALVES DE SOUZA	1	R\$3.698,43	02/05/2025		2039087/2025
IRACEMA DE FREITAS PUGLEA	1	R\$1.518,00	01/03/2008	737//2008	
IRACI PEREIRA DOS SANTOS VALERO	2	R\$1.518,00	13/02/2006	1.067/2006	
IRACI PEREIRA DOS SANTOS VALERO	1	R\$2.867,92	18/09/2018	91/2019	348554/2018
IRACI SAMPAIO PENARIOL	1	R\$2.998,07	01/02/2018	436/2018	201235/2018
IVANILDE MARIANO CUSTODIO	1	R\$2.974,76	03/08/2020	83/2021	191388/2020
JAIR JERONIMO DE OLIVEIRA	2	R\$1.669,09	25/09/2003	1022/2005	
JAIR TIMOTEO DO NASCIMENTO	2	R\$2.238,32	01/03/2022	762/2022	100315/2022
JOANA VIEIRA COLARINO	1	R\$2.584,69	22/12/2005	472/2017	51640/2017
JOAO BATISTA	1	R\$1.518,00	26/07/2014	2615/2015	
JOÃO CARLOS LUCIO DA FREIRIA	1	R\$4.675,47	18/09/2017	4/2019	97560/2018
JOAO CLARET DONADEL	1	R\$7.069,06	16/06/2016	635/2021	148415/2016
JOÃO MARTINS RAMOS	1	R\$1.518,00	01/07/2022	68/2023	159859/2022
JOAO PAES FERREIRA	1	R\$5.203,21	01/04/2014	3307/2015	
JOAQUIM FRANCISCO DE BRITO	1	R\$1.844,12	11/11/2007	318/2008	
JOSE ALFREDO	1	R\$5.910,59	01/09/2022	660/2022	183032/2022




**ESTADO DE MATO GROSSO****PREFEITURA MUNICIPAL DE SÃO JOSÉ DOS QUATRO MARCOS****PREVIQUAM – Fundo Municipal de Previdência Social**

<b>NOME DO BENEFICIÁRIO</b>	<b>SITUAÇÃO: 1 - APOSENTADO 2 - PENSIONISTA</b>	<b>VALOR DO BENEFÍCIO 06/2025</b>	<b>Data de Admissão</b>	<b>Nº do acordo – registro TCE/MT</b>	<b>Nº do protocolo TCE/MT</b>
JOSE ANTONIO DA SILVA FILHO	1	R\$1.518,00	01/02/2018	371/2018	180572/2018
JOSE ANTONIO ROSA	1	R\$3.698,43	01/02/2021	286/2021	427292/2021
JOSE CIRILO DA SILVA	1	R\$2.169,71	03/05/2021	560/2021	545538/2021
JOSE EMIDIO DE SOUZA	1	R\$ 3.698,43	01/04/2020	67/2021	99684/2020
JOSE FELIX DA COSTA	1	R\$1.518,00	01/02/2007	784/2007	
JOSE LIMA ROGERIO	1	R\$1.518,00	01/01/2014	3171/2015	
JOSE SASSO PERES	1	R\$5.910,59	01/09/2022	70/2023	453791/2022
JULIO BARBOSA RIBEIRO	1	R\$5.571,64	01/03/2021	185/2021	463930/2021
KARDE C DOS SANTOS	1	R\$3.795,12	12/11/2017	87/2020	342734/2019
LADY CARMEM GARCIA FIGUEROA FREY	1	R\$10.924,31	02/05/2018	565/2019	76163/2019
LAERTE COLARINO	1	R\$4.878,77	17/07/2017	65/2018	361917/2017
LAZARO FIGUEIRA	1	R\$1.518,00	01/02/2007	1100/2007	
LEILA MARIA DA SILVA MONASKI	1	R\$3.636,98	10/07/2018	69/2020	103764/2019
LEILA SIMONE BUSSOLA	1	R\$8.752,17	03/02/2025		1980947/2025
LEONICE MARIA DA SILVA SOUZA	1	R\$3.584,26	07/10/2019	67/2021	324132/2019
LINDINALVA ALBERTA NASCIMENTO	1	R\$9.496,94	09/02/2024	426/2024	1816411/2024
LOURDES NEGRÃO SANTOS	2	R\$5.658,45	26/04/2025		Proc. Prev. 009/2025
LUCIANA PRACONI STORTI	1	R\$3.795,12	11/09/2023	29/2024	637351/2023
LUCIMAR BRAGA FERRAZ	1	R\$5.262,11	01/10/2020	83/2021	246697/2020
LURDES HORN	1	R\$1.771,01	02/04/2012	1493/2015	
LUZIA MENDES BIANCHINI	1	R\$3.698,43	19/10/2022	301/2023	453951/2022
MAIRA DO CARMO DA S. BIANCHINI	1	R\$3.698,43	15/08/2023	1124/2023	625310/2023
MANOEL ALVES PINA	1	R\$1.518,00	01/07/2016	371/2017	170976/2016
MANOEL DO CARMO ROCHA	1	R\$2.120,01	01/05/2009	2032/2009	
MARA DO AMARAL CHAGAS PEREIRA	2	R\$13.809,98	01/08/2003	2690/1998	
MARAIZA MAGALHÃES FERREIRA	1	R\$3.320,32	13/03/2017	6/2019	201995/2017
MARIA ALVES PEREIRA	2	R\$1.518,00	01/12/2014	147/2018	56790/2015
MARIA APARECIDA BERTOLIN FERRON	2	R\$3.285,90	06/08/2010	1988/2011	
MARIA APARECIDA DE LIMA	1	R\$3.283,44	05/07/2011	14/2018	51730/2017
MARIA APARECIDA LOURENÇÃO ALFREDO	1	R\$3.259,79	13/12/2016	473/2017	52175/2017
MARIA APARECIDA REIS	1	R\$3.698,43	01/08/2023	945/2023	599263/2023
MARIA CELIA PATRICIO PEREIRA	1	R\$3.698,43	01/06/2023	970/2023	587087/2023
MARIA CORNACINE RONCOLETTA	1	R\$1.684,87	18/07/2003	1459/2006	
MARIA DA CONCEIÇÃO SOUZA BURILOLO	1	R\$1.961,39	01/08/2013	3595/2015	
MARIA DA PENHA DE OLIVEIRA FERNANDES	1	R\$3.074,35	03/11/2020	74/2021	273708/2020
MARIA DE FATIMA RODRIGUES	1	R\$1.684,87	30/12/1997	1.542/199	
MARIA DE LOURDES MARIM	1	R\$3.698,43	10/03/2020	150/2020	89818/2020
MARIA DO CARMO SILVA	1	R\$3.283,44	04/11/2019	324/2020	344451/2019
MARIA DO SOCORRO RICARTE	1	R\$1.518,00	01/05/2014	660/2015	



**ESTADO DE MATO GROSSO****PREFEITURA MUNICIPAL DE SÃO JOSÉ DOS QUATRO MARCOS****PREVIQUAM – Fundo Municipal de Previdência Social**

<b>NOME DO BENEFICIÁRIO</b>	<b>SITUAÇÃO: 1 - APOSENTADO 2 - PENSIONISTA</b>	<b>VALOR DO BENEFÍCIO 06/2025</b>	<b>Data de Admissão</b>	<b>Nº do acordo – registro TCE/MT</b>	<b>Nº do protocolo TCE/MT</b>
MARIA FERNANDA CARDOSO RIBEIRO	1	R\$11.535,12	09/04/2025		Proc. Prev. 04/2025
MARIA HELENA DA SILVA MOTA	2	R\$2.056,37	20/11/2010	3124/2011	
MARIA IDALINA DA CRUZ RICARDO	1	R\$2.866,63	01/07/2016	125/2017	171417/2016
MARIA JOSE DE SOUZA BUSS	1	R\$1.518,00	01/08/20236	1053/2023	604518/2023
MARIA JULIA MATIAS DA SILVA	1	R\$2.923,15	01/09/2017	83/2018	114510/2018
MARIA OLIVIA CASSIA ROSSETE	1	R\$1.518,00	01/04/2011	3593/2011	
MARIA PEREIRA DO VALE	1	R\$3.473,44	07/10/2019	111/2020	333077/2019
MARIA TERESINHA GALBIATTI SILVEIRA	1	R\$10.424,85	02/09/2019	220/2020	311820/2019
MARIANA IZIDORIO PEREIRA	2	R\$1.518,00	07/10/2018	182/2019	49689/2019
MAURO BORBA SALOMÃO	2	R\$1.680,10	11/02/2017	6/2018	347639/2017
MILTON COELHO DE ARRUDA	1	R\$4.895,45	18/09/2018	8/2019	348597/2018
NADIR MAZETE CARVALHO	2	R\$1.518,00	01/11/2003	1043/2005	
NANCY DIAS PAVÃO CANDELARIA	1	R\$1.850,76	01/06/2021	230/2023	571750/2021
NEIDE APARECIDA BEZERRA MORON	2	R\$6.738,29	10/08/2013	457/2017	294136/2013
NEIDE VIEIRA DE MELLO SANTOS	2	R\$2.599,13	01/08/2007	2437/2007	
NEUZELI GARCIA DA SILVA	1	R\$3.698,43	02/10/2023	99/2024	647632/2023
NILSON MIRANDA DE ANDRADE	1	R\$2.182,91	02/10/2023	392/2024	1777572/2024
NILVA BORTOLIN	1	R\$3.294,34	13/09/2021	229/2022	794694/2021
ODETE COSTA DE PAULA DO PRADO	2	R\$6.038,60	01/06/2016	444/2017	148571/2016
ORLANDO ALVES DA SILVA	1	R\$3.795,12	01/06/2019	744/2019	218448/2019
OSVALDO PAULINO GOMES	1	R\$7.362,60	01/07/2014	1264/2015	
PAULO CESAR SILVEIRA	1	R\$5.250,95	02/12/2019	466/2020	26549/2020
PAULO CEZAR GAMERO	2	R\$1.518,00	15/09/2000	71/2003	
PEDRO GIANI	1	R\$2.183,25	06/06/2023	1126/2023	587109/2023
RAIMUNDO VICENTE FERREIRA	1	R\$2.812,81	29/10/2015	578/2016	
ROSA ROZALES RIBEIRO PEREIRA	2	R\$1.849,25	22/12/2024		197585/2025
ROSALINA GALDINA DO CARMO	1	R\$3.383,54	01/10/2013	3029/2015	
ROSANA FRANCISCA DA SILVA DE SOUZA	1	R\$3.460,31	01/06/2023	1051/2023	587621/2023
ROSANA SCRIMIM DA SILVA	1	R\$7.386,51	02/05/2013	62/2014	
ROSANGELA RUIZ MARTINEZ	1	R\$2.403,58	02/05/2023		2041111/2025
SAMUEL LEANDRO ROSA	1	R\$3.698,43	06/05/2024	591/2024	1873741/2024
SANDRA MARA GOZZI NEIA	1	R\$14.590,87	06/01/2020	82/2020	73881/2020
SEVERINO DE SIRQUEIRA LIRA	1	R\$2.169,71	01/01/2010	3943/2010	
SILVANI ROSA CORREA	1	R\$3.698,43	08/10/2024	121/2025	1938223/2024
SILVANO LEANDRO ROSA	1	R\$3.698,43	01/03/2021	202/2021	501824/2021
SIMARA GONÇALVES FERREIRA	1	R\$1.518,00	02/05/2025		2037718/2025
SONIA REGINA VETORETI GOLONI	1	R\$8.193,42	05/06/2020	411/2020	139882/2020
SONIA SANTIAGO AFONSO CATANOZA	1	R\$8.752,17	02/10/2024		1938215/2024
TEREZINHA FURTADO DA SILVA	1	R\$1.518,00	09/02/2024	343/2024	1816497/2024





**ESTADO DE MATO GROSSO**

**PREFEITURA MUNICIPAL DE SÃO JOSÉ DOS QUATRO MARCOS**

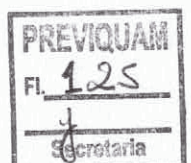
**PREVIQUAM – Fundo Municipal de Previdência Social**

<b>NOME DO BENEFICIÁRIO</b>	<b>SITUAÇÃO: 1 - APOSENTADO 2 - PENSIONISTA</b>	<b>VALOR DO BENEFÍCIO 06/2025</b>	<b>Data de Admissão</b>	<b>Nº do acordo – registro TCE/MT</b>	<b>Nº do protocolo TCE/MT</b>
TEREZINHA MANOEL MOREIRA	2	R\$1.518,00	19/10/2010	3149/2011	
VALDECIR ALVES PEREIRA	1	R\$4.878,77	01/08/2016	6649/2016	
VALDECIR BARBOZA DE SOUZA	1	R\$3.657,61	05/05/2022	303/2023	124770/2022
VALDETE DOS SANTOS RODRIGUES	1	R\$4.191,22	02/10/2023	164/2024	1778250/2024
VANDERLEIA ROCHA FERREIRA	2	R\$4.211,75	12/12/2024		1985310/2025
VANIESLEY CHAVES DE SOUZA TOME	2	R\$5.910,59	17/07/2021	228/2022	606812/2021
VANIR DE OLIVEIRA COSTA	1	R\$9.310,71	01/12/2021	660/2022	11380/2022
VERA LUCIA DE MOURA VIEIRA	1	R\$2.669,69	01/08/2013	3028/2015	
VERA LUCIA FELICIO EVANGELISTA	1	R\$2.744,69	01/02/2014	95/2016	
VERA LUCIA FELICIO EVANGELISTA	2	R\$2.084,58	18/12/2017	180/2019	369837/2018

São José dos Quatro Marcos – MT, 30 de Junho de 2025.

  
Miguel Souza de Andrade Junior  
Diretor Previqum

  
Antonio Carlos Mariano Santiago  
CRC MT 011094/O-8





LEI Nº 2.078, DE 18 DE JUNHO DE 2025.

DISPÕE SOBRE O REAJUSTE REAL DOS VENCIMENTOS DOS SERVIDORES PÚBLICOS MUNICIPAIS, APOSENTADOS, PENSIONISTAS E COMISSIONADOS E DÁ OUTRAS PROVIDÊNCIAS.

O Prefeito Municipal de São José dos Quatro Marcos, Estado de Mato Grosso, Sr. **JAMIS SILVA BOLANDIN**, no uso de suas atribuições legais, FAZ SABER que o Plenário das Deliberações da Câmara Municipal de São José dos Quatro Marcos, APROVOU em Sessão Ordinária e eu Prefeito SANCIONO a seguinte Lei:


**Art. 1º** Fica autorizada a Administração Municipal a proceder com reajuste real nos vencimentos dos servidores públicos municipais, aposentados e pensionistas, bem como aos cargos de funções gratificadas, comissionados, referente ao ano de 2025, conforme aplicação do seguinte índice:

I – 7,5% (sete vírgula cinco por cento) aos Servidores Públicos Municipais a título de reajuste real dos vencimentos.

§ 1º O percentual de reajuste disposto no art. 1º não se aplica aos Profissionais do Magistério, tendo em vista que a categoria possui legislação própria para fixação do piso salarial.

§ 2º Aos Agentes Comunitários de Saúde - ACS e Agentes de Combate às Endemias - ACE, não será concedido o reajuste em voga, por ser assegurado aos referidos profissionais o valor do piso salarial da categoria em vigência no exercício de 2025, em conformidade com o disposto na Lei Federal nº 13.708/2018.

§ 3º Os cargos constante no ANEXO I-C não terá direito ao reajuste mencionado neste artigo.





**Art. 2º** O parágrafo 1º do art. 38 da Lei Complementar nº 004/2003, passa a vigorar com a seguinte redação:

"Para efeitos desta Lei, o Vencimento Padrão do Município de São José dos Quatro Marcos é de R\$ 1.643,73 (um mil e seiscentos e quarenta e três reais e setenta e três centavos)."

**Art. 3º** Os Anexos IA, IB, IC, ID, V e VI da Lei Complementar nº 004/2003 passam a vigorar de acordo com os respectivos Anexos desta Lei.

**Art. 4º** Os valores reajustados através desta Lei passarão a vigorar retroativamente a partir de 1º de junho de 2025.

**§ 1º** A diferença de valores referentes ao mês de junho de 2025 serão pagas no mês julho de 2025.

**Art. 5º** As despesas decorrentes desta Lei serão atendidas pelas dotações próprias do orçamento do ano de 2025.

**Art. 6º** Esta Lei entra em vigor na data de sua publicação com efeitos retroativos a 1º de Junho de 2025, revogando-se as disposições em contrário.

Gabinete do Prefeito Municipal de São José dos Quatro Marcos - MT, 18 de junho de 2025.


  
JAMIS SILVA BOLANDIN  
Prefeito Municipal





# ANEXOS

J






ESTADO DE MATO GROSSO  
**PREFEITURA MUNICIPAL**  
**SÃO JOSÉ DOS QUATRO MARCOS**



GESTÃO 2025/2028

ANEXO I - A				
QUADRO DEMONSTRATIVO DOS CARGOS E VENCIMENTOS BASICOS DE PROVIMENTO EFETIVO				
CE's - CARGOS EFETIVOS (PROVIMENTO EFETIVO)				
VENCIMENTO PADRÃO DO MUNICIPIO			R\$	1.643,73
CARGO	NUMERO VAGAS	NIVEL	COEFC. DO VENC. PADRÃO	VENCIMENTO BASE
Agente de Serviços Gerais	27	A	1,00000	1.643,73
Auxiliar de Laboratorio	3			
Auxiliar de Serviços Internos	110			
Auxiliar de Serviços Externos	60			
Coveiro	3			
Vigia	9	B	1,02615	1.686,71
Auxiliar Administrativo	60			
Auxiliar de Consultorio	5			
Agente Fiscal Sanitário	6	C	1,06685	1.753,61
Encanador	4			
Monitor Escolar e de Transporte Escolar	10	D	1,1332445	1.862,75
Agente de Inspeção Sanitária	4			
Auxiliar de Enfermagem	11			
Fiscal de Consumo	2			
Instrutor de Esporte	5			
Operador de Bomba de Captação de Agua	4	F	1,319097	2.168,24
Operador de Maquinas II	13			
Agente Administrativo	23			
Operador de Maquinas I	7			
Técnico em Contabilidade	7			
Técnico em Enfermagem	10			
Técnico em Agropecuaria	2			
Tecnico em Higiene dental	4			
Técnico em Laboratorio	1			
Técnico em Vigilância Sanitaria e Ambiental	2			
Técnico em Informatica	1	G	1,598138	2.626,91
Técnico em Raio X	3			
Motorista	42			
Operador de Est. De Tratamento de Agua e Esgoto	12	H	2,225772	3.658,57
Mestre de Obras e Edificações	1			
Mecanico	1	I	3,411312	5.607,28
Educador Fisico	3			
Agente Fiscal de Postura e Meio Ambiente	2			
Agente Fiscal de tributos	6			
Assistente Social	5			
Biologo	1			
Bioquimico	3			
Quimico	1			
Enfermeiro	10			
Farmacutico	3			
Fisioterapeuta	4			
Fonoaudiologo	2			
Psicologo	7			
Nutricionista	2			
Engenheiro Agronomo	1			
Contador	2			
Auditor Interno	3	K	6,81678	11.204,95
Procurador do Municipio	1			
Odontologo	5			
Veterinario	2			
Medico	8			
Medico de Equipe de Saude da Familia	6	L	8,493379	13.960,82
Medico Psiquiatra	1			
Medico Radiologista e Diagnostico por Imagem	1			





ESTADO DE MATO GROSSO  
**PREFEITURA MUNICIPAL**  
**SÃO JOSÉ DOS QUATRO MARCOS**




GESTÃO 2025/2028

ANEXO I - B				
QUADRO DEMONSTRATIVO DOS CARGOS E VENCIMENTOS				
DE PROVIMENTO COMISSIONADO				
CC's CARGOS COMISSIONADOS ( DIREÇÃO, CHEFIA E ASSESSORAMENTO)				
VENCIMENTO PADRÃO DO MUNICÍPIO			R\$ 1.643,73	
CARGOS COMISSIONADOS	Nº VAGAS	NÍVEL	COEF	
			VENC.PAD.	VENCIMENTO
Entrevistador Social	1	CC - 01	1,446480	2.377,62
Assistente Departamento de Cultura	2	CC - 02	1,974070	3.244,84
Assessor de Comunicação	1			
Assessor de Gabinete	1			
Gerente de Programas Sociais	2			
Orientador Social	1	CC - 03	3,146140	5.171,40
Chefe de Departamento	31			
Diretor do Previqum	1			
Gestor de Recursos Humanos	1	CC - 04	4,300560	7.068,96
Gestor Tributário	1			
Tesoureiro	1			
Assessor Contábil	1	CC - 05	5,056000	8.310,70

ANEXO I - C		
Quadro Demonstrativo dos cargos Comissionados remunerados através de		
Subsídios fixados por lei exclusiva da Câmara Municipal		
CS's Cargos Subsídios - Efetivos e Secretários Municipais		
CARGOS	Nº VAGAS	SUBSIDIO
Prefeito Municipal	1	Lei Específica
Vice Prefeito Municipal	1	Lei Específica
Secretário Chefe de Gabinete	1	Lei Específica
Secretário de Administração e Planejamento	1	Lei Específica
Secretário de Fazenda	1	Lei Específica
Secretário de Obras e Serviços Públicos	1	Lei Específica
Secretário de Educação e Cultura	1	Lei Específica
Secretário de Fomento Agrop. Industria e Comercio	1	Lei Específica
Secretário de Saúde	1	Lei Específica
Secretário de Assistencia Social	1	Lei Específica
Diretor de Fundos Municipais	1	Lei Específica
Diretor do Departamento de Água e Esgoto	1	Lei Específica
Diretor do Departamento de Esporte e Lazer	1	Lei Específica
Diretor do Fundo Municipal de Saúde	1	Lei Específica
Ouvidor Geral do Município	1	Lei Específica
Procurador Geral do Município	1	Lei Específica

*J*






ESTADO DE MATO GROSSO  
PREFEITURA MUNICIPAL  
SÃO JOSÉ DOS QUATRO MARCOS



GESTÃO 2025/2028

ANEXO I - D			
QUADRO DEMONSTRATIVO DOS CARGOS DE FUNÇÕES GRATIFICADAS - FG's			
FG's - CARGOS DE FUNÇÕES GRATIFICADA			
VENCIMENTO PADRÃO DO MUNICÍPIO		R\$	1.643,73
FUNÇÕES GRATIFICADAS	NIVEL	COEF SAL P	GRATIFIC.
Servidores de Cargo Efetivo CE 01 - CE 02 e CE 03	FG - 01	0,16640	273,52
Servidor Cedido Convenio ou Cooperação	FG - 02	0,29935	492,04
Motorista	FG - 03	0,50478	829,72
Encarregado de Obras	FG - 04	0,59874	984,17
Encarregado de Setor			
Responsavel Técnico:	FG - 05	0,65274	1.072,93
Unidade de Urgencia e Emergencias(enfermeiros)			
Bioquimicos			
Motorista de Transporte Escolar	FG - 06	0,69353	1.139,98
Motorista de Ambulância			
Farmacêutico	FG - 07	0,86567	1.422,93
Encarregado do Sistema de Cont. Interno			
Responsavel Técnico:			
Supervisor das Aplicações das Técnicas Radiológicas			
Responsavel Técnico:	FG - 08	1,46865	2.414,06
Unidade Desc. De Reabilitação (fisioterapeuta)			
Responsável Técnico:	FG - 09	1,49682	2.460,37
AT/UCT Agencia Tranfucional (medico)			
Fiscal Tributário			
Responsável Técnico	FG - 10	1,63186	2.682,34
Responsavel pela Autorização de AIH			
Unidade de Urgencia e Emergencia (médicos)			





ESTADO DE MATO GROSSO  
**PREFEITURA MUNICIPAL**  
**SÃO JOSÉ DOS QUATRO MARCOS**




GESTÃO 2025/2028

ANEXO V											
QUADRO DOS ÍNDICES PARA DETERMINAÇÃO DE VENCIMENTOS - NÍVEL E REF.											
CARGOS DE PROVIMENTO EFETIVO											
VENCIMENTO PADRÃO DO MUNICÍPIO						1643,73					
REFER	NÍVEL A	NÍVEL B	NÍVEL C	NÍVEL D	NÍVEL F	NÍVEL G	NÍVEL H	NÍVEL I	NÍVEL J	NÍVEL K	NÍVEL L
1	1.643,73	1.686,71	1.753,61	1.862,75	2.168,24	2.626,91	3.658,57	5.607,28	10.132,01	11.204,95	13.960,82
2	1.677,97	1.721,85	1.790,15	1.901,56	2.213,41	2.681,63	3.734,79	5.724,09	10.343,10	11.438,38	14.251,67
3	1.712,22	1.756,99	1.826,68	1.940,36	2.258,58	2.736,36	3.811,01	5.840,91	10.554,18	11.671,82	14.542,52
4	1.746,46	1.792,13	1.863,21	1.979,17	2.303,75	2.791,09	3.887,23	5.957,73	10.765,27	11.905,25	14.833,37
5	1.780,65	1.827,27	1.899,75	2.017,98	2.348,93	2.845,82	3.963,45	6.074,55	10.976,35	12.138,69	15.124,22
6	1.814,89	1.862,41	1.936,28	2.056,79	2.394,10	2.900,54	4.039,67	6.191,37	11.187,43	12.372,13	15.415,07
7	1.849,07	1.897,55	1.972,82	2.095,59	2.439,27	2.955,27	4.115,89	6.308,19	11.398,52	12.605,56	15.705,92
8	1.883,31	1.932,69	2.009,35	2.134,40	2.484,44	3.010,00	4.192,11	6.425,00	11.609,60	12.839,00	15.996,78
9	1.917,49	1.967,83	2.045,88	2.173,21	2.529,61	3.064,73	4.268,33	6.541,82	11.820,68	13.072,44	16.287,63
10	1.951,73	2.002,97	2.082,42	2.212,01	2.574,78	3.119,45	4.344,55	6.658,64	12.031,77	13.305,87	16.578,48
11	1.985,90	2.038,11	2.118,95	2.250,82	2.619,96	3.174,18	4.420,77	6.775,46	12.242,85	13.539,31	16.869,33
12	2.020,15	2.073,25	2.155,48	2.289,63	2.665,13	3.228,91	4.496,99	6.892,28	12.453,93	13.772,75	17.160,18
13	2.054,32	2.108,39	2.192,02	2.328,44	2.710,30	3.283,63	4.573,21	7.009,09	12.665,02	14.006,18	17.451,03
14	2.088,57	2.143,53	2.228,55	2.367,24	2.755,47	3.338,36	4.649,43	7.125,91	12.876,10	14.239,62	17.741,88
15	2.122,74	2.178,67	2.265,08	2.406,05	2.800,64	3.393,09	4.725,65	7.242,73	13.087,18	14.473,05	18.032,73
16	2.156,99	2.213,81	2.301,62	2.444,86	2.845,81	3.447,82	4.801,87	7.359,55	13.298,27	14.706,49	18.323,58
17	2.191,16	2.248,95	2.338,15	2.483,67	2.890,99	3.502,54	4.878,09	7.476,37	13.509,35	14.939,93	18.614,43
18	2.225,40	2.284,09	2.374,68	2.522,47	2.936,16	3.557,27	4.954,31	7.593,19	13.720,44	15.173,36	18.905,28
19	2.259,59	2.319,23	2.411,22	2.561,28	2.981,33	3.612,00	5.030,53	7.710,00	13.931,52	15.406,80	19.196,13
20	2.293,83	2.354,37	2.447,75	2.600,09	3.026,50	3.666,72	5.106,75	7.826,82	14.142,60	15.640,24	19.486,98
21	2.328,01	2.389,51	2.484,29	2.638,89	3.071,67	3.721,45	5.182,97	7.943,64	14.353,69	15.873,67	19.777,83
22	2.362,25	2.424,65	2.520,82	2.677,70	3.116,84	3.776,18	5.259,19	8.060,46	14.564,77	16.107,11	20.068,68
23	2.396,43	2.459,79	2.557,35	2.716,51	3.162,02	3.830,91	5.335,41	8.177,28	14.775,85	16.340,55	20.359,53
24	2.430,67	2.494,93	2.593,89	2.755,32	3.207,19	3.885,63	5.411,63	8.294,10	14.986,94	16.573,98	20.650,38
25	2.464,92	2.530,07	2.630,42	2.794,12	3.252,36	3.940,36	5.487,85	8.410,91	15.198,02	16.807,42	20.941,23

Av. Dr. Guilherme Pinto Cardoso, 539  
 Centro - CEP 78.285-000  
 São José dos Quatro Marcos/MT

1



CEL.: (65) 99687-9093

E-mail: gabinete@saojosedosquatromarcos.mt.gov.br

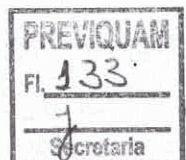


ESTADO DE MATO GROSSO  
PREFEITURA MUNICIPAL  
SÃO JOSÉ DOS QUATRO MARCOS



GESTÃO 2025/2028

ANEXO VI											
QUADRO DOS ÍNDICES PARA DETERMINAÇÃO DE VENCIMENTOS - NÍVEL E REF.											
CARGOS DE PROVIMENTO EFETIVO											
VENCIMENTO PADRÃO DO MUNICÍPIO			1643,73			ÍNDICE			1		
REFER.	NÍVEL A	NÍVEL B	NÍVEL C	NÍVEL D	NÍVEL F	NÍVEL G	NÍVEL H	NÍVEL I	NÍVEL J	NÍVEL K	NÍVEL L
1	1,00000	1,02615	1,06685	1,13324	1,31910	1,59814	2,22577	3,41131	6,16404	6,81678	8,49338
2	1,02083	1,04753	1,08908	1,15685	1,34658	1,63143	2,27214	3,48238	6,29246	6,95880	8,67032
3	1,04167	1,06891	1,11130	1,18046	1,37406	1,66473	2,31851	3,55345	6,42088	7,10081	8,84727
4	1,06250	1,09028	1,13353	1,20407	1,40154	1,69802	2,36488	3,62452	6,54929	7,24283	9,02422
5	1,08333	1,11166	1,15575	1,22768	1,42902	1,73132	2,41125	3,69559	6,67771	7,38485	9,20116
6	1,10417	1,13304	1,17798	1,25129	1,45650	1,76461	2,45762	3,76666	6,80613	7,52686	9,37811
7	1,12500	1,15442	1,20021	1,27490	1,48398	1,79791	2,50399	3,83773	6,93455	7,66888	9,55505
8	1,14583	1,17580	1,22243	1,29851	1,51147	1,83120	2,55036	3,90880	7,06296	7,81089	9,73200
9	1,16667	1,19718	1,24466	1,32212	1,53895	1,86449	2,59673	3,97986	7,19138	7,95291	9,90894
10	1,18750	1,21855	1,26688	1,34573	1,56643	1,89779	2,64310	4,05093	7,31980	8,09493	10,08589
11	1,20833	1,23993	1,28911	1,36934	1,59391	1,93108	2,68947	4,12200	7,44822	8,23694	10,26283
12	1,22917	1,26131	1,31134	1,39295	1,62139	1,96438	2,73584	4,19307	7,57663	8,37896	10,43978
13	1,25000	1,28269	1,33356	1,41656	1,64887	1,99767	2,78222	4,26414	7,70505	8,52098	10,61672
14	1,27083	1,30407	1,35579	1,44016	1,67635	2,03097	2,82859	4,33521	7,83347	8,66299	10,79367
15	1,29167	1,32544	1,37801	1,46377	1,70383	2,06426	2,87496	4,40628	7,96189	8,80501	10,97061
16	1,31250	1,34682	1,40024	1,48738	1,73131	2,09756	2,92133	4,47735	8,09030	8,94702	11,14756
17	1,33333	1,36820	1,42247	1,51099	1,75880	2,13085	2,96770	4,54842	8,21872	9,08904	11,32451
18	1,35417	1,38958	1,44469	1,53460	1,78628	2,16415	3,01407	4,61949	8,34714	9,23106	11,50145
19	1,37500	1,41096	1,46692	1,55821	1,81376	2,19744	3,06044	4,69055	8,47556	9,37307	11,67840
20	1,39583	1,43233	1,48914	1,58182	1,84124	2,23073	3,10681	4,76162	8,60397	9,51509	11,85534
21	1,41667	1,45371	1,51137	1,60543	1,86872	2,26403	3,15318	4,83269	8,73239	9,65710	12,03229
22	1,43750	1,47509	1,53360	1,62904	1,89620	2,29732	3,19955	4,90376	8,86081	9,79912	12,20923
23	1,45833	1,49647	1,55582	1,65265	1,92368	2,33062	3,24592	4,97483	8,98923	9,94114	12,38618
24	1,47917	1,51785	1,57805	1,67626	1,95116	2,36391	3,29229	5,04590	9,11764	10,08315	12,56312
25	1,50000	1,53923	1,60028	1,69987	1,97865	2,39721	3,33866	5,11697	9,24606	10,22517	12,74007





LEI Nº 2.079, DE 18 DE JUNHO DE 2025.

**DISPÕE SOBRE ATUALIZAÇÃO SALARIAL MUNICIPAL AOS PROFISSIONAIS DA EDUCAÇÃO BÁSICA E DÁ OUTRAS PROVIDÊNCIAS.**


O Prefeito Municipal de São José dos Quatro Marcos, Estado de Mato Grosso, Sr. **JAMIS SILVA BOLANDIN**, no uso de suas atribuições legais FAZ SABER que o Plenário das Deliberações da Câmara Municipal de São José dos Quatro Marcos, APROVOU em Sessão Ordinária e eu Prefeito SANCIONO a seguinte Lei:

**Art. 1º.** Fica autorizada a Administração Municipal a proceder com o Reajuste Salarial aos Profissionais da Educação Básica do Município de São José dos Quatro Marcos/MT.

I – 7,5% (sete vírgula cinco por cento) aos Servidores Públicos Municipais a título de reajuste dos vencimentos.

**Art. 2º.** Esta Lei atualiza o piso salarial profissionais da Educação da rede pública municipal de ensino, alterando o Anexo I da Lei nº 755, de 22 de dezembro de 1998 e, conseqüentemente, das Leis nº 1.225, de 13 de maio de 2009, nº 1.240, de 11 de setembro de 2009, nº 1.296, de 15 de abril de 2010, nº 1.318, de 25 de junho de 2010, nº 1.368, de 04 maio de 2011, nº 1.436, de 09 de abril 2012, nº 1.489, de 10 de abril 2013, nº 1.537, de 19 de fevereiro de 2014, nº 1.580, de 25 de março de 2015, nº 1.618, de 09 de março de 2016, Lei nº 1.641, de 19 de janeiro de 2017, Lei nº 1.686, de 18 de abril de 2018, Lei nº 1.723, de 10 de abril de 2019, Lei n.º 1.757, de 20 de março de 2020, Lei n. 1950, de 05 de abril de 2023 e Lei nº 1.996 de 23 de janeiro de 2024, Lei n.º 2001 28 de Fevereiro de 2024, Lei n.º 2014 de 05 de Abril de 2024 e Lei nº 2.057, de 02 de Fevereiro de 2025.

**Art. 3º.** O Piso salarial do Profissional da Educação Municipal para jornada





de trabalho de 30 horas/aulas semanais no município de São José dos Quatro Marcos-MT, para os profissionais da Educação Básica, com **atualização percentual de 7,5%**, será de acordo com o quadro abaixo:

PERÍODO	VALOR DO REAJUSTE SALARIAL - MAGISTÉRIO
DE 01/06/2025 a 31/12/2025	R\$ 3.651,23

**Art. 4º** O Piso salarial do Profissional da Educação Municipal para **jornada de trabalho de 40 horas/aulas semanais** no município de São José dos Quatro Marcos-MT, para os profissionais da Educação Básica, com **atualização percentual de 7,5%**, será de acordo com o quadro abaixo:

PERÍODO	VALOR DO REAJUSTE SALARIAL - MAGISTÉRIO
DE 01/06/2025 a 31/12/2025	R\$ 4.868,22

§ 1º Por profissionais da Educação Básica entende-se aqueles que desempenham as atividades de docência ou as de suporte pedagógico à docência, isto é, direção ou administração, supervisão pedagógica, orientação, assessoria pedagógica e coordenação pedagógica, exercidas no âmbito das unidades escolares de Educação Básica e no Órgão Central (Secretaria Municipal de Educação), em suas diversas etapas e modalidades, com a formação mínima determinada pela legislação federal de diretrizes e bases da educação nacional.

§ 2º O piso salarial inicial referente às demais jornadas de trabalho serão, proporcionais ao valor mencionado no *caput* deste Artigo.

§ 3º As disposições relativas ao piso salarial de que trata esta Lei serão aplicadas a todas as aposentadorias e pensões dos profissionais da Educação Básica alcançadas pelo art. 7º da Emenda Constitucional nº 41, de 19 de dezembro de 2003, e pela Emenda Constitucional nº 47, de 5 de julho de 2005.

**Art. 5º** Os valores tratados nos art. 4º e 5º desta Lei, passarão a vigorar retroativamente a partir de 1º de junho de 2025.




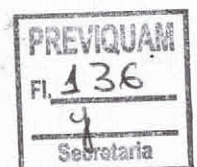
§ 1º A diferença de valores referentes ao mês de junho, serão pagas no mês de julho de 2025.

Art. 6º As despesas decorrentes desta Lei serão atendidas pelas dotações próprias do orçamento do ano de 2025.

Art. 7º Esta Lei entra em vigor na data de sua publicação, revogadas as disposições em contrário.

São José dos Quatro Marcos - MT, 18 de junho de 2025.


  
JAMIS SILVA BOLANDIN  
Prefeito Municipal





# ANEXOS

*[Handwritten mark]*





ESTADO DE MATO GROSSO  
**PREFEITURA MUNICIPAL**  
**SÃO JOSÉ DOS QUATRO MARCOS**



GESTÃO 2025/2028

ANEXO III				
QUADRO DEMONSTRATIVO DOS CARGOS, VAGAS E VENCIMENTO BÁSICO DE CARGA HORÁRIA DE 30 HORAS SEMANAIS CARREIRA DO MAGISTÉRIO				
CARGOS	Nº VAGAS	CLASSE	R\$	3.651,23
			COEF. DO PISO SAL.	VENCIMENTO BASE
PROFESSOR I	50	A	1	3.651,23
PROFESSOR II - Formação específica	127	B	1,5	5.476,85
Ciências	8			
Educação Física	8			
Geografia	8			
História	8			
Língua Portuguesa	12			
Matemática	10			
Pedagogia	70			
Língua estrangeira ( Inglês)	3			

CARGA HORÁRIA DE 30 HORAS SEMANAIS					
PISO SALARIAL		R\$	3.651,23		
NIVEL	COEF.	CLASSE / SUBSÍDIO			
		A	B	C	D
		1,00	1,50	1,70	2,022
1	1,000	3.651,23	5.476,85	6.207,09	7.382,79
2	1,040	3.797,28	5.695,92	6.455,37	7.678,10
3	1,085	3.961,58	5.942,38	6.734,69	8.010,32
4	1,135	4.144,15	6.216,22	7.045,05	8.379,46
5	1,190	4.344,96	6.517,45	7.386,44	8.785,52
6	1,250	4.564,04	6.846,06	7.758,86	9.228,48
7	1,320	4.819,62	7.229,44	8.193,36	9.745,28
8	1,410	5.148,23	7.722,35	8.752,00	10.409,73
9	1,500	5.476,85	8.215,27	9.310,64	11.074,18
10	1,530	5.586,38	8.379,57	9.496,85	11.295,66
11	1,560	5.695,92	8.543,88	9.683,06	11.517,15
12	1,590	5.805,46	8.708,18	9.869,27	11.738,63

Av. Dr. Guilherme Pinto Cardoso, 539  
 Centro - CEP 78.285-000  
 São José dos Quatro Marcos/MT

*[Handwritten signature]*


CEL.: (65) 99687-9093

E-mail: gabinete@saojosedosquatromarcos.mt.gov.br

PREVIQUAM  
 Fl. 138  
*[Handwritten mark]*



CARGA HORÁRIA DE 40 HORAS SEMANAIS					
PISO SALARIAL		R\$		4.868,22	
NIVEL	COEF.	CLASSE / SUBSÍDIO			
		A	B	C	D
		1,00	1,50	1,70	2,022
1	1,000	4.868,22	7.302,33	8.275,97	9.843,54
2	1,040	5.062,95	7.594,42	8.607,01	10.237,28
3	1,085	5.282,02	7.923,03	8.979,43	10.680,24
4	1,135	5.525,43	8.288,14	9.393,23	11.172,42
5	1,190	5.793,18	8.689,77	9.848,41	11.713,81
6	1,250	6.085,28	9.127,91	10.344,97	12.304,43
7	1,320	6.426,05	9.639,08	10.924,29	12.993,47
8	1,410	6.864,19	10.296,29	11.669,12	13.879,39
9	1,500	7.302,33	10.953,50	12.413,96	14.765,31
10	1,530	7.448,38	11.172,56	12.662,24	15.060,62
11	1,560	7.594,42	11.391,63	12.910,52	15.355,92
12	1,590	7.740,47	11.610,70	13.158,80	15.651,23





ESTADO DE MATO GROSSO  
SÃO JOSÉ DOS QUATRO MARCOS  
FUNDO MUNICIPAL DE PREVIDÊNCIA SOCIAL DOS  
SERVIDORES DE SÃO JOSÉ DOS QUATRO MARCOS  
CNPJ: 03.556.113/0001-66

ANEXO XXXIX  
PREVIQUAM – FUNDO MUNICIPAL DE PREVIDÊNCIA SOCIAL DOS SERVIDORES DE SÃO JOSÉ DOS QUATRO MARCOS – MT.  
DEMONSTRATIVO ANALÍTICO DOS SERVIDORES VINCULADOS AO RPPS: CEDIDOS, LICENCIADOS E AFASTADOS.  
MÊS/ANO: JUNHO/2025

NOME DO SERVIDOR	SITUAÇÃO: 1 - Cedido 2 - Licenciado 3 - Afastado	Valor de contribuição (quando houver) R\$
JOSE CARLOS NEVES	3	R\$ 0,00
DULCIMAR MAZETE JUSTIMIANO DOS SANTOS	3	R\$ 0,00
LILIAN CRISTINA DE OLIVEIRA DIAS	3	R\$ 0,00
ROSIVANIA APARECIDA DOS SANTOS REZENDE	3	R\$ 0,00

DATA: 30/06/2025

ASSINATURA DO ORDENADOR DE DESPESAS: *Miguel Souza de Andrade Junior*  
Miguel Souza de Andrade Junior  
Diretor Executivo  
Portaria N.º 160/2025

ASSINATURA DE MAIS RESPONSÁVEIS: *Antonio Carlos Mariano Santiago*  
Antonio Carlos Mariano Santiago  
CRC-MT 011094/O-8/  
Portaria N.º 001/2025

PREVIQUAM  
Fl. 140  
Secretaria

E-mail: [previquam4m@hotmail.com](mailto:previquam4m@hotmail.com)  
Rua Rio Grande do Sul, 1198 – Centro – CEP: 78.285-000 – FONE: (65) 3251-1000 – São José dos Quatro Marcos/MT  
Site: [www.previquam.com.br](http://www.previquam.com.br)

\* Competência Inicial  
 06-2025

\* Competência Final  
 06-2025

PESQUISAR



RELATÓRIO DE AJUSTE DE CONTAS

Ano	Mês	Participante 1 (*)	Participante 2 (*)	CNPJ do RPPS	Saldo Estoque	Part. Saldo Estoque a Receber	Valor Parcela Estoque	Valor Saldo Fluxo	Part. Saldo Fluxo
2025	6	RGPS	SAO JOSE DOS QUATRO MARCOS-10105	03.556.113/0001-66	0,00	-	0,00	20.576,05	SAO JOSE DOS QUATRO MARCOS
2025	6	MATO GROSSO-10000	SAO JOSE DOS QUATRO MARCOS-10105	22.594.192/0001-44	16.628,82	MATO GROSSO	0,00	284,74	MATO GROSSO
2025	6	SAO JOSE DOS QUATRO MARCOS-10105	SORRISO-10144	32.946.188/0001-51	17.869,39	SORRISO	0,00	474,31	SORRISO

TEMA EM PRODUÇÃO. Todas as ações realizadas serão consideradas oficiais para a compensação previdenciária e não serão excluídas.

versão 3.8.5



Visualizar Pix agrupados**Extrato de Conta Corrente**G332020914292348015  
02/07/2025 09:26:36**Cliente - Conta atual**

Agência 2505-4  
 Conta corrente 10337-3 F M P S S S M COMPENSACAO  
 Período do extrato 06 / 2025


**Lançamentos**

Dt. balancete	Dt. movimento	Ag. origem	Lote	Histórico	Documento	Valor R\$	Saldo
16/05/2025		0000	00000	000 Saldo Anterior			0,00 C
06/06/2025		0000	14134	612 Crédito Fornecedor INSS	137.879	20.576,05 C	
				INSTITUTO NACIONAL DO SEGURO SOCIAL			
06/06/2025		0000	14049	855 BB Previden RF Fluxo	1.200.780	759,05 C	
06/06/2025		2505	99015	470 Transferência enviada	551.917.000.019.143	474,31 D	
				06/06 08:46 PREV SORRISO- COMPENSACA			
06/06/2025		2505	99015	470 Transferência enviada	553.834.001.042.707	284,74 D	
				06/06 08:46 MATO GROSSO PREVIDENCIA			
06/06/2025		0000	00000	345 BB Previden RF Fluxo	780	20.576,05 D	0,00 C
				BB Previd Fluxo RF Simples FIC			
12/06/2025		0000	14049	855 BB Previden RF Fluxo	1.200.780	150,00 C	
12/06/2025		0000	13105	109 Pagamento de Boleto	61.201	142,80 D	
				EMPRESA DE TECNOLOGIA E INFORM			
12/06/2025		0000	13105	375 Impostos	61.202	7,20 D	0,00 C
				SAO JOSE DOS QUATRO MARCO			
30/06/2025		0000	00000	999 S A L D O			0,00 C

\*\*\* A CONTA NAO FOI MOVIMENTADA \*\*\*

-----  
OBSERVAÇÕES:  
-----

Transação efetuada com sucesso por: JG857026 MIGUEL SOUZA DE ANDRADE JUNIOR.





**MINISTÉRIO DA PREVIDÊNCIA SOCIAL**  
**SECRETARIA DE REGIME PRÓPRIO E COMPLEMENTAR**  
**Departamento dos Regimes Próprios de Previdência Social**

**Certificado de Regularidade Previdenciária - CRP**

**Ente Federativo: São José dos Quatro Marcos UF: MT**  
**CNPJ Principal: 15.024.029/0001-80**

É CERTIFICADO, NA FORMA DO DISPOSTO NO ART. 9º DA LEI Nº 9.717, DE 27 DE NOVEMBRO DE 1998, COM FUNDAMENTO NO ART. 167, XIII, DA CONSTITUIÇÃO FEDERAL, NO DECRETO Nº 3.788, DE 11 DE ABRIL DE 2001, E DA PORTARIA N.º 1.467, DE 2 DE JUNHO DE 2022, QUE O MUNICÍPIO ESTÁ EM SITUAÇÃO REGULAR EM RELAÇÃO A LEI Nº 9.717, DE 27 DE NOVEMBRO DE 1998.

**FINALIDADE DO CERTIFICADO**

Os órgãos ou entidades da administração direta e indireta da união deverão observar, previamente, a regularidade dos estados, do Distrito Federal e dos municípios quanto ao seu regime Próprio de Previdência Social, nos seguintes casos, conforme o disposto no art 7º da lei nº 9.717, de 1998:

- i. Realização de transferências voluntárias de recursos pela união;
- ii. Celebração de acordos, contratos, convênios ou ajustes, bem como de empréstimos, financiamentos, avais e subvenções em geral de órgãos ou entidades da administração direta e indireta da união;
- iii. Liberação de recursos de empréstimos e financiamentos por instituições financeiras federais;

Certificado emitido em nome do Ente Federativo e válido para todos os órgãos e entidades do município


A aceitação do presente certificado está condicionada à verificação, por meio da internet, de sua autenticidade e validade no endereço: <http://www.previdencia.gov.br>, pois está sujeito a cancelamento por decisão judicial ou administrativa.

Este certificado deve ser juntado ao processo referente ao ato ou contrato para o qual foi EXIGIDO.

**EMITIDO EM 19/05/2025**  
**VÁLIDO ATÉ 15/11/2025**



**N.º 988993 - 243631**





**Ata n.º 006 de 30 de Junho de 2025.**

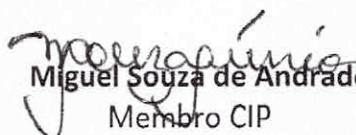
Aos trinta dias do mês de maio de 2025, com início às 08:30 horas realizou-se na sede do PREVIQUAM – Fundo Municipal de Previdência Social, sito a Rua Rio Grande do Sul nº. 1198, nesta cidade e Município de São José dos Quatro Marcos/MT. **Reunião Ordinária do Comitê de Investimentos** do PREVIQUAM, onde a pauta da reunião foi a apresentação do relatório de investimentos do mês de maio de 2025 e demais assuntos pertinentes. Estando presentes os seguintes membros: **Miguel Souza de Andrade Junior e Antonio Carlos Mariano Santiago.**

A reunião iniciou com a apresentação do Relatório de Investimento do mês de maio de 2025 onde todos puderam constatar que o Fundo de Previdência tinha um saldo de valor aplicado no mês de maio de 2025 de R\$ 69.444.366,73 (sessenta e nove milhões e quatrocentos e quarenta e quatro mil e trezentos e sessenta e seis reais e setenta e três centavos) com uma rentabilidade positiva no mês de maio de 2025 de R\$ 796.719,52 (setecentos e noventa e seis mil e setecentos e dezenove reais e cinquenta e dois centavos) apresentando uma rentabilidade acumulada de 6,43% a.a., ficando acima da meta atuarial no período que fechou em 4,93% a.a., com um ganho acima da meta atuarial no valor de R\$ 949.870,63 (novecentos e quarenta e nove mil e oitocentos e setenta reais e sessenta e três centavos), apesar de estar superando a meta atuarial no acumulado do ano o mercado financeiro ainda se encontra muito instável tanto a nível nacional quanto no internacional dificultando conseguir rentabilidades maiores.

Em relação ao cenário do mercado financeiro a nível Brasil o mês de maio foi marcado pela elevação da taxa de juros em 0,50% no mês de maio elevando a taxa Selic para 14,75% com projeção de elevação na próxima reunião do COPOM o que se confirmou elevando a taxa Selic para 15%. No cenário econômico internacional o mês de maio apresentou alívio nas tensões comerciais entre os Estados Unidos e China, bem como os EUA suspendeu a maioria das tarifas impostas a China, México e Canadá.

Diante dos cenários tanto nacional quanto internacional os membros do Comitê de Investimentos decidiram seguir acompanhando a orientação do Igor de no momento não realizar mudanças na atual composição da carteira de investimentos do Previqum e estar aplicando as sobras mensais da diferença entre receita x despesa em fundos de renda fixa como o IRFM 1 e PERFIL DI.

Não havendo nada mais a tratar foi declarada encerrada a reunião, e eu Miguel Souza de Andrade Júnior, lavrei a presente Ata que após lida e achada conforme será assinada por mim e demais Membros do Comitê de Investimentos. São José dos Quatro Marcos, MT em 30/06/2025.

  
Miguel Souza de Andrade Junior  
Membro CIP


Gildomar Alves da Silva Junior  
Membro CIP (ausente)

  
Antonio Carlos Mariano Santiago  
Membro CIP



LISTA DE PRESENÇA DA REUNIÃO ORDINÁRIA COM O COMITÊ DE INVESTIMENTOS E DEMAIS INTERESSADOS, REALIZADA NO DIA 30 DE JUNHO DE 2025, AS 08:30 HS NA SALA DE REUNIÕES DA PREVIQUAM.

1	Miguel Souza de Almeida Júnior
2	Antonio Carlos Mariano Santiago
3	
4	
5	
6	
7	
8	
9	
10	
11	
12	
13	
14	
15	
16	
17	
18	
19	
20	
21	



**2.1-MOVIMENTAÇÃO DA CARTEIRA DE INVESTIMENTOS 2025 - PREVIQUAM**

Nº	MESES	SALDO INICIAL	APORTES (Aplicação)	RESGATES	VARIÇÃO PU - TÍTULOS PÚBLICOS	RENTABILIDADE			SALDO FINAL
						Positiva (a)	Negativa (b)	Consolidado c = (a) - (b)	
1	JANEIRO	62.927.220,31	1.508.262,28	(883.538,65)	-	1.097.458,77	(34.270,74)	1.063.188,03	64.615.131,97
2	FEVEREIRO	64.615.131,97	2.442.714,95	(1.918.393,44)	-	427.153,20	(123.540,56)	303.612,64	65.443.066,12
3	MARÇO	65.443.066,12	2.257.752,48	(1.772.226,56)	-	851.161,02	(108.357,95)	742.803,07	66.671.395,11
4	ABRIL	66.671.395,11	1.047.870,21	(623.240,31)	-	1.369.265,33	(156.801,37)	1.212.463,96	68.308.488,97
5	MAIO	68.308.488,97	2.005.210,88	(1.666.052,64)	-	796.719,52	-	796.719,52	69.444.366,73
6	JUNHO	69.444.366,73	-	-	-	-	-	-	69.444.366,73
7	JULHO	69.444.366,73	-	-	-	-	-	-	69.444.366,73
8	AGOSTO	69.444.366,73	-	-	-	-	-	-	69.444.366,73
9	SETEMBRO	69.444.366,73	-	-	-	-	-	-	69.444.366,73
10	OUTUBRO	69.444.366,73	-	-	-	-	-	-	69.444.366,73
11	NOVEMBRO	69.444.366,73	-	-	-	-	-	-	69.444.366,73
12	DEZEMBRO	69.444.366,73	-	-	-	-	-	-	69.444.366,73
13	ANO	62.927.220,31	9.261.810,80	(6.863.451,60)	-	4.541.757,84	(422.970,62)	4.118.787,22	69.444.366,73

\*OS VALORES ACIMA NÃO CONSIDERAM DISPONIBILIDADE FINANCEIRA (CONTA CORRENTE).

 PREVIQUAM  
 Fl. 146  
 Secretária

**9.2-RENTABILIDADE ACUMULADA DA CARTEIRA DE INVESTIMENTOS 2025 - PREVIQUAM**

	JAN	FEV	MAR	ABR	MAI
<b>RENTABILIDADE ACUMULADA DA CARTEIRA</b>	<b>1,69%</b>	<b>2,17%</b>	<b>3,33%</b>	<b>5,21%</b>	<b>6,43%</b>
<b>CDI</b>	<b>1,01%</b>	<b>2,01%</b>	<b>2,99%</b>	<b>4,08%</b>	<b>5,27%</b>
<b>IBOVESPA</b>	<b>4,86%</b>	<b>2,09%</b>	<b>8,30%</b>	<b>12,30%</b>	<b>13,92%</b>
<b>META ATUARIAL</b>	<b>0,58%</b>	<b>2,33%</b>	<b>3,34%</b>	<b>4,22%</b>	<b>4,93%</b>

**RENTABILIDADE ACUMULADA DO PREVIQUAM: R\$ 4.118.787,22**

**META ATUARIAL ACUMULADA: R\$ 3.168.916,59**

**GANHO SOBRE A META ATUARIAL R\$ 949.870,63**

PREVIQUAM  
Fl. 47  
Secretaria

## 2.1-MOVIMENTAÇÃO DA CARTEIRA DE INVESTIMENTOS 2025 - PREVIQUAM

Nº	MESES	SALDO INICIAL	APORTES (Aplicação)	RESGATES	VARIÇÃO PU - TÍTULOS PÚBLICOS	RENTABILIDADE			SALDO FINAL
						Positiva (a)	Negativa (b)	Consolidado c = (a) - (b)	
1	JANEIRO	62.927.220,31	1.508.262,28	(883.538,65)	-	1.097.458,77	(34.270,74)	1.063.188,03	64.615.131,97
2	FEVEREIRO	64.615.131,97	2.442.714,95	(1.918.393,44)	-	427.153,20	(123.540,56)	303.612,64	65.443.066,12
3	MARÇO	65.443.066,12	2.257.752,48	(1.772.226,56)	-	851.161,02	(108.357,95)	742.803,07	66.671.395,11
4	ABRIL	66.671.395,11	1.047.870,21	(623.240,31)	-	1.369.265,33	(156.801,37)	1.212.463,96	68.308.488,97
5	MAIO	68.308.488,97	2.005.210,88	(1.666.052,64)	-	796.719,52	-	796.719,52	69.444.366,73
6	JUNHO	69.444.366,73	-	-	-	-	-	-	69.444.366,73
7	JULHO	69.444.366,73	-	-	-	-	-	-	69.444.366,73
8	AGOSTO	69.444.366,73	-	-	-	-	-	-	69.444.366,73
9	SETEMBRO	69.444.366,73	-	-	-	-	-	-	69.444.366,73
10	OUTUBRO	69.444.366,73	-	-	-	-	-	-	69.444.366,73
11	NOVEMBRO	69.444.366,73	-	-	-	-	-	-	69.444.366,73
12	DEZEMBRO	69.444.366,73	-	-	-	-	-	-	69.444.366,73
13	ANO	62.927.220,31	9.261.810,80	(6.863.451,60)	-	4.541.757,84	(422.970,62)	4.118.787,22	69.444.366,73

\*OS VALORES ACIMA NÃO CONSIDERAM DISPONIBILIDADE FINANCEIRA (CONTA CORRENTE).

PREVIQUAM  
 Fl. 458  
 Secretaria

**9.2-RENTABILIDADE ACUMULADA DA CARTEIRA DE INVESTIMENTOS 2025 - PREVIQUAM**

	JAN	FEV	MAR	ABR	MAI
<b>RENTABILIDADE ACUMULADA DA CARTEIRA</b>	<b>1,69%</b>	<b>2,17%</b>	<b>3,33%</b>	<b>5,21%</b>	<b>6,43%</b>
CDI	1,01%	2,01%	2,99%	4,08%	5,27%
IBOVESPA	4,86%	2,09%	8,30%	12,30%	13,92%
<b>META ATUARIAL</b>	<b>0,58%</b>	<b>2,33%</b>	<b>3,34%</b>	<b>4,22%</b>	<b>4,93%</b>

**RENTABILIDADE ACUMULADA DO PREVIQUAM: R\$ 4.118.787,22**

**META ATUARIAL ACUMULADA: R\$ 3.168.916,59**

**GANHO SOBRE A META ATUARIAL R\$ 949.870,63**

PREVIQUAM  
Fl. 149  
Secretaria



**ESTADO DE MATO GROSSO**  
**PREFEITURA MUNICIPAL DE SÃO JOSÉ DOS QUATRO MARCOS**  
**PREVIQUAM – Fundo Municipal de Previdência Social**  
**CONSELHO CURADOR**

**ATA Nº 003/2025 do dia 11 de junho de 2025.**

Aos onze dias do mês de junho de 2025, com início às 09:00 horas foi agendada reunião ordinária com o Conselho Curador na sede do PREVIQUAM – Fundo Municipal de Previdência Social, situada na Rua Rio Grande do Sul, nº 1198, nesta cidade e Município de São José dos Quatro Marcos/MT, com a pauta de Formulação de Proposta de Reforma das Regras de Aposentadoria e Pensão e Certificação dos Conselheiros e demais assuntos diversos pertinentes ao Conselho Curador do PREVIQUAM. Estando presentes os seguintes conselheiros: **Elismar Gonçalves Siqueira Raymundo, Jairo de Lima Souza e Claudiney Alves Ribeiro**, estando presente também do Diretor Executivo Miguel Souza de Andrade Júnior.

Foi aguardado o prazo de quinze minutos para ver se dava o quórum para iniciar-se a reunião, porém só comparecerão três conselheiros não sendo suficiente para a realização da reunião ordinária, ficando decidido reagendar a reunião para o dia 17 de junho de 2025 as 09:00 horas da manhã.

Apesar de não ter quórum suficiente aproveitou-se a ocasião para se discutir vários pontos referentes as ações necessárias para a Reforma das Regras de Aposentadoria e Pensão para diminuir o déficit atuarial e financeiro do Previqum.

O conselheiro Jairo disse ser importante trazer a Prefeitura para o debate para não deixar as decisões só nas mãos dos conselheiros e da diretoria do Previqum, Miguel disse que iria oficializar o Prefeito e sua equipe para estar participando da próxima reunião para então buscar estratégias e alternativas na formulação da Reforma Previdência Municipal.

Foi perguntado se já teria uma minuta do Projeto de Lei com as regras de aposentadoria e pensão, Miguel respondeu que esse processo está se iniciando com a realização de reuniões para pré-definir as alterações na legislação vigente e a partir do cenário apresentado irá fazer o estudo de impacto atuarial e financeiro que se enquadre nos quesitos de diminuição do déficit do Previqum.


No momento por não termos nada mais a ser declarado eu, Elismar Gonçalves Siqueira Raymundo, lavrei a presente ata que após lida será assinada por mim e demais membros do Conselho Curador. São José dos Quatro Marcos – MT, EM 11/06/2025.

**Claudiney Alves Ribeiro**  
Presidente CCP

**Gildomar Alves da Silva Júnior**  
Vice Presidente CCP (ausente)

**Elismar Gonçalves Siqueira Raymundo**  
Secretária CCP

**Jairo de Lima Souza**  
Membro CCP



*J*




**ESTADO DE MATO GROSSO**  
**PREFEITURA MUNICIPAL DE SÃO JOSÉ DOS QUATRO MARCOS**  
**PREVIQUAM – Fundo Municipal de Previdência Social**  
**CONSELHO CURADOR**

---

**Samuel Leando Rosa**  
Membro CCP (ausente)

**Wilian Ricardo Costa**  
Membro do CCP (ausente)

  
**Miguel Souza de Andrade Junior**  
Diretor Executivo



LISTA DE PRESENÇA DA REUNIÃO ORDINÁRIA COM O CONSELHO CURADOR E DEMAIS INTERESSADOS, REALIZADA NO DIA 11 DE JUNHO DE 2025, ÀS 09:00 HS NA SALA DE REUNIÕES DA PREVIQUAM.

1	Jauro de Lima Souza
2	Claydiney Alves Ribeiro
3	Elimar Gonçalves Siqueira Raymundo
4	Miguel Souza de Andrade Júnior
5	
6	
7	
8	
9	
10	
11	
12	
13	
14	
15	
16	
17	
18	
19	
20	
21	

PREVIQUAM  
Fl. 152  
Secretaria




**ATA Nº 004/2025 do dia 17 de junho de 2025.**

Aos dezessete dias do mês de junho de 2025, com início às 09:00 horas foi agendada reunião ordinária com o Conselho Curador na sede do PREVIQUAM – Fundo Municipal de Previdência Social, situada na Rua Rio Grande do Sul, nº 1198, nesta cidade e Município de São José dos Quatro Marcos/MT, com a pauta de Formulação de Proposta de Reforma das Regras de Aposentadoria e Pensão e Certificação dos Conselheiros e demais assuntos diversos pertinentes ao Conselho Curador do PREVIQUAM. Estando presentes os seguintes conselheiros: **Claudiney Alves Ribeiro, Gildomar Alves da Silva Júnior, Elismar Gonçalves Siqueira Raymundo e Jairo de Lima Souza**, estando presente também o Diretor Executivo Miguel Souza de Andrade Júnior, o Prefeito Municipal Jamis Silva Bolandin, o Procurador Geral do Município Paulo Henrique Pivotti Junqueira, a Secretária de Administração Cleidimara Lopes, a Secretária Chefe de Gabinete Rosangela Aparecida Correa, o Secretário de Fazenda Jeovane Alves de Souza, o Procurador Lucas Guilherme de Carvalho Gomes e o Assessor Contábil Wanderson Alves Libralão.

Miguel agradeceu a presença de todos e em especial ao Prefeito Municipal pela presença e sua disposição em comparecer à reunião juntamente com a sua equipe para iniciar os estudos e direcionamentos para a realização da Reforma das Regras de Aposentadorias e Pensões, pois em 2019 o Governo Federal aprovou a sua Reforma Previdenciária e deixou em aberto para que os estados e municípios fizessem a sua, bem como em 2016 aprovou novas regras para concessão de pensões e é extremamente necessário atualizar as regras de aposentadorias e pensões para tentar diminuir o déficit atuarial que atualmente está em R\$ 76.605863,36 (setenta e seis milhões e seiscentos e cinco mil e oitocentos e sessenta e três reais e trinta e seis centavos) foi repassado aos presentes um relatório referente ao comportamento entres as receita e despesas do RPPS Provisões de Equilíbrio referentes aos anos de 2022 a 2025 onde pode-se constatar que houve um aumento considerável do déficit atuarial do ano de 2022 para 2025. Miguel informou que as atuais regras de aposentadoria e pensão em vigência no município como a idade mínima para aposentadoria do homem aos 60 anos e da mulher aos 55 anos, bem como pensão vitalícia para o cônjuge independente da sua idade colaboram para o aumento do déficit atuarial e é necessário atualizar as regras de concessão dos benefícios não necessariamente adequar com a Reforma Federal, mas realizar alterações que possam obter resultados positivos no combate ao déficit atuarial.

Gildomar complementou as razões de se realizar a Reforma Previdenciária no município e que é necessário pedir ajuda ao atuário Igor para que o mesmo possa estar apontando os quesitos que podem ser alterados e quais os seus impactos em relação a diminuição do déficit atuarial, o Prefeito Jamis que é necessário apresentar uma minuta das alterações para que possa ser estudada e adequada a realidade do Fundo de Previdência. Miguel disse que é necessário informar ao atuário Igor quais as mudanças que serão realizadas para que o mesmo possa estar realizando os estudos de impactos, mas que a princípio pode estar solicitando que o mesmo realize um estudo de qual seria o impacto previdenciário se o município aderisse na integra a Reforma Federal EC n.º 103/2019 e a partir desse estudo ir ajustando e flexibilizando regras para diminuir o prejuízo tanto para os servidores quanto para o Ente Federativo e o Fundo de Previdência. Jairo disse que é necessário e justo realizar uma






**ESTADO DE MATO GROSSO**  
**PREFEITURA MUNICIPAL DE SÃO JOSÉ DOS QUATRO MARCOS**  
**PREVIQUAM – Fundo Municipal de Previdência Social**  
**CONSELHO CURADOR**

reforma onde os servidores que tenham vencimentos maiores contribuam mais e os tenham vencimentos menores paguem menos, Elismar ponderou que a classe dos professores que atualmente teriam os maiores salários no município em sua maioria já não tem mais direito de aposentadoria integral e nem a paridade pois tomaram posse depois de 2003 e que fazem as suas contribuições com base em seus vencimentos integral e no futuro serão aposentados pela média.

Miguel também pontuou sobre os reajustes concedidos aos servidores que é justo e necessário rever os salários que até pouco tempo eram os mais baixos em comparação com os municípios circunvizinhos, mas que haverá um impacto no aumento do déficit atuarial do Fundo de Previdência. Gildomar falou sobre a necessidade de se realizar a Reforma Previdenciária antes da realização de um novo concurso público, para que assim os novos servidores concursados já entrem com as novas regras aprovadas. Jairo falou sobre os investimentos da Previdência que segundo ele não busca o “filé” das aplicações financeiras e deixam de obter rendimentos maiores e se as previdências se unissem em um consórcio de previdências teriam mais chances de buscarem melhores rendimentos em suas aplicações financeiras, Gildomar complementou que atualmente os fundos de investimentos do Previqum vem rendendo a contento, mas que pode estar melhorando buscando novas alternativas de aplicações.

Rosângela voltou ao assunto da Reforma que é preciso definir se vai fazer o estudo se vai solicitar ao atuário quais os pontos que mais impactariam na diminuição do déficit, Jeovane complementou que é necessário ter as informações em mãos para que a gestão possa analisar e ver o que é necessário estar alterando. Claudiney comentou em relação ao teto do INSS que segundo ele o município teria que acompanhar o teto do INSS nas concessões de aposentadorias e pensões e quem tem direito adquirido não seria penalizado, mas os que entrarem a partir de agora teriam seus benefícios no máximo até o limite máximo do teto do INSS, Miguel informou que depois da aprovação da Lei Complementar n.º 062/2020 que institui o Regime de Previdência Complementar limitando o limite máximo para concessão de aposentadorias e pensões até o teto do INSS para os novos servidores concursados a partir da vigência da lei, aproveitando a oportunidade Miguel falou da preocupação em relação a adesão do município a adesão de entidade fechada de Previdência Complementar pois até a presente data o município ainda não regularizou a situação junto ao Ministério da Previdência e que em maio a nossa CRP foi renovada até o mês de novembro de 2025, porém é preocupante porque até o momento estão colocando esse requisito em análise, mas vai chegar um momento que vão declarar irregular essa situação e aí não conseguiremos emitir a CRP.

Gildomar também falou da necessidade da gestão municipal dar um auxílio ao Fundo de Previdência na questão de estar cedendo um estagiário para auxiliar nas atividades burocráticas diárias do Previqum, desafogando a equipe administrativa para que possam estar focando mais na gestão administrativa do Previqum, Cleidimara falou da dificuldade em encontrar estagiários e que irá abrir um novo processo seletivo para estagiários nos próximos dias e se tiver número suficiente estará disponibilizando para o Previqum.





**ESTADO DE MATO GROSSO**  
**PREFEITURA MUNICIPAL DE SÃO JOSÉ DOS QUATRO MARCOS**  
**PREVIQUAM – Fundo Municipal de Previdência Social**  
**CONSELHO CURADOR**

Ficou decido realizar um estudo de impacto das alterações necessárias nas regras de concessões de aposentadorias e pensões e quando estiver com esse estudo em mãos convocar uma reunião juntamente com a equipe de Gestão da Prefeitura, Conselhos do Previqum e se possível a presença do advogado previdenciário e do atuário.

Na sequência a reunião prosseguiu somente com os conselheiros presentes para discutir a pauta de certificação dos conselheiros onde Miguel falou da necessidade da maioria dos conselheiros estarem certificados e entregou aos mesmos um calendário de capacitações que serão realizadas pela Atuarial Consultoria e Investimentos com 04 (quatro) datas de capacitações sendo 03 (três) de forma online e 01 (um) presencial e caso alguém se interesse em realizar a capacitação só avisar para que se realize a matrícula, lembrando que o Previqum pagará a inscrição e caso decida fazer o curso presencial também pagará despesas com transporte e diárias. Jairo disse que é primordial assim que fazer o curso de imediato fazer a prova, Claudiney se assim que realizar o curso já pode realizar a prova, Miguel respondeu que a partir do momento da inscrição tem um prazo de até três meses para realizar a prova.

Gildomar ficou de fazer a capacitação online nos dias 30 de junho a 02 de julho e futuramente faria uma outra capacitação pois o mesmo faz parte do Conselho Curador e do Comitê de Investimentos, os demais conselheiros ficaram de decidir e avisar em tempo hábil em quais datas pretendem realizar as capacitações e futuramente a prova junto a entidade certificadora.

No momento por não termos nada mais a ser declarado eu, Elismar Gonçalves Siqueira Raymundo, lavrei a presente ata que após lida será assinada por mim e demais membros do Conselho Curador. São José dos Quatro Marcos – MT, EM 17/06/2025.

**Claudiney Alves Ribeiro**  
Presidente CCP

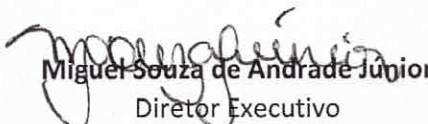
**Gildomar Alves da Silva Júnior**  
Vice-Presidente CCP


**Elismar Gonçalves Siqueira Raymundo**  
Secretária CCP

**Jairo de Lima Souza**  
Membro CCP

**Samuel Leando Rosa**  
Membro CCP (ausente)

**Wiliam Ricardo Costa**  
Membro do CCP (ausente)

  
**Miguel Souza de Andrade Junior**  
Diretor Executivo



LISTA DE PRESENÇA DA REUNIÃO ORDINÁRIA COM O CONSELHO CURADOR E DEMAIS INTERESSADOS, REALIZADA NO DIA 17 DE JUNHO DE 2025, AS 09:00 HS NA SALA DE REUNIÕES DA PREVIQUAM.

1	Audrey Alves Ribeiro
2	Elimar Gonçalves Siqueira Raymundo
3	Paulo Henrique Pivotti Junqueira
4	Rosângela Aparecida Correia
5	Cleodimara Lopes
6	Jamir Silva Belandier
7	Roberto Lima Louze
8	Francine Alves de Souza
9	Miguel Souza de Andrade Pereira
10	Lucas Guilherme de Moraes
11	Wandererson Alves Libardi
12	Gildemar Alves da Silva Junior
13	
14	
15	
16	
17	
18	
19	
20	
21	

# Reavaliação Atuarial/2025 – dt focal 31/12/2024 – PREVIQUAM

## 11.4. COMPORTAMENTO ENTRE AS RECEITAS E DESPESAS DO RPPS (Provisões de Equilíbrio)


ANO REALIZAÇÃO	2022	2023	2024	2025
Data Focal	31/12/2021	31/12/2022	31/12/2023	31/12/2024
<b>ATIVOS DO PLANO</b>	<b>43.327.985,88</b>	<b>47.538.731,93</b>	<b>56.652.517,32</b>	<b>63.754.593,51</b>
Ativos Líquidos	42.067.535,64	46.413.092,89	55.676.982,36	62.928.678,87
Créditos a Receber	1.260.450,24	1.125.639,04	975.534,96	825.914,64
<b>PROVISÃO MATEMÁTICA PREV.</b>	<b>(105.335.999,13)</b>	<b>(130.065.674,05)</b>	<b>(137.650.230,66)</b>	<b>(148.272.080,67)</b>
(+) Benefícios Concedido	(43.667.208,08)	(53.320.551,22)	(64.258.428,39)	(70.625.822,89)
(+) Benefícios A Conceder	(61.668.791,05)	(76.745.122,83)	(73.391.802,27)	(77.646.257,78)
<b>DÉFICIT/SUPERÁVIT ATUARIAL</b>	<b>(62.008.013,25)</b>	<b>(82.526.942,12)</b>	<b>(80.997.713,34)</b>	<b>(84.517.487,16)</b>
(+) Compensação a Receber	9.635.803,74	10.270.842,71	9.709.671,69	9.768.556,70
(-) Compensação a Pagar	(1.399.725,98)	(1.398.022,18)	(1.548.030,16)	(1.856.932,90)
<b>DÉFICIT/SUPERÁVIT ATUARIAL</b> <i>(Com Comp.rev.)</i>	<b>(53.771.935,49)</b>	<b>(73.654.121,59)</b>	<b>(72.836.071,81)</b>	<b>(76.605.863,36)</b>

Reavaliação Atuarial/2024 - data focal 31/12/2023, PREVIQUAM, pág. 64.



www.atuarialconsultoria.com.br

**Igor França Garcia**  
Atuário e Consultor de Investimentos



§ 3º Os afastamentos por incapacidade temporária para o trabalho e o salário-maternidade serão pagos diretamente pelo ente federativo e não correrão à conta do regime próprio de previdência social ao qual o servidor se vincula.

§ 4º Os Estados, o Distrito Federal e os Municípios não poderão estabelecer alíquota inferior à da contribuição dos servidores da União, exceto se demonstrado que o respectivo regime próprio de previdência social não possui **deficit** atuarial a ser equacionado, hipótese em que a alíquota não poderá ser inferior às alíquotas aplicáveis ao Regime Geral de Previdência Social.

§ 5º Para fins do disposto no § 4º, não será considerada como ausência de **deficit** a implementação de segregação da massa de segurados ou a previsão em lei de plano de equacionamento de deficit.

§ 6º A instituição do regime de previdência complementar na forma dos §§ 14 a 16 do art. 40 da Constituição Federal e a adequação do órgão ou entidade gestora do regime próprio de previdência social ao § 20 do art. 40 da Constituição Federal deverão ocorrer no prazo máximo de 2 (dois) anos da data de entrada em vigor desta Emenda Constitucional.

§ 7º Os recursos de regime próprio de previdência social poderão ser aplicados na concessão de empréstimos a seus segurados, na modalidade de consignados, observada regulamentação específica estabelecida pelo Conselho Monetário Nacional.

§ 8º Por meio de lei, poderá ser instituída contribuição extraordinária pelo prazo máximo de 20 (vinte) anos, nos termos dos §§ 1º-B e 1º-C do art. 149 da Constituição Federal. (Vide)

§ 9º O parcelamento ou a moratória de débitos dos entes federativos com seus regimes próprios de previdência social fica limitado ao prazo a que se refere o § 11 do art. 195 da Constituição.

Art. 10. Até que entre em vigor lei federal que discipline os benefícios do regime próprio de previdência social dos servidores da União, aplica-se o disposto neste artigo.

§ 1º Os servidores públicos federais serão aposentados:

I - voluntariamente, observados, cumulativamente, os seguintes requisitos:

- a) 62 (sessenta e dois) anos de idade, se mulher, e 65 (sessenta e cinco) anos de idade, se homem, e
- b) 25 (vinte e cinco) anos de contribuição, desde que cumprido o tempo mínimo de 10 (dez) anos de efetivo exercício no serviço público e de 5 (cinco) anos no cargo efetivo em que for concedida a aposentadoria;

II - por incapacidade permanente para o trabalho, no cargo em que estiverem investidos, quando insuscetíveis de readaptação, hipótese em que será obrigatória a realização de avaliações periódicas para verificação da continuidade das condições que ensejaram a concessão da aposentadoria; ou

III - compulsoriamente, na forma do disposto no inciso II do § 1º do art. 40 da Constituição Federal.

§ 2º Os servidores públicos federais com direito a idade mínima ou tempo de contribuição distintos da regra geral para concessão de aposentadoria na forma dos §§ 4º-B, 4º-C e 5º do art. 40 da Constituição Federal poderão aposentar-se, observados os seguintes requisitos:

I - o policial civil do órgão a que se refere o inciso XIV do caput do art. 21 da Constituição Federal, o policial dos órgãos a que se referem o inciso IV do caput do art. 51, o inciso XIII do caput do art. 52 e os incisos I a III do caput do art. 144 da Constituição Federal e o ocupante de cargo de agente federal penitenciário ou socioeducativo, aos 55 (cinquenta e cinco) anos de idade, com 30 (trinta) anos de contribuição e 25 (vinte e cinco) anos de efetivo exercício em cargo dessas carreiras, para ambos os sexos;

II - o servidor público federal cujas atividades sejam exercidas com efetiva exposição a agentes químicos, físicos e biológicos prejudiciais à saúde, ou associação desses agentes, vedada a caracterização por categoria profissional ou ocupação, aos 60 (sessenta) anos de idade, com 25 (vinte e cinco) anos de efetiva exposição e contribuição, 10 (dez) anos de efetivo exercício de serviço público e 5 (cinco) anos no cargo efetivo em que for concedida a aposentadoria;

III - o titular do cargo federal de professor, aos 60 (sessenta) anos de idade, se homem, aos 57 (cinquenta e sete) anos, se mulher, com 25 (vinte e cinco) anos de contribuição exclusivamente em efetivo exercício das funções de magistério na educação infantil e no ensino fundamental e médio, 10 (dez) anos de



efetivo exercício de serviço público e 5 (cinco) anos no cargo efetivo em que for concedida a aposentadoria, para ambos os sexos.

§ 3º A aposentadoria a que se refere o § 4º-C do art. 40 da Constituição Federal observará adicionalmente as condições e os requisitos estabelecidos para o Regime Geral de Previdência Social, naquilo em que não conflitarem com as regras específicas aplicáveis ao regime próprio de previdência social da União, vedada a conversão de tempo especial em comum.

§ 4º Os proventos das aposentadorias concedidas nos termos do disposto neste artigo serão apurados na forma da lei.

§ 5º Até que entre em vigor lei federal de que trata o § 19 do art. 40 da Constituição Federal, o servidor federal que cumprir as exigências para a concessão da aposentadoria voluntária nos termos do disposto neste artigo e que optar por permanecer em atividade fará jus a um abono de permanência equivalente ao valor da sua contribuição previdenciária, até completar a idade para aposentadoria compulsória.

§ 6º A pensão por morte devida aos dependentes do policial civil do órgão a que se refere o inciso XIV do caput do art. 21 da Constituição Federal, do policial dos órgãos a que se referem o inciso IV do caput do art. 51, o inciso XIII do caput do art. 52 e os incisos I a III do caput do art. 144 da Constituição Federal e dos ocupantes dos cargos de agente federal penitenciário ou socioeducativo decorrente de agressão sofrida no exercício ou em razão da função será vitalícia para o cônjuge ou companheiro e equivalente à remuneração do cargo.

§ 7º Aplicam-se às aposentadorias dos servidores dos Estados, do Distrito Federal e dos Municípios as normas constitucionais e infraconstitucionais anteriores à data de entrada em vigor desta Emenda Constitucional, enquanto não promovidas alterações na legislação interna relacionada ao respectivo regime próprio de previdência social.

Art. 11. Até que entre em vigor lei que altere a alíquota da contribuição previdenciária de que tratam os arts. 4º, 5º e 6º da Lei nº 10.887, de 18 de junho de 2004, esta será de 14 (quatorze por cento).  
(Vigência)

§ 1º A alíquota prevista no **caput** será reduzida ou majorada, considerado o valor da base de contribuição ou do benefício recebido, de acordo com os seguintes parâmetros:

I - até 1 (um) salário-mínimo, redução de seis inteiros e cinco décimos pontos percentuais;

II - acima de 1 (um) salário-mínimo até R\$ 2.000,00 (dois mil reais), redução de cinco pontos percentuais;

III - de R\$ 2.000,01 (dois mil reais e um centavo) até R\$ 3.000,00 (três mil reais), redução de dois pontos percentuais;

IV - de R\$ 3.000,01 (três mil reais e um centavo) até R\$ 5.839,45 (cinco mil, oitocentos e trinta e nove reais e quarenta e cinco centavos), sem redução ou acréscimo;

V - de R\$ 5.839,46 (cinco mil, oitocentos e trinta e nove reais e quarenta e seis centavos) até R\$ 10.000,00 (dez mil reais), acréscimo de meio ponto percentual;


VI - de R\$ 10.000,01 (dez mil reais e um centavo) até R\$ 20.000,00 (vinte mil reais), acréscimo de dois inteiros e cinco décimos pontos percentuais;

VII - de R\$ 20.000,01 (vinte mil reais e um centavo) até R\$ 39.000,00 (trinta e nove mil reais), acréscimo de cinco pontos percentuais; e

VIII - acima de R\$ 39.000,00 (trinta e nove mil reais), acréscimo de oito pontos percentuais.

§ 2º A alíquota, reduzida ou majorada nos termos do disposto no § 1º, será aplicada de forma progressiva sobre a base de contribuição do servidor ativo, incidindo cada alíquota sobre a faixa de valores compreendida nos respectivos limites.

§ 3º Os valores previstos no § 1º serão reajustados, a partir da data de entrada em vigor desta Emenda Constitucional, na mesma data e com o mesmo índice em que se der o reajuste dos benefícios do Regime Geral de Previdência Social, ressalvados aqueles vinculados ao salário-mínimo, aos quais se aplica a legislação específica.



V - para cônjuge ou companheiro: (Incluído pela Lei nº 13.135, de 2015)

a) se inválido ou com deficiência, pela cessação da invalidez ou pelo afastamento da deficiência, respeitados os períodos mínimos decorrentes da aplicação das alíneas "b" e "c"; (Incluído pela Lei nº 13.135, de 2015)

b) em 4 (quatro) meses, se o óbito ocorrer sem que o segurado tenha vertido 18 (dezoito) contribuições mensais ou se o casamento ou a união estável tiverem sido iniciados em menos de 2 (dois) anos antes do óbito do segurado; (Incluído pela Lei nº 13.135, de 2015)

c) transcorridos os seguintes períodos, estabelecidos de acordo com a idade do beneficiário na data de óbito do segurado, se o óbito ocorrer depois de vertidas 18 (dezoito) contribuições mensais e pelo menos 2 (dois) anos após o início do casamento ou da união estável: (Incluído pela Lei nº 13.135, de 2015)

1) 3 (três) anos, com menos de 21 (vinte e um) anos de idade; (Incluído pela Lei nº 13.135, de 2015)


2) 6 (seis) anos, entre 21 (vinte e um) e 26 (vinte e seis) anos de idade; (Incluído pela Lei nº 13.135, de 2015)

3) 10 (dez) anos, entre 27 (vinte e sete) e 29 (vinte e nove) anos de idade; (Incluído pela Lei nº 13.135, de 2015)

4) 15 (quinze) anos, entre 30 (trinta) e 40 (quarenta) anos de idade; (Incluído pela Lei nº 13.135, de 2015)

5) 20 (vinte) anos, entre 41 (quarenta e um) e 43 (quarenta e três) anos de idade; (Incluído pela Lei nº 13.135, de 2015)

6) vitalícia, com 44 (quarenta e quatro) ou mais anos de idade. (Incluído pela Lei nº 13.135, de 2015)





**ATUARIAL**  
CONSULTORIA & INVESTIMENTO

# CALENDÁRIO

## de capacitações

**JUNHO**

de 30 junho a 02 de julho

**ON-LINE**

**JULHO**

de 29 a 31 de julho

**PRESENCIAL**

**AGOSTO**

de 06 a 08 de agosto

**ON-LINE**

**SETEMBRO**

de 03 a 05 de setembro

**ON-LINE**


O curso presencial a ser realizado nos dias 29, 30 e 31 de julho acontecerá em Cuiabá.

**Vagas limitadas!**

**INVESTIMENTO:**

**Capacitação on-line: R\$ 500,00 (por pessoa).**

**Capacitação presencial: R\$ 800,00 (por pessoa)**



**TELEFONES PARA CONTATO:**

**65 3621-8267 OU 9242-8876**



**Ata n.º 008 de 24 de Junho de 2025.**

Aos vinte e quatro dias do mês de junho de 2025, com início às 09:00 horas realizou-se na sede do PREVIQUAM – Fundo Municipal de Previdência Social, sito a Rua Rio Grande do Sul nº. 1198, nesta cidade e Município de São José dos Quatro Marcos/MT. **Reunião Ordinária do Conselho Fiscal** do PREVIQUAM, onde a pauta da reunião foi a análise do balancete do mês de maio de 2025 e demais assuntos diversos. Estando presentes os seguintes conselheiros: **Alexandre Cezar Valverde, Edinaldo Aguiar de Oliveira e Juvercino Lourenço de Oliveira** contando também com a participação do Diretor Executivo do Previqum **Miguel Souza de Andrade Junior**, primeiramente foi apresentado aos conselheiros o balancete mensal de maio de 2025 com as receitas, despesas e rentabilidade da carteira de investimentos no mês de maio de 2025. Em relação aos rendimentos foi analisado o relatório mensal de investimentos de maio de 2025 onde todos puderam constatar que o Fundo de Previdência tinha um saldo de valor aplicado no mês de maio de 2025 de R\$ 69.444.366,73 (sessenta e nove milhões e quatrocentos e quarenta e quatro mil e trezentos e sessenta e seis reais e setenta e três centavos) com uma rentabilidade positiva no mês de maio de 2025 de R\$ 796.719,52 (setecentos e noventa e seis mil e setecentos e dezenove reais e cinquenta e dois centavos) apresentando uma rentabilidade acumulada de 6,43% a.a., ficando acima da meta atuarial no período que fechou em 4,93% a.a., com um ganho acima da meta atuarial no valor de R\$ 949.870,63 (novecentos e quarenta e nove mil e oitocentos e setenta reais e sessenta e três centavos), apesar de estar superando a meta atuarial no acumulado do ano o mercado financeiro ainda se encontra muito instável tanto a nível nacional quanto no internacional dificultando conseguir rentabilidades maiores.

Foi apresentado aos conselheiros às receitas e despesas no mês de maio de 2025 que fechou com uma arrecadação mensal de R\$ 1.086.476,47 (um milhão e oitenta e seis mil e quatrocentos e setenta e seis reais e quarenta e sete centavos) e um total de despesas no mês de maio de 2025 no valor R\$ 728.657,71 (setecentos e vinte e oito mil e seiscentos e cinquenta e sete reais e setenta e um centavos).


Em seguida foram analisadas as despesas administrativas que até o mês de maio de 2025 fechou com um total de despesa administrativa no valor de R\$ 221.034,23 (duzentos e vinte e um mil e trinta e quatro reais e vinte e três centavos) atingindo o percentual de 1,04% do limite máximo de 3,25% para o ano de 2025 sobre a folha de remuneração de contribuição da prefeitura, câmara e previdência, sabendo que o valor máximo que poderia ser gasto no ano de 2025 é de R\$ 690.175,84 (seiscentos e noventa mil e cento e setenta e cinco reais e oitenta e quatro centavos).

Alexandre questionou sobre a possibilidade do Fundo de Previdência estar realizando empréstimos consignados para os servidores, para os aposentados e pensionistas, o que poderia trazer um maior ganho na rentabilidade das aplicações do Previqum, Miguel respondeu que apesar dessa modalidade de investimento consignado público já estar incluída na Política de Investimentos Anual é necessário o cumprimento de alguns requisitos necessários para formalizar o consignado e um dos critérios é que o município teria que ter uma nota A no CAPAG (Capacidade de

*Edinaldo Aguiar de Oliveira*

*Jane*

1





ESTADO DE MATO GROSSO  
PREFEITURA MUNICIPAL DE SÃO JOSÉ DOS QUATRO MARCOS  
PREVIQUAM - Fundo Municipal de Previdência Social  
CONSELHO FISCAL

Pagamento) e atualmente o município tem uma nota B o que inviabiliza o consignado para os servidores ativos, sem falar que tem que montar uma estrutura mínima para gerenciamento dos consignados, mas que é possível futuramente assim que o município se adequar com a nota A do CAPAG buscar alternativas e experiências com os RPPS que já vem fornecendo o empréstimo consignado para os servidores.

Alexandre também questionou sobre os parcelamentos que a Prefeitura tem com o Previqum se os mesmos vêm sendo pagos sem atraso e se ainda faltam muito para quitar, Miguel respondeu que atualmente a Prefeitura tem dois parcelamentos com a Previqum um que foi realizado em 2004 que tem um total de 420 parcelas sendo que foram pagas até a presente data 245 parcelas restando ainda 175 parcelas para a sua quitação, o outro parcelamento foi realizado em 2021 que tem um total de 60 parcelas e até a presente data foram pagas 53 parcelas restando ainda 07 parcelas para a sua quitação e os referidos parcelamentos vem sendo pagos em dia sem atrasos até o momento durante a gestão do Prefeito Jamis Silva Bolandin.

Edinaldo comentou sobre a atual situação do mercado financeiro nacional que com a taxa Selic em 15% as aplicações em renda fixa tendem a ter um ganho maior, Miguel falou que atualmente o Previqum tem mais de 90% das suas aplicações em renda fixa, mas que a renda fixa ainda sofre instabilidades de acordo com acontecimentos políticos, guerras, catástrofes, etc.

O Presidente do Conselho Fiscal Alexandre falou que já havia pedido para verificar a possibilidade de troca de membros do Conselho Fiscal que não estão participando das reuniões, Miguel disse que de acordo com a Resolução n.º 001/2024 Regimento Interno do Conselho Fiscal no artigo 8.º há a previsão de troca de membros titulares do Conselho que faltarem por três reuniões ordinárias e o membro titular do Conselho Fiscal senhor Armando Rosa ainda não participou de nenhuma reunião no ano de 2025, então ficou decidido passar o membro suplente Juvercino Lourenço de Oliveira para ser membro titular substituindo o senhor Armando Rosa.


Na oportunidade o Diretor Miguel falou sobre a obrigatoriedade dos conselheiros se certificarem e que o prazo está encerrando e o Fundo de Previdência ficará irregular com a Certidão de Regularidade Previdenciária e passou aos conselheiros um panfleto com um calendário de capacitações da empresa Atuarial Consultoria e Investimentos sendo três capacitações online e uma presencial e caso os conselheiros quiserem fazer só avisar para fazer a matrícula da capacitação na data escolhida pelo conselheiro e que caso resolvam fazer a capacitação profissional serão pago as despesas com transporte e concedido diárias, os conselheiros se interessaram mais em fazer a capacitação presencial ficando de avisar quando tiverem uma decisão.

Ninguém mais solicitou a palavra e não havendo nada mais a tratar foi declarada encerrada a reunião, e eu Miguel Souza de Andrade Júnior lavrei a presente Ata que após lida e achada conforme será assinada por mim, membros do Conselho Fiscal e demais presentes.

São José dos Quatro Marcos, MT em 24/06/2025.

*Edinaldo Lourenço de Oliveira*

*J*

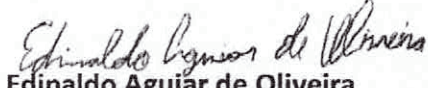





**ESTADO DE MATO GROSSO**  
**PREFEITURA MUNICIPAL DE SÃO JOSÉ DOS QUATRO MARCOS**  
**PREVIQUAM - Fundo Municipal de Previdência Social**  
**CONSELHO FISCAL**

---


  
**Alexandre Cezar Valverde**  
Presidente CF


  
**Edinaldo Aguiar de Oliveira**  
Titular Secretário CF

**Armando Rosa**  
Membro Titular CF (ausente)


  
**Juvercino Lourenço de Oliveira**  
Membro Suplente CF

**Carlos Eduardo Penha Carvalho**  
Membro Suplente CF (ausente)

  
**Miguel Souza de Andrade Junior**  
Diretor Executivo



LISTA DE PRESENÇA DA REUNIÃO ORDINÁRIA COM O CONSELHO FISCAL E DEMAIS INTERESSADOS, REALIZADA NO DIA 24 DE JUNHO DE 2025, AS 09:00 HS NA SALA DE REUNIÕES DA PREVIQUAM.

1	ALEXANDRE CÉZAR VALVERDE	
2	Edinaldo Aguiar de Oliveira	
3	Miguel Douglas de Andrade Júnior	
4	Juciano Pereira	
5		
6		
7		
8		
9		
10		
11		
12		
13		
14		
15		
16		
17		
18		
19		
20		
21		

**FUNDO MUN DE PREV SOCIAL DE SAO JOSE QUATR**

Rua Rio Grande do Sul, 1198

03556113/0001-66

Referência: 2025

Página 1

**ARRECAÇÃO DO PERIODO - SINTÉTICO****Mês: PERIODO DE 01/05/2025 ATÉ 31/05/2025**

1000.00.00	RECEITAS CORRENTES.	322.988,60
1200.00.00	CONTRIBUIÇÕES	283.423,03
1215.00.00	CONTRIBUIÇÕES PARA RPPS	283.423,03
1300.00.00	RECEITA PATRIMONIAL	18.660,52
1321.00.00	JUROS E CORREÇÕES MONETÁRIAS	18.660,52
1900.00.00	OUTRAS RECEITAS CORRENTES	20.905,05
1922.00.00	RESTITUIÇÕES	329,00
1999.00.00	OUTRAS RECEITAS CORRENTES	20.576,05
7000.00.00	RECEITAS CORRENTES. (INTRA)	763.487,87
7200.00.00	CONTRIBUIÇÕES (INTRA)	763.487,87
7215.00.00	CONTRIBUIÇÕES RPPS - (INTRA)	763.487,87

**Total:****1.086.476,47**\_\_\_\_\_  
PREFEITO MUNICIPAL\_\_\_\_\_  
ANTONIO CARLOS MARIANO SANTIAGO  
CONTADOR - CRC: 011094/O-0/MT

**FUNDO MUN DE PREV SOCIAL DE SAO JOSE QUATRO MARCOS**

Rua Rio Grande do Sul, 1198

03.556.113/0001-66

Exercício: 2025

**CONSOLIDAÇÃO GERAL DA DESPESA  
DE 01/05/2025 ATÉ 31/05/2025**

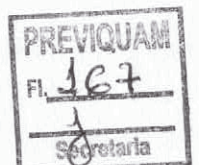
Página 1

COD	ESPECIFICAÇÃO	PROJATIV	PROGR	SUBFUN	PAGA FUNÇÃO
09	Previdência Social				709.150,21
09 272	Previdência do Regime Estatutário			709.150,21	
09 272 0023	PREVIQUAM-SUSTENCAO DO REGIME PROPRIO DE PREVIDENCIA		709.150,21		
09 272 0023 2075 0000	Pessoal e Encargos Sociais do Previqum	20.420,05			
09 272 0023 2076 0000	Manutencao e Encargos com Inativos e Pensioni	672.761,18			
09 272 0023 2078 0000	Contribuicao para Formacao do PASEP	3.849,88			
09 272 0023 2079 0000	Manutencao do Gereciamento Fundo de Previde	12.119,10			
<b>TOTAL</b>					<b>709.150,21</b>

+

**RESTOS A PAGAR DO ANO DE 2024 PAGOS EM MAIO DE 2025:**

- ✓ EXITO SOLUÇÕES TECNOLOGICAS: R\$ 2.357,50
- ✓ FASSIL ASSESSORIA E CONSULTORIA: R\$ 2.000,00
- ✓ DATAPREV: R\$ 150,00
- ✓ I. F. CONSULTORIA ATUARIAL (REAVALIAÇÃO): R\$ 15.000,00

**TOTAL DE PAGAMENTOS DE RESTOS A PAGAR: R\$ 19.507,50****TOTAL DE DESPESAS PAGAS EM MAIO DE 2025****R\$ 728.657,71**

**PLANILHA DE APURAÇÃO DO LIMITE COM DESPESAS ADMINISTRATIVAS PARA 2025**

FOLHA MESES	PREFEITURA	CÂMARA	DAAE	PREVIQUAM
jan-24	R\$ 1.538.626,45	R\$ 25.173,03	R\$ 0,00	R\$6.320,92
fev-24	R\$ 1.406.347,85	R\$ 27.499,01	R\$ 0,00	R\$6.320,92
mar-24	R\$ 1.745.123,80	R\$ 29.559,32	R\$ 0,00	R\$6.612,94
abr-24	R\$ 1.740.631,47	R\$ 29.671,56	R\$ 0,00	R\$11.918,42
mai-24	R\$ 1.717.144,70	R\$ 29.447,42	R\$ 0,00	R\$6.851,52
jun-24	R\$ 1.798.214,42	R\$ 29.915,18	R\$ 0,00	R\$10.612,94
jul-24	R\$ 1.795.086,85	R\$ 30.043,38	R\$ 0,00	R\$6.851,52
ago-24	R\$ 1.823.506,66	R\$ 30.171,58	R\$ 0,00	R\$6.851,52
set-24	R\$ 1.821.965,31	R\$ 30.171,58	R\$ 0,00	R\$6.851,52
out-24	R\$ 1.763.622,32	R\$ 30.171,58	R\$ 0,00	R\$7.000,77
nov-24	R\$ 1.801.691,12	R\$ 30.619,30	R\$ 0,00	R\$6.967,36
dez-24	R\$ 1.810.409,34	R\$ 30.619,30	R\$ 0,00	R\$6.967,36
13º SAL	-	R\$ 30.619,30		-
	R\$20.762.370,29	R\$383.681,54	R\$0,00	R\$90.127,71

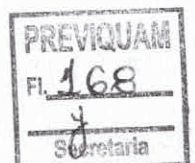
SOMA DAS FOLHAS	R\$21.236.179,54
3,25% rfe limite de desp. Adm	R\$690.175,84
TOTAL.....	R\$690.175,84

DESPESAS ADMINIST. PAGAS EM 2025	
FOLHA PAGAMENTO PREVIQUAM	R\$82.373,58
OBRIGAÇÕES PATRONAIS PREVIQUAM	R\$15.857,88
PASEP ADMINISTRATIVO	R\$24.037,14
DIARIAS	R\$4.000,00
MATERIAL DE CONSUMO	R\$2.891,06
SERVIÇOS DE CONSULTORIA	R\$37.063,10
SERV. TERC. PESSOA FISICA	R\$1.011,00
SERV. TERC. PESSOA JURIDICA	R\$20.227,37
SERV. TEC. INFORMAÇÃO	R\$33.146,75
Indenizações e Restituições	R\$426,35
Equipam Mater Perman	R\$0,00
TOTAL	R\$ 221.034,23

SOBRA = R\$469.141,61

PERCENTUAL NO PERIODO 1,04

\* despesas liquidadas até Maio de 2025



**2.1-MOVIMENTAÇÃO DA CARTEIRA DE INVESTIMENTOS 2025 - PREVIQUAM**

Nº	MESES	SALDO INICIAL	APORTES (Aplicação)	RESGATES	VARIÇÃO PU - TÍTULOS PÚBLICOS	RENTABILIDADE			SALDO FINAL
						Positiva (a)	Negativa (b)	Consolidado c = (a) - (b)	
1	JANEIRO	62.927.220,31	1.508.262,28	(883.538,65)	-	1.097.458,77	(34.270,74)	1.063.188,03	64.615.131,97
2	FEVEREIRO	64.615.131,97	2.442.714,95	(1.918.393,44)	-	427.153,20	(123.540,56)	303.612,64	65.443.066,12
3	MARÇO	65.443.066,12	2.257.752,48	(1.772.226,56)	-	851.161,02	(108.357,95)	742.803,07	66.671.395,11
4	ABRIL	66.671.395,11	1.047.870,21	(623.240,31)	-	1.369.265,33	(156.801,37)	1.212.463,96	68.308.488,97
5	MAIO	68.308.488,97	2.005.210,88	(1.666.052,64)	-	796.719,52	-	796.719,52	69.444.366,73
6	JUNHO	69.444.366,73	-	-	-	-	-	-	69.444.366,73
7	JULHO	69.444.366,73	-	-	-	-	-	-	69.444.366,73
8	AGOSTO	69.444.366,73	-	-	-	-	-	-	69.444.366,73
9	SETEMBRO	69.444.366,73	-	-	-	-	-	-	69.444.366,73
10	OUTUBRO	69.444.366,73	-	-	-	-	-	-	69.444.366,73
11	NOVEMBRO	69.444.366,73	-	-	-	-	-	-	69.444.366,73
12	DEZEMBRO	69.444.366,73	-	-	-	-	-	-	69.444.366,73
13	ANO	62.927.220,31	9.261.810,80	(6.863.451,60)	-	4.541.757,84	(422.970,62)	4.118.787,22	69.444.366,73

\*OS VALORES ACIMA NÃO CONSIDERAM DISPONIBILIDADE FINANCEIRA (CONTA CORRENTE).



### 2.3-POLÍTICA DE INVESTIMENTOS 2025 - LIMITE DE BENCHMARK - PREVIQUAM

Nº	ÍNDICES DE BENCHMARK	Limites do PAI		Carteira de Investimentos		ORIENTAÇÃO EM CASO DE DESENQUADRAMENTO DA CARTEIRA JUNTO A POLÍTICA DE INVESTIMENTO
		Mínimo	Máximo	Atualmente (%)	Atualmente (R\$)	
<b>RENDA FIXA</b>						
1	DI	5,3%	100,0%	16,1%	11.164.632,81	-
2	IRF - M 1	5,3%	100,0%	15,8%	10.998.692,13	-
3	IRF - M	0,0%	50,0%	5,4%	3.719.720,79	-
4	IRF - M 1+	0,0%	5,0%	0,0%	-	-
5	IMA - B 5	0,0%	60,0%	12,5%	8.706.613,60	-
6	IMA - B	0,0%	50,0%	12,8%	8.898.977,07	-
7	IMA - B 5+	0,0%	5,0%	0,0%	-	-
8	IMA - GERAL e IMA - GERAL ex-C	0,0%	20,0%	0,0%	-	-
9	IDKA 2, IDKA 3	0,0%	50,0%	1,6%	1.081.167,11	-
10	IPCA + TAXA DE JUROS	0,0%	100,0%	30,3%	21.035.182,90	-
<b>RENDA VARIÁVEL E INVESTIMENTOS NO EXTERIOR</b>						
11	MULTIMERCADO	0,0%	10,0%	1,0%	716.626,06	-
12	ÍNDICES DE RENDA VARIÁVEL	0,0%	30,0%	3,4%	2.395.014,21	-
13	ÍNDICES DE INVESTIMENTO NO EXTERIOR	0,0%	30,0%	1,0%	727.740,05	-
14	DISPONIBILIDADE FINANCEIRA	0,0%	0,0%	0,0%	225,73	-

Os demais índices (Benchmark) não listados acima, e que por ventura o RPPS venha aplicar, não possuem limitação de aplicação conforme PAI em vigor.

**9.2-RENTABILIDADE ACUMULADA DA CARTEIRA DE INVESTIMENTOS 2025 - PREVIQUAM**

	JAN	FEV	MAR	ABR	MAI
RENTABILIDADE ACUMULADA DA CARTEIRA	1,69%	2,17%	3,33%	5,21%	6,43%
CDI	1,01%	2,01%	2,99%	4,08%	5,27%
IBOVESPA	4,86%	2,09%	8,30%	12,30%	13,92%
META ATUARIAL	0,58%	2,33%	3,34%	4,22%	4,93%

**RENTABILIDADE ACUMULADA DO PREVIQUAM: R\$ 4.118.787,22**

**META ATUARIAL ACUMULADA: R\$ 3.168.916,59**

**GANHO SOBRE A META ATUARIAL R\$ 949.870,63**

PREVIQUAM  
Fl. 171  
Secretaria



**ATUARIAL**  
CONSULTORIA & INVESTIMENTO

# CALENDÁRIO de capacitações

**JUNHO**

de 30 junho a 02 de julho

**ON-LINE**

**JULHO**

de 29 a 31 de julho

**PRESENCIAL**

**AGOSTO**

de 06 a 08 de agosto

**ON-LINE**

**SETEMBRO**

de 03 a 05 de setembro

**ON-LINE**


O curso presencial a ser realizado nos dias 29, 30 e 31 de julho acontecerá em Cuiabá.

**Vagas limitadas!**

**INVESTIMENTO:**

**Capacitação on-line: R\$ 500,00 (por pessoa).**

**Capacitação presencial: R\$ 800,00 (por pessoa)**




**TELEFONES PARA CONTATO:  
65 3621-8267 OU 9242-8876**

**REGIME PRÓPRIO DE PREVIDÊNCIA SOCIAL DO MUNICÍPIO DE  
SÃO JOSÉ DOS QUATRO MARCOS - MT / PREVIQUAM**

# **RELATÓRIO MENSAL DE INVESTIMENTOS**

**JUNHO  
2025**

**11 de julho de 2025**



## SUMÁRIO EXECUTIVO

O Sumário Executivo apresenta as principais informações do Relatório Mensal de Investimentos de 2025 do PREVIQUAM.

**Índice Inflacionário:** IPCA – Índice Nacional de Preços ao Consumidor Amplo

**Taxa de Juros (anual):** 5,21% a.a.

**Taxa de Juros (mensal):** 0,42%

**Meta Atuarial (Taxa de Juros + Índice):** 5,21% a.a. + IPCA a.a.

**Previsão da Meta Atuarial (Taxa de Juros + Índice):** 10,91%

Data Focal: 30/06/2025

### MENSAL


	JAN	FEV	MAR	ABR	MAI	JUN
<b>RENTABILIDADE DA CARTEIRA</b>	<b>1,69%</b>	<b>0,47%</b>	<b>1,14%</b>	<b>1,82%</b>	<b>1,17%</b>	<b>1,04%</b>
TAXA DE JUROS	0,42%	0,42%	0,42%	0,42%	0,42%	0,42%
VARIAÇÃO IPCA	0,16%	1,31%	0,56%	0,43%	0,26%	0,24%
<b>META ATUARIAL</b>	<b>0,58%</b>	<b>1,73%</b>	<b>0,98%</b>	<b>0,85%</b>	<b>0,68%</b>	<b>0,66%</b>
<b>CDI</b>	<b>1,01%</b>	<b>0,99%</b>	<b>0,96%</b>	<b>1,06%</b>	<b>1,14%</b>	<b>1,10%</b>

### ACUMULADO

	JAN	FEV	MAR	ABR	MAI	JUN
<b>RENTABILIDADE DA CARTEIRA</b>	<b>1,69%</b>	<b>2,17%</b>	<b>3,33%</b>	<b>5,21%</b>	<b>6,43%</b>	<b>7,54%</b>
TAXA DE JUROS	0,42%	0,85%	1,28%	1,71%	2,14%	2,57%
VARIAÇÃO IPCA	0,16%	1,47%	2,04%	2,48%	2,75%	2,99%
<b>META ATUARIAL</b>	<b>0,58%</b>	<b>2,33%</b>	<b>3,34%</b>	<b>4,22%</b>	<b>4,93%</b>	<b>5,63%</b>
<b>CDI</b>	<b>1,01%</b>	<b>2,01%</b>	<b>2,99%</b>	<b>4,08%</b>	<b>5,27%</b>	<b>6,43%</b>

## SUMÁRIO (ÍNDICE)

<b>1 – INTRODUÇÃO</b> .....	<b>4</b>
<b>2 – MOVIMENTAÇÃO DA CARTEIRA e POLÍTICA DE INVESTIMENTOS</b> .....	<b>5</b>
2.1 - Movimentação Financeira da Carteira .....	5
2.2 - PAI - Limite de Segmento .....	6
2.3 - PAI - Limite de Benchmark .....	7
<b>3 – ENQUADRAMENTO: RESOLUÇÃO CMN 4.963/2021</b> .....	<b>8</b>
3.1 - Enquadramento sobre Segmentos e Fundos de Investimento .....	8
3.1.1 - Disponibilidade Financeira e Total por Segmento .....	11
3.2 - Enquadramento sobre Patrimônio Líquido dos Fundos de Investimento .....	12
3.3 - Enquadramento dos Fundos de Investimento que recebem cotas .....	13
3.4 - Movimentação das Cotas Aplicadas nos Fundos de Investimento .....	14
3.5 - Enquadramento sobre os recursos de terceiros dos Gestores .....	15
<b>4 – RECURSOS DE CURTO PRAZO (RISCO DE MERCADO E LIQUIDEZ)</b> .....	<b>16</b>
<b>5 – PLANEJAMENTO FINANCEIRO</b> .....	<b>17</b>
<b>6 – DISTRIBUIÇÃO ESTATÍSTICA DA CARTEIRA</b> .....	<b>18</b>
6.1 - Distribuição por Segmento (Renda Fixa e Renda Variável) .....	18
6.2 - Distribuição por índice (Benchmark) .....	19
6.3 - Distribuição por Instituição Financeira .....	20
6.4 - Distribuição dos Recursos Disponíveis e Imobilizado .....	21
6.4.1 - Distribuição da Disponibilidade dos Recursos nos próximos 25 anos .....	22
<b>7 – RESUMO DO REGULAMENTO DOS INVESTIMENTOS</b> .....	<b>24</b>
<b>8 – RENTABILIDADE DOS INVESTIMENTOS</b> .....	<b>29</b>
<b>9 – RENTABILIDADE DA CARTEIRA DE INVESTIMENTO</b> .....	<b>41</b>
9.1 - Rentabilidade Mensal da Carteira de Investimentos .....	41
9.2 - Rentabilidade Acumulada da Carteira de Investimentos .....	42
9.3 - Rentabilidade da Carteira de Investimentos .....	44
9.4 - Meta Atuarial .....	44
9.4.1 - Projeção da Carteira para Fechamento de 2025 .....	44
<b>10 – ANÁLISE DO MERCADO</b> .....	<b>45</b>
<b>11 – ANÁLISE MACROECONÔMICA</b> .....	<b>49</b>
<b>12 – PROJEÇÃO DA META ATUARIAL E RENTABILIDADE DA CARTEIRA</b> .....	<b>52</b>
<b>13 – ANEXO I - RENTABILIDADE MENSAL DOS FUNDOS DE INVESTIMENTOS</b> .....	<b>53</b>



## 1 - INTRODUÇÃO


Atendendo a necessidade do Instituto Previdenciário quanto a Política anual de Investimentos e a Meta Atuarial, enviamos o parecer econômico referente ao mês de JUNHO, sobre o desempenho mensal das rentabilidades das atuais aplicações financeiras do PREVIQUAM.

Este Relatório contém uma análise do enquadramento de suas aplicações frente á Resolução CMN 4.963/2021, um resumo do Regulamento dos fundos de investimento, uma análise sobre o comportamento mensal das rentabilidades ao longo do ano, uma análise do retorno da carteira de investimento quanto a Meta Atuarial e uma projeção sobre o cumprimento da Meta.

O RPPS atenderá aos princípios da segurança, rentabilidade, solvência, liquidez, motivação, adequação à natureza de suas obrigações e transparência, previstos na resolução CMN e no Art. 87º § da Portaria MTP 1.467/2022, através dos Relatórios Mensais de investimentos.

*Art. 87. Os recursos dos RPPS serão aplicados no mercado financeiro e de capitais em conformidade com regras estabelecidas pelo Conselho Monetário Nacional - CMN.*

*Parágrafo único. A aplicação dos recursos deverá, com o objetivo de alcançar a meta atuarial, atender aos princípios da segurança, rentabilidade, solvência, liquidez, motivação, adequação à natureza de suas obrigações e transparência, previstos em resolução do CMN, e observar também os parâmetros gerais relativos à gestão de investimentos dos RPPS previstos neste Capítulo.*



## 2.1-MOVIMENTAÇÃO DA CARTEIRA DE INVESTIMENTOS 2025 - PREVIQUAM

Nº	MESES	SALDO INICIAL	APORTES (Aplicação)	RESGATES	VARIÇÃO PU - TÍTULOS PÚBLICOS	RENTABILIDADE			SALDO FINAL
						Positiva (a)	Negativa (b)	Consolidado c = (a) - (b)	
1	JANEIRO	62.927.220,31	1.508.262,28	(883.538,65)	-	1.097.458,77	(34.270,74)	1.063.188,03	64.615.131,97
2	FEVEREIRO	64.615.131,97	2.442.714,95	(1.918.393,44)	-	427.153,20	(123.540,56)	303.612,64	65.443.066,12
3	MARÇO	65.443.066,12	2.257.752,48	(1.772.226,56)	-	851.161,02	(108.357,95)	742.803,07	66.671.395,11
4	ABRIL	66.671.395,11	1.047.870,21	(623.240,31)	-	1.369.265,33	(156.801,37)	1.212.463,96	68.308.488,97
5	MAIO	68.308.488,97	2.005.210,88	(1.666.052,64)	-	796.719,52	-	796.719,52	69.444.366,73
6	JUNHO	69.444.366,73	63.977,03	(712.945,03)	-	713.154,87	-	713.154,87	69.508.553,60
7	JULHO	69.508.553,60	-	-	-	-	-	-	69.508.553,60
8	AGOSTO	69.508.553,60	-	-	-	-	-	-	69.508.553,60
9	SETEMBRO	69.508.553,60	-	-	-	-	-	-	69.508.553,60
10	OUTUBRO	69.508.553,60	-	-	-	-	-	-	69.508.553,60
11	NOVEMBRO	69.508.553,60	-	-	-	-	-	-	69.508.553,60
12	DEZEMBRO	69.508.553,60	-	-	-	-	-	-	69.508.553,60
13	ANO	62.927.220,31	9.325.787,83	(7.576.396,63)	-	5.254.912,71	(422.970,62)	4.831.942,09	69.508.553,60

\*OS VALORES ACIMA NÃO CONSIDERAM DISPONIBILIDADE FINANCEIRA (CONTA CORRENTE).

PREVIQUAM  
Fl. 677  
Secretaria

## 2.2-POLÍTICA DE INVESTIMENTOS 2025 - LIMITE DE SEGMENTO - PREVIQUAM

Nº	Segmentos da Resolução CMN 4.963/2021	Dispositivo Legal Resolução CMN 4.963/2021	Limites do PAI		Carteira de Investimentos		ORIENTAÇÃO EM CASO DE DESENGUADRAMENTO DA CARTEIRA JUNTO A POLÍTICA DE INVESTIMENTO
			Mínimo	Máximo	Atualmente (%)	Atualmente (R\$)	
<b>RENDA FIXA</b>							
1	Títulos Públicos Federais		0,0%	100,0%	0,0%	-	
2	F.I. 100% T.P.F. e/ou Operações Compromissadas	Art. 7, I, a (100%)	0,0%	100,0%	0,0%	-	
3	F.I. Índice de Renda Fixa 100% T.P.F. e/ou Operação	Art. 7, I, b (100%)	0,0%	100,0%	77,4%	53.771.092,32	
4	Operações Compromissadas	Art. 7, I, c (100%)	0,0%	100,0%	0,0%	-	
5	F.I. de Renda Fixa	Art. 7, II (5%)	0,0%	0,0%	0,0%	-	
6	F.I. de Índice de Renda Fixa	Art. 7, III, a (60%)	0,0%	40,0%	17,0%	11.785.358,01	
7	Ativos Financeiros de Renda Fixa de I.F.	Art. 7, III, b (60%)	0,0%	40,0%	0,0%	-	
8	FIDC - Classe Sênior	Art. 7, IV (20%)	0,0%	10,0%	0,0%	-	
9	F.I. Renda Fixa de 'Crédito Privado'	Art. 7, V, a (5%)	0,0%	0,0%	0,0%	-	
10	F.I. em 85% de Debêntures	Art. 7, V, b (5%)	0,0%	0,0%	0,0%	-	
11	<b>TOTAL - RENDA FIXA</b>	Art. 7, V, c (5%)	0,0%	0,0%	0,0%	-	
<b>RENDA VARIÁVEL</b>							
12	F.I. Ações	Art. 8, I (30%)	0,0%	14,0%	3,5%	2.456.018,90	
13	F.I. Ações em Índices de Renda Variável	Art. 8, II (30%)	0,0%	10,0%	0,0%	-	
14	<b>TOTAL - RENDA VARIÁVEL</b>	Art. 8º (30%)	0,0%	10,0%	3,5%	2.456.018,90	
<b>INVESTIMENTOS ESTRUTURADOS</b>							
15	F.I. e F.I.C FI Multimercados	Art. 10, I (10%)	0,0%	10,0%	1,1%	757.610,18	
16	F.I. em Participações	Art. 10, II (5%)	0,0%	0,0%	0,0%	-	
17	F.I. Ações - Mercado de Acesso	Art. 10, III (5%)	0,0%	0,0%	0,0%	-	
18	<b>TOTAL - INVESTIMENTOS ESTRUTURADOS</b>	Art. 10 (15%)	0,0%	0,0%	1,1%	757.610,18	
<b>FUNDOS IMOBILIÁRIOS</b>							
19	F.I. Imobiliário	Art. 11 (5%)	0,0%	0,0%	0,0%	-	
20	<b>TOTAL - FUNDOS IMOBILIÁRIOS</b>	Art. 11 (5%)	0,0%	0,0%	0,0%	-	
<b>INVESTIMENTOS NO EXTERIOR</b>							
21	FIC e FIC FI - Renda Fixa - Dívida Externa	Art. 9º, I (10%)	0,0%	10,0%	0,0%	-	
22	FIC - Aberto - Investimento no Exterior	Art. 9º, II (10%)	0,0%	10,0%	0,0%	-	
23	Fundos de Ações - BDR Nível I	Art. 9º, III (10%)	0,0%	10,0%	1,1%	738.474,19	
24	<b>TOTAL - INVESTIMENTO NO EXTERIOR</b>	Art. 9º (10%)	0,0%	10,0%	1,1%	738.474,19	
<b>EMPRÉSTIMO CONSIGNADO</b>							
25	Empréstimo Consignado	Art. 12 (5%)	0,0%	5,0%	0,0%	-	
26	<b>TOTAL - EMPRÉSTIMO CONSIGNADO</b>	Art. 12 (5%)	0,0%	5,0%	0,0%	-	
27	DESENGUADRAMENTO				0,0%	-	
28	DISPONIBILIDADE FINANCEIRA			100,0%	0,0%	-	
29	<b>PATRIMÔNIO TOTAL</b>				0,0%	1.458,56	
							<b>69.510.012,16</b>




### 2.3-POLÍTICA DE INVESTIMENTOS 2025 - LIMITE DE BENCHMARK - PREVIQUAM

Nº	ÍNDICES DE BENCHMARK	Limites do PAI		Carteira de Investimentos	
		Mínimo	Máximo	Atualmente (%)	Atualmente (R\$)
<b>RENDA FIXA</b>					
1	DI	5,3%	100,0%	15,3%	10.650.990,58
2	IRF - M 1	5,3%	100,0%	16,0%	11.098.754,92
3	IRF - M	0,0%	50,0%	5,4%	3.785.390,23
4	IRF - M 1+	0,0%	5,0%	0,0%	-
5	IMA - B 5	0,0%	60,0%	12,6%	8.743.946,45
6	IMA - B	0,0%	50,0%	13,0%	9.013.157,88
7	IMA - B 5+	0,0%	5,0%	0,0%	-
8	IMA - GERAL e IMA - GERAL ex-C	0,0%	20,0%	0,0%	-
9	IDKA 2, IDKA 3	0,0%	50,0%	1,6%	1.084.388,37
10	IPCA + TAXA DE JUROS	0,0%	100,0%	30,5%	21.179.821,90
<b>RENDA VARIÁVEL E INVESTIMENTOS NO EXTERIOR</b>					
11	MULTIMERCADO	0,0%	10,0%	1,1%	757.610,18
12	ÍNDICES DE RENDA VARIÁVEL	0,0%	30,0%	3,5%	2.456.018,90
13	ÍNDICES DE INVESTIMENTO NO EXTERIOR	0,0%	30,0%	1,1%	738.474,19
14	DISPONIBILIDADE FINANCEIRA	0,0%	0,0%	0,0%	1.458,56

ORIENTAÇÃO EM CASO DE DESENQUADRAMENTO DA CARTEIRA JUNTO A POLÍTICA DE INVESTIMENTO

Os demais índices (Benchmark) não listados acima, e que por ventura o RPPS venha aplicar, não possuem limitação de aplicação conforme PAI em vigor.



### 3.1-ENQUADRAMENTO SOBRE SEGMENTOS E FUNDOS DE INVESTIMENTOS

RENDA FIXA									
Nº	CNPJ	Fundo de Investimento	Valor Aplicado	(%) Recursos do FUNDO RPPS sobre o FUNDO	Fundo Enquadrado?	Dispositivo da Resolução CMN 4.963/2021	(%) Recursos do RPPS sobre o SEGMENTO	Enquadrado?	
1	11.087.118/0001-15	SICREDI - FIF CIC INSTITUCIONAL RF IMA - B LP - RESP LIM	5.375.725,51	7,73%	SIM				
2	11.060.913/0001-10	CAIXA BRASIL IMA-B 5 TP FIF RF LP - RESP LIM	4.861.487,35	6,99%	SIM				
3	10.740.670/0001-06	CAIXA BRASIL IRF-M 1 TP FIF RF - RESP LIM	1.487.827,70	2,14%	SIM				
4	05.164.356/0001-84	CAIXA BRASIL TÍTULOS PÚBLICOS FIF RF LP - RESP LIM	2.238.951,33	3,22%	SIM				
5	07.442.078/0001-05	BB PREVIDENCIÁRIO RF IMA - B TP FIF - RESP LIM	1.775.612,06	2,55%	SIM	F.I. 100% T.P.F. e/ou Operações Compromissadas, Art. 7, I, b (100%)	77,36%	SIM	
6	07.111.384/0001-69	BB PREVIDENCIÁRIO RF IRF - M TP FIF - RESP LIM	3.785.390,23	5,45%	SIM				
7	49.963.803/0001-30	BB PREV RF TÍTULOS PÚBLICOS VÉRTICE 2032 FIF RESP LIM	8.967.093,53	12,90%	SIM				
8	49.963.751/0001-00	BB PREV RF TÍTULOS PÚBLICOS VÉRTICE 2028 FIF - RESP LIM	12.212.728,37	17,57%	SIM				
9	03.543.447/0001-03	BB PREVIDENCIÁRIO RF IMA-B 5 LP FIC FIF RESP LIM	3.882.459,10	5,59%	SIM				
10	13.322.205/0001-35	BB PREVIDENCIÁRIO RF IDKA 2 TP FIF - RESP LIM	1.084.388,37	1,56%	SIM				
11	11.328.882/0001-35	BB PREVIDENCIÁRIO RF IRF - M 1 TP FIC FIF - RESP LIM	8.099.428,77	11,65%	SIM				
12	19.196.599/0001-09	SICREDI - FIF INSTITUCIONAL RF IRF - M 1 - Resp Ltda	1.511.498,45	2,17%	SIM				
13	07.861.554/0001-22	BB PREVIDENCIÁRIO RF IMA - B FIF RESP LIM	1.861.820,31	2,68%	SIM	F.I. de Renda Fixa, Art. 7, III, a (60%)	16,95%	SIM	
14	13.077.418/0001-49	BB PREVIDENCIÁRIO RF REF DI LP PERFIL FIC FIF - RESP LIM	7.977.402,64	11,48%	SIM				
15	13.077.415/0001-05	BB PREVIDENCIÁRIO FLUXO RF SIMPLES FIC FI - RESP LIM	434.636,61	0,63%	SIM				
<b>(1) TOTAL DA CARTEIRA DE INVESTIMENTOS - RENDA FIXA</b>			<b>65.556.450,33</b>	<b>94,31%</b>					

\* PL - Patrimônio Líquido.



Referência: JUNHO

8

RENDA VARIÁVEL E INVESTIMENTO ESTRUTURADO								
Nº	CNPJ	Fundo de Investimento	Valor Aplicado	(%) Recursos do RPPS sobre o FUNDO	Fundo Enquadrado?	Dispositivo da Resolução CMN 4.963/2021	(%) Recursos do RPPS sobre o SEGMENTO	Enquadrado?
16	15.154.220/0001-47	CAIXA FIF AÇÕES SMALL CAPS ATIVO - Resp LIM	529.702,12	0,76%	SIM			
17	30.518.554/0001-46	BB AÇÕES PETROBRAS I FIF - RESP LIM	717.664,69	1,03%	SIM	F.I. Ações, Art. 8, I (30%)	3,5%	SIM
18	08.973.948/0001-35	BB AÇÕES SETOR FINANCEIRO FIC FIF - RESP LIM	1.208.652,09	1,74%	SIM			
19	30.036.235/0001-02	CAIXA FIF INDEXA BOLSA AMERICANA MULT LP - Resp Ltda	757.610,18	1,09%	SIM	F.i. e F.I.C FI Multimercados, Art. 10, I (10%)	1,1%	SIM
<b>(2) TOTAL DA CARTEIRA DE INVESTIMENTOS - RENDA VARIÁVEL</b>			<b>3.213.629,08</b>	<b>4,62%</b>				

\* PL - Patrimônio Líquido.


Referência: JUNHO

PREVIQUAM  
Fl. 181  
Secretaria

INVESTIMENTO NO EXTERIOR								
Nº	CNPJ	Fundo de Investimento	Valor Aplicado	(%) Recursos do RPPS sobre o FUNDO	Fundo Enquadrado?	Dispositivo da Resolução CMN 4.963/2021	(%) Recursos do RPPS sobre o SEGMENTO	Enquadrado?
20	17.502.937/0001-68	CAIXA INSTITUCIONAL BDR NÍVEL I FIF AÇÕES - RESP LIM	738.474,19	1,06%	SIM	Fundos de Ações - BDR Nível I, Art. 9º, III (10%)	1,1%	SIM
<b>(3) TOTAL DA CARTEIRA DE INVESTIMENTOS - INVESTIMENTOS NO EXTERIOR</b>			<b>738.474,19</b>	<b>1,06%</b>				

\* PL - Patrimônio Líquido.

Referência: JUNHO



### 3.1.1-DISPONIBILIDADE FINANCEIRA E TOTAL POR SEGMENTO

<b>Nº DISPONIBILIDADE FINANCEIRA (Conta Corrente)</b>		
21 Caixa Econômica Federal	1.458,56	0,002%
<b>(4) TOTAL DISPONIBILIDADE FINANCEIRA (Conta Corrente)</b>	<b>1.458,56</b>	<b>0,002%</b>

<b>TOTAL DA CARTEIRA DE INVESTIMENTOS DO RPPS</b>			
<b>(1) TOTAL DA CARTEIRA DE INVESTIMENTOS - RENDA FIXA</b>		65.556.450,33	94,31%
<b>(2) TOTAL DA CARTEIRA DE INVESTIMENTOS - RENDA VARIÁVEL</b>		3.213.629,08	4,62%
<b>(3) TOTAL DA CARTEIRA DE INVESTIMENTOS - INVESTIMENTOS NO EXTERIOR</b>		738.474,19	1,06%
<b>(4) TOTAL DISPONIBILIDADE FINANCEIRA (Conta Corrente)</b>		1.458,56	0,002%
<b>PATRIMÔNIO LÍQUIDO TOTAL ( 1 + 2 + 3 + 4 )</b>		<b>69.510.012,16</b>	<b>100,00%</b>

\* PL - Patrimônio Líquido.


Referência: JUNHO



### 3.2-ENQUADRAMENTO SOBRE O PATRIMÔNIO LÍQUIDO DOS FUNDOS

Dispositivo da Resolução CMN 4.963/2021	Nº	CNPJ	Fundo de Investimento	Valor Aplicado	Patrimônio Líquido do Fundo de Investimento	(%) Recursos do RPPS sobre o PL* do FUNDO	Enquadrado?
Art. 19, § 3º - Não se aplica o disposto neste artigo aos fundos de investimento que apliquem seus recursos exclusivamente em títulos definidos na alínea "a" do inciso I do art. 7º ou em compromissadas lastreadas nesses títulos.	1	11.328.882/0001-35	BB PREVIDENCIÁRIO RF IRF - M 1 TP FIC FIF - RESP LIM	8.099.428,77	9.402.474.657,80	0,086%	SIM
	2	13.322.205/0001-35	BB PREVIDENCIÁRIO RF IDKA 2 TP FIF - RESP LIM	1.084.388,37	4.353.531.876,92	0,025%	SIM
	3	03.543.447/0001-03	BB PREVIDENCIÁRIO RF IMA-B 5 LP FIC FIF RESP LIM	3.882.459,10	3.939.047.508,98	0,099%	SIM
	4	49.963.751/0001-00	BB PREV RF TÍTULOS PÚBLICOS VÉRTICE 2028 FIF - RESP LIM	12.212.728,37	928.108.216,25	1,316%	SIM
	5	49.963.803/0001-30	BB PREV RF TÍTULOS PÚBLICOS VÉRTICE 2032 FIF RESP LIM	8.967.093,53	231.250.693,63	3,878%	SIM
	6	07.111.384/0001-69	BB PREVIDENCIÁRIO RF IRF - M TP FIF - RESP LIM	3.785.390,23	2.490.192.634,03	0,152%	SIM
	7	07.442.078/0001-05	BB PREVIDENCIÁRIO RF IMA - B TP FIF - RESP LIM	1.775.612,06	2.529.655.854,49	0,070%	SIM
	8	05.164.356/0001-84	CAIXA BRASIL TÍTULOS PÚBLICOS FIF RF LP - RESP LIM	2.238.951,33	11.097.165.921,30	0,020%	SIM
	9	10.740.670/0001-06	CAIXA BRASIL IRF-M 1 TP FIF RF - RESP LIM	1.487.827,70	8.802.049.921,20	0,017%	SIM
	10	11.060.913/0001-10	CAIXA BRASIL IMA-B 5 TP FIF RF LP - RESP LIM	4.861.487,35	5.882.079.728,77	0,083%	SIM
	11	11.087.118/0001-15	SICREDI - FIF CIC INSTITUCIONAL RF IMA - B LP - RESP LIM	5.375.725,51	416.464.351,11	1,291%	SIM
Art. 19 - As aplicações deverão representar até 15% do patrimônio líquido do fundo.	12	13.077.415/0001-05	BB PREVIDENCIÁRIO FLUXO RF SIMPLES FIC FI - RESP LIM	434.636,61	4.686.070.040,55	0,009%	SIM
	13	13.077.418/0001-49	BB PREVIDENCIÁRIO RF REF DI LP PERFIL FIC FIF - RESP LIM	7.977.402,64	22.585.100.418,71	0,035%	SIM
	14	07.861.554/0001-22	BB PREVIDENCIÁRIO RF IMA - B FIF RESP LIM	1.861.820,31	472.424.278,54	0,394%	SIM
	15	08.973.948/0001-35	BB AÇÕES SETOR FINANCEIRO FIC FIF - RESP LIM	1.208.652,09	130.479.287,43	0,926%	SIM
	16	30.518.554/0001-46	BB AÇÕES PETROBRAS I FIF - RESP LIM	717.664,69	632.520.874,51	0,113%	SIM
	17	15.154.220/0001-47	CAIXA FIF AÇÕES SMALL CAPS ATIVO - Resp LIM	529.702,12	505.172.872,01	0,105%	SIM
	18	30.036.235/0001-02	CAIXA FIF INDEXA BOLSA AMERICANA MULT LP - Resp Ltda	757.610,18	1.873.444.192,01	0,040%	SIM
	19	17.502.937/0001-68	CAIXA INSTITUCIONAL BDR NIVEL I FIF AÇÕES - RESP LIM	738.474,19	2.293.022.777,73	0,032%	SIM
	20	19.196.599/0001-09	SICREDI - FIF INSTITUCIONAL RF IRF - M 1 - Resp Ltda	1.511.498,45	984.515.078,57	0,154%	SIM
<b>TOTAL DA CARTEIRA DE INVESTIMENTO</b>				<b>69.508.553,60</b>			
<b>TOTAL DOS TÍTULOS PÚBLICOS</b>							
<b>TOTAL DISPONIBILIDADE FINANCEIRA (Conta Corrente)</b>				<b>1.458,56</b>			
<b>PATRIMÔNIO LÍQUIDO</b>				<b>69.510.012,16</b>			

\* PL - Patrimônio Líquido.



Referência: JUNHO

12

### 3.3-ENQUADRAMENTO DOS FUNDOS DE INVESTIMENTOS QUE RECEBEM COTAS DE FI

FIC - Fundo de Investimento em Cotas	Distribuição das cotas do FIC	Valor Aplicado no Fundo (R\$)	(%) Recursos do RPPS sobre o FUNDO	Patrimônio Líquido do FI	(%) Recursos do RPPS sobre o PL* do FUNDO	ENQUADRADO?	Dispositivo da Resolução CMVN 4.963/2021	(%) Recursos do RPPS sobre o SEGMENTO
FI - Fundo de Investimento								
BB PREVIDENCIÁRIO RF IRF - M 1 TP FIC FIF - RESP LIM	100,00%	8.099.428,77	11,65%	9.402.474.657,80	0,086%	SIM		
BB IRF-M 1 FI RF	100,00%	8.099.428,77	11,65%	9.402.515.255,16	0,09%	SIM	F.I. 100%	
BB PREVIDENCIÁRIO RF IMA-B 5 LP FIC FIF RESP LIM	100,00%	3.882.459,10	5,59%	3.939.047.508,98	0,099%	SIM	T.P.F. e/ou Operações	77,4%
BB TOP RF IMA-B 5 LP FI	100,00%	3.882.459,10	11,65%	4.594.704.173,02	0,08%	SIM	Compromissadas, Art. 7, I, b (100%)	
SICREDI - FIF CIC INSTITUCIONAL RF IMA - B LP - RESP LIM	100,00%	5.375.725,51	7,73%	416.464.351,11	1,291%	SIM		
FI RF IMA-B ALOCAÇÃO LP	100,00%	5.375.725,51	11,65%	519.767.596,37	1,03%	SIM		
BB PREVIDENCIÁRIO FLUXO RF SIMPLES FIC FI - RESP LIM	100,00%	434.636,61	0,63%	4.686.070.040,55	0,009%	SIM		
BB TOP RENDA FIXA SIMPLES FI	100,00%	434.636,61	0,63%	83.213.262.166,17	0,001%	SIM	F.I. de Renda Fixa, Art. 7, III, a (60%)	17,0%
BB PREVIDENCIÁRIO RF REF DI LP PERFIL FIC FIF - RESP LIM	100,00%	7.977.402,64	11,48%	22.585.100.418,71	0,035%	SIM		
BB TOP DI RENDA FIXA REF DI LP FI	100,00%	7.977.402,64	0,63%	34.329.247.689,54	0,02%	SIM		
BB AÇÕES SETOR FINANCEIRO FIC FIF - RESP LIM	100,00%	1.208.652,09	1,74%	130.479.287,43	0,926%	SIM		
BB TOP AÇÕES SETOR FINANCEIRO FI	100,00%	1.208.652,09	1,74%	130.475.624,77	0,93%	SIM	F.I. Ações, Art. 8, I (30%)	3,5%
CAIXA FIF AÇÕES SMALL CAPS ATIVO - Resp LIM	4,58%	529.702,12	0,76%	505.172.872,01	0,105%	SIM		
FI CAIXA MASTER CONSERVADOR RF REF DI LP	4,58%	24.260,36	0,08%	13.728.359.259,44	0,0002%	SIM		
CAIXA INSTITUCIONAL BDR NÍVEL I FIF AÇÕES - RESP LIM	1,44%	738.474,19	1,06%	2.293.022.777,73	0,032%	SIM	Fundos de Ações - BDR Nível I, Art. 9º, III (10%)	1,1%
FI CAIXA MASTER CONSERVADOR RF REF DI LP	1,44%	10.641,41	0,02%	13.728.359.259,44	0,0001%	SIM		


 PREVIQUAM  
 Fl. 185  
 Secretária

### 3.4-MOVIMENTAÇÃO DAS COTAS APLICADAS NOS FUNDOS DE INVESTIMENTO

Nº Agência	Conta	Fundo de Investimento	CNPJ	Valor da Cota		Quantidade de Cotas			Final **
				Inicial *	Final **	Aplicação	Resgate	Final **	
1	3823	006.0000011-8	05.164.356/0001-84	6,247879006	6,317060019	354429,3268	0	0	354429,3268
2	3823	006.0000005-3	11.060.913/0001-10	4,621188006	4,641062003	339904,9483	0	0	339904,9483
3	3823	006.0000011-8	11.060.913/0001-10	4,621188004	4,641061994	707589,6452	0	0	707589,6452
4	3823	006.0000005-3	10.740.670/0001-06	3,914652006	3,955203008	376169,7433	0	0	376169,7433
5	2505-4	6866-7	07.111.384/0001-69	8,364232618	8,511898133	419649,9763	0	0	419649,9763
6	2505-4	6866-7	11.328.882/0001-35	4,067662463	4,109670216	1620580,815	0	0	1620580,815
7	2505-4	6866-7	13.077.415/0001-05	6,258424435	6,322066973	337836,0681	13734,10126	221185,5467	130384,6226
8	2505-4	6866-7	13.077.418/0001-49	3,578776008	3,618249563	1498315,499	0	0	1498315,499
9	2505-4	6868-3	03.543.447/0001-03	29,4796289	29,6055631	131139,5121	0	0	131139,5121
10	2505-4	6868-3	07.861.554/0001-22	7,320916574	7,413430462	251141,5355	0	0	251141,5355
11	2505-4	6868-3	07.111.384/0001-69	8,364232593	8,511898036	25067,54417	0	0	25067,54417
12	2505-4	6868-3	07.442.078/0001-05	8,264920636	8,367971915	212191,4459	0	0	212191,4459
13	2505-4	6868-3	11.328.882/0001-35	4,067662489	4,109670211	196570,2912	0	0	196570,2912
14	2505-4	6868-3	13.322.205/0001-35	4,125398009	4,137689337	262075,8307	0	0	262075,8307
15	2505-4	6868-3	13.077.415/0001-05	3,129196067	3,161025864	308,830121	0	0	308,830121
16	2505-4	6868-3	13.077.418/0001-49	3,578775997	3,618249577	363789,3993	0	0	363789,3993
17	2505-4	6868-3	49.963.751/0001-00	1,152580589	1,157867349	10547605,8	0	0	10547605,8
18	2505-4	6868-3	49.963.803/0001-30	1,105575432	1,116642912	8030403,839	0	0	8030403,839
19	2505-4	9960-0	11.328.882/0001-35	4,067662479	4,109670238	157050,4346	0	0	153670,9647
20	2505-4	9960-0	13.077.415/0001-05	3,129224775	3,161049078	274,72619	0	8,033083	266,693107
21	2505-4	10337-3	13.077.415/0001-05	3,129227599	3,161034073	269,031246	6558,751172	289,668774	6538,113644
22	2505-4	10337-3	13.077.418/0001-49	3,578776015	3,618249569	342663,5936	0	0	342663,5936
23	0805	26000-2	11.087.118/0001-15	4,915743103	4,979734598	1079520,485	0	0	1079520,485
24	0805	26000-2	19.196.599/0001-09	2,788897695	2,818293506	536316,9049	0	0	536316,9049
25	2505-4	6868-3	08.973.948/0001-35	4,05118684	4,109375035	294120,6582	0	0	294120,6582
26	2505-4	6868-3	30.518.554/0001-46	4,347057969	4,589408975	156374,0983	0	0	156374,0983
27	3823	006.0000011-8	30.036.235/0001-02	2,735967007	2,892438012	261927,8881	0	0	261927,8881
28	3823	006.0000011-8	15.154.220/0001-47	1,448457004	1,465032017	361563,5112	0	0	361563,5112
29	-	-	17.502.937/0001-68	9,351225766	9,489156015	77822,958	0	0	77822,958

\* Informação baseada no último dia útil do mês anterior (30/05/2025).

\*\* Informação baseada no último dia útil do mês (30/06/2025).



### 3.5-ENQUADRAMENTO SOBRE OS RECURSOS DE TERCEIROS DOS GESTORES

Nº	Gestor de Recursos	Recursos do RPPS aplicado no Gestor	Total de Recursos de Terceiros geridos pelo GESTOR	(%) Recursos do RPPS sobre o PL* do GESTOR	Enquadrado?
1	BB Gestão de Recursos DTVM S.A.	52.007.276,77	1.744.545.966.927,46	0,0030%	SIM
2	CAIXA ASSET DTVM	10.614.052,87	532.148.053.749,86	0,0020%	SIM
3	Confederação Interestadual das Cooperativas Ligadas ao Sicredi	6.887.223,96	135.361.243.657,31	0,0051%	SIM
TOTAL DA CARTEIRA DE INVESTIMENTO		69.508.553,60	Resolução CMN 4.963/2021 - Art. 20 O total das aplicações dos recursos do regime próprio de previdência social em fundos de investimento e carteiras administradas não pode exceder a 5% (cinco por cento) do volume total de recursos de terceiros gerido por um mesmo gestor ou por gestoras ligadas ao seu respectivo grupo econômico, assim definido pela Comissão de Valores Mobiliários em regulamentação específica.		
TOTAL TÍTULOS PÚBLICOS		-			
TOTAL DISPONIBILIDADE FINANCEIRA (Conta Corrente)		1.458,56			
<b>PATRIMÔNIO LÍQUIDO</b>		<b>69.510.012,16</b>			

\* PL - Patrimônio Líquido.

Referência: JUNHO

#### 4-RECURSOS DE CURTO PRAZO (RISCO DE MERCADO E LIQUIDEZ)

##### RECURSOS DE CURTO PRAZO (RISCO DE MERCADO E LIQUIDEZ) - PAI/2025

SEPARAÇÃO DOS RECURSOS	VALOR (em R\$)	Percentual sobre Patrimônio Líquido *
RECURSOS DE CURTO PRAZO (RISCO DE MERCADO E LIQUIDEZ) Estabelecidos no PAI/2025	8.197.970,00	13,2%

\*POSIÇÃO DA CARTEIRA (R\$) EM 31/10/2024.

##### ATUALIZAÇÃO DOS VALORES DOS FUNDOS PARA RECURSOS DE CURTO PRAZO

SEPARAÇÃO DOS RECURSOS	VALOR APLICADO (em R\$)	Percentual sobre Patrimônio Líquido *
Valor aplicado nos Fundos de Investimentos para Recursos de Curto Prazo	12.333.059,67	17,7%

Referência: JUNHO

NECESSIDADE ATUAL DAS OBRIGAÇÕES PREVIDENCIÁRIAS ATÉ O FIM DO ANO	VALOR (em R\$)	% dos Recursos em Fundos para Recursos de Curto Prazo
	4.414.291,54	6,4%

Referência: JUNHO

A Política de Investimento determina que parte dos recursos acumulados sejam separados por **RECURSOS DE CURTO PRAZO (RISCO DE MERCADO E LIQUIDEZ)**. Essa separação tem o intuito de amenizar os efeitos da volatilidade do mercado, sobre os recursos utilizados no curto prazo, em casos de interrupção no Fluxo de caixa (repasso e outras receitas).



16

**5-PLANEJAMENTO FINANCEIRO**

**PLANEJAMENTO FINANCEIRO (ORGANIZAÇÃO DOS RECURSOS)**

Nº	FINALIDADE	AGÊNCIA	CONTA	Fundo de Investimento	Valor Aplicado (R\$)	(%) Recursos do RPPS sobre o FUNDO	(R\$) Total dos Recursos do RPPS	(%) Total dos Recursos do RPPS
1	PLANO DE BENEFÍCIO	3823	006.000005-3	CAIXA BRASIL IMA-B 5 TP FIF RF LP - RESP LIM	1.577.519,94	2,27%	57.175.493,93	82,26%
2		3823	006.0000011-8	CAIXA BRASIL IMA-B 5 TP FIF RF LP - RESP LIM	3.283.967,41	4,72%		
3		2505-4	6866-7	BB PREVIDENCIÁRIO RF IRF - M TP FIF - RESP LIM	3.572.017,85	5,14%		
4		2505-4	6866-7	BB PREVIDENCIÁRIO RF IRF - M 1 TP FIC FIF - RESP LIM	6.660.052,71	9,58%		
5		2505-4	6868-3	BB PREVIDENCIÁRIO RF IMA-B 5 LP FIC FIF RESP LIM	3.882.459,10	5,59%		
6		2505-4	6868-3	BB PREVIDENCIÁRIO RF IMA - B FIF RESP LIM	1.861.820,31	2,68%		
7		2505-4	6868-3	BB PREVIDENCIÁRIO RF IRF - M TP FIF - RESP LIM	213.372,38	0,31%		
8		2505-4	6868-3	BB PREVIDENCIÁRIO RF IMA - B TP FIF - RESP LIM	1.775.612,06	2,55%		
9		2505-4	6868-3	BB PREVIDENCIÁRIO RF IRF - M 1 TP FIC FIF - RESP LIM	807.839,07	1,16%		
10		2505-4	6868-3	BB PREVIDENCIÁRIO RF IDKA 2 TP FIF - RESP LIM	1.084.388,37	1,56%		
11		2505-4	6868-3	BB PREVIDENCIÁRIO FLUXO RF SIMPLES FIC FI - RESP LIM	976,22	0,0014%		
12		2505-4	6868-3	BB PREVIDENCIÁRIO RF REF DI LP PERFIL FIC FIF - RESP LIM	1.316.280,84	1,89%		
13		2505-4	6868-3	BB PREV RF TÍTULOS PÚBLICOS VÉRTICE 2028 FIF - RESP LIM	12.212.728,37	17,57%		
14		2505-4	6868-3	BB PREV RF TÍTULOS PÚBLICOS VÉRTICE 2032 FIF RESP LIM	8.967.093,53	12,90%		
15		2505-4	9960-0	BB PREVIDENCIÁRIO RF IRF - M 1 TP FIC FIF - RESP LIM	631.536,99	0,91%		
16		2505-4	9960-0	SICREDI - FIF CIC INSTITUCIONAL RF IMA - B LP - RESP LIM	5.375.725,51	7,73%		
17		2505-4	26000-2	BB AÇÕES SETOR FINANCEIRO FIC FIF - RESP LIM	1.208.652,09	1,74%		
18		2505-4	6868-3	BB AÇÕES PETROBRAS I FIF - RESP LIM	717.664,69	1,03%		
19		2505-4	6868-3	CAIXA FIF INDEXA BOLSA AMERICANA MULT LP - Resp Ltda	757.610,18	1,09%		
20		2505-4	006.0000011-8	CAIXA FIF AÇÕES SMALL CAPS ATIVO - Resp LIM	529.702,12	0,76%		
21		2505-4	006.0000011-8	CAIXA INSTITUCIONAL BDR NÍVEL I FIF AÇÕES - RESP LIM	738.474,19	1,06%		
22	PLANO DE BENEFÍCIO	3823	006.0000011-8	CAIXA BRASIL TÍTULOS PÚBLICOS FIF RF LP - RESP LIM	2.238.951,33	3,22%	12.333.059,67	17,74%
23		3823	006.000005-3	CAIXA BRASIL IRF-M 1 TP FIF RF - RESP LIM	1.487.827,70	2,14%		
24		2505-4	6866-7	BB PREVIDENCIÁRIO FLUXO RF SIMPLES FIC FI - RESP LIM	412.150,16	0,59%		
25		2505-4	6866-7	BB PREVIDENCIÁRIO RF REF DI LP PERFIL FIC FIF - RESP LIM	5.421.279,40	7,80%		
26		2505-4	9960-0	BB PREVIDENCIÁRIO FLUXO RF SIMPLES FIC FI - RESP LIM	843,03	0,001%		
27		2505-4	10337-3	BB PREVIDENCIÁRIO FLUXO RF SIMPLES FIC FI - RESP LIM	20.667,20	0,03%		
28		2505-4	10337-3	BB PREVIDENCIÁRIO RF REF DI LP PERFIL FIC FIF - RESP LIM	1.239.842,40	1,78%		
29		0805	26000-2	SICREDI - FIF INSTITUCIONAL RF IRF - M 1 - Resp Ltda	1.511.498,45	2,17%		
<b>TOTAL DA CARTEIRA DE INVESTIMENTOS</b>					<b>69.508.553,60</b>	<b>100,00%</b>		


## 6. - DISTRIBUIÇÃO ESTATÍSTICA DA CARTEIRA

### 6.1-DISTRIBUIÇÃO POR SEGMENTO (RENDA FIXA e RENDA VARIÁVEL)

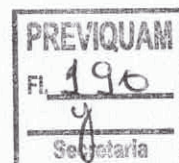
SEGMENTO	VALOR APLICADO (em R\$)	Percentual sobre Patrimônio Líquido RPPS
RENDA FIXA	65.556.450,33	94,3%
RENDA VARIÁVEL	2.456.018,90	3,5%
INVESTIMENTO ESTRUTURADO	757.610,18	1,1%
IMOBILIÁRIO	-	0,0%
INVESTIMENTO NO EXTERIOR	738.474,19	1,1%
<b>TOTAL</b>	<b>69.508.553,60</b>	<b>100,0%</b>

### DISTRIBUIÇÃO DA CARTEIRA / SEGMENTO

- RENDA FIXA
- RENDA VARIÁVEL
- INVESTIMENTO ESTRUTURADO
- INVESTIMENTO NO EXTERIOR



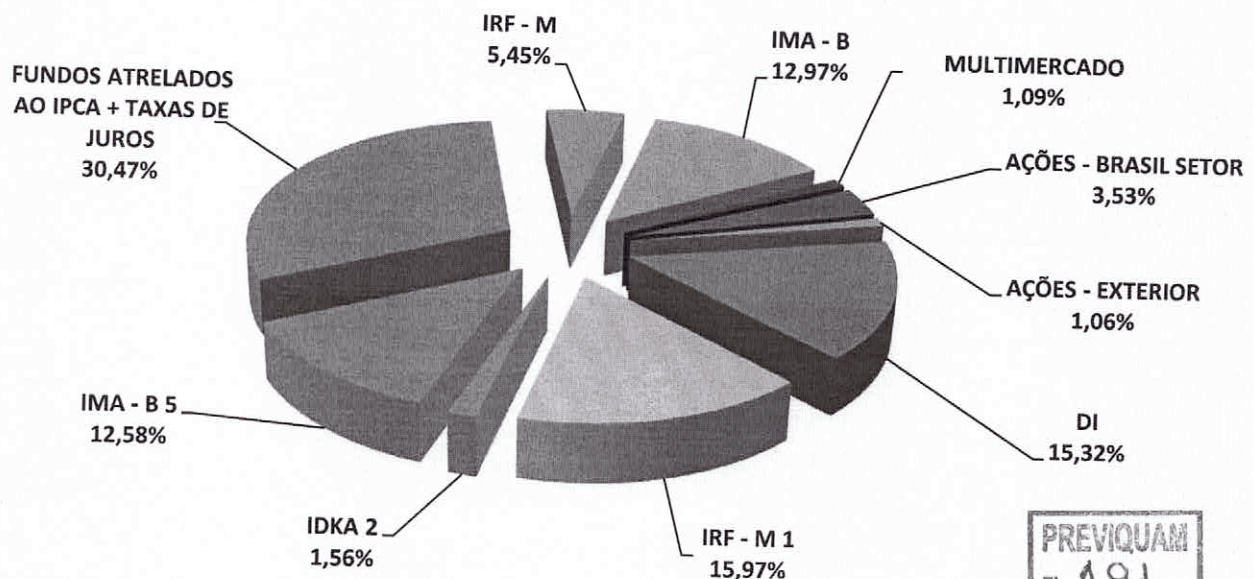
\*OS VALORES ACIMA NÃO CONSIDERAM DISPONIBILIDADE FINANCEIRA (CONTA CORRENTE).




## 6.2-DISTRIBUIÇÃO POR ÍNDICE (Benchmark)

ÍNDICE (BENCHMARK)	VALOR APLICADO (em R\$)	(%) sobre PL RPPS	ÍNDICES AGRUPADOS	VALOR TOTAL (R\$)	(%) TOTAL sobre PL RPPS
Títulos Públicos Pré-Fixado (NTN-F)	-	0,00%	PRÉ-FIXADO	-	0,00%
Títulos Públicos Indexados a Inflação	-	0,00%	INDEXADO À INFLAÇÃO	-	0,00%
DI	10.650.990,58	15,32%	RENDA FIXA - CURTO PRAZO	21.749.745,50	31,29%
IRF - M 1	11.098.754,92	15,97%			
IDKA 2	1.084.388,37	1,56%	RENDA FIXA - MÉDIO PRAZO	9.828.334,82	14,14%
IDKA 5	-	0,00%			
IMA - B 5	8.743.946,45	12,58%	FUNDOS ATRELADOS AO IPCA + TAXAS DE	21.179.821,90	30,47%
IPCA	-	0,00%			
IPCA + 5,00% a.a.	21.179.821,90	30,47%			
IPCA + 6,00% a.a.	-	0,00%			
IMA - GERAL / IMA-GERAL EX - C	-	0,00%	RENDA FIXA - LONGO PRAZO	12.798.548,11	18,41%
IRF - M	3.785.390,23	5,45%			
IMA - B	9.013.157,88	12,97%	RENDA FIXA - LONGUÍS. PRAZO	-	0,00%
IRF - M 1+	-	0,00%			
IMA - B 5+	-	0,00%	MULTIMERCADO AÇÕES - ÍNDICE BRASIL	757.610,18	1,09%
MULTIMERCADO	757.610,18	1,09%			
IBOVESPA	-	0,00%	AÇÕES - BRASIL SETOR	2.456.018,90	3,53%
IBR - X	-	0,00%			
PETROBRÁS	717.664,69	1,03%			
VALE	-	0,00%			
CONSUMO (ICON)	-	0,00%			
EXPORTAÇÃO	-	0,00%			
SMALL CAPS	529.702,12	0,76%			
ENERGIA	-	0,00%			
SETOR FINANCEIRO	1.208.652,09	1,74%			
DIVIDENDOS	-	0,00%			
CONSTRUÇÃO CIVIL	-	0,00%	SETOR IMOBILIÁRIO	-	0,00%
IMOBILIÁRIO - IMOB	-	0,00%			
IMOBILIÁRIO - IFIX	-	0,00%	AÇÕES - EXTERIOR	738.474,19	1,06%
BDR - NÍVEL I	738.474,19	1,06%			
S&P 500 (BOLSA EUA)	-	0,00%			
<b>TOTAL</b>	<b>69.508.553,60</b>	<b>100,00%</b>		<b>69.508.553,60</b>	<b>100,00%</b>

## DISTRIBUIÇÃO DA CARTEIRA / POR ÍNDICE



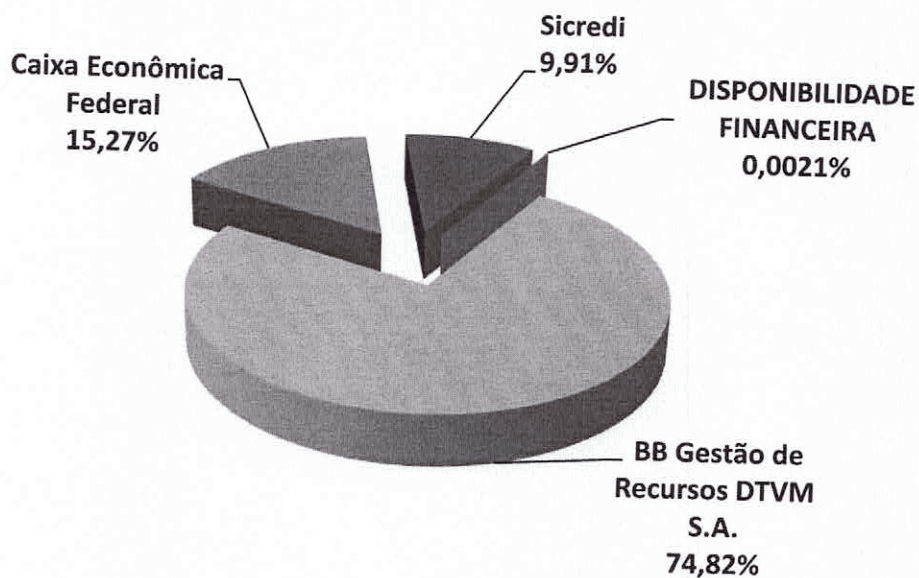
\*OS VALORES ACIMA NÃO CONSIDERAM DISPONIBILIDADE FINANCEIRA (CONTA CORRENTE).



### 6.3-DISTRIBUIÇÃO POR INSTITUIÇÃO

SEGMENTO	VALOR APLICADO (em R\$)	Percentual sobre Patrimônio Líquido RPPS
BB Gestão de Recursos DTVM S.A.	52.007.276,77	74,82%
Caixa Econômica Federal	10.614.052,87	15,27%
Sicredi	6.887.223,96	9,91%
DISPONIBILIDADE FINANCEIRA	1.458,56	0,0021%
<b>TOTAL</b>	<b>69.510.012,16</b>	<b>100,00%</b>

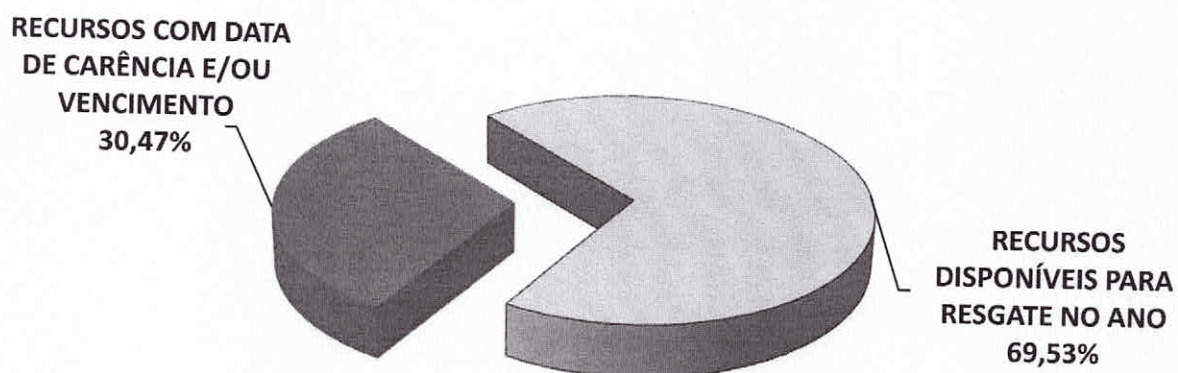
### DISTRIBUIÇÃO DA CARTEIRA / POR INSTITUIÇÃO FINANCEIRA



#### 6.4-DISTRIBUIÇÃO DOS RECURSOS DISPONÍVEIS POR LIQUIDEZ

SEGMENTO	VALOR APLICADO (em R\$)	Percentual sobre Patrimônio Líquido RPPS
RECURSOS DISPONÍVEIS PARA RESGATE NO ANO	48.330.190,26	69,53%
RECURSOS COM DATA DE CARÊNCIA E/OU VENCIMENTO	21.179.821,90	30,47%
<b>TOTAL</b>	<b>69.510.012,16</b>	<b>100,00%</b>


#### DISTRIBUIÇÃO DA CARTEIRA /POR LIQUIDEZ



## 6.4-DISTRIBUIÇÃO DOS RECURSOS DISPONÍVEIS POR LIQUIDEZ

### 6.4.1-DISTRIBUIÇÃO DA DISPONIBILIDADE DOS RECURSOS NOS PRÓXIMOS 25 ANOS


#### DISTRIBUIÇÃO DA DISPONIBILIDADE DOS RECURSOS (LIQUIDEZ x CARÊNCIA E/OU VENCIMENTO)



OS VALORES ACIMA NÃO CONSIDERAM DISPONIBILIDADE FINANCEIRA (CONTA CORRENTE).

PREVIQUAM  
Fl. 194  
Secretaria

**DISTRIBUIÇÃO DA DISPONIBILIDADE DOS RECURSOS (LIQUIDEZ x CARÊNCIA E/OU VENCIMENTO)**



\*OS VALORES ACIMA NÃO CONSIDERAM DISPONIBILIDADE FINANCEIRA (CONTA CORRENTE).


PREVIQUAM  
Fl. 195  
Secretaria

## 7-RESUMO DO REGULAMENTO DOS INVESTIMENTOS

INFORMAÇÕES	BB PREVIDENCIÁRIO FLUXO RF SIMPLES FIC FI – RESP LIM	BB PREVIDENCIÁRIO RF REF DI LP PERFIL FIC FIF – RESP LIM	BB PREVIDENCIÁRIO RF IRF - M 1 TP FIC FIF – RESP LIM	BB PREVIDENCIÁRIO RF IDKA 2 TP FIF – RESP LIM
CNPJ	13.077.415/0001-05	13.077.418/0001-49	11.328.882/0001-35	13.322.205/0001-35
SEGMENTO	Renda Fixa	Renda Fixa	Renda Fixa	Renda Fixa
CLASSIFICAÇÃO	Renda Fixa Simples	Renda Fixa Duração Baixa Grau de Invest.	Renda Fixa Indexados	Renda Fixa Indexados
ÍNDICE	CDI	CDI	IRF - M 1	IDKA 2
PÚBLICO ALVO	Investidor em Geral	Investidor em Geral	Investidor em Geral	Investidor em Geral
DATA DE INÍCIO	20/04/2011	20/04/2011	02/12/2009	20/04/2011
TAXA DE ADMINISTRAÇÃO	1,00% a.a.	0,20% a 0,30% a.a.	0,10% a 0,30% a.a.	0,20% a.a.
TAXA DE PERFORMANCE	Não Possui	Não Possui	Não Possui	Não Possui
APLICAÇÃO INICIAL	1000	1000	1000	10000
APLICAÇÕES ADICIONAIS	0,01	0,01	0,01	0,01
RESGATE MÍNIMO	0,01	0,01	0,01	0,01
SALDO MÍNIMO	0,01	0,01	0,01	0,01
CARÊNCIA	Não possui	Não possui	Não possui	Não possui
PRAZO PARA CONVERSÃO DAS COTAS NA APLICAÇÃO (em dias)	0	0	0	1
CRÉDITO DO RESGATE	D+0 (No mesmo dia da solicitação)	D+0 (No mesmo dia da solicitação)	D+0 (No mesmo dia da solicitação)	D+1 (No dia seguinte a solicitação)
RISCO DE MERCADO *	<b>1 - Muito Baixo</b>	<b>2 - Baixo</b>	<b>2 - Baixo</b>	<b>3 - Médio</b>
PATRIMÔNIO LÍQUIDO **	4.686.070.040,55	22.585.100.418,71	9.402.474.657,80	4.353.531.876,92
NÚMERO DE COTISTAS **	1.072	1.347	1.118	693
VALOR DA COTA **	3,16103347300	3,61824956600	4,10967021400	4,13768933800
DATA DO REGULAMENTO VIGENTE	19/05/2025	09/05/2025	08/05/2025	07/05/2025
ENQUADRAMENTO LEGAL	F.I. de Renda Fixa, Art. 7, III, a (60% e 20% por Fundo)	F.I. de Renda Fixa, Art. 7, III, a (60% e 20% por Fundo)	F.I. 100% T.P.F. e/ou Operações Compromissadas, Art. 7, I, b (100%)	F.I. 100% T.P.F. e/ou Operações Compromissadas, Art. 7, I, b (100%)

\* Definição da Instituição financeira. Quanto mais próximo do 5, maior o risco de mercado.

\*\* Informações posicionadas no último dia útil do mês.



**Continuação.....**

2

INFORMAÇÕES	BB PREVIDENCIÁRIO RF IMA-B 5 LP FIC FIF RESP LIM	BB PREV RF TÍTULOS PÚBLICOS VÉRTICE 2028 FIF – RESP LIM	BB PREV RF TÍTULOS PÚBLICOS VÉRTICE 2032 FIF RESP LIM	BB PREVIDENCIÁRIO RF IRF - M TP FIF – RESP LIM
CNPJ	03.543.447/0001-03	49.963.751/0001-00	49.963.803/0001-30	07.111.384/0001-69
SEGMENTO	Renda Fixa	Renda Fixa	Renda Fixa	Renda Fixa
CLASSIFICAÇÃO	Renda Fixa Indexados	Renda Fixa Duração Livre Soberano	Renda Fixa Duração Livre Soberano	Renda Fixa Indexados
ÍNDICE	IMA - B 5	IPCA + 5,00% a.a.	IPCA + 5,00% a.a.	IRF - M
PÚBLICO ALVO	Investidor em Geral	Investidor em Geral	Investidor em Geral	Investidor em Geral
DATA DE INÍCIO	01/04/2005	16/03/2023	16/03/2023	08/12/2004
TAXA DE ADMINISTRAÇÃO	0,20% a.a.	0,15% a.a.	0,15% a.a.	0,20% a.a.
TAXA DE PERFORMANCE	Não Possui	Não possui	Não possui	Não Possui
APLICAÇÃO INICIAL	1000	100000	100000	10000
APLICAÇÕES ADICIONAIS	0,01	10000	10000	0,01
RESGATE MÍNIMO	0,01	100000	100000	0,01
SALDO MÍNIMO	0,01	100000	100000	0,01
CARÊNCIA	Não possui	Até o dia 15/08/2028	Até o dia 16/08/2032	Não possui
PRAZO PARA CONVERSÃO DAS COTAS NA APLICAÇÃO (em dias)	1	0	0	1
CRÉDITO DO RESGATE	D+1 (No dia seguinte a solicitação)	D+0 (No mesmo dia da solicitação)	D+0 (No mesmo dia da solicitação)	D+1 (No dia seguinte a solicitação)
RISCO DE MERCADO *	3 - Médio	3 - Médio	3 - Médio	3 - Médio
PATRIMÔNIO LÍQUIDO **	3.939.047.508,98	928.108.216,25	231.250.693,63	2.490.192.634,03
NÚMERO DE COTISTAS **	644	138	38	462
VALOR DA COTA **	29,60556311800	1,15786734900	1,11664291200	8,51189812400
DATA DO REGULAMENTO VIGENTE	02/05/2025	02/05/2025	02/05/2025	05/05/2025
ENQUADRAMENTO LEGAL	F.I. 100% T.P.F. e/ou Operações Compromissadas, Art. 7, I, b (100%)	F.I. 100% T.P.F. e/ou Operações Compromissadas, Art. 7, I, b (100%)	F.I. 100% T.P.F. e/ou Operações Compromissadas, Art. 7, I, b (100%)	F.I. 100% T.P.F. e/ou Operações Compromissadas, Art. 7, I, b (100%)

\* Definição da Instituição financeira. Quanto mais próximo do 5, maior o risco de mercado.

\*\* Informações posicionadas no último dia útil do mês.

PREVIQUAM  
Fl. 197


25

**Continuação.....**

3

INFORMAÇÕES	BB PREVIDENCIÁRIO RF IMA - B FIF RESP LIM	BB PREVIDENCIÁRIO RF IMA - B TP FIF – RESP LIM	BB AÇÕES SETOR FINANCEIRO FIC FIF – RESP LIM	BB AÇÕES PETROBRAS I FIF – RESP LIM
CNPJ	07.861.554/0001-22	07.442.078/0001-05	08.973.948/0001-35	30.518.554/0001-46
SEGMENTO	Renda Fixa	Renda Fixa	Renda Variável	Renda Variável
CLASSIFICAÇÃO	Renda Fixa Indexados	Renda Fixa Indexados	Ações Setoriais	Fundos de Mono Ação
ÍNDICE	IMA - B	IMA - B	IFNC	PETR3
PÚBLICO ALVO	Investidor em Geral	Investidor em Geral	Investidor em Geral	Investidor em Geral
DATA DE INÍCIO	08/03/2006	23/06/2005	02/10/2007	06/08/2018
TAXA DE ADMINISTRAÇÃO	0,30% a.a.	0,20% a.a.	1,00% a.a.	2,00% a.a.
TAXA DE PERFORMANCE	Não Possui	Não Possui	Não Possui	Não Possui
APLICAÇÃO INICIAL	10000	10000	0,01	0,01
APLICAÇÕES ADICIONAIS	0,01	0,01	0,01	0,01
RESGATE MÍNIMO	0,01	0,01	0,01	0,01
SALDO MÍNIMO	0,01	0,01	0,01	0,01
CARÊNCIA	Não possui	Não possui	Não possui	Não possui
PRAZO PARA CONVERSÃO DAS COTAS NA APLICAÇÃO (em dias)	1	1	1	0
CRÉDITO DO RESGATE	D+1 (No dia seguinte a solicitação)	D+1 (No dia seguinte a solicitação)	D+3 (Três dias úteis após a solicitação)	D+2 (Dois dias úteis após a solicitação)
RISCO DE MERCADO *	4 - Alto	4 - Alto	5 - Muito Alto	5 - Muito Alto
PATRIMÔNIO LÍQUIDO **	472.424.278,54	2.529.655.854,49	130.479.287,43	632.520.874,51
NÚMERO DE COTISTAS **	158	422	3.450	33.139
VALOR DA COTA **	7,41343046100	8,36797193600	4,10937503600	4,58940900000
DATA DO REGULAMENTO VIGENTE	08/05/2025	05/05/2025	08/05/2025	06/06/2025
ENQUADRAMENTO LEGAL	F.I. de Renda Fixa, Art. 7, III, a (60% e 20% por Fundo)	F.I. 100% T.P.F. e/ou Operações Compromissadas, Art. 7, I, b (100%)	F.I. Ações, Art. 8, I (30% e 20% por Fundo)	F.I. Ações, Art. 8, I (30% e 20% por Fundo)

\* Definição da Instituição financeira. Quanto mais próximo do 5, maior o risco de mercado.  
 \*\* Informações posicionadas no último dia útil do mês.




26

**Continuação.....**

4

INFORMAÇÕES	CAIXA BRASIL TÍTULOS PÚBLICOS FIF RF LP - RESP LIM	CAIXA BRASIL IRF-M 1 TP FIF RF - RESP LIM	CAIXA BRASIL IMA-B 5 TP FIF RF LP - RESP LIM	CAIXA FIF AÇÕES SMALL CAPS ATIVO - Resp LIM
CNPJ	05.164.356/0001-84	10.740.670/0001-06	11.060.913/0001-10	15.154.220/0001-47
SEGMENTO	Renda Fixa	Renda Fixa	Renda Fixa	Renda Variável
CLASSIFICAÇÃO	Renda Fixa Duração Média Soberano	Renda Fixa Indexados	Renda Fixa Indexados	Ações Small Caps
ÍNDICE	CDI	IRF - M 1	IMA - B 5	SMLL
PÚBLICO ALVO	Investidor em Geral	Investidor em Geral	Investidor em Geral	Investidor em Geral
DATA DE INÍCIO	10/02/2006	18/05/2010	01/07/2010	01/11/2012
TAXA DE ADMINISTRAÇÃO	0,20% a.a.	0,20% a.a.	0,20% a.a.	1,50% a.a.
TAXA DE PERFORMANCE	Não Possui	Não Possui	Não Possui	Não Possui
APLICAÇÃO INICIAL	0,01	0,01	0,01	0,01
APLICAÇÕES ADICIONAIS	0,01	0,01	0,01	0,01
RESGATE MÍNIMO	0,01	0,01	0,01	0,01
SALDO MÍNIMO	0,01	0,01	0,01	0,01
CARÊNCIA	Não possui	Não possui	Não possui	Não possui
PRAZO PARA CONVERSÃO DAS COTAS NA APLICAÇÃO (em dias)	0	0	0	1
CRÉDITO DO RESGATE	D+0 (No mesmo dia da solicitação)	D+0 (No mesmo dia da solicitação)	D+0 (No mesmo dia da solicitação)	D+4 (Quatro dias úteis após a solicitação)
RISCO DE MERCADO *	2 - Baixo	2 - Baixo	3 - Médio	4 - Alto
PATRIMÔNIO LÍQUIDO **	11.097.165.921,30	8.802.049.921,20	5.882.079.728,77	505.172.872,01
NÚMERO DE COTISTAS **	808	1.118	746	3.701
VALOR DA COTA **	6,31706000000	3,95520300000	4,64106200000	1,46503200000
DATA DO REGULAMENTO VIGENTE	20/02/2025	25/02/2025	24/02/2025	10/03/2025
ENQUADRAMENTO LEGAL	F.I. 100% T.P.F. e/ou Operações Compromissadas, Art. 7, I, b (100%)	F.I. 100% T.P.F. e/ou Operações Compromissadas, Art. 7, I, b (100%)	F.I. 100% T.P.F. e/ou Operações Compromissadas, Art. 7, I, b (100%)	F.I. Ações, Art. 8, I (30% e 20% por Fundo)

\* Definição da Instituição financeira. Quanto mais próximo do 5, maior o risco de mercado.  
 \*\* Informações posicionadas no último dia útil do mês.




27

**Continuação.....**

5

INFORMAÇÕES	CAIXA FIF INDEXA BOLSA AMERICANA MULT LP – Resp Ltda	CAIXA INSTITUCIONAL BDR NÍVEL I FIF AÇÕES – RESP LIM	SICREDI - FIF INSTITUCIONAL RF IRF - M 1 – Resp Ltda	SICREDI - FIF CIC INSTITUCIONAL RF IMA - B LP – RESP LIM
CNPJ	30.036.235/0001-02	17.502.937/0001-68	19.196.599/0001-09	11.087.118/0001-15
SEGMENTO	Investimentos Estruturados	Investimento no Exterior	Renda Fixa	Renda Fixa
CLASSIFICAÇÃO	Multimercados Livre	Ações Livre	Fundo de Renda Fixa	Renda Fixa Indexados
ÍNDICE	S&P500	BDR	IRF - M 1	IMA - B
PÚBLICO ALVO	Investidor em Geral	Investidor em Geral	Investidor em Geral	Investidor em Geral
DATA DE INÍCIO	16/10/2018	16/10/2018	27/02/2014	18/12/2009
TAXA DE ADMINISTRAÇÃO	0,80% a.a.	0,70% a.a.	0,18% a.a.	0,18% a.a.
TAXA DE PERFORMANCE	Não Possui	Não Possui	Não possui	Não possui
APLICAÇÃO INICIAL	0,01	0,01	50000	50000
APLICAÇÕES ADICIONAIS	0,01	0,01	5000	1000
RESGATE MÍNIMO	0,01	0,01	5000	5000
SALDO MÍNIMO	0,01	0,01	50000	50000
CARÊNCIA	Não possui	Não possui	Não possui	Não possui
PRAZO PARA CONVERSÃO DAS COTAS NA APLICAÇÃO (em dias)	0	1	0	0
CRÉDITO DO RESGATE	D+1 (No dia seguinte a solicitação)	D+4 (Quatro dias úteis após a solicitação)	D+1 (No dia seguinte a solicitação)	D+1 (No dia seguinte a solicitação)
RISCO DE MERCADO *	3 - Médio	4 - Alto	2 - Baixo	2 - Baixo
PATRIMÔNIO LÍQUIDO **	1.873.444.192,01	2.293.022.777,73	984.515.078,57	416.464.351,11
NÚMERO DE COTISTAS **	7.675	380	381	224
VALOR DA COTA **	2,89243800000	9,48915610000	2,81829350000	4,97973460000
DATA DO REGULAMENTO VIGENTE	27/02/2025	22/05/2025	14/08/2020	25/04/2025
ENQUADRAMENTO LEGAL	F.I. e F.I.C FI Multimercados, Art. 10, I (10%)	Fundos de Ações - BDR Nível I, Art. 9, III (10%)	F.I. de Renda Fixa, Art. 7, III, a (60% e 20% por Fundo)	F.I. 100% T.P.F. e/ou Operações Compromissadas, Art. 7, I, b (100%)

\* Definição da Instituição financeira. Quanto mais próximo do 5, maior o risco de mercado.  
 \*\* Informações posicionadas no último dia útil do mês.





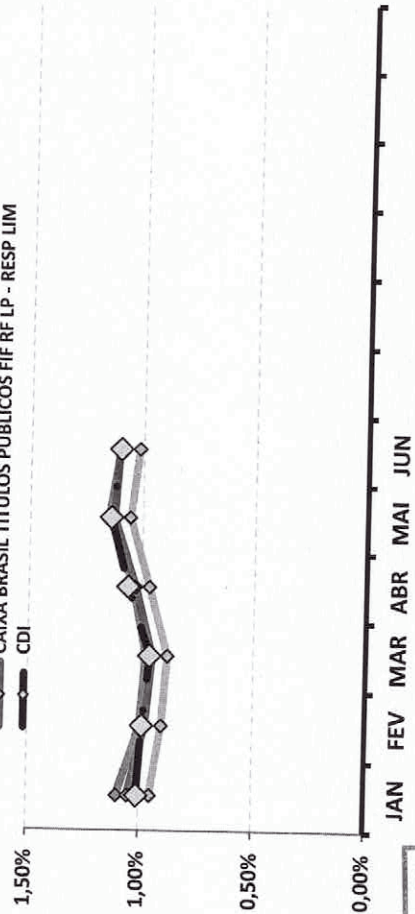
## 8-RENTABILIDADE DOS INVESTIMENTOS

### RENTABILIDADE DOS INVESTIMENTOS - 2025 - Fundos atrelados ao CDI

Fundos de Investimento	RETORNO MENSAL						RETORNO ACUMULADO (%)	RETORNO ACUMULADO (R\$)
	JAN	FEV	MAR	ABR	MAI	JUN		
BB PREVIDENCIÁRIO FLUXO RF SIMPLES FIC FI - RESP LIM	0,95%	0,90%	0,88%	0,96%	1,06%	1,02%	5,91%	57.983,20
BB PREVIDENCIÁRIO RF REF DI LP PERFIL FIC FIF - RESP LIM	1,10%	1,00%	0,98%	1,04%	1,15%	1,10%	6,53%	451.000,23
CAIXA BRASIL TÍTULOS PÚBLICOS FIF RF LP - RESP LIM	1,05%	0,98%	0,95%	1,03%	1,13%	1,11%	6,40%	134.705,83
<b>CDI</b>	<b>1,01%</b>	<b>0,99%</b>	<b>0,96%</b>	<b>1,06%</b>	<b>1,14%</b>	<b>1,10%</b>	<b>6,43%</b>	-

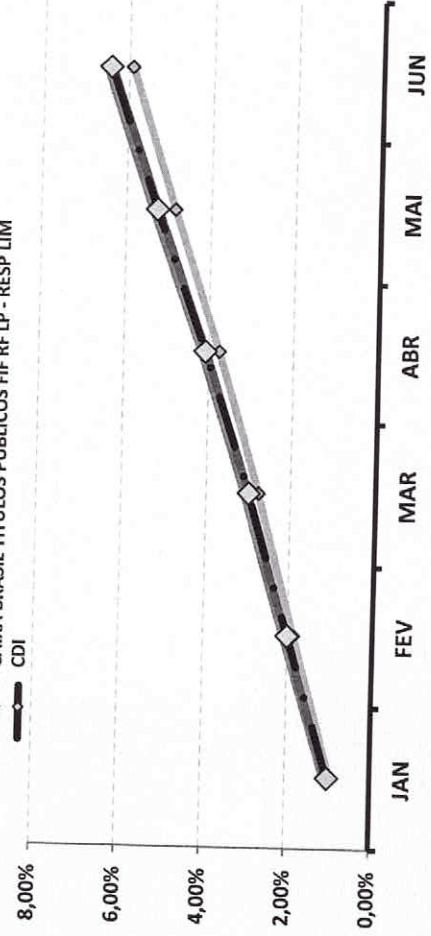
Rentabilidade Mensal

◆ BB PREVIDENCIÁRIO FLUXO RF SIMPLES FIC FI - RESP LIM  
 ◆ BB PREVIDENCIÁRIO RF REF DI LP PERFIL FIC FIF - RESP LIM  
 ◆ CAIXA BRASIL TÍTULOS PÚBLICOS FIF RF LP - RESP LIM  
 ◆ CDI



Rentabilidade Acumulada

◆ BB PREVIDENCIÁRIO FLUXO RF SIMPLES FIC FI - RESP LIM  
 ◆ BB PREVIDENCIÁRIO RF REF DI LP PERFIL FIC FIF - RESP LIM  
 ◆ CAIXA BRASIL TÍTULOS PÚBLICOS FIF RF LP - RESP LIM  
 ◆ CDI



PREVIQUAM  
 Fl. 201  
 y  
 Secretária



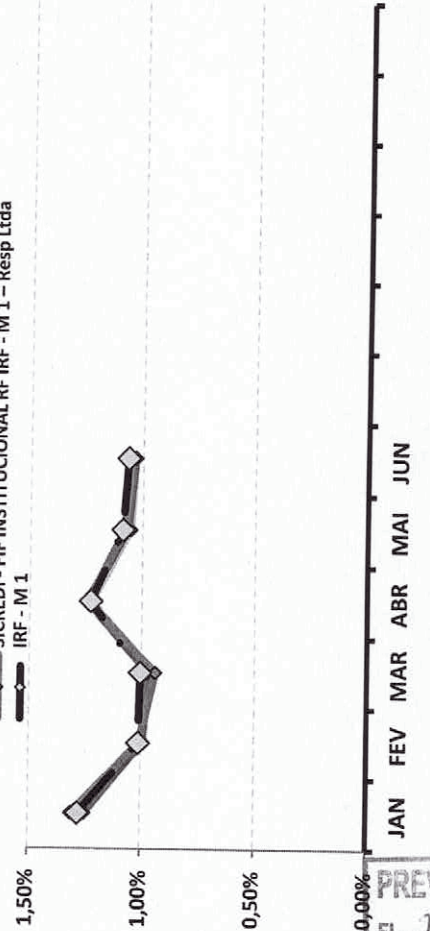
Continuação....

**RENTABILIDADE DOS INVESTIMENTOS - 2025 - Fundos atrelados ao IRF - M 1**

Fundos de Investimento	RETORNO MENSAL						RETORNO ACUMULADO	
	JAN	FEV	MAR	ABR	MAI	JUN	(%)	(R\$)
BB PREVIDENCIÁRIO RF IRF - M 1 TP FIC FIF - RESP	1,26%	0,99%	0,97%	1,22%	1,05%	1,03%	6,71%	82.915,18
CAIXA BRASIL IRF-M 1 TP FIF RF - RESP LIM	1,25%	1,00%	0,97%	1,25%	1,06%	1,04%	6,74%	15.254,06
SICREDI - FIF INSTITUCIONAL RF IRF - M 1 - Resp Lt	1,31%	1,01%	0,94%	1,24%	1,08%	1,05%	6,82%	15.765,47
<b>IRF - M 1</b>	<b>1,28%</b>	<b>1,01%</b>	<b>1,01%</b>	<b>1,23%</b>	<b>1,09%</b>	<b>1,06%</b>	<b>6,87%</b>	-

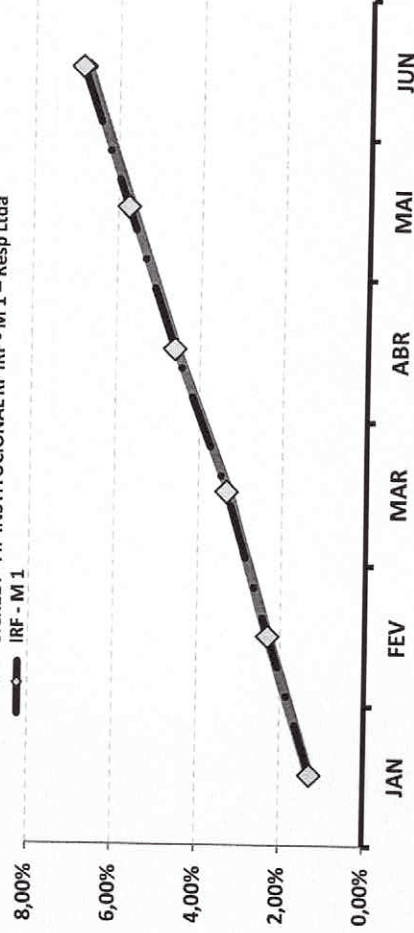
**Rentabilidade Mensal**

◆ BB PREVIDENCIÁRIO RF IRF - M 1 TP FIC FIF - RESP LIM  
 ◆ CAIXA BRASIL IRF-M 1 TP FIF RF - RESP LIM  
 ◆ SICREDI - FIF INSTITUCIONAL RF IRF - M 1 - Resp Ltda  
 ◆ IRF - M 1



**Rentabilidade Acumulada**

◆ BB PREVIDENCIÁRIO RF IRF - M 1 TP FIC FIF - RESP LIM  
 ◆ CAIXA BRASIL IRF-M 1 TP FIF RF - RESP LIM  
 ◆ SICREDI - FIF INSTITUCIONAL RF IRF - M 1 - Resp Ltda  
 ◆ IRF - M 1



PREVIQUAM  
Fl. 202  
Secretaria



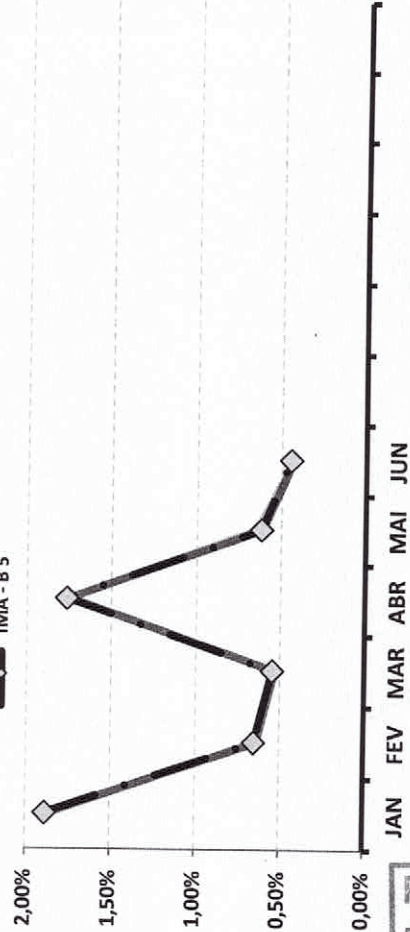
Continuação....

**RENTABILIDADE DOS INVESTIMENTOS - 2025 - Fundos atrelados ao IMA - B 5**

Fundos de Investimento	RETORNO MENSAL						RETORNO ACUMULADO	
	JAN	FEV	MAR	ABR	MAI	JUN	(%)	(R\$)
BB PREVIDENCIÁRIO RF IMA-B 5 LP FIC FIF RESP LIM	1,86%	0,64%	0,52%	1,74%	0,64%	0,43%	5,97%	218.712,22
CAIXA BRASIL IMA-B 5 TP FIF RF LP - RESP LIM	1,86%	0,64%	0,53%	1,75%	0,61%	0,43%	5,95%	272.945,66
IMA - B 5	1,88%	0,65%	0,55%	1,76%	0,62%	0,45%	6,04%	-

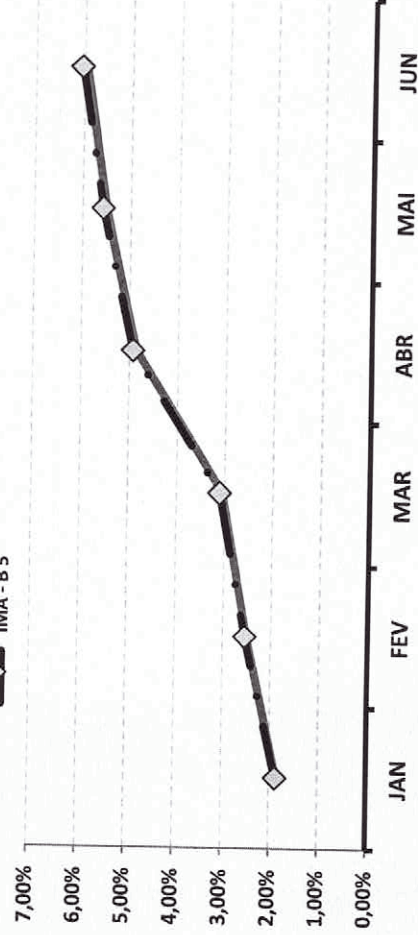
**Rentabilidade Mensal**

◆ BB PREVIDENCIÁRIO RF IMA-B 5 LP FIC FIF RESP LIM  
 ◆ CAIXA BRASIL IMA-B 5 TP FIF RF LP - RESP LIM  
 ◆ IMA - B 5



**Rentabilidade Acumulada**

◆ BB PREVIDENCIÁRIO RF IMA-B 5 LP FIC FIF RESP LIM  
 ◆ CAIXA BRASIL IMA-B 5 TP FIF RF LP - RESP LIM  
 ◆ IMA - B 5







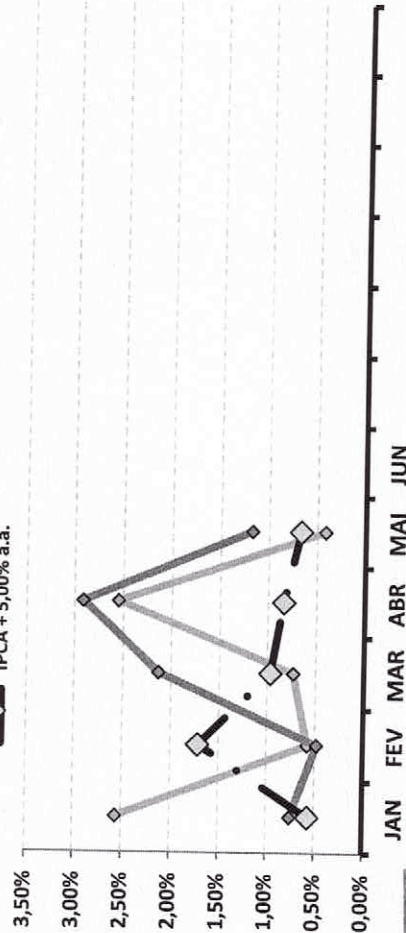
Continuação....

**RENTABILIDADE DOS INVESTIMENTOS - 2025 - Fundos atrelados ao IPCA + 5,00% a.a.**

Fundos de Investimento	RETORNO MENSAL						RETORNO ACUMULADO	
	JAN	FEV	MAR	ABR	MAI	JUN	(R\$)	(R\$)
BB PREV RF TÍTULOS PÚBLICOS VÉRTICE 2028 FIF - RESP LIM	2,56%	0,58%	0,73%	2,55%	0,41%		55.762,66	862.733,28
BB PREV RF TÍTULOS PÚBLICOS VÉRTICE 2032 FIF R	0,75%	0,48%	2,13%	2,92%	1,18%		88.876,34	726.530,48
<b>IPCA + 5,00% a.a.</b>	<b>0,57%</b>	<b>1,72%</b>	<b>0,97%</b>	<b>0,84%</b>	<b>0,67%</b>			<b>5,52%</b>

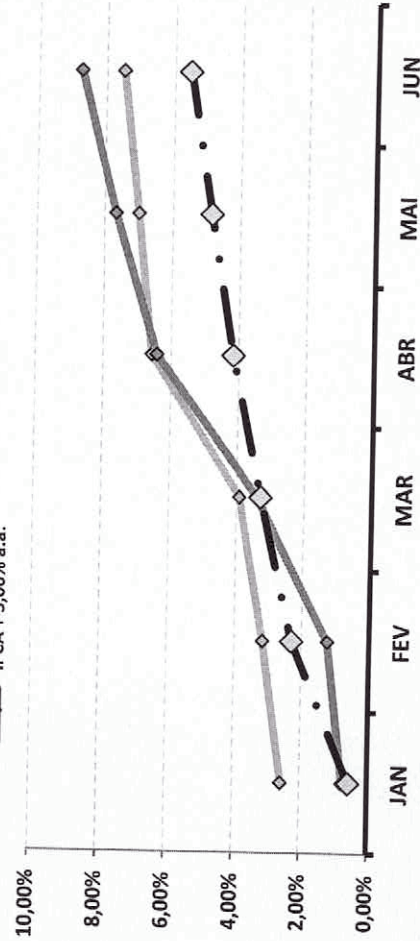
**Rentabilidade Mensal**

◆ BB PREV RF TÍTULOS PÚBLICOS VÉRTICE 2028 FIF - RESP LIM  
 ◆ BB PREV RF TÍTULOS PÚBLICOS VÉRTICE 2032 FIF RESP LIM  
 ◆ IPCA + 5,00% a.a.



**Rentabilidade Acumulada**

◆ BB PREV RF TÍTULOS PÚBLICOS VÉRTICE 2028 FIF - RESP LIM  
 ◆ BB PREV RF TÍTULOS PÚBLICOS VÉRTICE 2032 FIF RESP LIM  
 ◆ IPCA + 5,00% a.a.



PREVIQUAM  
Fl. 205  
Secretaria



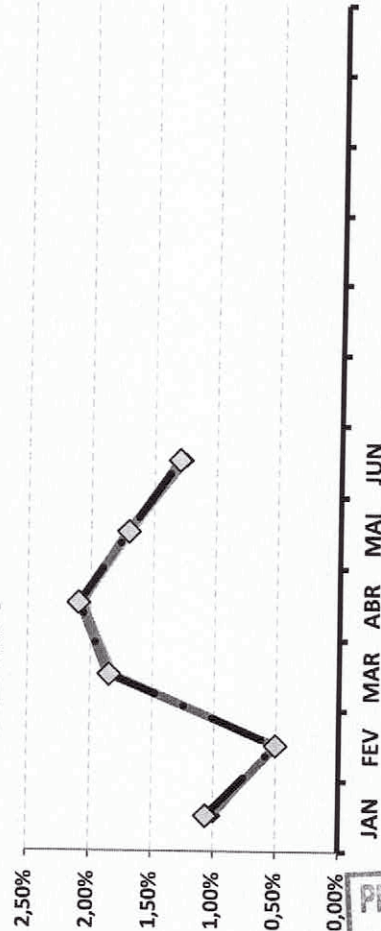
Continuação....

**RENTABILIDADE DOS INVESTIMENTOS - 2025 - Fundos atrelados ao IMA - B**

Fundos de Investimento	RETORNO MENSAL						RETORNO ACUMULADO	
	JAN	FEV	MAR	ABR	MAI	JUN	(%)	(R\$)
BB PREVIDENCIÁRIO RF IMA - B FIF RESP LIM	1,00%	0,52%	1,81%	2,06%	1,68%	1,26%	8,62%	23.234,08
BB PREVIDENCIÁRIO RF IMA - B TP FIF - RESP LIM	1,03%	0,49%	1,83%	2,07%	1,71%	1,25%	8,67%	21.866,60
SICREDI - FIF CIC INSTITUCIONAL RF IMA - B LP - RE	1,02%	0,50%	1,86%	2,09%	1,70%	1,30%	8,77%	69.080,13
<b>IMA - B</b>	<b>1,07%</b>	<b>0,50%</b>	<b>1,84%</b>	<b>2,09%</b>	<b>1,70%</b>	<b>1,30%</b>	<b>8,80%</b>	-

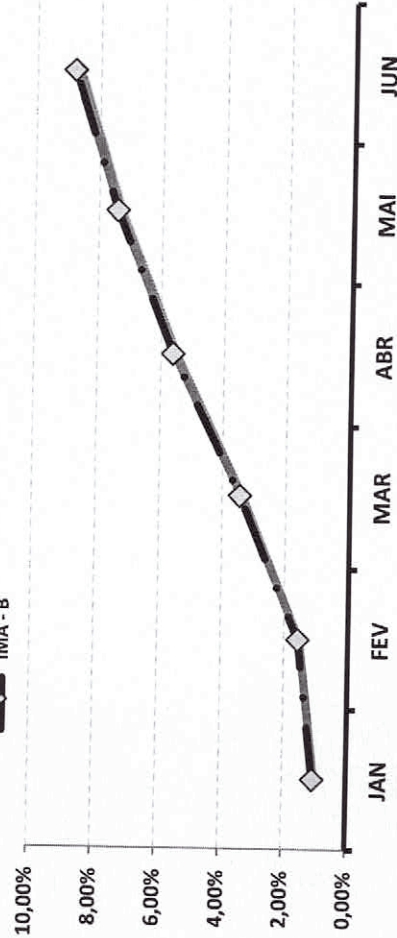
**Rentabilidade Mensal**

◆ BB PREVIDENCIÁRIO RF IMA - B FIF RESP LIM  
 ◆ BB PREVIDENCIÁRIO RF IMA - B TP FIF - RESP LIM  
 ◆ SICREDI - FIF CIC INSTITUCIONAL RF IMA - B LP - RESP LIM  
 ◆ IMA - B



**Rentabilidade Acumulada**

◆ BB PREVIDENCIÁRIO RF IMA - B FIF RESP LIM  
 ◆ BB PREVIDENCIÁRIO RF IMA - B TP FIF - RESP LIM  
 ◆ SICREDI - FIF CIC INSTITUCIONAL RF IMA - B LP - RESP LIM  
 ◆ IMA - B



PREVIQUAM  
Fl. 206  
Secretaria





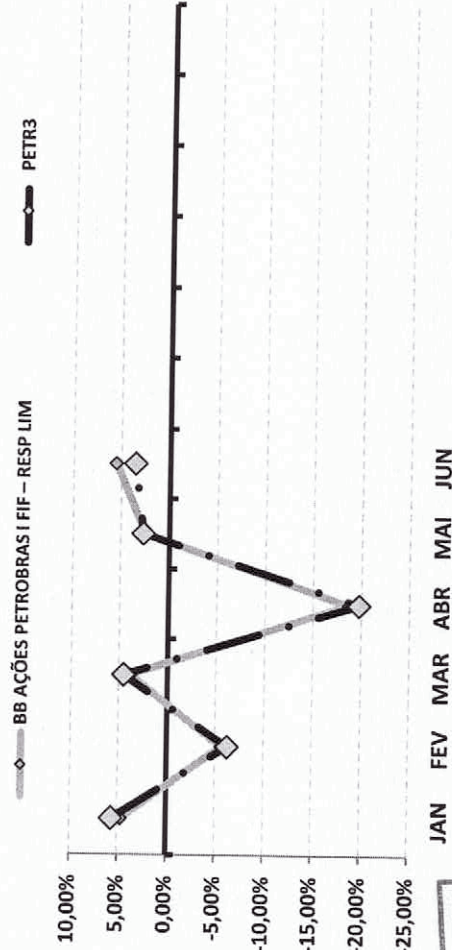


Continuação....

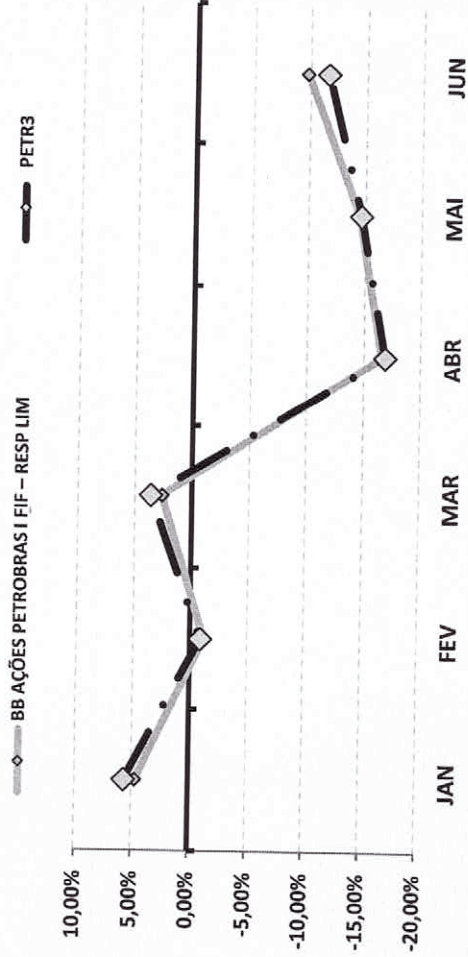
**RENTABILIDADE DOS INVESTIMENTOS - 2025 - Fundos atrelados ao PETR3**

Fundos de Investimento	RETORNO MENSAL						RETORNO ACUMULADO	
	JAN	FEV	MAR	ABR	MAI	JUN	(%)	(R\$)
BB AÇÕES PETROBRAS I FIF - RESP LIM	4,72%	-5,67%	3,88%	-18,70%	2,48%	5,58%	-9,74%	37.897,42 (77.464,14)
<b>PETR3</b>	5,68%	-6,24%	4,53%	-19,8%	2,68%	3,59%	-11,60%	-

**Rentabilidade Mensal**



**Rentabilidade Acumulada**



PREVIQUAM  
Fl. 209  
Secretaria





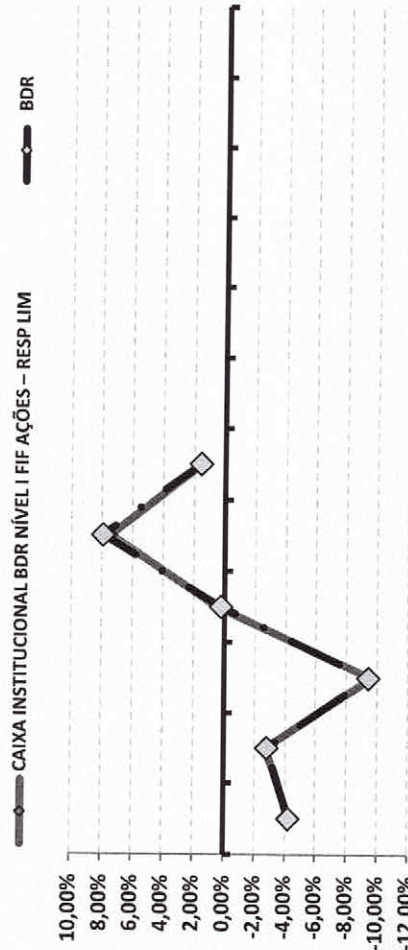


Continuação....

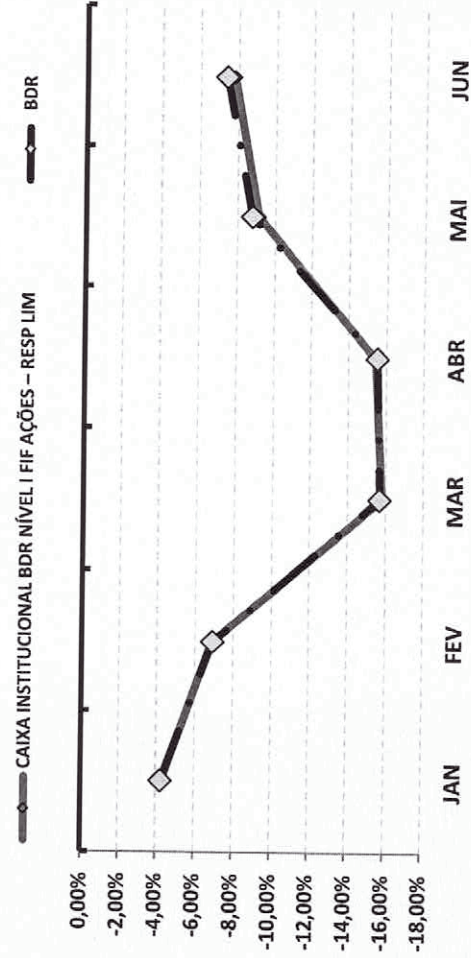
**RENTABILIDADE DOS INVESTIMENTOS - 2025 - Fundos atrelados ao BDR**

Fundos de Investimento	RETORNO MENSAL						RETORNO ACUMULADO	
	JAN	FEV	MAR	ABR	MAI	JUN	(%)	(R\$)
CAIXA INSTITUCIONAL BDR NÍVEL I FIF AÇÕES - RESP LIM	-4,23%	-2,70%	-9,62%	0,47%	7,44%	1,47%	-7,80%	10.734,14 (62.398,50)
<b>BDR</b>	-4,23%	-2,80%	-9,44%	0,21%	7,94%	1,55%	-7,40%	-

**Rentabilidade Mensal**



**Rentabilidade Acumulada**



PREVIQUAM  
Fl. 212  
Secretaria

**9-RENTABILIDADE DA CARTEIRA DE INVESTIMENTOS**  
**9.1-RENTABILIDADE MENSAL DA CARTEIRA DE INVESTIMENTOS 2025 - PREVIQUAM**

	JAN	FEV	MAR	ABR	MAI	JUN
<b>RENTABILIDADE MENSAL DA CARTEIRA</b>	<b>1,69%</b>	<b>0,47%</b>	<b>1,14%</b>	<b>1,82%</b>	<b>1,17%</b>	<b>1,04%</b>
<b>CDI</b>	<b>1,01%</b>	<b>0,99%</b>	<b>0,96%</b>	<b>1,06%</b>	<b>1,14%</b>	<b>1,10%</b>
<b>IBOVESPA</b>	<b>4,86%</b>	<b>-2,64%</b>	<b>6,08%</b>	<b>3,69%</b>	<b>1,45%</b>	<b>1,33%</b>
<b>META ATUARIAL</b>	<b>0,58%</b>	<b>1,73%</b>	<b>0,98%</b>	<b>0,85%</b>	<b>0,68%</b>	<b>0,66%</b>

**A RENTABILIDADE DA CARTEIRA DO PREVIQUAM NO MÊS DE JUNHO FOI DE:**

**R\$ 713.154,87**

**A META ATUARIAL NO MÊS DE JUNHO FOI DE:**

**R\$ 461.202,00**

PREVIQUAM  
Fl. 213  
Secretaria

## 9.2-RENTABILIDADE ACUMULADA DA CARTEIRA DE INVESTIMENTOS 2025 - PREVIQUAM

	JAN	FEV	MAR	ABR	MAI	JUN
RENTABILIDADE ACUMULADA DA CARTEIRA	1,69%	2,17%	3,33%	5,21%	6,43%	7,54%
CDI	1,01%	2,01%	2,99%	4,08%	5,27%	6,43%
IBOVESPA	4,86%	2,09%	8,30%	12,30%	13,92%	15,44%
META ATUARIAL	0,58%	2,33%	3,34%	4,22%	4,93%	5,63%

RENTABILIDADE ACUMULADA DO PREVIQUAM:

R\$ 4.831.942,09

META ATUARIAL ACUMULADA:

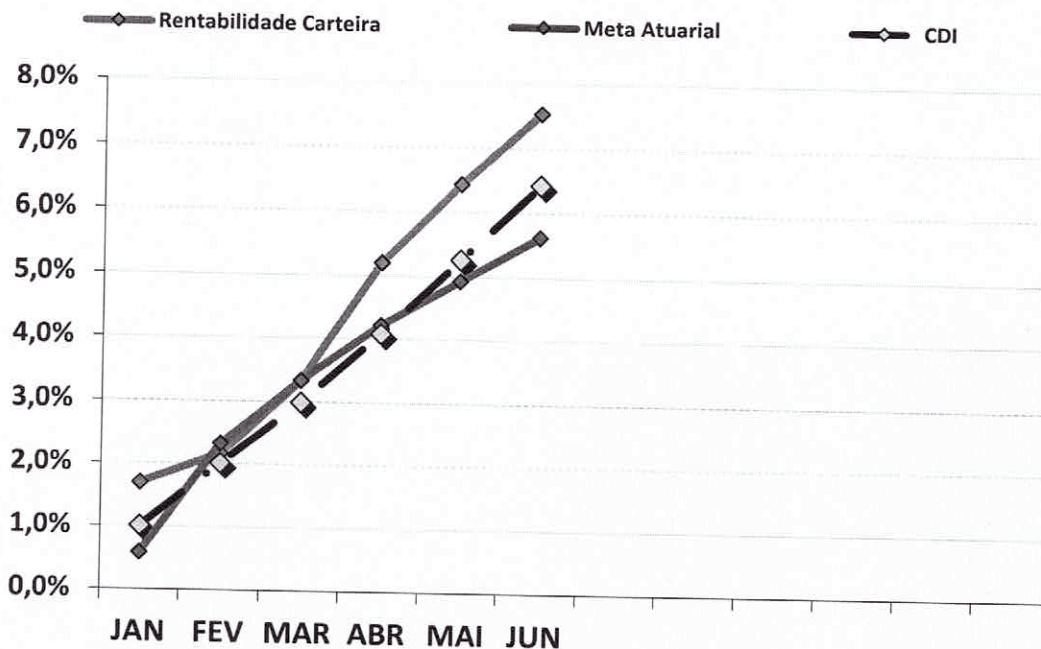
R\$ 3.630.118,60

GANHO SOBRE A META ATUARIAL

R\$ 1.201.823,49

**GRÁFICO DA RENTABILIDADE DA CARTEIRA X META ATUARIAL**

**RENTABILIDADE DA CARTEIRA (Acumulada) 2025**



**RENTABILIDADE e ÍNDICES ACUMULADOS**

	Rentabilidade Carteira	Meta Atuarial	CDI
JAN	1,69%	0,58%	1,01%
FEV	2,17%	2,33%	2,01%
MAR	3,33%	3,34%	2,99%
ABR	5,21%	4,22%	4,08%
MAI	6,43%	4,93%	5,27%
JUN	7,54%	5,63%	6,43%

PREVIQUAM  
Fl. 215  
Secretaria

### 9.3.-RENTABILIDADE DA CARTEIRA

A Carteira de Investimentos do PREVIQUAM, apresenta-se com uma rentabilidade acumulada de 7,54% a.a., enquanto o indicador de desempenho do mercado (CDI), obteve um rendimento acumulado de 6,43% a.a., ou seja, uma carteira que alcançou até o momento, uma rentabilidade de 117,29% sobre o índice de referência do mercado.

### 9.4-META ATUARIAL


Conforme a Política Anual de Investimentos/2025, a Meta Atuarial é uma Taxa de Juros de 5,21% a.a. mais a variação do IPCA. Até junho/2025, o PREVIQUAM vem superando a Meta Atuarial, conforme tabela abaixo:

	RENTABILIDADE ACUMULADA DA CARTEIRA	META ATUARIAL ACUMULADA	GANHO SOBRE A META ATUARIAL
JUN	7,54%	5,63%	133,91%

#### 9.4.1-PROJEÇÃO DA CARTEIRA PARA FECHAMENTO DE 2025

PROJEÇÃO - META ATUARIAL	PROJEÇÃO - RETORNO (Pessimista)	PROJEÇÃO - RETORNO (Otimista)
10,91%	10,11%	11,68%

Conforme o Boletim FOCUS, emitido pelo Banco Central em 04/07/2025, a inflação projetada (IPCA) para o final do ano deverá ficar em 5,18% e a Meta Atuarial no final de 2025 em 10,91%. Conforme nossa projeção de Retorno Pessimista e Otimista da carteira, a atual carteira do PREVIQUAM poderá encontrar dificuldades para alcançar a Meta Atuarial. Essa Projeção da Carteira é melhor detalhada na página 52 do Relatório Mensal.



## 10-ANÁLISE DE MERCADO

### 10.1-TAXA SELIC


Nas reuniões nos dias 17 e 18 de junho de 2025, o COPOM decidiu elevar a Taxa SELIC em 15,00% a.a.. O ambiente externo se mantém adverso e incerto, influenciado principalmente pelas políticas comerciais e fiscais adotadas pelos Estados Unidos, aumentando as incertezas sobre a economia global, a desaceleração econômica e os efeitos inflacionários diferenciados entre países. Isso impacta a condução da política monetária e gera volatilidade nos ativos financeiros, exigindo cautela dos países emergentes, especialmente em um contexto de maior tensão geopolítica.

O COPOM tira como base a conjuntura macroeconômica nacional e internacional. No mercado interno, o Comitê avaliou os últimos meses e constatou que, apesar do dinamismo contínuo dos indicadores de atividade econômica e do mercado de trabalho, a economia brasileira vem demonstrando sinais de moderação no crescimento. A inflação segue acima da meta, com expectativas desancoradas para 2025 e 2026. Os riscos inflacionários estão mais elevados. Entre os riscos de alta estão a persistência da desancoragem das expectativas, a resiliência da inflação de serviços e políticas econômicas que pressionem o câmbio. Entre os riscos de baixa, destaca-se uma desaceleração econômica doméstica e global mais acentuada que o esperado e queda nos preços das commodities.

Em relação ao cenário internacional, permanece desfavorável e apresentando dificuldades. Apesar de algumas reversões parciais de tarifas comerciais, a percepção predominante é de um ambiente internacional ainda volátil, com um choque de incertezas. Essa instabilidade é intensificada ainda mais pelo conflito geopolítico no Oriente Médio, com seus potenciais impactos no mercado de petróleo, adicionando ainda mais incertezas e influenciando as decisões de investimento e consumo globalmente.

A principal mensagem que traz a ata de reunião é que o COPOM decidiu elevar a Taxa Selic para 15,00% a.a., além de sinalizar uma interrupção na elevação da Taxa de Juros. O Comitê ressaltou ainda que avaliará os impactos acumulados dos ajustes já realizados antes de decidir os próximos passos. Para a próxima reunião, o cenário exige cautela na tomada de decisão e que ajustará o aperto monetário conforme a evolução da inflação. Tendo em vista garantir a estabilidade de preços, essa decisão também contribui para diminuir as oscilações na atividade econômica.

A previsão do Boletim Focus, emitido pelo Banco Central no final de dezembro/2024, projeta a taxa de juros finalizando 2025 em 14,75% a.a..



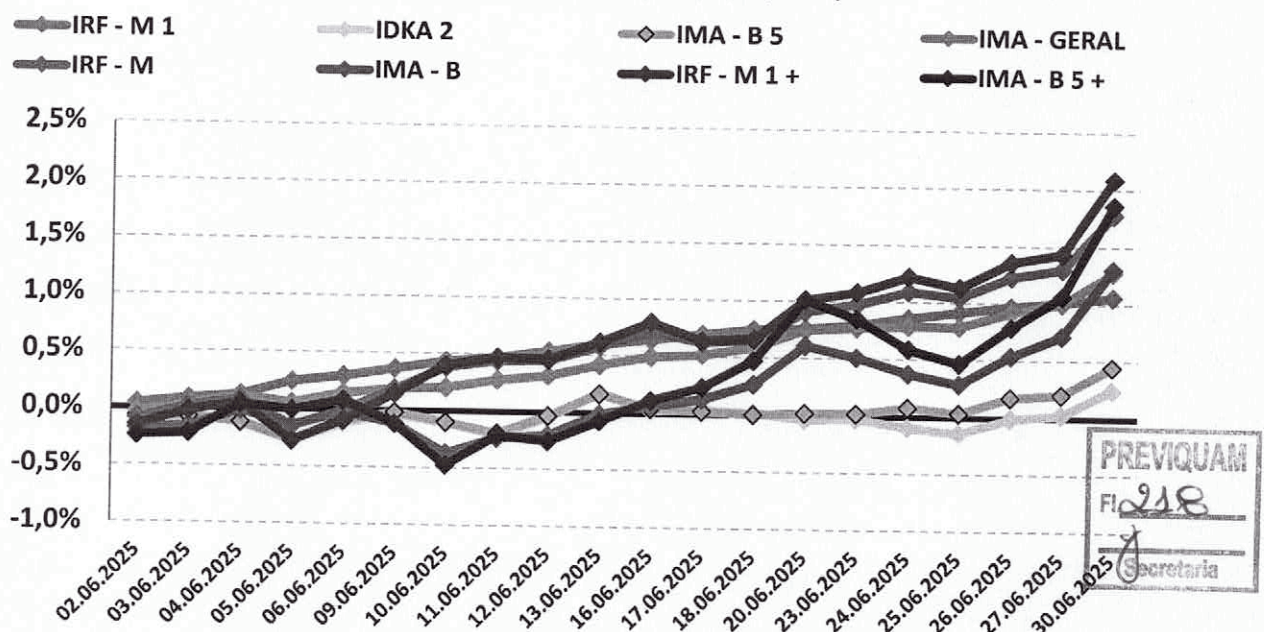
## 10.2-RENDA FIXA

O mês de junho foi marcado pela contínua elevação dos Subíndices IMA. Os índices iniciaram o mês com desempenho mais tímido, sendo os índices mais Arrojados até apresentando rentabilidade negativa. No entanto, a partir da 1ª quinzena, todos passaram a apresentar recuperação, e, seguindo com uma contínua elevação na 2ª quinzena. Apesar das altas oscilações na 2ª quinzena, todos os índices encerraram o mês de junho com rentabilidade positiva.

O destaque fica por conta dos ativos Arrojados de Longo Prazo IRF - M 1+ e IMA - B 5+, que iniciaram o mês com variações negativas de -0,15% e -0,24%, respectivamente. Apesar da tendência de queda na 1ª quinzena, recuperaram-se na 2ª quinzena e persistindo em uma maior valorização e finalizando o mês com variações positivas de +2,09% e +1,86%, respectivamente. Em geral, o mês foi marcado pela elevação da Taxa Selic para 15,00% ao ano, e o Copom anunciando ainda que a Selic deve permanecer no nível atual por um período prolongado.

PERFIL	Conservad.	Moderado			(do menos) Arrojado (para o mais)			
		IRF - M 1	IDKA 2	IMA - B 5	IMA - GERAL	IRF - M	IMA - B	IRF - M 1+
JUNHO	1,06%	0,25%	0,45%	1,27%	1,78%	1,30%	2,09%	1,86%
Acumulado/2025	<b>6,87%</b>	<b>5,88%</b>	<b>6,04%</b>	<b>7,91%</b>	<b>10,77%</b>	<b>8,80%</b>	<b>12,89%</b>	<b>10,74%</b>

Rentabilidade Acumulada (Mês)



### 10.3-RENDA VARIÁVEL - AÇÕES BRASILEIRAS

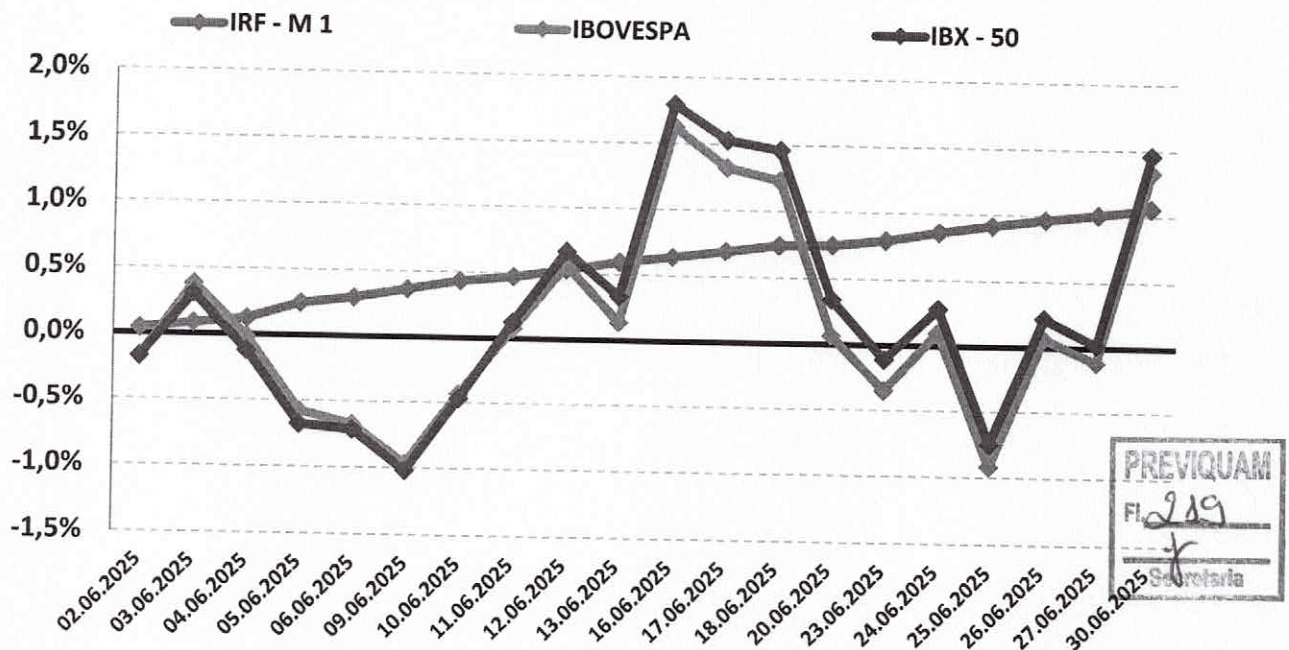
Em junho, o segmento de Renda Variável apresentou muitas oscilações negativas e positivas. Os índices começaram a 1ª quinzena do mês em queda, mas tendo uma grande recuperação ao longo desse período, fechando com valorização positiva. Apesar das grandes oscilações, chegando até a ficar negativo na 2ª quinzena, encerraram o mês de junho com rentabilidade positiva. O mês foi marcado pelo conflito geopolítico entre Israel e Irã, que interferiu diretamente nos preços internacionais do petróleo e influenciou empresas listadas com maior exposição à commodities.

O índice IBOVESPA, principal indicador de ações negociadas na Bolsa brasileira, fechou o mês com variação positiva de +1,33% aos 138.854,60 pontos. O índice acumula a variação positiva de +12,05% nos últimos 12 meses. O índice IBRX-50 que representa as 50 maiores empresas negociadas na Bolsa, finalizou o mês com uma variação positiva de +1,46% aos 23.220,88 pontos. O índice acumula uma variação positiva de +11,32% nos últimos 12 meses.

Analisando por setor, os principais responsáveis pela valorização do IBOVESPA foram as ações de empresas ligadas à Petrobras e Construção Civil na B3, com valorização de +5,55% e +4,08%, respectivamente.

PERFIL	Conservad.	(do menos) Arrojado (para o mais)		
		ÍNDICE	IBOVESPA	MELHORES DESEMPENHOS
IRF - M 1				PETROBRAS
JUNHO	1,06%	1,33%	5,55%	4,08%
Acumulado/2025	6,87%	15,44%	-9,80%	45,02%

Rentabilidade Acumulada (Mês)



PREVIQUAM  
 Fl. 289  
 Secretária


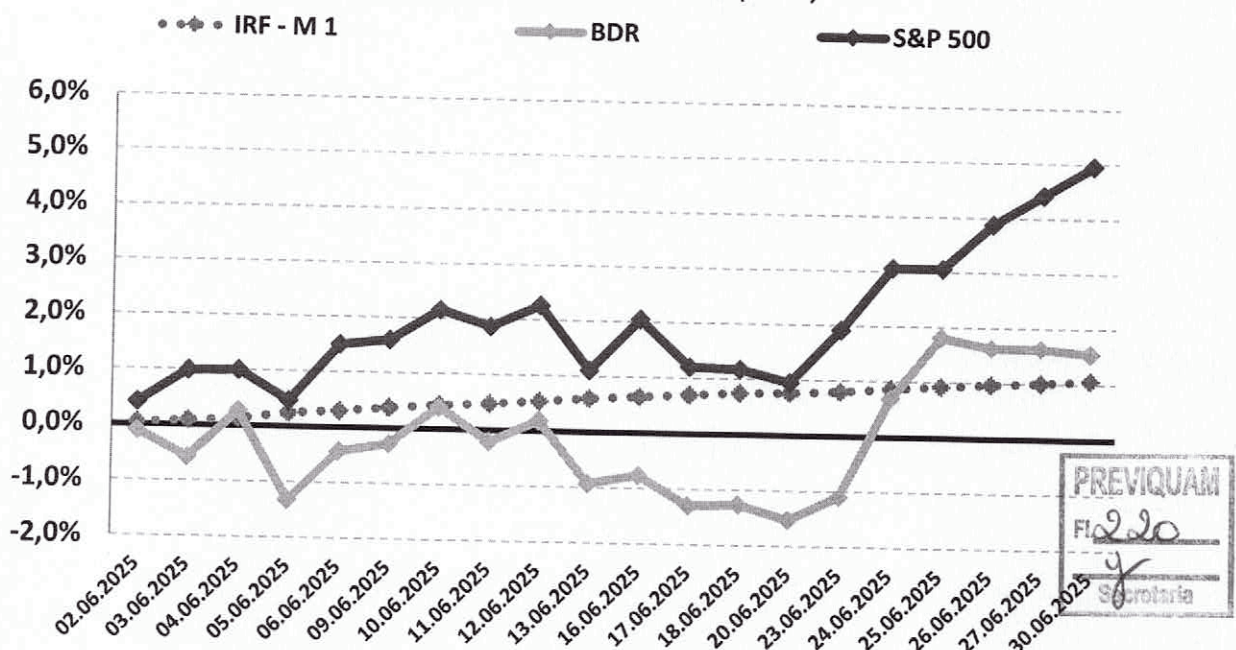
## 10.4-INVESTIMENTO NO EXTERIOR

Os investimentos no exterior apresentaram uma oscilação considerável no mês de junho. O índice BDR no início da 1ª quinzena do mês chegou a apresentar rentabilidade negativa, mas tendo uma pequena recuperação ao longo desse período. Com a decisão do Fed dos Estados Unidos em permanecer inalterada a Taxa de Juros e com a inflação apresentando sinais de desaceleração, as bolsas registraram alta e permanecendo a valorização na 2ª quinzena, fechando o mês com variação positiva de +1,55%. Assim como o S&P 500 que apresentou uma variação modesta na 1ª quinzena e posterior as intervenções dos EUA e discussões de uma provável trégua no conflito geopolítico no Oriente Médio, fechando o mês com forte variação positiva de +4,96%.

O índice BDR, principal indicador de ações negociadas no Brasil de empresas do exterior fechou o mês com variação positiva de +1,55% com cotação de R\$ 22.086,42. O índice acumula uma variação positiva de +11,98% nos últimos 12 meses. O índice S&P 500 que representa as 500 maiores empresas negociadas na Bolsa mundialmente, finalizou o mês com uma variação positiva de +4,96% com cotação de R\$ 6.204,95. O índice acumula uma variação positiva de +13,63% nos últimos 12 meses.

PERFIL	Conservad.	(do menos) Arrojado (para o mais)	
ÍNDICE	IRF – M 1	BDR	S&P 500
JUNHO	1,06%	1,55%	4,96%
Acumulado/2025	6,87%	-7,40%	5,50%

Rentabilidade Acumulada (Mês)



## 11-ANÁLISE MACROECONÔMICA

### 11.1-IPCA

O IPCA de junho/2025 de 0,24%, apresentou diminuição em relação ao mês anterior (maio/2025 = 0,26%).

No ano, o IPCA registra alta de 2,99%. Nos últimos doze meses, o IPCA registra acumulação de 5,35%, acima dos últimos 12 meses anterior, que registrou acumulação de 5,32%.


Em junho de 2024, o IPCA havia ficado em 0,21%.

#### 11.1.1-MAIOR ALTA DE PREÇOS

O grupo que apresentou o maior impacto de alta no IPCA, foi o grupo HABITAÇÃO, cujo índice apresentou inflação de 0,15%, influenciado pela vigência da bandeira tarifária vermelha no mês de junho. Além disso, os reajustes da Taxa de Água e esgoto, contribuíram para o resultado positivo.

#### 11.1.2-MENOR ALTA DE PREÇOS

O grupo que apresentou impacto negativo no IPCA foi o grupo ALIMENTAÇÃO E BEBIDAS, cujo índice apresentou deflação de -0,04%. Esse é o primeiro recuo abaixo de zero, após nove meses seguidos de alta, sendo a queda impulsionada principalmente pela alimentação no domicílio que saiu de 0,02% em maio para -0,43% em junho.




### 11.1.3-ALIMENTAÇÃO E BEBIDAS <sup>1</sup>

No mês de junho, o grupo ALIMENTAÇÃO E BEBIDAS apresentou deflação de -0,04%, uma redução em relação ao mês anterior (maio/2025 = 0,04%). Os três produtos do grupo, com a maior alta de preços foram o Tomate (3,25% a.m. e 56,06% a.a.), o Lanche (0,58% a.m. e 4,79% a.a.) e a Refeição (0,41% a.m. e 3,32% a.a.). Os dois produtos do grupo, com a maior queda de preços foram o Ovo de galinha (-6,58% a.m. e 16,63% a.a.) e o Arroz (-3,23% a.m. e -14,47% a.a.).

### 11.1.4-INFLAÇÃO POR REGIÃO

No mês, Rio Branco - AC foi a capital que apresentou a maior inflação de 0,64%, enquanto Campo Grande - MS apresentou a menor variação de -0,08%. No mesmo período, o IPCA registra inflação de 0,24%.

Em 2025, Aracaju - SE é a capital que vem apresentando a maior inflação 3,45%, enquanto Rio Branco - AC vem apresentando a menor inflação de 2,18%. No mesmo período, o IPCA registra alta de 2,99%.



<sup>1</sup> O grupo Alimentação e Bebidas, que representa 21,12% do IPCA, é o maior peso entre os 9 grupos pesquisados pelo IBGE. 1% de alta dos preços deste grupo, tem uma representatividade maior do que o grupo Comunicação, por exemplo, que representa 4,80% do IPCA. Por isso, este grupo merece uma análise especial sobre o aumento de preços.


## 11.2-CENÁRIO ECONÔMICO EXTERNO E INTERNO

### INTERNACIONAL

No mês de junho, houve a Reunião do Federal Reserve (Fed) que decidiu por manter a taxa de juros inalterada pela quarta vez seguida, ficando entre 4,25% a 4,5%. Com as crescentes preocupações com as tarifas adotadas pelo Presidente Donald Trump e um cenário de "pausa de 90 dias" nas tarifas, levaram a um aumento brusco nas importações para buscar evitar os efeitos das taxas, e uma redução nos gastos dos consumidores americanos. Apesar disso, a inflação americana tem demonstrado sinais de moderação. O conflito no Oriente Médio entre Israel e Irã vem escalando em níveis extremos com ameaças de represálias e a pressão crescente pelo envolvimento dos Estados Unidos. Israel vem conduzindo operações com o objetivo de frear o avanço do suposto programa nuclear iraniano, enquanto o Irã vem reagindo aos ataques israelenses com uma série de ofensivas, incluindo o lançamento de mísseis balísticos e drones. As tensões entre Israel e Irã diminuíram com o anúncio de um cessar-fogo, após negociações mediadas pelo Presidente dos EUA no dia 24 de junho. Na China, a atividade industrial segue em queda, enquanto a atividade de serviços atinge níveis mais baixas em cinco meses. Enquanto a economia vem apresentando desafios para se reerguer, é esperado medidas por parte do governo através de estímulos fiscal para ajudar a estimular o consumo interno e estabilizar o crescimento. No conflito Rússia X Ucrânia as negociações em Istambul na Turquia, realizada em 2 de junho, foi acordado uma troca de prisioneiros de guerra e os restos mortais de soldados mortos em combate, embora pouco progresso tenha sido feito para acabar com a guerra.

### BRASIL

Em junho, o cenário doméstico foi marcado pela 4ª reunião do Copom, que elevou a Taxa de Juros em 0,25%, chegando a 15,00% a.a.. Essa foi a sétima alta seguida da Selic. A taxa está no maior nível desde 2006. O COPOM informou ainda em seu comunicado, uma interrupção na elevação da Taxa de Juros e que avaliará os impactos acumulados dos ajustes já realizados e que a Taxa Selic permanecerá elevada por um bom tempo para assegurar a convergência da inflação à meta. Sobre o crescimento econômico, o PIB vem apresentando um crescimento sólido, impulsionado pela agricultura e setores relacionados, e o mercado de trabalho tem surpreendido positivamente. Os debates envolta do Imposto sobre Operações Financeiras (IOF) ganharam destaque após publicação do Decreto nº 12.499 que aumentava as alíquotas de forma significativa. Após gerar uma grande repercussão no mercado financeiro e entre consumidores, o Congresso Nacional derrubou esse decreto, por meio do Decreto Legislativo nº 176/2025. A fim de manter o aumento do imposto, o governo brasileiro recorreu ao Supremo Tribunal Federal buscando uma conciliação com o Legislativo marcada para acontecer no mês de julho. Após o Brasil assumir a presidência rotativa do BRICS, há uma expectativa sobre o desenvolvimento dos temas que serão tratados na reunião da Cúpula no Rio de Janeiro nos dias 6 e 7 de julho. A pauta deve incluir a adoção de parcerias voltadas à eliminação de doenças socialmente determinadas, a criação de um sistema próprio de pagamentos, debates sobre o combate à fome, entre outros assuntos.

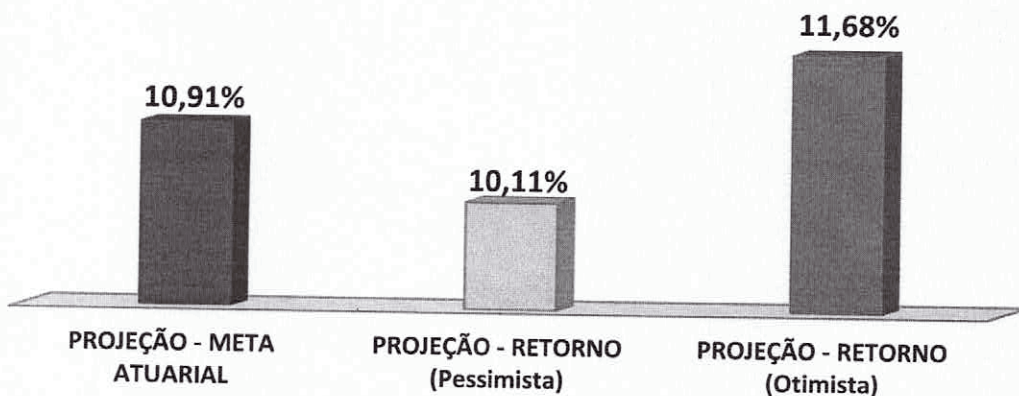


## 12-PROJEÇÃO DA META ATUARIAL E RENTABILIDADE DA CARTEIRA

Conforme o último Boletim FOCUS, emitido pelo Banco Central em 04/07/2025, a inflação projetada para o final do ano deverá ficar em 5,18% e a Meta Atuarial aproximadamente em 10,91%.

Se não tivermos grandes oscilações no mercado e a distribuição permanecer nos mesmos índices, conforme demonstra a página , a carteira deverá rentabilizar entre 10,11% a 11,68% no final do ano, podendo encontrar dificuldades para alcançar a Meta Atuarial.

### Projeção da Carteira




As recomendações e as análises efetuadas seguem as disposições estabelecidas na Resolução CMN 4.963/2021, tendo presente as condições de segurança, rentabilidade, solvência, liquidez, motivação, adequação as obrigações previdenciárias e transparência.

É o Parecer.

  
Igor França Garcia  
Atuário MIBA/RJ 1.659


Certificação de Especialista em Investimento - CEA  
Consultor de Investimentos credenciado pela CVM





## ANEXO I - RENTABILIDADE MENSAL DOS FUNDOS DE INVESTIMENTOS

CNPJ	Fundos de Investimento	Crédito do Resgate	Crédito da Aplicação (em dias)	RETORNO MENSAL		RETORNO ACUMULADO	
				JUN	(R\$)	(%)	(R\$)
13.077.415/0001-05	BB PREVIDENCIÁRIO FLUXO RF SIMPLES FIC FI - RESP LIM	D+0 (No mesmo dia da solicitação)	0	1,02%	9.904,01	5,91%	57.983,20
13.077.418/0001-49	BB PREVIDENCIÁRIO RF REF DI LP PERFIL FIC FIF - RESP LIM	D+0 (No mesmo dia da solicitação)	0	1,10%	87.030,06	6,53%	451.000,23
11.328.882/0001-35	BB PREVIDENCIÁRIO RF IRF - M 1 TP FIC FIF - RESP LIM	D+0 (No mesmo dia da solicitação)	0	1,03%	82.915,18	6,71%	465.800,17
13.322.205/0001-35	BB PREVIDENCIÁRIO RF IDKA 2 TP FIF - RESP LIM	D+1 (No dia seguinte a solicitação)	1	0,30%	3.221,26	5,55%	56.999,82
03.543.447/0001-03	BB PREVIDENCIÁRIO RF IMA-B 5 LP FIC FIF RESP LIM	D+1 (No dia seguinte a solicitação)	1	0,43%	16.514,95	5,97%	218.712,22
49.963.751/0001-00	BB PREV RF TÍTULOS PÚBLICOS VÉRTICE 2028 FIF - RESP LIM	D+0 (No mesmo dia da solicitação)	0	0,46%	55.762,66	7,48%	862.733,28
49.963.803/0001-30	BB PREV RF TÍTULOS PÚBLICOS VÉRTICE 2032 FIF RESP LIM	D+0 (No mesmo dia da solicitação)	0	1,00%	88.876,34	8,74%	726.530,48
07.111.384/0001-69	BB PREVIDENCIÁRIO RF IRF - M TP FIF - RESP LIM	D+1 (No dia seguinte a solicitação)	1	1,77%	65.669,44	10,63%	363.539,49
07.861.554/0001-22	BB PREVIDENCIÁRIO RF IMA - B FIF RESP LIM	D+1 (No dia seguinte a solicitação)	1	1,26%	23.234,08	8,62%	147.750,12
07.442.078/0001-05	BB PREVIDENCIÁRIO RF IMA - B TP FIF - RESP LIM	D+1 (No dia seguinte a solicitação)	1	1,25%	21.866,60	8,67%	141.637,51
08.973.948/0001-35	BB AÇÕES SETOR FINANCEIRO FIC FIF - RESP LIM	D+3 (Três dias úteis após a solicitação)	1	1,44%	17.114,35	31,16%	287.193,98
30.518.554/0001-46	BB AÇÕES PETROBRAS I FIF - RESP LIM	D+2 (Dois dias úteis após a solicitação)	0	5,58%	37.897,42	-9,74%	(77.464,14)
05.164.356/0001-84	CAIXA BRASIL TÍTULOS PÚBLICOS FIF RF LP - RESP LIM	D+0 (No mesmo dia da solicitação)	0	1,11%	24.519,78	6,40%	134.705,83
10.740.670/0001-06	CAIXA BRASIL IRF-M 1 TP FIF RF - RESP LIM	D+0 (No mesmo dia da solicitação)	0	1,04%	15.254,06	6,74%	94.001,44
11.060.913/0001-10	CAIXA BRASIL IMA-B 5 TP FIF RF LP - RESP LIM	D+0 (No mesmo dia da solicitação)	0	0,43%	20.817,90	5,95%	272.945,66
15.154.220/0001-47	CAIXA FIF AÇÕES SMALL CAPS ATIVO - Resp LIM	D+4 (Quatro dias úteis após a solicitação)	1	1,14%	5.992,92	23,83%	101.935,25
30.036.235/0001-02	CAIXA FIF INDEXA BOLSA AMERICANA MULT LP - Resp Ltda	D+1 (No dia seguinte a solicitação)	0	5,72%	40.984,12	8,35%	58.410,97
17.502.937/0001-68	CAIXA INSTITUCIONAL BDR NÍVEL I FIF AÇÕES - RESP LIM	D+4 (Quatro dias úteis após a solicitação)	1	1,47%	10.734,14	-7,80%	(62.398,50)
19.196.599/0001-09	SICREDI - FIF INSTITUCIONAL RF IRF - M 1 - Resp Ltda	D+1 (No dia seguinte a solicitação)	0	1,05%	15.765,47	6,82%	96.551,58
11.087.118/0001-15	SICREDI - FIF CIC INSTITUCIONAL RF IMA - B LP - RESP LIM	D+1 (No dia seguinte a solicitação)	0	1,30%	69.080,13	8,77%	433.373,50





# ESTADO DE MATO GROSSO FUNDO MUNICIPAL DE PREVIDÊNCIA SOCIAL DOS SERVIDORES DE SÃO JOSÉ DOS QUATRO MARCOS - MT


ANEXO XLV

FUNDO MUNICIPAL DE PREVIDÊNCIA SOCIAL DOS SERVIDORES DE SÃO JOSÉ DOS QUATRO MARCOS – MT.

JUSTIFICATIVAS PARA O NÃO ENVIO DOS DOCUMENTOS/INFORMAÇÕES

MÊS/ANO: JUNHO DE 2025

Nº DO ITEM	DOCUMENTOS/INFORMAÇÃO AUSENTE	MOTIVO DA AUSENCIA
2	NO BALANCETE DE JANEIRO E QUANDO HOUVER ALTERAÇÃO - CADASTRO DOS RESPONSÁVEIS8 (INCLUSIVE DO CONTADOR E CONTROLADOR INTERNO), CONFORME ANEXO I;	NÃO OCORREU NO PERÍODO.
3	NO BALANCETE DO MÊS DE JANEIRO E QUANDO HOUVER ALTERAÇÃO - CÓPIA DO TERMO DE POSSE DA DIRETORIA EXECUTIVA/GESTOR, QUANDO SE APLICAR;	NÃO OCORREU NO PERÍODO.
4	NO BALANCETE DO MÊS DE JANEIRO E QUANDO HOUVER ALTERAÇÃO – CÓPIA DOS TERMOS DE POSSE DOS MEMBROS DO COLEGIADO, COM INDICAÇÃO DA RESPECTIVA REPRESENTATIVIDADE (ART. 9º DA LEI Nº 10.887/04);	NÃO OCORREU NO PERÍODO.
10	NO BALANCETE DO MÊS DE JANEIRO E QUANDO HOUVER ALTERAÇÃO: DEMONSTRATIVO DO VALOR TOTAL DA REMUNERAÇÃO, PROVENTOS E PENSÕES DOS SEGURADOS VINCULADOS AO RPPS RELATIVAMENTE AO EXERCÍCIO ANTERIOR, NOS TERMOS DO ART. 15, DA PORTARIA MPS N.º 402/2008, ALTERADA PELA PORTARIA MPS N.º 21, DE 14 DE JANEIRO DE 2014, CONFORME ANEXO XI;	NÃO OCORREU NO PERÍODO.
12	EXEMPLAR DOS ATOS DE ABERTURA DE CRÉDITOS ADICIONAIS OU DE REMANEJAMENTO;	NÃO OCORREU NO PERÍODO.
13	EXEMPLAR DAS LEIS AUTORIZATIVAS DOS CRÉDITOS ADICIONAIS, EXCETO QUANDO AUTORIZADO NA LOA;	NÃO OCORREU NO PERÍODO.
17	RELAÇÃO DOS EMPENHOS ANULADOS NO EXERCÍCIO, EM ORDEM SEQUENCIAL DE NÚMERO DE EMPENHOS, DISCRIMINANDO A CLASSIFICAÇÃO FUNCIONAL PROGRAMÁTICA, AS RESPECTIVAS DOTAÇÕES, VALORES, DATAS E BENEFICIÁRIOS;	NÃO OCORREU NO PERÍODO.
18	JUSTIFICATIVA DA ANULAÇÃO DOS EMPENHOS;	NÃO OCORREU NO PERÍODO.





# ESTADO DE MATO GROSSO FUNDO MUNICIPAL DE PREVIDÊNCIA SOCIAL DOS SERVIDORES DE SÃO JOSÉ DOS QUATRO MARCOS - MT

20	NO BALANCETE DO MÊS DE JANEIRO E QUANDO HOUVER ALTERAÇÃO - CÓPIA DA LEGISLAÇÃO QUE AUTORIZA O PAGAMENTO DE ADIANTAMENTOS;	NÃO OCORREU NO PERÍODO.
21	DEMONSTRATIVO ANALÍTICO DAS OCORRÊNCIAS MENSIS RELATIVAS AOS ADIANTAMENTOS CONCEDIDOS, CONFORME ANEXO IX;	NÃO OCORREU NO PERÍODO.
22	NO BALANCETE DO MÊS DE JANEIRO E QUANDO HOUVER ALTERAÇÃO – CÓPIA DA LEGISLAÇÃO QUE AUTORIZA O PAGAMENTO DE DIÁRIAS;	NÃO OCORREU NO PERÍODO.
23	DEMONSTRATIVO ANALÍTICO DAS OCORRÊNCIAS MENSIS RELATIVAS ÀS DIÁRIAS CONCEDIDAS, CONFORME ANEXO X;	NÃO OCORREU NO PERÍODO.
24	DEMONSTRATIVO ANALÍTICO DAS OCORRÊNCIAS MENSIS RELATIVAS AO PESSOAL ADMITIDO, CONFORME ANEXO XII;	NÃO OCORREU NO PERÍODO.
25	DEMONSTRATIVO ANALÍTICO DAS OCORRÊNCIAS MENSIS RELATIVAS AO PESSOAL EXONERADO/DEMITIDO, CONFORME ANEXO XIII;	NÃO OCORREU NO PERÍODO.
27	NO BALANCETE DO MÊS DE JANEIRO E QUANDO HOUVER ALTERAÇÃO - CÓPIA DO INSTRUMENTO DE NOMEAÇÃO DA COMISSÃO PERMANENTE DE LICITAÇÃO DO EXERCÍCIO EM EXAME E DO EXERCÍCIO ANTERIOR;	NÃO OCORREU NO PERÍODO.
28	DEMONSTRATIVO ANALÍTICO DAS OCORRÊNCIAS MENSIS RELATIVAS AOS PROCEDIMENTOS LICITATÓRIOS ABERTOS, CONFORME ANEXO XVI;	NÃO OCORREU NO PERÍODO.
29	DEMONSTRATIVO ANALÍTICO DAS OCORRÊNCIAS MENSIS RELATIVAS AOS PROCEDIMENTOS LICITATÓRIOS HOMOLOGADOS, CONFORME ANEXO XVII;	NÃO OCORREU NO PERÍODO.
30	DEMONSTRATIVO DAS OCORRÊNCIAS MENSIS RELATIVAS A CONTRATOS E INSTRUMENTOS CONGÊNERES, CONFORME ANEXO XVIII;	NÃO OCORREU NO PERÍODO.
32	DEMONSTRATIVO DOS PROCESSOS DE TOMADAS DE CONTAS ESPECIAIS INICIADOS NO MÊS, CONFORME ANEXO XXIX;	NÃO OCORREU NO PERÍODO.
33	DEMONSTRATIVO DOS PROCESSOS DE TOMADAS DE CONTAS ESPECIAIS CONCLUÍDOS NO MÊS, CONFORME ANEXO XXX;	NÃO OCORREU NO PERÍODO.






# ESTADO DE MATO GROSSO FUNDO MUNICIPAL DE PREVIDÊNCIA SOCIAL DOS SERVIDORES DE SÃO JOSÉ DOS QUATRO MARCOS - MT

34	DEMONSTRATIVO DAS OCORRÊNCIAS MENSAS RELATIVAS A BENS MÓVEIS E IMÓVEIS ADQUIRIDOS, CONFORME ANEXO XXVI;	NÃO OCORREU NO PERÍODO.
35	DEMONSTRATIVO DAS OCORRÊNCIAS MENSAS RELATIVAS A BENS MÓVEIS E IMÓVEIS BAIXADOS, CONFORME ANEXO XXVII;	NÃO OCORREU NO PERÍODO.
38	NO MÊS DE JANEIRO E QUANDO HOUVER ALTERAÇÃO - CÓPIA DAS LEIS DE CRIAÇÃO DA PREVIDÊNCIA, DA PREVIDÊNCIA COMPLEMENTAR, DO FUNDO CONTÁBIL E DA ENTIDADE, NO QUE SE APLICAR;	NÃO OCORREU NO PERÍODO.
39	NO MÊS DE JANEIRO E QUANDO HOUVER ALTERAÇÃO - CÓPIA DAS LEIS AUTORIZATIVAS DE PARCELAMENTO DE DÍVIDA DO ENTE EM RELAÇÃO AOS VALORES DA CONTRIBUIÇÃO PATRONAL E OS TERMOS DE PARCELAMENTO CONSTANDO O PRINCIPAL, O ÍNDICE DE ATUALIZAÇÃO, OS JUROS, A QUANTIDADE E OS VALORES DAS PARCELAS SE HOUVER;	NÃO OCORREU NO PERÍODO.
40	NO MÊS DE JANEIRO E QUANDO HOUVER ALTERAÇÃO - DEMONSTRATIVOS DAS ALÍQUOTAS DE CONTRIBUIÇÕES AO RPPS, CONFORME ANEXO XXXIV;	NÃO OCORREU NO PERÍODO.
42	NO MÊS DE JANEIRO E QUANDO HOUVER ALTERAÇÃO - DEMONSTRATIVO DOS BENEFÍCIOS PREVIDENCIÁRIOS CUSTEADOS PELO RPPS, NOS TERMOS DA AVALIAÇÃO ATUARIAL E DA LEI DA PREVIDÊNCIA, CONFORME ANEXO XXXV;	NÃO OCORREU NO PERÍODO.
46	DEMONSTRATIVO ANALÍTICO DOS BENEFICIÁRIOS DO SALÁRIO FAMILIA, SALÁRIO MATERNIDADE E AUXÍLIO RECLUSÃO PELO RPPS, CONFORME ANEXO XXXVIII; EM OBSERVÂNCIA AOS ARTS. 53, 54 E 55 DA ORIENTAÇÃO NORMATIVA N.º 02/2009, ALTERADA PELAS ORIENTAÇÕES NORMATIVAS MPS/SPS N.º 3,, DE 04 DE MAIO DE 2009 - DOU DE 05/05/2009 E MPS/SPS N.º , DE 10 DE JULHO DE 2014;	NÃO OCORREU NO PERÍODO.

30/06/2025

  
**MIGUEL SOUZA DE ANDRADE JUNIOR**  
Diretor Executivo

  
**ANTÔNIO CARLOS MARIANO SANTIAGO**  
Contador CRC MT 011094/O-8

