



ESTADO DE MATO GROSSO

SÃO JOSÉ DOS QUATRO MARCOS
FUNDO MUNICIPAL DE PREVIDÊNCIA SOCIAL DOS
SERVIDORES DE SÃO JOSÉ DOS QUATRO MARCOS
CNPJ 03.556.113/0001-66



BALANCETE

MAIO 2026

INDICE
BALANCETE DE MAIO DE 2026

ITEM	DOCUMENTO	PÁGINA
1	OFÍCIO DE ENCAMINHAMENTO;	001
2	NO BALANCETE DE JANEIRO E QUANDO HOUVER ALTERAÇÃO - CADASTRO DOS RESPONSÁVEIS8 (INCLUSIVE DO CONTADOR E CONTROLADOR INTERNO), CONFORME ANEXO I;	*
3	NO BALANCETE DO MÊS DE JANEIRO E QUANDO HOUVER ALTERAÇÃO - CÓPIA DO TERMO DE POSSE DA DIRETORIA EXECUTIVA/GESTOR, QUANDO SE APLICAR;	*
4	NO BALANCETE DO MÊS DE JANEIRO E QUANDO HOUVER ALTERAÇÃO - CÓPIA DOS TERMOS DE POSSE DOS MEMBROS DO COLEGIADO, COM INDICAÇÃO DA RESPECTIVA REPRESENTATIVIDADE (ART. 9º DA LEI Nº 10.887/04);	*
5	NO BALANCETE DO MÊS DE JANEIRO E QUANDO HOUVER ALTERAÇÃO - CÓPIA DO TERMO DE POSSE DOS CONSELHOS ADMINISTRATIVO, CURADOR E FISCAL , QUANDO SE APLICAR;	*
6	BALANCETE FINANCEIRO, NOS TERMOS DA PORTARIA MPS Nº 509/2013 (OBEDIÊNCIA AO DCASP, APROVADO POR PORTARIA DA SECRETARIA DE TESOURE NACIONAL);	002
7	BALANCETE ORÇAMENTÁRIO, NOS TERMOS DA PORTARIA MPS Nº 509/2013 (OBEDIÊNCIA AO DCASP, APROVADO POR PORTARIA DA SECRETARIA DE TESOURE NACIONAL);	003 A 004
8	DEMONSTRATIVO ANALÍTICO DAS OCORRÊNCIAS MENSAS RELATIVAS ÀS ORIGENS DOS RECURSOS PREVIDENCIÁRIOS, CONFORME ANEXO XXXI;	005
9	DEMONSTRATIVO DA UTILIZAÇÃO DOS RECURSOS, CONFORME ANEXO XXXII;	006 A 007
10	NO BALANCETE DO MÊS DE JANEIRO E QUANDO HOUVER ALTERAÇÃO : DEMONSTRATIVO DO VALOR TOTAL DA REMUNERAÇÃO, PROVENTOS E PENSÕES DOS SEGURADOS VINCULADOS AO RPPS RELATIVAMENTE AO EXERCÍCIO ANTERIOR, NOS TERMOS DO ART. 15, DA PORTARIA MPS Nº 402/2008, ALTERADA PELA PORTARIA MPS Nº 21, DE 14 DE JANEIRO DE 2014, CONFORME ANEXO XL;	*
11	DEMONSTRATIVO ANALÍTICO DAS OCORRÊNCIAS MENSAS RELATIVAS ÀS RECEITAS E DESPESAS EXTRA-ORÇAMENTÁRIAS, CONFORME ANEXO VI;	008
12	EXEMPLAR DOS ATOS DE ABERTURA DE CRÉDITOS ADICIONAIS OU DE REMANEJAMENTO;	009
13	EXEMPLAR DAS LEIS AUTORIZATIVAS DOS CRÉDITOS ADICIONAIS, EXCETO QUANDO AUTORIZADO NA LOA;	010
14	EXTRATOS BANCÁRIOS E RESPECTIVAS CONCILIAÇÕES MENSAS, NESSA ORDEM;	011 A 062
15	DEMONSTRATIVO DAS CONTAS BANCÁRIAS, CONFORME ANEXO XXVIII;	063 A 065
16	RELAÇÃO DAS DESPESAS EMPENHADAS, LIQUIDADAS, PAGAS E A PAGAR NO MÊS, EM ORDEM SEQUENCIAL DE NÚMERO DE EMPENHO, DISCRIMINANDO A CLASSIFICAÇÃO FUNCIONAL PROGRAMÁTICA, AS RESPECTIVAS DOTAÇÕES, OS VALORES, AS DATAS E OS BENEFICIÁRIOS;	066 A 072
17	RELAÇÃO DOS EMPENHOS ANULADOS NO EXERCÍCIO, EM ORDEM SEQUENCIAL DE NÚMERO DE EMPENHOS, DISCRIMINANDO A CLASSIFICAÇÃO FUNCIONAL PROGRAMÁTICA, AS RESPECTIVAS DOTAÇÕES, VALORES, DATAS E BENEFICIÁRIOS;	*

18	JUSTIFICATIVA DA ANULAÇÃO DOS EMPENHOS;	*
19	RELAÇÃO DOS RESTOS A PAGAR PAGOS NO MÊS, EM ORDEM SEQUENCIAL DE NÚMERO DE EMPENHO/ANO, DISCRIMINANDO A CLASSIFICAÇÃO FUNCIONAL PROGRAMÁTICA, AS RESPECTIVAS DOTAÇÕES, OS VALORES, AS DATAS E OS BENEFICIÁRIOS;	072 A 075
20	NO BALANCETE DO MÊS DE JANEIRO E QUANDO HOUVER ALTERAÇÃO - CÓPIA DA LEGISLAÇÃO QUE AUTORIZA O PAGAMENTO DE ADIANTAMENTOS;	*
21	DEMONSTRATIVO ANALÍTICO DAS OCORRÊNCIAS MENSAIS RELATIVAS AOS ADIANTAMENTOS CONCEDIDOS, CONFORME ANEXO IX;	*
22	NO BALANCETE DO MÊS DE JANEIRO E QUANDO HOUVER ALTERAÇÃO - CÓPIA DA LEGISLAÇÃO QUE AUTORIZA O PAGAMENTO DE DIÁRIAS;	*
23	DEMONSTRATIVO ANALÍTICO DAS OCORRÊNCIAS MENSAIS RELATIVAS ÀS DIÁRIAS CONCEDIDAS, CONFORME ANEXO X;	*
24	DEMONSTRATIVO ANALÍTICO DAS OCORRÊNCIAS MENSAIS RELATIVAS AO PESSOAL ADMITIDO, CONFORME ANEXO XII;	*
25	DEMONSTRATIVO ANALÍTICO DAS OCORRÊNCIAS MENSAIS RELATIVAS AO PESSOAL EXONERADO/DEMITIDO, CONFORME ANEXO XIII;	*
26	RESUMO GERAL DA FOLHA DE PAGAMENTO DOS SERVIDORES EM ATIVIDADE NA UNIDADE GESTORA DO RPPS;	076
27	NO BALANCETE DO MÊS DE JANEIRO E QUANDO HOUVER ALTERAÇÃO - CÓPIA DO INSTRUMENTO DE NOMEAÇÃO DA COMISSÃO PERMANENTE DE LICITAÇÃO DO EXERCÍCIO EM EXAME E DO EXERCÍCIO ANTERIOR;	*
28	DEMONSTRATIVO ANALÍTICO DAS OCORRÊNCIAS MENSAIS RELATIVAS AOS PROCEDIMENTOS LICITATÓRIOS ABERTOS, CONFORME ANEXO XVI;	*
29	DEMONSTRATIVO ANALÍTICO DAS OCORRÊNCIAS MENSAIS RELATIVAS AOS PROCEDIMENTOS LICITATÓRIOS HOMOLOGADOS, CONFORME ANEXO XVII;	*
30	DEMONSTRATIVO DAS OCORRÊNCIAS MENSAIS RELATIVAS A CONTRATOS E INSTRUMENTOS CONGÊNERES, CONFORME ANEXO XVIII;	077
31	DEMONSTRATIVO DAS OCORRÊNCIAS MENSAIS RELATIVAS A ALTERAÇÕES CONTRATUAIS, CONFORME ANEXO XIX;	*
32	DEMONSTRATIVO DOS PROCESSOS DE TOMADAS DE CONTAS ESPECIAIS INICIADOS NO MÊS, CONFORME ANEXO XXIX;	*
33	DEMONSTRATIVO DOS PROCESSOS DE TOMADAS DE CONTAS ESPECIAIS CONCLUÍDOS NO MÊS, CONFORME ANEXO XXX;	*
34	DEMONSTRATIVO DAS OCORRÊNCIAS MENSAIS RELATIVAS A BENS MÓVEIS E IMÓVEIS ADQUIRIDOS, CONFORME ANEXO XXVI;	078
35	DEMONSTRATIVO DAS OCORRÊNCIAS MENSAIS RELATIVAS A BENS MÓVEIS E IMÓVEIS BAIXADOS, CONFORME ANEXO XXVII;	*
36	RELATÓRIOS TRIMESTRAIS DETALHADOS, AO FINAL DE CADA PERÍODO QUE SE REFERIR, SOBRE A RENTABILIDADE E RISCO DAS DIVERSAS MODALIDADES DE OPERAÇÕES REALIZADAS PELO REGIME PRÓPRIO DE PREVIDÊNCIA COM TÍTULOS, VALORES MOBILIÁRIOS E DEMAIS ATIVOS ALOCADOS NOS SEGMENTOS DE RENDA FIXA, RENDA VARIÁVEL E IMÓVEIS, NOS TERMOS DO INCISO V DO ART. 22 DA RESOLUÇÃO Nº 3.506/2007, ALTERADA PELA RESOLUÇÃO Nº 3.790/2009 A QUAL FOI REVOGADA PELA RESOLUÇÃO CMN Nº 3.922, DE 25/11/10;	*

37	COMPROVANTE DE CERTIFICAÇÃO ORGANIZADO POR ENTIDADE AUTÔNOMA DE RECONHECIDA CAPACIDADE TÉCNICA E DIFUSÃO NO MERCADO BRASILEIRO DE CAPITAIS, EXIGIDO PELA PORTARIA MPS Nº 519/2011 DO GESTOR DO RPPS (SE O SALDO DE RESERVA FOR MAIOR QUE R\$ 5.000.000,00);	079 A 080
38	NO MÊS DE JANEIRO E QUANDO HOUVER ALTERAÇÃO - CÓPIA DAS LEIS DE CRIAÇÃO DA PREVIDÊNCIA, DA PREVIDÊNCIA COMPLEMENTAR, DO FUNDO CONTÁBIL E DA ENTIDADE, NO QUE SE APLICAR;	*
39	NO MÊS DE JANEIRO E QUANDO HOUVER ALTERAÇÃO - CÓPIA DAS LEIS AUTORIZATIVAS DE PARCELAMENTO DE DÍVIDA DO ENTE EM RELAÇÃO AOS VALORES DA CONTRIBUIÇÃO PATRONAL E OS TERMOS DE PARCELAMENTO CONSTANDO O PRINCIPAL, O ÍNDICE DE ATUALIZAÇÃO, OS JUROS, A QUANTIDADE E OS VALORES DAS PARCELAS (SE HOUVER);	*
40	NO MÊS DE JANEIRO E QUANDO HOUVER ALTERAÇÃO - DEMONSTRATIVO DAS ALÍQUOTAS DE CONTRIBUIÇÃO AO RPPS, CONFORME ANEXO XXXIV;	*
41	DEMONSTRATIVO DO VALOR TOTAL DA REMUNERAÇÃO UTILIZADA COMO BASE DE CÁLCULO DA CONTRIBUIÇÃO, CONFORME ANEXO XXXIII;	081
42	NO MÊS DE JANEIRO E QUANDO HOUVER ALTERAÇÃO - DEMONSTRATIVO DOS BENEFÍCIOS PREVIDENCIÁRIOS CUSTEADOS PELO RPPS, NOS TERMOS DA AVALIAÇÃO ATUARIAL E DA LEI DA PREVIDÊNCIA, CONFORME ANEXO XXXV;	*
43	RELAÇÃO DOS BENEFICIÁRIOS DO RPPS, INDICANDO O NOME DO SEGURADO, CARGO, VÍNCULO (EFETIVO/TEMPORÁRIO/CELETISTA), DATA DA CONCESSÃO, TIPO DE BENEFÍCIO E REMUNERAÇÃO/PROVENTOS;	082A A 084
44	NO MÊS DE JANEIRO E QUANDO HOUVER ALTERAÇÃO - DEMONSTRATIVO ANALÍTICO DOS APOSENTADOS E PENSIONISTAS DO RPPS, CONFORME ANEXO XXXVI;	085B A 087
45	NO BALANCETE DO MÊS EM QUE OCORRER: CÓPIA DA LEI QUE CONCEDE REAJUSTE AOS APOSENTADOS E PENSIONISTAS QUE FIZEREM JUS, NOS TERMOS DO ART. 15 DA LEI Nº 10.887/04 E ART. 83 DA ORIENTAÇÃO NORMATIVA Nº 02/2009, ALTERADA PELAS ORIENTAÇÕES NORMATIVAS MPS/SPS Nº 3, DE 04 DE MAIO DE 2009 - DOU DE 05/05/2009 E MPS/SPPS Nº 1, DE 10 DE JULHO DE 2014;	*
46	DEMONSTRATIVO ANALÍTICO DOS BENEFICIÁRIOS DO SALÁRIO-FAMÍLIA, SALÁRIO-MATERNIDADE E AUXÍLIORECLUSÃO PELO RPPS, CONFORME ANEXO XXXVIII; EM OBSERVÂNCIA AOS ARTS. 53, 54 E 55 DA ORIENTAÇÃO NORMATIVA Nº 02/2009, ALTERADA PELAS ORIENTAÇÕES NORMATIVAS MPS/SPS Nº 3, DE 04 DE MAIO DE 2009 - DOU DE 05/05/2009 E MPS/SPPS Nº 1, DE 10 DE JULHO DE 2014;	*
47	DEMONSTRATIVO ANALÍTICO DOS SERVIDORES VINCULADOS AO RPPS: CEDIDOS, LICENCIADOS E AFASTADOS, CONFORME ANEXO XXXIX;	088
48	COMPROVANTE DO EXERCÍCIO DO DIREITO DE COMPENSAÇÃO FINANCEIRA JUNTO AO RGPS, NOS TERMOS DA LEI Nº 9.796/99 E DECRETO Nº 3.112/99.	089 A 090
49	CÓPIA DO CRP - CERTIFICADO DE REGULARIDADE PREVIDENCIÁRIA - VÁLIDO POR 90 DIAS, OU DECLARAÇÃO DE ESTAR SUSPENSO, COM INDICAÇÃO DA CAUSA; PORTARIA Nº 204/2008, ALTERADA PELA PORTARIA MPS Nº 83, DE 18 DE MARÇO DE 2009, MPS Nº 230, DE 28 DE AGOSTO DE 2009, MPS Nº 298, DE 17 DE NOVEMBRO DE 2009, MPS Nº 519, DE 24 DE AGOSTO DE 2011, MPS Nº 347, DE 30 DE JULHO DE 2012 MPS Nº 21, DE 16 DE JANEIRO	091 A 092

	DE 2013, MPS Nº 307, DE 20 DE JUNHO DE 2013, MPS Nº 21, DE 14 DE JANEIRO DE 2014 MPS Nº 65, DE 26 DE FEVEREIRO DE 2014;	
50	NO BALANCETE DO MÊS EM QUE OCORRER: CÓPIA DAS ATAS DAS SESSÕES DO ÓRGÃO COLEGIADO;	093 A 103
51	NO BALANCETE DO MÊS EM QUE OCORRER: CÓPIA DAS ATAS DAS SESSÕES DOS CONSELHOS ADMINISTRATIVO E FISCAL REALIZADAS NO EXERCÍCIO, QUANDO SE APLICAR;	104 A 116
52	RELATÓRIO DETALHADO CONTENDO INFORMAÇÕES SOBRE A RENTABILIDADE E O RISCO DAS APLICAÇÕES FINANCEIRAS REALIZADAS, NOS TERMOS DO INCISO II, DO ART. 22 DA RESOLUÇÃO Nº 3.506/2007, ALTERADA PELA RESOLUÇÃO Nº 3.790/2009 A QUAL FOI REVOGADO PELA RESOLUÇÃO CMN Nº 3.922, DE 25/11/10;	117 A 169
53	RELATÓRIO QUE DEMONSTRE A ADEQUAÇÃO DA APLICAÇÃO DOS RECURSOS PREVIDENCIÁRIOS NO MERCADO FINANCEIRO DE ACORDO COM AS DETERMINAÇÕES LEGAIS (ART. 6º, VI, DA LEI 9.717/98 E ART. 43, § 2º, I DA LRF, ART. 6º, INCISOS E §§ 3º E 4º DA RESOLUÇÃO CMN Nº 3.506/2007 E ART. 20 DA CMN Nº 3.790/2009, ACÓRDÃO Nº 21/05 TCE/MT);	124 A 130
54	JUSTIFICATIVA DO NÃO ENCAMINHAMENTO DE DOCUMENTOS, CONFORME ANEXO XLV.	170 A 173



ESTADO DE MATO GROSSO

SÃO JOSÉ DOS QUATRO MARCOS
FUNDO MUNICIPAL DE PREVIDÊNCIA SOCIAL DOS
SERVIDORES DE SÃO JOSÉ DOS QUATRO MARCOS

CNPJ 03.556.113/0001-66



OFÍCIO Nº 072/2026 – PREVIQUAM

São José dos Quatro Marcos – MT, 19 de junho de 2026.

Exmo. Sr. Prefeito,

Cumprimentando-o cordialmente, sirvo-me deste para encaminhar a Vossa Excelência o Balancete Mensal do Fundo Municipal de Previdência Social dos Servidores de São José dos Quatro Marcos – MT, referente ao mês de **MAIO DE 2026**.

Sendo só para o momento, reitero votos de estima e consideração e me coloco a disposição para qualquer esclarecimento.

Atenciosamente,


MIGUEL SOUZA DE ANDRADE JUNIOR
Diretor Executivo

Ao Exmo. Sr.

JAMIS SILVA BOLANDIN

MD. Prefeito Municipal

São José dos Quatro Marcos – MT



ESTADO DE MATO GROSSO

SÃO JOSÉ DOS QUATRO MARCOS
FUNDO MUNICIPAL DE PREVIDÊNCIA SOCIAL DOS
SERVIDORES DE SÃO JOSÉ DOS QUATRO MARCOS

CNPJ 03.556.113/0001-66



OFÍCIO Nº 073/2026 – PREVIQUAM

São José dos Quatro Marcos – MT, 19 de junho de 2026.

Exmo. Sr. Presidente,

Cumprimentando-o cordialmente, sirvo-me deste para encaminhar a Vossa Excelência e aos Nobres Vereadores o Balancete Mensal do Fundo Municipal de Previdência Social dos Servidores de São José dos Quatro Marcos – MT, referente ao mês de **MAIO DE 2026** para que o mesmo seja apreciado por essa Egrégia Casa de Leis.

Sendo só para o momento, reitero votos de estima e consideração e me coloco a disposição para qualquer esclarecimento.

Atenciosamente,


MIGUEL SOUZA DE ANDRADE JUNIOR
Diretor Executivo

Ao Exmo. Sr.

SERGIO SILVEIRA LIMA

MD. Presidente da Câmara Municipal de Vereadores

São José dos Quatro Marcos – MT



ESTADO DE MATO GROSSO

SÃO JOSÉ DOS QUATRO MARCOS
FUNDO MUNICIPAL DE PREVIDÊNCIA SOCIAL DOS
SERVIDORES DE SÃO JOSÉ DOS QUATRO MARCOS

CNPJ 03.556.113/0001-66



OFÍCIO Nº 074/2026 – PREVIQUAM

São José dos Quatro Marcos - MT, 19 de junho de 2026.

Ilma. Senhora,

Cumprimentando-o cordialmente, sirvo-me deste para encaminhar a Vossa Senhoria o Balancete Mensal do Fundo Municipal de Previdência Social dos Servidores de São José dos Quatro Marcos – MT, referente ao mês de **MAIO DE 2026** para que o mesmo seja apreciado por essa Unidade de Controle Interno.

Sendo só para o momento, reitero votos de estima e consideração e me coloco a disposição para qualquer esclarecimento.

Atenciosamente,


MIGUEL SOUZA DE ANDRADE JUNIOR
Diretor Executivo

A Ilma. Senhora

JULIANA DE OLIVEIRA TELES CABRAL

MD. Auditora Pública Interna

São José dos Quatro Marcos – MT

FUNDO MUN DE PREV SOCIAL DE SAO JOSE QUATRO MARCOS

Rua Rio Grande do Sul, 1198
03.556.113/0001-66

Exercício: 2026

1 de 1

BALANCETE FINANCEIRO DE MAIO DE 2026

Despesa Paga

RECEITA	PERIODO	TOTAL	DESPESA	PERIODO	TOTAL
ORÇAMENTÁRIA	6.882.944,30	12.222.343,88	ORÇAMENTÁRIA	925.131,05	3.958.612,48
RECEITAS CORRENTES	6.002.835,41	7.839.463,55	09 Previdência Social	925.131,05	3.958.612,48
12 CONTRIBUIÇÕES	327.277,27	1.625.879,51	99 Reserva de Contingência		
13 RECEITA PATRIMONIAL	5.654.988,47	6.112.279,43	EXTRA-ORÇAMENTÁRIA	118.171,62	572.789,62
19 OUTRAS RECEITAS CORRENTES	20.569,67	101.304,61	RESTOS A PAGAR	5.157,50	51.162,44
RECEITAS INTRA-ORÇAM	880.108,89	4.382.880,33	8001 RESTOS À PAGAR PROCESSADOS		584,52
72 CONTRIBUIÇÕES - INTRA OFSS	880.108,89	4.382.880,33	8002 RESTOS À PAGAR NÃO PROCESSADOS	5.157,50	50.577,92
EXTRA-ORÇAMENTÁRIA	-5.122.415,09	-1.142.158,18	CONSIGNACOES	113.014,12	521.627,18
PERDAS DE INVESTIMEN	0,00	0,00	9001 CONSIGNADOS CAIXA - MIRASSOL	917,00	5.848,32
9022 PERCAS E RESGATE			9002 CONSIGNADOS SICREDI	23.148,97	115.299,52
CONSIGNACOES	113.014,12	521.311,35	9003 CONSIGNADOS SISPIQUAM	10.936,01	57.905,14
9001 CONSIGNADOS CAIXA - MIRASSOL	917,00	5.532,49	9004 CONTRIBUIÇÃO SINDICAL - SISPIQUAN	2.152,12	10.868,19
9002 CONSIGNADOS SICREDI	23.148,97	115.299,52	9005 PENSÃO ALIMENTICIA - MILTON COELHO DE ARRUDA	486,30	2.431,50
9003 CONSIGNADOS SISPIQUAM	10.936,01	57.905,14	9006 ISSQN	375,38	1.702,35
9004 CONTRIBUIÇÃO SINDICAL - SISPIQUAN	2.152,12	10.868,19	9008 CONSIGNADOS BANCO DO BRASIL	34.810,71	170.261,76
9005 PENSÃO ALIMENTICIA - MILTON COELHO DE ARRUDA	486,30	2.431,50	9009 I.R.R.F	38.489,75	152.106,67
9006 ISSQN	375,38	1.702,35	9015 CONSIGNADO SICOOB	1.697,88	5.203,73
9008 CONSIGNADOS BANCO DO BRASIL	34.810,71	170.261,76	TRANSFERÊNCIAS FINAN	0,00	0,00
9009 I.R.R.F	38.489,75	152.106,67	Total ->	1.043.302,67	4.531.402,10
9015 CONSIGNADO SICOOB	1.697,88	5.203,73	SALDOS PARA O MÊS SEGUINTE	83.901.906,74	83.901.906,74
RENDIMENTO POSITIVO/	-5.235.429,21	-1.663.469,53	BANCO CONTA MOVIMENTO	1.436,23	1.436,23
9016 BANCO DO BRASIL CONTA 6868-3 PREVIQUAM	-36.815,98	1.921.439,38	BANCO CONTA APLICAÇÃO	83.630.320,37	83.630.320,37
9017 BANCO DO BRASIL 10337-3	16.719,71	82.703,95	BANCO CONTA VINCULADA	270.150,14	270.150,14
9018 BANCO DO BRASIL 6866-7 PREVIQUAM	202.202,66	947.066,04	Total SALDOS PARA O MÊS SEGUINTE	83.901.906,74	83.901.906,74
9020 BANCO SICREDI 26000-2	34.164,90	367.619,23	TOTAL DA DESPESA	84.945.209,41	88.433.308,84
9021 CAIXA ECONOMICA CONTA 5-3	-5.451.700,50	-4.982.298,13			
TRANSFERÊNCIAS FINAN	0,00	0,00			
Total ->	1.760.529,21	11.080.185,70			
=> SALDO ANTERIOR	83.184.680,20	77.353.123,14			
BANCO CONTA MOVIMENTO	1.509,23	1.313,56			
BANCO CONTA APLICAÇÃO	82.826.188,93	76.994.827,54			
BANCO CONTA VINCULADA	356.982,04	356.982,04			
Total SALDO ANTERIOR	83.184.680,20	77.353.123,14			
TOTAL DA RECEITA	84.945.209,41	88.433.308,84			


Miguel Souza de Andrade Junior
Diretor Executivo
Portaria N.º 160/2025


Antonio Carlos Mariano Santiago
CRC-MT 011094/O-8
Portaria N.º 001/2025



FUNDO MUN DE PREV SOCIAL DE SAO JOSE QUATRO MARCOS

Rua Rio Grande do Sul, 1198

03.556.113/0001-66


Exercício: 2026

BALANCETE SINTÉTICO DA DESPESA DE MAIO (01/05/2026 A 31/05/2026)

Pag 01 de 01

Econ	Especificação	Dotação Atual Empenho Atual	Emp no Mês Liq Atual	Liq no Mês Pago Mês	Emp A Page Pagto Atual
DESPESAS CORRENTES		9.604.391,50 4.082.600,71	913.825,71 3.953.702,98	924.582,05 924.582,05	128.897,7 3.953.702,9
3.1.90.00.00	APLICAÇÕES DIRETAS	8.785.034,00 3.697.892,66	787.542,89 3.697.892,66	787.542,89 787.542,89	0,0 3.697.892,6
3.1.91.00.00	APLICAÇÃO DIRETA DECORRENTE DE OPERAÇÃO E	230.000,00 102.106,64	27.164,49 102.106,64	27.164,49 27.164,49	0,0 102.106,6
3.3.90.00.00	APLICAÇÕES DIRETAS	589.357,50 282.601,41	99.118,33 153.703,68	109.874,67 109.874,67	128.897,7 153.703,6
DESPESAS DE CAPITAL		75.300,00 4.909,50	549,00 4.909,50	549,00 549,00	0,0 4.909,5
4.4.90.00.00	APLICAÇÕES DIRETAS	75.300,00 4.909,50	549,00 4.909,50	549,00 549,00	0,0 4.909,5
RESERVA DE CONTINGENCIA		5.020.308,50 0,00	0,00 0,00	0,00 0,00	0,0 0,0
9.9.99.00.00	RESERVA DE CONTINGÊNCIA	5.020.308,50 0,00	0,00 0,00	0,00 0,00	0,0 0,0
TOTAL ORÇAMENTÁRIO...		14.700.000,00 4.087.510,21	914.374,71 3.958.612,48	925.131,05 925.131,05	128.897,7 3.958.612,4
DESPESAS EXTRA ORÇAMENTARIO				118.171,62	572.789,6
TOTAL (ORÇAMENTARIO + EXTRA ORÇAMENTÁRIO)					4.531.402,1
Saldo para o mês seguinte					
Caixa					0,0
Bancos e Correspondentes.....					83.901.906,7
Total do Saldo					83.901.906,7
TOTAL GERAL					88.433.308,8

SAO JOSE DOS QUATRO MARCOS, 31 de maio de 2026


Miguel Souza de Andrade Junior
 PREFEITO MUNICIPAL
 Diretor Executivo
 Portaria N.º 160/2025


ANTONIO CARLOS MARIANO SANTIAGO
 CONTADOR - CRC: 011094/O-0/MT



ESTADO DE MATO GROSSO
PREFEITURA MUNICIPAL DE SÃO JOSÉ DOS QUATRO MARCOS
 PREVIQUAM – Fundo Municipal de Previdência Social
 CNPJ: 03.556.113/0001-66

ANEXO XXXI
FUNDO MUNICIPAL DE PREVIDÊNCIA SOCIAL DOS SERVIDORES DE SÃO JOSÉ DOS QUATRO MARCOS
DEMONSTRATIVO ANALÍTICO DAS OCORRÊNCIAS MENSAIS RELATIVAS ÀS ORIGENS DOS RECURSOS PREVIDENCIÁRIOS
 MÊS/ANO: MAIO/2026

ORIGEM	VALOR R\$
CONTRIBUIÇÃO DE SERVIDORES DA PREFEITURA	311.556,32
CONTRIBUIÇÃO DE SERVIDORES DA CÂMARA	5.514,28
CONTRIBUIÇÃO DE SERVIDORES DA PREVIQUAM	1.888,62
CONTRIBUIÇÃO DE SERVIDORES DO DAAE	0,00
CONTRIBUIÇÃO DE INATIVOS E PENSIONISTAS CIVIS	8.318,05
CONTRIBUIÇÃO PATRONAL DA PREFEITURA	829.185,82
CONTRIBUIÇÃO PATRONAL DA CÂMARA	14.675,91
CONTRIBUIÇÃO PATRONAL DA PREVIQUAM	5.026,46
CONTRIBUIÇÃO PATRONAL DO DAAE	0,00
CONTRIBUIÇÃO PATRONAL DE INATIVOS E PENSIONISTAS	22.138,03
RECEITA DE DÍVIDA ATIVA - PRINCIPAL	3.974,91
RECEITA DE DÍVIDA ATIVA - MULTAS/JUROS	5.107,76
TOTAL	1.207.386,16

DATA: 31/05/2026

ASSINATURA DO ORDENADOR DE DESPESAS:

ASSINATURA DEMAIS RESPONSÁVEIS:



Miguel Souza de Andrade Júnior
Miguel Souza de Andrade Júnior
 Diretor Executivo
 Portaria N.º 160/2025

Antonio Carlos Mariano Santiago
Antonio Carlos Mariano Santiago
 CRC-MT 011094/O-8
 Portaria N.º 001/2025

ANEXO XXXII

DESPESAS ADMINISTRATIVAS 2026

DESCRIÇÃO DESPESAS	JANEIRO	FEVEREIRO	MARÇO	ABRIL	MAIO	JUNHO	JULHO	AGOSTO	SETEMBRO	OUTUBRO	NOVEMBRO	DEZEMBRO	TOTAL
Folha Pagamento Servidores Previcam	R\$ 18.569,02	R\$ 19.997,76	R\$ 19.321,59	R\$ 23.874,94	R\$ 24.638,67								R\$106.401,98
Obrigações Patronais Previcam	R\$ 3.537,20	R\$ 3.728,20	R\$ 3.728,20	R\$ 4.507,16	R\$ 5.026,46								R\$20.527,22
Pasep Administrativo	R\$ 434,52	R\$ 460,45	R\$ 576,30	R\$ 597,72	R\$ 723,95								R\$2.792,94
Diárias	R\$ 0,00	R\$ 600,00	R\$ 0,00	R\$ 0,00	R\$ 0,00								R\$600,00
Material de Consumo	R\$ 605,10	R\$ 869,94	R\$ 367,37	R\$ 489,59	R\$ 765,49								R\$3.097,49
Serviços de Consultoria	R\$ 4.974,97	R\$ 4.949,50	R\$ 4.997,25	R\$ 19.997,25	R\$ 4.997,25								R\$39.916,22
Serv. Terc. Pessoa Física	R\$ 0,00	R\$ 560,00	R\$ 0,00	R\$ 0,00	R\$ 0,00								R\$560,00
Serv. Terc. Pessoa Jurídica	R\$ 4.325,29	R\$ 6.168,66	R\$ 6.241,34	R\$ 2.718,18	R\$ 6.937,57								R\$26.391,04
Serv. Tec. Informação e Comunicação	R\$ 6.730,19	R\$ 6.544,50	R\$ 6.761,43	R\$ 6.761,43	R\$ 6.911,43								R\$33.708,98
Indenizações e Restituições	R\$ 0,00	R\$ 0,00	R\$ 0,00	R\$ 0,00	R\$ 0,00								R\$0,00
Equip. Mat. Permanente	R\$ 0,00	R\$ 0,00	R\$ 4.360,50	R\$ 0,00	R\$ 549,00								R\$4.909,50
TOTAL	R\$ 39.176,29	R\$43.879,01	R\$46.353,98	R\$58.946,27	R\$50.549,82	R\$0,00	R\$0,00	R\$0,00	R\$0,00	R\$0,00	R\$0,00	R\$0,00	R\$238.905,37

Miguel Souza de Almeida
Miguel Souza de Almeida
 Diretor Executivo
 Portaria N.º 160/20

Antonio Carlos Mariano Santiago
Antonio Carlos Mariano Santiago
 CRC-MT 011094/O-8
 Portaria N.º 001/2025

PREVIQUAM
 Fl. 006
Luiz
 Secretária

PLANILHA DE APURAÇÃO DO LIMITE COM DESPESAS ADMINISTRATIVAS PARA 2026

FOLHA MESES	PREFEITURA	CÂMARA	DAAE	PREVIQUAM
jan-25	R\$ 2.085.946,29	R\$ 30.619,30	R\$ 0,00	R\$6.984,73
fev-25	R\$ 1.935.487,55	R\$ 39.987,93	R\$ 0,00	R\$8.589,00
mar-25	R\$ 2.076.722,33	R\$ 35.032,14	R\$ 0,00	R\$8.589,00
abr-25	R\$ 2.039.512,59	R\$ 35.163,54	R\$ 0,00	R\$8.589,00
mai-25	R\$ 1.970.289,00	R\$ 35.163,54	R\$ 0,00	R\$8.589,00
jun-25	R\$ 2.207.445,06	R\$ 35.446,14	R\$ 0,00	R\$13.849,77
jul-25	R\$ 2.158.518,78	R\$ 35.594,79	R\$ 0,00	R\$9.233,18
ago-25	R\$ 2.163.691,79	R\$ 35.594,79	R\$ 0,00	R\$9.233,18
set-25	R\$ 2.139.314,21	R\$ 35.594,79	R\$ 0,00	R\$9.233,18
out-25	R\$ 2.127.915,96	R\$ 35.594,79	R\$ 0,00	R\$13.979,82
nov-25	R\$ 2.336.694,09	R\$ 35.594,79	R\$ 0,00	R\$9.363,23
dez-25	R\$ 2.005.966,99	R\$ 35.594,79	R\$ 0,00	R\$9.363,23
13º SAL	-	R\$ 35.594,79		-
	R\$25.247.504,64	R\$460.576,12	R\$0,00	R\$115.596,32

SOMA DAS FOLHAS	R\$25.823.677,08
3,25% rfe limite de desp. Adm	R\$839.269,51
TOTAL.....	R\$839.269,51

DESPESAS ADMINIST. PAGAS EM 2026	
FOLHA PAGAMENTO PREVIQUAM	R\$106.401,98
OBRIGAÇÕES PATRONAIS PREVIQUAM	R\$20.527,22
PASEP ADMINISTRATIVO	R\$2.792,94
DIARIAS	R\$600,00
MATERIAL DE CONSUMO	R\$3.097,49
SERVIÇOS DE CONSULTORIA	R\$39.916,22
SERV. TERC. PESSOA FISICA	R\$560,00
SERV. TERC. PESSOA JURIDICA	R\$26.391,04
SERV. TEC. INFORMAÇÃO	R\$33.708,98
Indenizações e Restituições	R\$0,00
Equipam Mater Perman	R\$4.909,50
TOTAL	R\$ 238.905,37


SOBRA = R\$600.364,14

PERCENTUAL NO PERIODO 0,93

* despesas liquidadas até Maio de 2026

Miguel Souza de Andrade Junior
Miguel Souza de Andrade Junior
Diretor Executivo
Portaria N.º 160/2025

Antonio Carlos Meriano Santiago
Antonio Carlos Meriano Santiago
CRC-MT 011094/O-8
Portaria N.º 001/2025



ANEXO VI


FUNDO MUN DE PREV SOCIAL DE SAO JOSE QUATRO MARCOS (Cód. TCE - 1134543)


Demonstrativo Analítico das Ocorrências Mensais Relativas a Receitas e Despesas Extra-Orçamentárias

Mês/Ano: 05/2026

Identificação Individualizada	Saldo Mês Anterior (R\$)	Retenções no Mês (R\$)	Recolhimento no Mês (R\$)	Saldo até o Mês (R\$)
21881010400 - IMPOSTO SOBRE A RENDA RETIDO NA FONTE - IRRF (F)	0,00	38.489,75	38.489,75	0,00
21881010800 - ISS (F)	0,00	375,38	375,38	0,00
21881011000 - PENSÃO ALIMENTÍCIA (F)	0,00	486,30	486,30	0,00
21881011300 - RETENÇÕES - ENTIDADES REPRESENTATIVAS DE CLASSES (F)	0,00	2.152,12	2.152,12	0,00
21881011500 - RETENÇÕES - EMPRÉSTIMOS E FINANCIAMENTOS (F)	-917,00	71.510,57	71.510,57	-917,00
TOTAIS:	-917,00	113.014,12	113.014,12	-917,00

31 de maio de 2026


 MIGUEL SOUZA DE ANDRADE JUNIOR
 DIRETOR
 793.762.581-34


 ANTONIO CARLOS MARIANO SANTIAGO
 CONTADOR
 621.555.801-00



FUNDO MUN DE PREV SOCIAL DE SAO JOSE QUATRO MARCOS

Rua Rio Grande do Sul, 1198

03.556.113/0001-66

Exercício: 2026

DECRETO Nº 46 , DE 13 DE MAIO DE 2026 - LEI N.2112

Abre no orçamento vigente crédito adicional suplementar e da outras providências

DECRETA:

Artigo 1o.- Fica aberto no orçamento vigente, um crédito adicional na importância de R\$100.000,00 distribuídos as seguintes dotações:

Suplementação (+)

100.000,00

Anulação

02	10	01	FUNDO MUNICIPAL DE PREVIDENCIA		
	6	09.272.0023.2076.0000	PREVIQUAM-SUSTENCAO DO REGIME PROPRIO DE PREV	100.000,00	
			Manutenção e Encargos com Inativos e Pensionistas		F.R.: 1 1 800
		3.3.90.00.00	APLICAÇÕES DIRETAS		
		1	Recursos do Exercício Corrente		
		600 000	REGIME PRÓPRIO DE PREVIDÊNCIA SOCIAL		

Artigo 2o.- O crédito aberto na forma do artigo anterior será coberto com recursos provenientes de:

Anulação:

02	10	01	FUNDO MUNICIPAL DE PREVIDENCIA		
	14	99.999.0023.2077.0000	PREVIQUAM-SUSTENCAO DO REGIME PROPRIO DE PREVIDI	-100.000,00	
			Res. Legal do Regime Próprio Previdência		F.R. Grupo: 1 1 800
		9.9.99.00.00	RESERVA DE CONTINGÊNCIA		
		1	Recursos do Exercício Corrente		
		600 000	REGIME PRÓPRIO DE PREVIDÊNCIA SOCIAL		

Anulação (-)

-100.000,00

Artigo 3o.- Este decreto entra em vigor na data de sua publicação.



MIGUEL SOUZA DE ANDRADE JUNIOR
DIRETOR
793.762.581-34


ANTONIO CARLOS MARIANO SANTIAGO
CONTADOR
621.555.801-00

SAO JOSE DOS QUATRO MARCOS, 13 de maio de 2026

PREFEITO MUNICIPAL





LEI Nº 2.112, DE 11 DE FEVEREIRO DE 2026.

“Dispõe sobre autorização para transpor e remanejar recursos e dá outras providências”.

Jamis Silva Bolandin, Prefeito do Município de São José dos Quatro Marcos, Estado de Mato Grosso, no uso das atribuições que lhe são conferidas por Lei, faz saber que a Câmara Municipal aprovou e ele sanciona a seguinte Lei:

Artigo 1º - Ficam os Poderes Legislativo e Executivo Municipal autorizados a abrirem Créditos Adicionais Suplementares e especial, através de Decreto, até o Limite de 15% (quinze por Cento) da Despesa Orçada para o corrente Exercício, dos recursos definidos pelo Artigo 43, § 1º, inciso III (**Anulação**), da Lei Federal 4.320/64, podendo efetuar **transposição, remanejamento** e transferência de recursos, de **uma categoria de programação para outra** ou de **um órgão para outro**, até o limite definido no artigo 1º da presente lei.

Artigo 2º - Esta Lei entrará em vigor na data de sua publicação, revogadas as disposições em contrário.

São José dos Quatro Marcos - MT, 11 fevereiro de 2026.


JAMIS SILVA BOLANDIN
Prefeito Municipal



OK

 Visualizar Pix agrupadosG333020840173231005
02/06/2026 08:43:38**Extrato de Conta Corrente****Cliente - Conta atual**

Agência 2505-4
 Conta corrente 6866-7 PREVIQUAM
 Período do extrato 05 / 2026

Lançamentos

Dt. balancete	Dt. movimento	Ag. origem	Lote	Histórico	Documento	Valor R\$	Saldo
30/04/2026		0000	00000	000 Saldo Anterior			0,00 C
04/05/2026		0000	13113	500 Tar Pag Salár Créd Conta Cobrança referente 27/04/2026	303.658.412	574,08 D	
04/05/2026		0000	00000	848 Resgate Automático BB Prev Rend Fixa Fluxo Sober	2.561	574,08 C	0,00 C
05/05/2026		2505	99015	470 Transferência enviada 05/05 12:02 DORALICE M CALDEIRA	552.505.088.300.111	3.898,15 D	
05/05/2026		0000	00000	848 Resgate Automático BB Prev Rend Fixa Fluxo Sober	2.561	3.898,15 C	0,00 C
14/05/2026		0000	14049	855 BB Prev RF Fluxo Soberano	1.202.561	94.631,79 C	
14/05/2026		0000	13105	375 Impostos RFB-DARF CODIGO DE BARRAS	51.401	723,95 D	
14/05/2026		0000	13105	109 Pagamento de Boletim BANCO DO BRASIL S.A. - SETOR P	51.402	93.907,84 D	0,00 C
21/05/2026		2505	99015	870 Transferência recebida 21/05 14:24 PREFEITURA MUNICIPAL DE	552.505.000.016.531	9.082,67 C	
21/05/2026		0000	00000	271 BB-APLIC C.PRZ-APL.AUT BB Prev Rend Fixa Fluxo Sober	2.561	9.082,67 D	0,00 C
26/05/2026		0000	13134	250 Folha de Pagamento	11.342	642.438,87 D	
26/05/2026		0000	00000	848 Resgate Automático BB Prev Rend Fixa Fluxo Sober	2.561	642.438,87 C	0,00 C
27/05/2026		2505	99015	470 Transferência enviada 27/05 09:06 MARIA APARECIDA B FREIRI	552.505.000.001.049	4.927,95 D	
27/05/2026		2505	99015	470 Transferência enviada 27/05 09:04 TATIANA S A COIMBRA	552.505.000.016.520	4.320,75 D	
27/05/2026		2505	99015	470 Transferência enviada 27/05 09:11 PREVIQUAM CONSIGNAEO	552.505.000.040.000	34.810,71 D	
27/05/2026		2505	99015	470 Transferência enviada 27/05 09:04 DORALICE M CALDEIRA	552.505.088.300.111	3.898,15 D	
27/05/2026		2505	99015	120 Transferido para Poupança 27/05 09:04 JOSE C DA SILVA	552.505.510.025.207	2.262,14 D	
27/05/2026		0000	13105	393 TED Transf.Eletr.Disponiv 380 0001 45961107191 RAIMUNDO VICENTE	52.701	950,85 D	
27/05/2026		0000	13105	393 TED Transf.Eletr.Disponiv 748 0805 03496633190 AILTON DE OLIVEIR	52.702	2.226,38 D	
27/05/2026		0000	13105	393 TED Transf.Eletr.Disponiv 104 0870 63945975115 HELENA SOARES	52.703	486,30 D	
27/05/2026		0000	13105	393 TED Transf.Eletr.Disponiv	52.704		



756 0001 002038232000164 BANCO COOPERA

27/05/2026	0000	13105	393 TED Transf.Eletr.Disponiv	52.705	23.148,97 D	
			748 0805 033022690000139 COOPERATIVA D			
27/05/2026	0000	13105	393 TED Transf.Eletr.Disponiv	52.706	917,00 D	
			104 3823 003556113000166 FUNDO MUNICIP			
27/05/2026	0000	13105	393 TED Transf.Eletr.Disponiv	52.707	10.936,01 D	
			104 3823 024986119000143 SINDICATO DOS			
27/05/2026	0000	13105	393 TED Transf.Eletr.Disponiv	52.708	2.152,12 D	
			104 3823 024986119000143 SINDICATO DOS			
27/05/2026	0000	13105	375 Impostos	52.709	30.940,80 D	
			SAO JOSE DOS QUATRO MARCO			
27/05/2026	0000	13105	375 Impostos	52.710	7.323,19 D	
			SAO JOSE DOS QUATRO MARCO			
27/05/2026	0000	13113	500 Tar DOC/TED Eletrônico	831.471.100.218.658	13,27 D	
			Cobrança referente 27/05/2026			
27/05/2026	0000	13113	500 Tar DOC/TED Eletrônico	831.471.100.218.659	13,27 D	
			Cobrança referente 27/05/2026			
27/05/2026	0000	13113	500 Tar DOC/TED Eletrônico	831.471.100.218.660	13,27 D	
			Cobrança referente 27/05/2026			
27/05/2026	0000	13113	500 Tar DOC/TED Eletrônico	831.471.100.218.661	13,27 D	
			Cobrança referente 27/05/2026			
27/05/2026	0000	13113	500 Tar DOC/TED Eletrônico	831.471.100.218.662	13,27 D	
			Cobrança referente 27/05/2026			
27/05/2026	0000	13113	500 Tar DOC/TED Eletrônico	831.471.100.218.663	13,27 D	
			Cobrança referente 27/05/2026			
27/05/2026	0000	13113	500 Tar DOC/TED Eletrônico	831.471.100.218.664	13,27 D	
			Cobrança referente 27/05/2026			
27/05/2026	0000	13113	500 Tar DOC/TED Eletrônico	831.471.100.218.665	13,27 D	
			Cobrança referente 27/05/2026			
27/05/2026	0000	00000	848 Resgate Automático	2.561	131.105,36 C	0,00 C
			BB Prev Rend Fixa Fluxo Sober			
29/05/2026	2505	99015	870 Transferência recebida	552.505.000.020.594	20.190,19 C	
			29/05 15:13 CAMARA MUN 4 MARCOS			
29/05/2026	2505	99015	870 Transferência recebida	552.505.000.023.431	700.003,83 C	
			29/05 14:17 P M 4 MARCOS I U M			
29/05/2026	2505	99015	870 Transferência recebida	552.505.000.029.783	440.738,31 C	
			29/05 08:55 EDUCACAO FUNDEB			
29/05/2026	0000	00000	271 BB-APLIC C.PRZ-APL.AUT	2.561	1.160.932,33 D	0,00 C
31/05/2026	0000	00000	999 S A L D O			0,00 C

*** A CONTA NAO FOI MOVIMENTADA ***

OBSERVAÇÕES:

Transação efetuada com sucesso por: JG857026 MIGUEL SOUZA DE ANDRADE JUNIOR.



PREVIQUAM
Fl. 013
U. Silva
Secretaria

FUNDO MUN DE PREV SOCIAL DE SAO JOSE QUATRO MARCOS

Rua Rio Grande do Sul, 1198

03.556.113/0001-66

Exercício: 2026

Página 1

CONCILIAÇÃO BANCÁRIA

Banco: Banco do Brasil S.A.

Conta: 4.001

BCO BRASIL C/C 06.866-7 - MOVIMENTO

Especificação	Valores	
	Acertos	Saldo
31/05/2026 Saldo em 31/05/2026 conforme extrato bancário		0,00
31/05/2026 Saldo em 31/05/2026 de acordo com a contabilidade.		0,00


Miguel Souza de Andrade Junior
Diretor Executivo
Portaria N.º 160/2025


Antonio Carlos Mariano Santiago
CRC-MT 011094/O-8
Portaria N.º 001/2025



OK

Visualizar Pix agrupados



Extrato de Conta Corrente

G3330208401732311
02/06/2026 08:46:15

Cliente

Agência 2505-4
Conta 6868-3
Período solicitado 05 / 2026

Lançamentos

Sem lançamentos no período

Transação efetuada com sucesso por: JG857026 MIGUEL SOUZA DE ANDRADE JUNIOR.



FUNDO MUN DE PREV SOCIAL DE SAO JOSE QUATRO MARCOS

Rua Rio Grande do Sul, 1198
03.556.113/0001-66

Exercício: 2026

Página 1

CONCILIAÇÃO BANCÁRIA

Banco: Banco do Brasil S.A.

Conta: 4.012

BCO DO BRASIL C/C- 68683 MOVIMENTO

Especificação	Valores	
	Acertos	Saldo
31/05/2026 Saldo em 31/05/2026 conforme extrato bancário		0,00
31/05/2026 Saldo em 31/05/2026 de acordo com a contabilidade.		0,00


Miguel Souza de Andrade Junior
Diretor Executivo
Portaria N.º 160/2025


Antonio Carlos Mariano Santiago
CRC-MT 011094/O-8
Portaria N.º 001/2025



OK

Visualizar Pix agrupados



Extrato de Conta Corrente


G333020840173231011
02/06/2026 08:48:12

Cliente - Conta atual

Agência 2505-4
Conta corrente 9960-0 F M P S S S M M PREVIQUAM
Período do extrato 05 / 2026

Lançamentos

Dt. balancete	Dt. movimento	Ag. origem	Lote	Histórico	Documento	Valor R\$	Saldo
29/04/2026		0000	00000	000 Saldo Anterior			0,00 C
04/05/2026		0000	14049	855 Resg.BB Fundos Exclusivos	1.200.727	152,00 C	
04/05/2026		0000	13105	109 Pagamento de Boletim BERTASSO E CIA LTDA	50.401	152,00 D	0,00 C
05/05/2026		0000	14049	855 Resg.BB Fundos Exclusivos	1.200.727	346,70 C	
05/05/2026		2505	99015	470 Transferência enviada 05/05 10:41 DELFORNO & DELFORNO LTDA	552.505.000.010.855	346,70 D	0,00 C
08/05/2026		0000	14049	855 Resg.BB Fundos Exclusivos	1.200.727	195,00 C	
08/05/2026		2505	99015	470 Transferência enviada 08/05 13:55 C G DE MATOS	552.505.000.016.390	195,00 D	0,00 C
11/05/2026		0000	14049	855 Resg.BB Fundos Exclusivos	1.200.727	4.799,52 C	
11/05/2026		0000	13105	393 TED Transf.Eletr.Disponiv 748 0810 009517508000136 P.H. DA C. FE	51.101	4.000,00 D	
11/05/2026		0000	13105	109 Pagamento de Boletim ENERGISA MATO GR D DE ENERG SA	51.102	799,52 D	
11/05/2026		0000	13113	500 Tar DOC/TED Eletrônico Cobrança referente 11/05/2026	881.311.100.035.328	13,27 D	
11/05/2026		0000	00000	855 BB Previden RF Fluxo BB Previd Fluxo RF Simples FIC	780	13,27 C	0,00 C
20/05/2026		0000	14049	855 Resg.BB Fundos Exclusivos	1.200.727	418,79 C	
20/05/2026		2505	99015	470 Transferência enviada 20/05 13:31 DELFORNO & DELFORNO LTDA	552.505.000.010.855	323,00 D	
20/05/2026		2505	99015	470 Transferência enviada 20/05 09:13 LIMA E COLARINO LTDA	552.505.000.024.919	95,79 D	0,00 C
25/05/2026		0000	14049	855 Resg.BB Fundos Exclusivos	1.200.727	549,00 C	
25/05/2026		0000	13105	144 Pix - Enviado 25/05 11:30 MAGALUPAY	52.501	549,00 D	0,00 C
27/05/2026		0000	14049	855 Resg.BB Fundos Exclusivos	1.200.727	12.606,68 C	
27/05/2026		2505	99015	470 Transferência enviada 27/05 09:23 PAULO HENRIQUE C FERREIR	551.216.000.063.124	1.194,00 D	
27/05/2026		2505	99015	470 Transferência enviada 27/05 09:23 PAULO HENRIQUE C FERREIR	551.216.000.063.124	1.671,93 D	
27/05/2026		2505	99015	470 Transferência enviada 27/05 09:26 F ASSESSORIA CONS LTDA	552.505.000.015.852	2.375,25 D	
27/05/2026		2505	99015	470 Transferência enviada 27/05 09:26 FASPEL CONTABILIDADE E I	552.505.000.019.511	3.066,80 D	
27/05/2026		2505	99015	470 Transferência enviada 27/05 09:24 I.F. CONSULTORIA ATUARIA	554.043.000.021.139	1.240,69 D	
27/05/2026		0000	13105	393 TED Transf.Eletr.Disponiv	52.701	1.166,20 D	



			748 0805 032598946000198 EXITO SOLUCOE			
27/05/2026	0000	13105	393 TED Transf.Eletr.Disponiv	52.702	1.110,67 D	
			748 0805 032598946000198 EXITO SOLUCOE			
27/05/2026	0000	13105	375 Impostos	52.703	62,56 D	
			SAO JOSE DOS QUATRO MARCO			
27/05/2026	0000	13105	375 Impostos	52.704	163,20 D	
			SAO JOSE DOS QUATRO MARCO			
27/05/2026	0000	13105	109 Pagamento de Boleto	52.705	180,00 D	
			ALEXANDRO MURILO MEUCI TONHOLO			
27/05/2026	0000	13105	109 Pagamento de Boleto	52.706	124,75 D	
			MUNICIPIO DE SAO JOSE DOS QUAT			
27/05/2026	0000	13105	109 Pagamento de Boleto	52.707	170,00 D	
			MUNICIPIO DE SAO JOSE DOS QUAT			
27/05/2026	0000	13105	109 Pagamento de Boleto	52.708	39,33 D	
			MUNICIPIO DE SAO JOSE DOS QUAT			
27/05/2026	0000	13105	109 Pagamento de Boleto	52.709	41,30 D	
			MUNICIPIO DE SAO JOSE DOS QUAT			
27/05/2026	0000	13113	500 Tar DOC/TED Eletrônico	831.471.100.218.666	13,27 D	
			Cobrança referente 27/05/2026			
27/05/2026	0000	13113	500 Tar DOC/TED Eletrônico	831.471.100.218.667	13,27 D	
			Cobrança referente 27/05/2026			
27/05/2026	0000	00000	855 BB Previden RF Fluxo	780	26,54 C	0,00 C
			BB Previd Fluxo RF Simples FIC			
31/05/2026	0000	00000	999 S A L D O			0,00 C

*** A CONTA NAO FOI MOVIMENTADA ***

OBSERVAÇÕES:

Transação efetuada com sucesso por: JG857026 MIGUEL SOUZA DE ANDRADE JUNIOR.



FUNDO MUN DE PREV SOCIAL DE SAO JOSE QUATRO MARCOS

Rua Rio Grande do Sul, 1198

03.556.113/0001-66

Exercício: 2026

Página 1


CONCILIAÇÃO BANCÁRIA

Banco: Banco do Brasil S.A.


Conta: 15

BCO DO BRASIL 9960-0-ADMINISTRATIVO

Especificação	Valores	
	Acertos	Saldo
31/05/2026 Saldo em 31/05/2026 conforme extrato bancário		0,00
31/05/2026 Saldo em 31/05/2026 de acordo com a contabilidade.		0,00


Miguel Souza de Andrade Junior
Diretor Executivo
Portaria N.º 160/2025


Antonio Carlos Mariano Santiago
CRC-MT 011094/O-8
Portaria N.º 001/2025



OK

Visualizar Pix agrupados



Extrato de Conta Corrente

G333020840173231015
02/06/2026 08:49:49

Cliente - Conta atual

Agência 2505-4
Conta corrente 10337-3 F M P S S M COMPENSACAO
Período do extrato 05 / 2026

Lançamentos

Dt. balancete	Dt. movimento	Ag. origem	Lote	Histórico	Documento	Valor R\$	Saldo
13/04/2026		0000	00000	000 Saldo Anterior			0,00 C
08/05/2026		0000	14134	612 Crédito Fornecedor INSS 29.979.036/0001-40 INSTITUTO NACIONAL	58.273	20.569,67 C	
08/05/2026		0000	14049	855 BB Previden RF Fluxo	1.200.780	788,64 C	
08/05/2026		2505	99015	470 Transferência enviada 08/05 11:01 PREV SORRISO- COMPENSACA	551.917.000.019.143	492,80 D	
08/05/2026		2505	99015	470 Transferência enviada 08/05 11:01 MATO GROSSO PREVIDENCIA	553.834.001.042.707	295,84 D	20.569,67 C
11/05/2026		0000	14049	855 BB Previden RF Fluxo	1.200.780	150,00 C	
11/05/2026		0000	13105	109 Pagamento de Boleto EMPRESA DE TECNOLOGIA E INFORM	51.101	150,00 D	20.569,67 C
14/05/2026		0000	13049	345 BB Prev RF Fluxo Soberano	1.202.561	20.569,67 D	0,00 C
28/05/2026		0000	14049	855 BB Previden RF Fluxo	1.200.780	150,00 C	
28/05/2026		0000	13105	109 Pagamento de Boleto EMPRESA DE TECNOLOGIA E INFORM	52.801	150,00 D	0,00 C
31/05/2026		0000	00000	999 S A L D O			0,00 C

*** A CONTA NAO FOI MOVIMENTADA ***

OBSERVAÇÕES:

Transação efetuada com sucesso por: JG857026 MIGUEL SOUZA DE ANDRADE JUNIOR.



FUNDO MUN DE PREV SOCIAL DE SAO JOSE QUATRO MARCOS

Rua Rio Grande do Sul, 1198

03.556.113/0001-66

Exercício: 2026

Página 1

CONCILIAÇÃO BANCÁRIA

Banco: Banco do Brasil S.A.

Conta: 4.011

BCO- BRASIL C/C 10337-3 COMPENSACAO

Especificação	Valores	
	Acertos	Saldo
31/05/2026 Saldo em 31/05/2026 conforme extrato bancário		0,00
31/05/2026 Saldo em 31/05/2026 de acordo com a contabilidade.		0,00


Miguel Souza de Andrade Junior
Diretor Executivo
Portaria N.º 160/2025


Antonio Carlos Mariano Santiago
CRC-MT 011094/O-8
Portaria N.º 001/2025





Investimentos - Investimentos Fundos - Mensal

Cliente

Agência 2505-4
Conta 6866-7 PREVIQUAM
Mês/ano referência MAIO/2026

BB PREVID RF IRF-M - CNPJ: 7.111.384/0001-69

Data	Histórico	Valor	Valor IRPrej. Comp.	Valor IOF	Quantidade cotas	Valor cota	Saldo cotas
30/04/2026	SALDO ANTERIOR	5.089.141,03			541.793,550728		
29/05/2026	SALDO ATUAL	5.122.224,15			541.793,550728		541.793,550728

Resumo do mês

SALDO ANTERIOR	5.089.141,03
APLICAÇÕES (+)	0,00
RESGATES (-)	0,00
RENDIMENTO BRUTO (+)	33.083,12
IMPOSTO DE RENDA (-)	0,00
IOF (-)	0,00
RENDIMENTO LÍQUIDO	33.083,12
SALDO ATUAL =	5.122.224,15

Valor da Cota

30/04/2026	9,393136972
29/05/2026	9,454199187

Rentabilidade

No mês	0,6500
No ano	4,2212
Últimos 12 meses	13,0312

BB Previd RF IRF-M1 - CNPJ: 11.328.882/0001-35

Data	Histórico	Valor	Valor IRPrej. Comp.	Valor IOF	Quantidade cotas	Valor cota	Saldo cotas
30/04/2026	SALDO ANTERIOR	7.873.279,56			1.714.386,608975		
29/05/2026	SALDO ATUAL	7.955.465,65			1.714.386,608975		1.714.386,608975

Resumo do mês

SALDO ANTERIOR	7.873.279,56
APLICAÇÕES (+)	0,00
RESGATES (-)	0,00
RENDIMENTO BRUTO (+)	82.186,09
IMPOSTO DE RENDA (-)	0,00
IOF (-)	0,00
RENDIMENTO LÍQUIDO	82.186,09
SALDO ATUAL =	7.955.465,65

Valor da Cota

30/04/2026	4,592476118
29/05/2026	4,640415184

Rentabilidade

No mês	1,0438
No ano	5,3097
Últimos 12 meses	14,0806

BB Previd RF Perfil - CNPJ: 13.077.418/0001-49

Data	Histórico	Valor	Valor IRPrej. Comp.	Valor IOF	Quantidade cotas	Valor cota	Saldo cotas
30/04/2026	SALDO ANTERIOR	7.562.109,15			1.860.217,504267		
29/05/2026	SALDO ATUAL	7.645.332,60			1.860.217,504267		1.860.217,504267

Resumo do mês

SALDO ANTERIOR	7.562.109,15
APLICAÇÕES (+)	0,00



RESGATES (-)	0,00
RENDIMENTO BRUTO (+)	83.223,45
IMPOSTO DE RENDA (-)	0,00
IOF (-)	0,00
RENDIMENTO LÍQUIDO	83.223,45
SALDO ATUAL =	7.645.332,60

Valor da Cota

30/04/2026	4,065174707
29/05/2026	4,109913269

Rentabilidade

No mês	1,1005
No ano	5,7044
Últimos 12 meses	14,8413

BB Prev RF Perfil Sb - CNPJ: 63.197.167/0001-04

Data	Histórico	Valor	Valor IRPrej. Comp.	Valor IOF	Quantidade cotas	Valor cota	Saldo cotas
30/04/2026	SALDO ANTERIOR	348.186,53			337.233,654248		
29/05/2026	SALDO ATUAL	351.896,53			337.233,654248		337.233,654248

Resumo do mês

SALDO ANTERIOR	348.186,53
APLICAÇÕES (+)	0,00
RESGATES (-)	0,00
RENDIMENTO BRUTO (+)	3.710,00
IMPOSTO DE RENDA (-)	0,00
IOF (-)	0,00
RENDIMENTO LÍQUIDO	3.710,00
SALDO ATUAL =	351.896,53

Valor da Cota

30/04/2026	1,032478604
29/05/2026	1,043479880

Rentabilidade

No mês	1,0655
No ano	4,3479
Últimos 12 meses	4,3479

BB RF Fluxo Sb - CNPJ: 63.197.387/0001-38

Data	Histórico	Valor	Valor IRPrej. Comp.	Valor IOF	Quantidade cotas	Valor cota	Saldo cotas
30/04/2026	SALDO ANTERIOR	1.976.525,78			1.919.922,581168		
04/05/2026	RESGATE	574,08			557,353476	1,030010622	1.919.365,227692
	Aplicação 30/03/2026	574,08			557,353476		
05/05/2026	RESGATE	3.898,15			3.782,718844	1,030515394	1.915.582,508848
	Aplicação 30/03/2026	3.898,15			3.782,718844		
14/05/2026	RESGATE	94.631,79			91.516,492721	1,034040829	1.824.066,016127
	Aplicação 30/03/2026	94.631,79			91.516,492721		
21/05/2026	APLICAÇÃO	9.082,67			8.762,300305	1,036562282	1.832.828,316432
26/05/2026	RESGATE	642.438,87			618.875,720918	1,038074121	1.213.952,595514
	Aplicação 30/03/2026	642.438,87			618.875,720918		
27/05/2026	RESGATE	131.105,36			126.232,320447	1,038603739	1.087.720,275067
	Aplicação 30/03/2026	14.915,55			14.361,156812		
	Aplicação 31/03/2026	25.504,97			24.556,974602		
	Aplicação 14/04/2026	9.131,96			8.792,534838		
	Aplicação 30/04/2026	81.552,88			78.521,654195		
29/05/2026	APLICAÇÃO	1.160.932,33			1.116.743,554741	1,039569313	2.204.463,829808
29/05/2026	SALDO ATUAL	2.291.692,95			2.204.463,829808		2.204.463,829808

Resumo do mês

SALDO ANTERIOR	1.976.525,78
----------------	--------------



APLICAÇÕES (+)	1.170.015,00
RESGATES (-)	872.648,25
RENDIMENTO BRUTO (+)	17.800,42
IMPOSTO DE RENDA (-)	0,00
IOF (-)	0,00
RENDIMENTO LÍQUIDO	17.800,42
SALDO ATUAL =	2.291.692,95

Valor da Cota

30/04/2026	1,029482023
29/05/2026	1,039569313

Rentabilidade

No mês	0,9798
No ano	3,9569
Últimos 12 meses	3,9569

Transação efetuada com sucesso por: JG857026 MIGUEL SOUZA DE ANDRADE JUNIOR.

Serviço de Atendimento ao Consumidor - SAC 0800 729 0722

Ouvidoria BB 0800 729 5678
Para deficientes auditivos 0800 729 0088



FUNDO MUN DE PREV SOCIAL DE SAO JOSE QUATRO MARCOS

Rua Rio Grande do Sul, 1198
03.556.113/0001-66

Exercício: 2026

Página 1


CONCILIAÇÃO BANCÁRIA

Banco: Banco do Brasil S.A.


Conta: 4.013

BCO BRASIL 06.866-7 - APLICACAO

Especificação	Valores	
	Acertos	Saldo
31/05/2026 Saldo em 31/05/2026 conforme extrato bancário		23.366.611,88
31/05/2026 Saldo em 31/05/2026 de acordo com a contabilidade.		23.366.611,88


Miguel Souza de Andrade Junior
Diretor Executivo
Portaria N.º 160/2025


Antonio Carlos Mariano Santiago
CRC-MT 011094/O-8
Portaria N.º 001/2025



S: 37.887.670,65
 R: 245.621,95 RF Banco do Brasil
 - 282.437,93 RV



Investimentos - Investimentos Fundos - Mensal

Cliente

Agência 2505-4
 Conta 6868-3 PREVIQUAM
 Mês/ano referência MAIO/2026

PREVID RF IMA-B 5 - CNPJ: 3.543.447/0001-03

Data	Histórico	Valor	Valor IRPrej. Comp.	Valor IOF	Quantidade cotas	Valor cota	Saldo cotas
30/04/2026	SALDO ANTERIOR	4.294.453,83			131.139,512072		
29/05/2026	SALDO ATUAL	4.335.129,92			131.139,512072		131.139,512072

Resumo do mês

SALDO ANTERIOR	4.294.453,83
APLICAÇÕES (+)	0,00
RESGATES (-)	0,00
RENDIMENTO BRUTO (+)	40.676,09
IMPOSTO DE RENDA (-)	0,00
IOF (-)	0,00
RENDIMENTO LÍQUIDO	40.676,09
SALDO ATUAL =	4.335.129,92

Valor da Cota

30/04/2026	32,747215262
29/05/2026	33,057389446

Rentabilidade

No mês	0,9471
No ano	6,1432
Últimos 12 meses	12,1363

BB Previd RF IMA-B - CNPJ: 7.861.554/0001-22

Data	Histórico	Valor	Valor IRPrej. Comp.	Valor IOF	Quantidade cotas	Valor cota	Saldo cotas
30/04/2026	SALDO ANTERIOR	2.025.638,35			251.141,535549		
29/05/2026	SALDO ATUAL	2.031.339,90			251.141,535549		251.141,535549

Resumo do mês

SALDO ANTERIOR	2.025.638,35
APLICAÇÕES (+)	0,00
RESGATES (-)	0,00
RENDIMENTO BRUTO (+)	5.701,55
IMPOSTO DE RENDA (-)	0,00
IOF (-)	0,00
RENDIMENTO LÍQUIDO	5.701,55
SALDO ATUAL =	2.031.339,90

Valor da Cota

30/04/2026	8,065724164
29/05/2026	8,088426680

Rentabilidade

No mês	0,2814
No ano	5,0251
Últimos 12 meses	10,4837

BB PREVID RF IRF-M - CNPJ: 7.111.384/0001-69

Data	Histórico	Valor	Valor IRPrej. Comp.	Valor IOF	Quantidade cotas	Valor cota	Saldo cotas
30/04/2026	SALDO ANTERIOR	235.462,88			25.067,544172		
29/05/2026	SALDO ATUAL	236.993,56			25.067,544172		25.067,544172

Resumo do mês

SALDO ANTERIOR	235.462,88
APLICAÇÕES (+)	0,00



RESGATES (-)	0,00
RENDIMENTO BRUTO (+)	1.530,68
IMPOSTO DE RENDA (-)	0,00
IOF (-)	0,00
RENDIMENTO LÍQUIDO	1.530,68
SALDO ATUAL =	236.993,56

Valor da Cota

30/04/2026	9,393136972
29/05/2026	9,454199187

Rentabilidade

No mês	0,6500
No ano	4,2212
Últimos 12 meses	13,0312

BB PREVID IMA-B TP - CNPJ: 7.442.078/0001-05

Data	Histórico	Valor	Valor IRPrej. Comp.	Valor IOF	Quantidade cotas	Valor cota	Saldo cotas
30/04/2026	SALDO ANTERIOR	2.595.204,30			284.815,887693		
29/05/2026	SALDO ATUAL	2.602.752,98			284.815,887693		284.815,887693

Resumo do mês

SALDO ANTERIOR	2.595.204,30
APLICAÇÕES (+)	0,00
RESGATES (-)	0,00
RENDIMENTO BRUTO (+)	7.548,68
IMPOSTO DE RENDA (-)	0,00
IOF (-)	0,00
RENDIMENTO LÍQUIDO	7.548,68
SALDO ATUAL =	2.602.752,98

Valor da Cota

30/04/2026	9,111866349
29/05/2026	9,138370061

Rentabilidade

No mês	0,2908
No ano	5,0694
Últimos 12 meses	10,5681

Ações Set Financeiro - CNPJ: 8.973.948/0001-35

Data	Histórico	Valor	Valor IRPrej. Comp.	Valor IOF	Quantidade cotas	Valor cota	Saldo cotas
30/04/2026	SALDO ANTERIOR	1.476.983,00			294.120,658198		
29/05/2026	SALDO ATUAL	1.364.748,27			294.120,658198		294.120,658198

Resumo do mês

SALDO ANTERIOR	1.476.983,00
APLICAÇÕES (+)	0,00
RESGATES (-)	0,00
RENDIMENTO BRUTO (-)	-112.234,73
IMPOSTO DE RENDA (-)	0,00
IOF (-)	0,00
RENDIMENTO LÍQUIDO	-112.234,73
SALDO ATUAL =	1.364.748,27

Valor da Cota

30/04/2026	5,021690775
29/05/2026	4,640096629

Rentabilidade

No mês	-7,5989
No ano	2,7256
Últimos 12 meses	14,5367



BB Previd RF IRF-M1 - CNPJ: 11.328.882/0001-35

Data	Histórico	Valor	Valor IRPrej. Comp.	Valor IOF	Quantidade cotas	Valor cota	Saldo cotas
30/04/2026	SALDO ANTERIOR	902.744,37			196.570,291194		
29/05/2026	SALDO ATUAL	912.167,76			196.570,291194		196.570,291194

Resumo do mês

SALDO ANTERIOR	902.744,37
APLICAÇÕES (+)	0,00
RESGATES (-)	0,00
RENDIMENTO BRUTO (+)	9.423,39
IMPOSTO DE RENDA (-)	0,00
IOF (-)	0,00
RENDIMENTO LÍQUIDO	9.423,39
SALDO ATUAL =	912.167,76

Valor da Cota

30/04/2026	4,592476118
29/05/2026	4,640415184

Rentabilidade

No mês	1,0438
No ano	5,3097
Últimos 12 meses	14,0806

BB PREVID RF IDKA 2 - CNPJ: 13.322.205/0001-35

Data	Histórico	Valor	Valor IRPrej. Comp.	Valor IOF	Quantidade cotas	Valor cota	Saldo cotas
30/04/2026	SALDO ANTERIOR	1.203.577,18			262.075,830660		
29/05/2026	SALDO ATUAL	1.215.143,57			262.075,830660		262.075,830660

Resumo do mês

SALDO ANTERIOR	1.203.577,18
APLICAÇÕES (+)	0,00
RESGATES (-)	0,00
RENDIMENTO BRUTO (+)	11.566,39
IMPOSTO DE RENDA (-)	0,00
IOF (-)	0,00
RENDIMENTO LÍQUIDO	11.566,39
SALDO ATUAL =	1.215.143,57

Valor da Cota

30/04/2026	4,592476840
29/05/2026	4,636610597

Rentabilidade

No mês	0,9610
No ano	6,1167
Últimos 12 meses	12,3918

BB Previd Fluxo RF - CNPJ: 13.077.415/0001-05

Data	Histórico	Valor	Valor IRPrej. Comp.	Valor IOF	Quantidade cotas	Valor cota	Saldo cotas
30/04/2026	SALDO ANTERIOR	1.891,68			537,165438		
29/05/2026	SALDO ATUAL	1.910,57			537,165438		537,165438

Resumo do mês

SALDO ANTERIOR	1.891,68
APLICAÇÕES (+)	0,00
RESGATES (-)	0,00
RENDIMENTO BRUTO (+)	18,89
IMPOSTO DE RENDA (-)	0,00
IOF (-)	0,00
RENDIMENTO LÍQUIDO	18,89
SALDO ATUAL =	1.910,57

Valor da Cota



30/04/2026 3,521591560
29/05/2026 3,556763972

Rentabilidade

No mês 0,9987
No ano 5,2714
Últimos 12 meses 13,6632

BB Previd RF Perfil - CNPJ: 13.077.418/0001-49

Data	Histórico	Valor	Valor IRPrej. Comp.	Valor IOF	Quantidade cotas	Valor cota	Saldo cotas
30/04/2026	SALDO ANTERIOR	2.184.987,79			537.489,271014		
29/05/2026	SALDO ATUAL	2.209.034,29			537.489,271014		537.489,271014

Resumo do mês

SALDO ANTERIOR	2.184.987,79
APLICAÇÕES (+)	0,00
RESGATES (-)	0,00
RENDIMENTO BRUTO (+)	24.046,50
IMPOSTO DE RENDA (-)	0,00
IOF (-)	0,00
RENDIMENTO LÍQUIDO	24.046,50
SALDO ATUAL =	2.209.034,29

Valor da Cota

30/04/2026 4,065174707
29/05/2026 4,109913269

Rentabilidade

No mês 1,1005
No ano 5,7044
Últimos 12 meses 14,8413

Ações Petrobras I - CNPJ: 30.518.554/0001-46

Data	Histórico	Valor	Valor IRPrej. Comp.	Valor IOF	Quantidade cotas	Valor cota	Saldo cotas
30/04/2026	SALDO ANTERIOR	1.185.362,58			156.374,098270		
29/05/2026	SALDO ATUAL	1.015.159,38			156.374,098270		156.374,098270

Resumo do mês

SALDO ANTERIOR	1.185.362,58
APLICAÇÕES (+)	0,00
RESGATES (-)	0,00
RENDIMENTO BRUTO (-)	-170.203,20
IMPOSTO DE RENDA (-)	0,00
IOF (-)	0,00
RENDIMENTO LÍQUIDO	-170.203,20
SALDO ATUAL =	1.015.159,38

Valor da Cota

30/04/2026 7,580300000
29/05/2026 6,491864000

Rentabilidade

No mês -14,3587
No ano 41,3749
Últimos 12 meses 49,3392

BB Previd Vert 2028 - CNPJ: 49.963.751/0001-00

Data	Histórico	Valor	Valor IRPrej. Comp.	Valor IOF	Quantidade cotas	Valor cota	Saldo cotas
30/04/2026	SALDO ANTERIOR	12.689.396,61			9.939.967,423054		
29/05/2026	SALDO ATUAL	12.806.337,79			9.939.967,423054		9.939.967,423054

Resumo do mês

SALDO ANTERIOR	12.689.396,61
APLICAÇÕES (+)	0,00
RESGATES (-)	0,00



RENDIMENTO BRUTO (+)	116.941,18
IMPOSTO DE RENDA (-)	0,00
IOF (-)	0,00
RENDIMENTO LÍQUIDO	116.941,18
SALDO ATUAL =	12.806.337,79

Valor da Cota

30/04/2026	1,276603440
29/05/2026	1,288368185

Rentabilidade

No mês	0,9215
No ano	5,9937
Últimos 12 meses	11,7811

BB Previd Vert 2032 - CNPJ: 49.963.803/0001-30

Data	Histórico	Valor	Valor IRPrej. Comp.	Valor IOF	Quantidade cotas	Valor cota	Saldo cotas
30/04/2026	SALDO ANTERIOR	9.128.784,06			7.545.579,869257		
29/05/2026	SALDO ATUAL	9.156.952,66			7.545.579,869257		7.545.579,869257

Resumo do mês

SALDO ANTERIOR	9.128.784,06
APLICAÇÕES (+)	0,00
RESGATES (-)	0,00
RENDIMENTO BRUTO (+)	28.168,60
IMPOSTO DE RENDA (-)	0,00
IOF (-)	0,00
RENDIMENTO LÍQUIDO	28.168,60
SALDO ATUAL =	9.156.952,66

Valor da Cota

30/04/2026	1,209818757
29/05/2026	1,213551883

Rentabilidade

No mês	0,3085
No ano	4,9602
Últimos 12 meses	9,7665

Transação efetuada com sucesso por: JG857026 MIGUEL SOUZA DE ANDRADE JUNIOR.

Serviço de Atendimento ao Consumidor - SAC 0800 729 0722

Ouvidoria BB 0800 729 5678
Para deficientes auditivos 0800 729 0088



FUNDO MUN DE PREV SOCIAL DE SAO JOSE QUATRO MARCOS

Rua Rio Grande do Sul, 1198

03.556.113/0001-66

Exercício: 2026

Página 1


CONCILIAÇÃO BANCÁRIA

Banco: Banco do Brasil S.A.

Conta: 4.003

BCO DO BRASIL 06.868-3 APLICACAO

Especificação	Valores	
	Acertos	Saldo
31/05/2026 Saldo em 31/05/2026 conforme extrato bancário		37.887.670,65
31/05/2026 Saldo em 31/05/2026 de acordo com a contabilidade.		37.887.670,65


Miguel Souza de Andrade Junior
Diretor Executivo
Portaria N.º 160/2025


Antonio Carlos Mariano Santiago
CRC-MT 011094/O-8
Portaria N.º 001/2025





Investimentos - Investimentos Fundos - Mensal

Cliente

Agência 2505-4
Conta 9960-0 F M P S S S M M PREVIQUAM
Mês/ano referência MAIO/2026

BB Previd RF IRF-M1 - CNPJ: 11.328.882/0001-35

Data	Histórico	Valor	Valor IRPrej. Comp.	Valor IOF	Quantidade cotas	Valor cota	Saldo cotas
30/04/2026	SALDO ANTERIOR	1.348.471,92			293.626,332942		
04/05/2026	RESGATE	152,00			33,089404	4,593615561	293.593,243538
	Aplicação 29/01/2024	152,00			33,089404		
05/05/2026	RESGATE	346,70			75,418354	4,597024242	293.517,825184
	Aplicação 29/01/2024	346,70			75,418354		
08/05/2026	RESGATE	195,00			42,339132	4,605668306	293.475,486052
	Aplicação 29/01/2024	195,00			42,339132		
11/05/2026	RESGATE	4.000,00			868,261252	4,606908335	292.607,224800
	Aplicação 29/01/2024	4.000,00			868,261252		
11/05/2026	RESGATE	799,52			173,548059	4,606908335	292.433,676741
	Aplicação 29/01/2024	799,52			173,548059		
20/05/2026	RESGATE	95,79			20,715707	4,624027655	292.412,961034
	Aplicação 29/01/2024	95,79			20,715707		
20/05/2026	RESGATE	323,00			69,852523	4,624027655	292.343,108511
	Aplicação 29/01/2024	323,00			69,852523		
25/05/2026	RESGATE	549,00			118,519947	4,632131675	292.224,588564
	Aplicação 29/01/2024	549,00			118,519947		
27/05/2026	RESGATE	12.606,68			2.719,291713	4,636016040	289.505,296851
	Aplicação 29/01/2024	12.606,68			2.719,291713		
29/05/2026	SALDO ATUAL	1.343.424,78			289.505,296851		289.505,296851

Resumo do mês

SALDO ANTERIOR	1.348.471,92
APLICAÇÕES (+)	0,00
RESGATES (-)	19.067,69
RENDIMENTO BRUTO (+)	14.020,55
IMPOSTO DE RENDA (-)	0,00
IOF (-)	0,00
RENDIMENTO LÍQUIDO	14.020,55
SALDO ATUAL =	1.343.424,78

Valor da Cota

30/04/2026	4,592476118
29/05/2026	4,640415184

Rentabilidade

No mês	1,0438
No ano	5,3097
Últimos 12 meses	14,0806

BB Previd Fluxo RF - CNPJ: 13.077.415/0001-05

Data	Histórico	Valor	Valor IRPrej. Comp.	Valor IOF	Quantidade cotas	Valor cota	Saldo cotas
30/04/2026	SALDO ANTERIOR	652,56			185,302869		
11/05/2026	RESGATE	13,27			3,757023	3,532051940	181,545846
	Aplicação 30/01/2025	13,27			3,757023		
27/05/2026	RESGATE	26,54			7,469199	3,553259277	174,076647
	Aplicação 30/01/2025	26,54			7,469199		
29/05/2026	SALDO ATUAL	619,15			174,076647		174,076647

Resumo do mês



SALDO ANTERIOR	652,56
APLICAÇÕES (+)	0,00
RESGATES (-)	39,81
RENDIMENTO BRUTO (+)	6,40
IMPOSTO DE RENDA (-)	0,00
IOF (-)	0,00
RENDIMENTO LÍQUIDO	6,40
SALDO ATUAL =	619,15

Valor da Cota

30/04/2026	3,521591560
29/05/2026	3,556763972

Rentabilidade

No mês	0,9987
No ano	5,2714
Últimos 12 meses	13,6632

Transação efetuada com sucesso por: JG857026 MIGUEL SOUZA DE ANDRADE JUNIOR.

Serviço de Atendimento ao Consumidor - SAC 0800 729 0722

Ouvidoria BB 0800 729 5678
Para deficientes auditivos 0800 729 0088



FUNDO MUN DE PREV SOCIAL DE SAO JOSE QUATRO MARCOS

Rua Rio Grande do Sul, 1198
03.556.113/0001-66

Exercício: 2026

Página 1

CONCILIAÇÃO BANCÁRIA

Banco: Banco do Brasil S.A.

Conta: 4.016

BCO BRASIL - 9960-0 APLICACAO

Especificação	Valores	
	Acertos	Saldo
31/05/2026 Saldo em 31/05/2026 conforme extrato bancário		1.344.043,93
31/05/2026 Saldo em 31/05/2026 de acordo com a contabilidade.		1.344.043,93


Miguel Souza de Andrade Junior
Diretor Executivo
Portaria N.º 160/2025


Antonio Carlos Mariano Santiago
CRC-MT 011094/O-8
Portaria N.º 001/2025





Investimentos - Investimentos Fundos - Mensal

Cliente

Agência 2505-4
Conta 10337-3 F M P S S S M M PREVIQUAM
Mês/ano referência MAIO/2026

BB PREVID IMA-B TP - CNPJ: 7.442.078/0001-05

Data	Histórico	Valor	Valor IRPrej. Comp.	Valor IOF	Quantidade cotas	Valor cota	Saldo cotas
30/04/2026	SALDO ANTERIOR	41.779,13			4.585,134689		
29/05/2026	SALDO ATUAL	41.900,66			4.585,134689		4.585,134689

Resumo do mês

SALDO ANTERIOR	41.779,13
APLICAÇÕES (+)	0,00
RESGATES (-)	0,00
RENDIMENTO BRUTO (+)	121,53
IMPOSTO DE RENDA (-)	0,00
IOF (-)	0,00
RENDIMENTO LÍQUIDO	121,53
SALDO ATUAL =	41.900,66

Valor da Cota

30/04/2026	9,111866349
29/05/2026	9,138370061

Rentabilidade

No mês	0,2908
No ano	5,0694
Últimos 12 meses	10,5681

BB Previd Fluxo RF - CNPJ: 13.077.415/0001-05

Data	Histórico	Valor	Valor IRPrej. Comp.	Valor IOF	Quantidade cotas	Valor cota	Saldo cotas
30/04/2026	SALDO ANTERIOR	99.421,53			28.231,987099		
08/05/2026	RESGATE	788,64			223,391555	3,530303546	28.008,595544
	Aplicação 07/10/2025	788,64			223,391555		
11/05/2026	RESGATE	150,00			42,468232	3,532051940	27.966,127312
	Aplicação 07/10/2025	150,00			42,468232		
28/05/2026	RESGATE	150,00			42,194732	3,554946149	27.923,932580
	Aplicação 07/10/2025	150,00			42,194732		
29/05/2026	SALDO ATUAL	99.318,84			27.923,932580		27.923,932580

Resumo do mês

SALDO ANTERIOR	99.421,53
APLICAÇÕES (+)	0,00
RESGATES (-)	1.088,64
RENDIMENTO BRUTO (+)	985,95
IMPOSTO DE RENDA (-)	0,00
IOF (-)	0,00
RENDIMENTO LÍQUIDO	985,95
SALDO ATUAL =	99.318,84


Valor da Cota

30/04/2026	3,521591560
29/05/2026	3,556763972

Rentabilidade

No mês	0,9987
No ano	5,2714
Últimos 12 meses	13,6632

BB Previd RF Perfil - CNPJ: 13.077.418/0001-49



Data	Histórico	Valor	Valor IRPrej. Comp.	Valor IOF	Quantidade cotas	Valor cota	Saldo cotas
30/04/2026	SALDO ANTERIOR	1.479.762,09			364.009,469901		
29/05/2026	SALDO ATUAL	1.496.047,35			364.009,469901		364.009,469901

Resumo do mês

SALDO ANTERIOR	1.479.762,09
APLICAÇÕES (+)	0,00
RESGATES (-)	0,00
RENDIMENTO BRUTO (+)	16.285,26
IMPOSTO DE RENDA (-)	0,00
IOF (-)	0,00
RENDIMENTO LÍQUIDO	16.285,26
SALDO ATUAL =	1.496.047,35

Valor da Cota

30/04/2026	4,065174707
29/05/2026	4,109913269

Rentabilidade

No mês	1,1005
No ano	5,7044
Últimos 12 meses	14,8413

BB RF Fluxo Sb - CNPJ: 63.197.387/0001-38

Data	Histórico	Valor	Valor IRPrej. Comp.	Valor IOF	Quantidade cotas	Valor cota	Saldo cotas
30/04/2026	SALDO ANTERIOR	20.712,00			20.118,852968		
14/05/2026	APLICAÇÃO	20.569,67			19.892,512387	1,034040829	40.011,365355
29/05/2026	SALDO ATUAL	41.594,59			40.011,365355		40.011,365355

Resumo do mês

SALDO ANTERIOR	20.712,00
APLICAÇÕES (+)	20.569,67
RESGATES (-)	0,00
RENDIMENTO BRUTO (+)	312,92
IMPOSTO DE RENDA (-)	0,00
IOF (-)	0,00
RENDIMENTO LÍQUIDO	312,92
SALDO ATUAL =	41.594,59

Valor da Cota

30/04/2026	1,029482023
29/05/2026	1,039569313

Rentabilidade

No mês	0,9798
No ano	3,9569
Últimos 12 meses	3,9569

Transação efetuada com sucesso por: JG857026 MIGUEL SOUZA DE ANDRADE JUNIOR.

Serviço de Atendimento ao Consumidor - SAC 0800 729 0722

Ouvidoria BB 0800 729 5678
Para deficientes auditivos 0800 729 0088



FUNDO MUN DE PREV SOCIAL DE SAO JOSE QUATRO MARCOS

Rua Rio Grande do Sul, 1198

03.556.113/0001-66

Exercício: 2026

Página 1

CONCILIAÇÃO BANCÁRIA

Banco: Banco do Brasil S.A.

Conta: 4017

BANCO DO BRASIL 10337-3 APLICAÇÃO

Especificação	Valores	
	Acertos	Saldo
31/05/2026 Saldo em 31/05/2026 conforme extrato bancário		1.678.861,44
31/05/2026 Saldo em 31/05/2026 de acordo com a contabilidade.		1.678.861,44


Miguel Souza de Andrade Junior
Diretor Executivo
Portaria N.º 160/2025


Antonio Carlos Mariano Santiago
CRC-MT 011094/O-6
Portaria N.º 001/2025



CAIXA

Extrato Mensal

S: 8.603.200,23
R: 73.323,92 (39.731,28) 33.592,64 RVP
92.490,00 RFP

Investidor: PREVIQUAM - SÃO JOSÉ DOS QUATRO MARCOS MT 575267533-9

CPF/CNPJ: 03.556.113/0001-66

Endereço: MATO GROSSO, BRASIL, ..

CI CAIXA INSTITUCIONAL BDR NIVEL I ACOES RL CNPJ: 17.502.937/0001-68

Administrador

CAIXA ECONOMICA FEDERAL

CPF/CNPJ: 00.360.305/0001-04

Endereço: AV PAULISTA, 2.300, 11º ANDAR, CERQUEIRA CESAR, SÃO PAULO, BRASIL, 01310-300.

Telefone:

Email:

Fundo

CI CAIXA INSTITUCIONAL BDR NIVEL I ACOES RL

CPF/CNPJ: 17.502.937/0001-68

Descrição	Valor	Descrição	Valor
Rentabilidade Mês	8,92%	Rentabilidade Mês Anterior	7,91%
Rentabilidade Últimos 12 meses	22,92%	Rentabilidade Ano	3,87%
Data Inicio	30/04/2026	Data Fim	29/05/2026
VL Cota Data Inicio	R\$ 10,55376262	VL Cota Data Fim	R\$ 11,49497823
Saldo Bruto Anterior	R\$ 821.325,03 / 77.822.95799844	Saldo Bruto Final	R\$ 0,00 / 0,00000000
Aplicações	R\$ 0,00 / 0,00000000	Rendimento Bruto	R\$ 39.731,28
Resgates	R\$ 861.056,31 / 77.822.95799844	IRRF Provisionado	R\$ 0,00
IRRF	R\$ 0,00	IOF Provisionado	R\$ 0,00
IOF	R\$ 0,00	Taxa Operacional	R\$ 0,00
IOF - Aplicações	R\$ 0,00	Saldo Líquido	R\$ 0,00
Rendimento Base	R\$ 0,00	Resgate Bruto em Trânsito	R\$ 0,00

Data	Tipo Mov	Conta Corrente	Vlr Cota	Mov. em Cotas	Mov. Financeiro	IOF	Rend. Base IR	IR	Taxa Op.
20/05/2026	Resgate Total	3823.3703575267533-9	11,06429690	77.822.95799844	861.056,31	0,00	0,00	0,00	0,00

Serviço de Atendimento ao Cotista
SAC Caixa 0800 726 0101 Endereço para Correspondência Caixa Postal 72624 Sao Paulo SP
CEP 01405-001
Ouvidoria 0800 725 7474





**Extrato Fundo de Investimento
Para simples verificação**

Nome da Agência
MIRASSOL D OESTE, MT

Código Operação Emissão
3823 5841 02/06/2026

Fundov1.1.0
CAIXA FIAÇÕES SMALL CAPS ATIVO

CNPJ do Fundo Início das
15.154.220/0001- Atividades
47 01/11/2012

Rentabilidade do Fundo

No Mês(%)	No Ano(%)	Nos Últimos 12 Meses(%)	Cota em: 30/04/2026	Cota em: 29/05/2026
3,8755-	3,4670-	1,5981	1,53093700	1,47160500

Administradora

Nome	Endereço	CNPJ da Administradora
Caixa Econômica Federal	Av. Paulista nº 2.300, 11º andar, Bela Vista, São Paulo/SP - CEP 01310-300	00.360.305/0001-04

Cliente

Nome	CPF/CNPJ	Conta Corrente	Mês/Ano	Folha
FUNDO MUN DE PREV SOC SERV S J	03.556.113/0001-66	3703.000575267533-9	05/2026	01/01

Análise do Perfil do Investidor Data da Avaliação

Resumo da Movimentação

Histórico	Valor em R\$	Qtde de Cotas
Saldo Anterior	553.530,96C	361.563,511157
Aplicações	0,00	0,000000
Resgates	0,00	0,000000
Rendimento Bruto no Mês	21.452,29D	
IRRF	0,00	
Saldo Bruto	532.078,67C	361.563,511157
IRRF Provisionado	0,00	
Resgate Bruto em Trânsito	0,00	
Saldo Líquido*	0,00	-----

* Saldo após dedução do IRRF Provisionado, no último dia útil do mês.

Movimentação Detalhada

Data	Histórico	Valor R\$	Qtde de Cotas
------	-----------	-----------	---------------



Dados de Tributação**Rendimento Base****IRRF**

0,00

0,00

Informações ao Cotista

Prestadores de serviços essenciais do Fundo, nos termos da RESOLUÇÃO CVM Nº 175
Administrador: CAIXA ECONÔMICA FEDERAL - 00.360.305/0001-04
Gestor: CAIXA DISTRIBUIDORA DE TÍTULOS E VALORES MOBILIÁRIOS S/A -
42.040.639/0001-40

Prezado(a) Cotista, compareça à sua agência de relacionamento e cadastre ou atualize seu endereço de e-mail.

Serviço de Atendimento ao Cotista**SAC: Endereço para Correspondência:**

0800 - 726 0101 Av. Paulista nº 2.300, 11º andar, Bela Vista, São Paulo/SP - CEP 01310-300

Ouvidoria: Endereço Eletrônico:

0800 725 7474 https://www1.caixa.gov.br/atendimento/telefones_da_caixa.asp

Acesse o site da CAIXA: www.caixa.gov.br

IMPRIMIR

RETORNAR

FECHAR





**Extrato Fundo de Investimento
Para simples verificação**

Nome da Agência
MIRASSOL D OESTE, MT

Código Operação Emissão
3823 6999 02/06/2026

Fundo
FI CAIXA INDEXA BOLSA
AMERICANA MM

CNPJ do Fundo Início das Atividades do Fundo
30.036.235/0001-02 11/10/2018

Rentabilidade do Fundo

No Mês(%)	No Ano(%)	Nos Últimos 12 Meses(%)	Cota em: 30/04/2026	Cota em: 29/05/2026
5,8077	13,8157	39,9378	3,61849900	3,82865200

Administradora

Nome	Endereço	CNPJ da Administradora
Caixa Econômica Federal	Av. Paulista nº 2.300, 11º andar, Bela Vista, São Paulo/SP - CEP 01310-300	00.360.305/0001-04

Cliente

Nome	CPF/CNPJ	Conta Corrente	Mês/Ano	Folha
FUNDO MUN DE PREV SOC SERV S J	03.556.113/0001-66	3703.000575267533-9	05/2026	01/01
Análise do Perfil do Investidor		Data da Avaliação		

Resumo da Movimentação

Histórico	Valor em R\$	Qtde de Cotas
Saldo Anterior	947.785,80C	261.927,888094
Aplicações	0,00	0,000000
Resgates	0,00	0,000000
Rendimento Bruto no Mês	55.044,93C	
IRRF	0,00	
IOF	0,00	
Taxa de Saída	0,00	
Saldo Bruto*	1.002.830,73C	261.927,888094
Resgate Bruto em Trânsito*	0,00	

(*) Valor sujeito à tributação, conforme legislação em vigor

Movimentação Detalhada

Data	Histórico	Valor R\$	Qtde de Cotas
------	-----------	-----------	---------------



Dados de Tributação**Rendimento Base****IRRF**

0,00

0,00

Informações ao Cotista

Prestadores de serviços essenciais do Fundo, nos termos da RESOLUÇÃO CVM Nº 175
Administrador: CAIXA ECONÔMICA FEDERAL - 00.360.305/0001-04
Gestor: CAIXA DISTRIBUIDORA DE TÍTULOS E VALORES MOBILIÁRIOS S/A -
42.040.639/0001-40

Serviço de Atendimento ao Cotista**SAC: Endereço para Correspondência:**

0800 - 726 0101 Av. Paulista nº 2.300, 11º andar, Bela Vista, São Paulo/SP - CEP 01310-300

Ouvidoria: Endereço Eletrônico:

0800 725 7474 https://www1.caixa.gov.br/atendimento/telefones_da_caixa.asp

Acesse o site da CAIXA: www.caixa.gov.br

IMPRIMIR

RETORNAR

FECHAR





**Extrato Fundo de Investimento
Para simples verificação**

Nome da Agência
MIRASSOL D OESTE, MT

Código Operação Emissão
3823 5462 02/06/2026

Fundo
CAIXA FI BRASIL TÍTULOS
PÚBLICOS RF

CNPJ do Fundo Início das Atividades do Fundo
05.164.356/0001-84 10/02/2006

Rentabilidade do Fundo

No Mês(%)	No Ano(%)	Nos Últimos 12 Meses(%)	Cota em: 30/04/2026	Cota em: 29/05/2026
1,0654	5,6315	14,6237	7,08605900	7,16155100

Administradora

Nome	Endereço	CNPJ da Administradora
Caixa Econômica Federal	Av. Paulista nº 2.300, 11º andar, Bela Vista, São Paulo/SP - CEP 01310-300	00.360.305/0001-04

Cliente

Nome	CPF/CNPJ	Conta Corrente	Mês/Ano	Folha
FUNDO MUN DE PREV SOC SERV S J	03.556.113/0001-66	3703.000575267533-9	05/2026	01/01
Análise do Perfil do Investidor		Data da Avaliação		

Resumo da Movimentação

Histórico	Valor em R\$	Qtde de Cotas
Saldo Anterior	2.511.507,12C	354.429,326818
Aplicações	0,00	0,000000
Resgates	0,00	0,000000
Rendimento Bruto no Mês	26.756,58C	
IRRF	0,00	
IOF	0,00	
Taxa de Saída	0,00	
Saldo Bruto*	2.538.263,70C	354.429,326818
Resgate Bruto em Trânsito*	0,00	

(*) Valor sujeito à tributação, conforme legislação em vigor

Movimentação Detalhada

Data	Histórico	Valor R\$	Qtde de Cotas
------	-----------	-----------	---------------



Dados de Tributação**Rendimento Base****IRRF**

0,00

0,00

Informações ao Cotista

Prestadores de serviços essenciais do Fundo, nos termos da RESOLUÇÃO CVM Nº 175
Administrador: CAIXA ECONÔMICA FEDERAL - 00.360.305/0001-04
Gestor: CAIXA DISTRIBUIDORA DE TÍTULOS E VALORES MOBILIÁRIOS S/A -
42.040.639/0001-40

Prezado(a) Cotista, compareça à sua agência de relacionamento e cadastre ou atualize seu endereço de e-mail.

Serviço de Atendimento ao Cotista

SAC: **Endereço para Correspondência:**

0800 - 726 Av. Paulista nº 2.300, 11º andar, Bela Vista, São Paulo/SP - CEP 01310-300
0101

Ouvidoria: **Endereço Eletrônico:**

0800 725 https://www1.caixa.gov.br/atendimento/telefones_da_caixa.asp
7474

Acesse o site da CAIXA: www.caixa.gov.br

IMPRIMIR**RETORNAR****FECHAR**

Dados de Tributação**Rendimento Base****IRRF**

0,00

0,00

Informações ao Cotista

Prestadores de serviços essenciais do Fundo, nos termos da RESOLUÇÃO CVM Nº 175
Administrador: CAIXA ECONÔMICA FEDERAL - 00.360.305/0001-04
Gestor: CAIXA DISTRIBUIDORA DE TÍTULOS E VALORES MOBILIÁRIOS S/A -
42.040.639/0001-40

Prezado(a) Cotista, compareça à sua agência de relacionamento e cadastre ou atualize seu endereço de e-mail.

Serviço de Atendimento ao Cotista

SAC: **Endereço para Correspondência:**
0800 - 726 Av. Paulista nº 2.300, 11º andar, Bela Vista, São Paulo/SP - CEP 01310-300
0101

Ouvidoria: **Endereço Eletrônico:**
0800 725 https://www1.caixa.gov.br/atendimento/telefones_da_caixa.asp
7474

Acesse o site da CAIXA: www.caixa.gov.br

IMPRIMIR**RETORNAR****FECHAR**

FUNDO MUN DE PREV SOCIAL DE SAO JOSE QUATRO MARCOS

Rua Rio Grande do Sul, 1198

03.556.113/0001-66

Exercício: 2026

CONCILIAÇÃO BANCÁRIA

Banco: Caixa Econômica Federal


Conta: 11-9

FUNDO MUNI DE PREV SOC SERVI S J DOS QUATRO MARCOS

Especificação	Valores	
	Acertos	Saldo
31/05/2026 Saldo em 31/05/2026 conforme extrato bancário		8.603.123,19
31/05/2026 Saldo em 31/05/2026 de acordo com a contabilidade.		8.603.123,19


Miguel Souza de Andrade Junior
Diretor Executivo
Portaria N.º 160/2025


Antonio Carlos Mariano Santiago
CRC-MT 011094/O-8
Portaria N.º 001/2025



CAIXA**Extrato Fundo de Investimento
Para simples verificação**Nome da Agência
MIRASSOL D OESTE, MTCódigo Operação Emissão
3823 5464 02/06/2026Fundo
CAIXA_FI BRASIL IRF-M1 TP RFCNPJ do Fundo
10.740.670/0001-06Início das Atividades do Fundo
28/05/2010**Rentabilidade do Fundo**

No Mês(%)	No Ano(%)	Nos Últimos 12 Meses(%)	Cota em: 30/04/2026	Cota em: 29/05/2026
1,0559	5,3582	14,1974	4,42372000	4,47043000

AdministradoraNome
Caixa Econômica FederalEndereço
Av. Paulista nº 2.300, 11º andar, Bela
Vista,
São Paulo/SP - CEP 01310-300CNPJ da
Administradora
00.360.305/0001-
04**Cliente**Nome
FUNDO MUN DE PREV SOC SERV S
JCPF/CNPJ
03.556.113/0001-
66Conta Corrente
3703.000575268641-
1Mês/Ano Folha
05/2026 01/01

Análise do Perfil do Investidor

Data da Avaliação

Resumo da Movimentação

Histórico	Valor em R\$	Qtde de Cotas
Saldo Anterior	1.664.069,62C	376.169,743276
Aplicações	0,00	0,000000
Resgates	0,00	0,000000
Rendimento Bruto no Mês	17.570,89C	
IRRF	0,00	
IOF	0,00	
Taxa de Saída	0,00	
Saldo Bruto*	1.681.640,51C	376.169,743276
Resgate Bruto em Trânsito*	0,00	

(*) Valor sujeito à tributação, conforme legislação em vigor

Movimentação Detalhada

Data	Histórico	Valor R\$	Qtde de Cotas
------	-----------	-----------	---------------



Dados de Tributação**Rendimento Base****IRRF**

0,00

0,00

Informações ao Cotista

Prestadores de serviços essenciais do Fundo, nos termos da RESOLUÇÃO CVM Nº 175
Administrador: CAIXA ECONÔMICA FEDERAL - 00.360.305/0001-04
Gestor: CAIXA DISTRIBUIDORA DE TÍTULOS E VALORES MOBILIÁRIOS S/A -
42.040.639/0001-40

Prezado(a) Cotista, compareça à sua agência de relacionamento e cadastre ou atualize seu endereço de e-mail.

Serviço de Atendimento ao Cotista

SAC: **Endereço para Correspondência:**

0800 - 726 Av. Paulista nº 2.300, 11º andar, Bela Vista, São Paulo/SP - CEP 01310-300
0101

Ouvidoria: **Endereço Eletrônico:**


0800 725 https://www1.caixa.gov.br/atendimento/telefones_da_caixa.asp
7474

Acesse o site da CAIXA: www.caixa.gov.br

IMPRIMIR

RETORNAR

FECHAR



Dados de Tributação**Rendimento Base****IRRF**

0,00

0,00

Informações ao Cotista

Prestadores de serviços essenciais do Fundo, nos termos da RESOLUÇÃO CVM Nº 175
Administrador: CAIXA ECONÔMICA FEDERAL - 00.360.305/0001-04
Gestor: CAIXA DISTRIBUIDORA DE TÍTULOS E VALORES MOBILIÁRIOS S/A -
42.040.639/0001-40

Prezado(a) Cotista, compareça à sua agência de relacionamento e cadastre ou atualize seu endereço de e-mail.

Serviço de Atendimento ao Cotista

SAC: **Endereço para Correspondência:**
0800 - 726 Av. Paulista nº 2.300, 11º andar, Bela Vista, São Paulo/SP - CEP 01310-300
0101

Ouvidoria: **Endereço Eletrônico:**
0800 725 https://www1.caixa.gov.br/atendimento/telefones_da_caixa.asp
7474

Acesse o site da CAIXA: www.caixa.gov.br

IMPRIMIR**RETORNAR****FECHAR**



**Extrato Fundo de Investimento
Para simples verificação**

Nome da Agência
MIRASSOL D OESTE, MT

Código Operação Emissão
3823 5187 02/06/2026

Fundo
CAIXA FI BRASIL IMA-B5 TP RF LP

CNPJ do Fundo
11.060.913/0001-10

Início das Atividades do Fundo
29/06/2010

Rentabilidade do Fundo

No Mês(%)	No Ano(%)	Nos Últimos 12 Meses(%)	Cota em: 30/04/2026	Cota em: 29/05/2026
0,9405	6,1471	12,1330	5,13359800	5,18187700

Administradora

Nome	Endereço	CNPJ da Administradora
Caixa Econômica Federal	Av. Paulista nº 2.300, 11º andar, Bela Vista, São Paulo/SP - CEP 01310-300	00.360.305/0001-04

Cliente

Nome	CPF/CNPJ	Conta Corrente	Mês/Ano	Folha
FUNDO MUN DE PREV SOC SERV S J	03.556.113/0001-66	3703.000575268641-1	05/2026	01/01
Análise do Perfil do Investidor		Data da Avaliação		


Resumo da Movimentação

Histórico	Valor em R\$	Qtde de Cotas
Saldo Anterior	1.744.935,36C	339.904,948264
Aplicações	0,00	0,000000
Resgates	0,00	0,000000
Rendimento Bruto no Mês	16.410,27C	
IRRF	0,00	
IOF	0,00	
Taxa de Saída	0,00	
Saldo Bruto*	1.761.345,63C	339.904,948264
Resgate Bruto em Trânsito*	0,00	

(*) Valor sujeito à tributação, conforme legislação em vigor

Movimentação Detalhada

Data	Histórico	Valor R\$	Qtde de Cotas
------	-----------	-----------	---------------



FUNDO MUN DE PREV SOCIAL DE SAO JOSE QUATRO MARCOS

Rua Rio Grande do Sul, 1198
03.556.113/0001-66

Exercício: 2026

Página 1

CONCILIAÇÃO BANCÁRIA - SINTÉTICA

Banco: Caixa Econômica Federal

Conta: 4.010

CAIXA ECONOMICA FEDERAL - MIRASSOL

Valores

Especificação	Acertos	Saldo
SALDO BANCÁRIO EM 31/05/2026		3.442.986,14
SALDO CONTABIL EM 31/05/2026		3.442.986,14


Miguel Souza de Andrade Junior
Diretor Executivo
Portaria N.º 160/2025


Antonio Carlos Mariano Santiago
CRC-MT 011094/O-8
Portaria N.º 001/2025



FUNDO MUN DE PREV SOC SERV S J

CNPJ: 03.556.113/0001-66

Agência: 03823 Produto: 3703 Conta: 000575267533-9

Emitido em

02/06/2026 07:29:25

OK

Extrato

Lançamentos de 01/05/2026 à 31/05/2026

Data de lançamento	Data de movimento	Documento	Histórico	Valor(R\$)	Saldo(R\$)
12/05/2026	12/05/2026	7014	DB EXT CONSIGNADO	- 917,00	R\$ 592,23
12/05/2026	12/05/2026	0	SALDO DIA	0,00	R\$ 592,23
20/05/2026	20/05/2026	0	RESGATE FI CLIENTE	861.056,31	R\$ 861.648,54
20/05/2026	20/05/2026	0	SALDO DIA	0,00	R\$ 861.648,54
21/05/2026	21/05/2026	0	APLICACAO FDO - CLIENTE	861.056,31	R\$ 592,23
21/05/2026	21/05/2026	0	SALDO DIA	0,00	R\$ 592,23
25/05/2026	25/05/2026	0	TARIFA MANUTENCAO CONTA A	- 73,00	R\$ 519,23
25/05/2026	25/05/2026	0	SALDO DIA	0,00	R\$ 519,23
27/05/2026	27/05/2026	1	RECEBIMENTO TED	917,00	R\$ 1.436,23
27/05/2026	27/05/2026	0	SALDO DIA	0,00	R\$ 1.436,23

SAC CAIXA
0800 726 0101

Ouvidoria
0800 725 7474

Pessoas com deficiência auditiva
0800 726 2492

Alô CAIXA
0800 104 0104



FUNDO MUN DE PREV SOC SERV S J

CNPJ: 03.556.113/0001-66

Agência: 03823 Produto: 3703 Conta: 000575268641-1

Emitido em

02/06/2026 07:32:10

Extrato

Lançamentos de 01/05/2026 à 31/05/2026

Data de lançamento	Data de movimento	Documento	Histórico	Valor(R\$)	Saldo(R\$)
SAC CAIXA 0800 726 0101	Ouvidoria 0800 725 7474				
Pessoas com deficiência auditiva 0800 726 2492	Alô CAIXA 0800 104 0104				



FUNDO MUN DE PREV SOCIAL DE SAO JOSE QUATRO MARCOS

Rua Rio Grande do Sul, 1198
03.556.113/0001-66

Exercício: 2026

Página 1

CONCILIAÇÃO BANCÁRIA - SINTÉTICA

Banco: Caixa Econômica Federal


Conta: 11-8

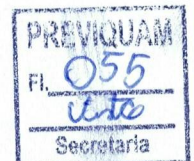
CAIXA ECONÔMICA

Valores

Especificação	Acertos	Saldo
SALDO BANCÁRIO EM 31/05/2026		1.436,23
SALDO CONTABIL EM 31/05/2026		1.436,23


Miguel Souza de Andrade Junior
Diretor Executivo
Portaria N.º 160/2025


Antonio Carlos Mariano Santiago
CRC-MT 011094/O-8
Portaria N.º 001/2025





Associado: FUNDO MUNICIPAL DE PREVIDENCIA SOCIAL

Cooperativa: 0805

Conta Corrente: 26000-2

Impresso em 02/06/2026 08:36:15

Extrato

Não há lançamentos no período selecionado: 01/05/2026 a 31/05/2026

Sicredi Fone 3003 4770 (Capitais e Regiões Metropolitanas)
0800 724 4770 (Demais Regiões)
SAC 0800 724 7220
Ouvidoria 0800 646 2519



FUNDO MUN DE PREV SOCIAL DE SAO JOSE QUATRO MARCOS

Rua Rio Grande do Sul, 1198

03.556.113/0001-66

Exercício: 2026

Página 1

CONCILIAÇÃO BANCÁRIA - SINTÉTICA

Banco: Acertar Manualmente...

Conta: 4.002

BCO SICREDI C/C 26.000-2 MOVIMENTO

Valores

Especificação	Acertos	Saldo
SALDO BANCÁRIO EM 31/05/2026		0,00
SALDO CONTABIL EM 31/05/2026		0,00


Miguel Souza de Andrade Junior
Diretor Executivo
Portaria N.º 160/2025


Antonio Carlos Mariano Santiago
CRC-MT 011094/O-8
Portaria N.º 001/2025





Associado: FUNDO MUNICIPAL DE PREVIDENCIA SOCIAL
Cooperativa: 0805

Conta Corrente: 26000-2

Impresso em 02/06/2026 08:38:31

Extrato de aplicação - SICREDI IMA-B CIC FIRF RL - Consolidado

Período de Consulta: 05/2026 a
'2026

Produto: SICREDI IMA-B CIC FIRF RL CNPJ do Fundo: 11.087.118/0001-15

Administrador: Banco Cooperativo Sicredi S.A. CNPJ: 01.181.521/0001-55

Endereço: Av. Assis Brasil, 3940 -
CEP 91060-900 - Porto Alegre - RS

Movimentação

Data	Hist. Lançamento	Valor (R\$)	Em Cotas	Valor da Cota (R\$)
30/04/2026	SALDO ANTERIOR	5.849.879,19	1079520,4853073	5,4189608
31/05/2026	SALDO ATUAL	5.865.928,96	1079520,4853073	5,4338283

Resumo

Resumo da Movimentação	Valor (R\$)
Saldo Bruto em: 30/04/2026	5.849.879,19
Aplicações	0,00
Resgates	0,00
Rendimentos Período	16.049,77
IOF	0,00
IRRF	0,00
Saldo Bruto em: 31/05/2026	5.865.928,96

Posição para Saque

Posição em 31/05/2026	Valor (R\$)
Saldo Bruto	5.865.928,96
Provisão IOF	0,00
Provisão IRRF	0,00
Bloqueio Judicial	0,00
Bloqueio ANS	0,00




Líquido para Saque

5.865.928,96

Rentabilidade do Fundo

Acesse: Tabela de Rentabilidade

Sicredi Fone 3003 4770 (Capitais e Regiões Metropolitanas)
0800 724 4770 (Demais Regiões)
SAC 0800 724 7220
Ouvidoria 0800 646 2519





Associado: FUNDO MUNICIPAL DE PREVIDENCIA SOCIAL

Cooperativa: 0805

Conta Corrente: 26000-2

Impresso em 02/06/2026 08:37:25

Extrato de aplicação - SICREDI IRF-M1 FIRF RL - Consolidado

Período de Consulta: 05/2026 a 05/2026

Produto: SICREDI IRF-M1 FIRF RL CNPJ do Fundo: 19.196.599/0001-09

Administrador: Banco Cooperativo Sicredi S.A. CNPJ: 01.181.521/0001-55

Endereço: Av. Assis Brasil, 3940 - CEP 91060-900 - Porto Alegre - RS

Movimentação

Data	Hist. Lançamento	Valor (R\$)	Em Cotas	Valor da Cota (R\$)
30/04/2026	SALDO ANTERIOR	1.693.129,19	536316,9048871	3,1569566
31/05/2026	SALDO ATUAL	1.711.244,32	536316,9048871	3,1907335

Resumo

Resumo da Movimentação	Valor (R\$)
Saldo Bruto em: 30/04/2026	1.693.129,19
Aplicações	0,00
Resgates	0,00
Rendimentos Período	18.115,13
IOF	0,00
IRRF	0,00
Saldo Bruto em: 31/05/2026	1.711.244,32

Posição para Saque

Posição em 31/05/2026	Valor (R\$)
Saldo Bruto	1.711.244,32
Provisão IOF	0,00
Provisão IRRF	0,00
Bloqueio Judicial	0,00
Bloqueio ANS	0,00




Líquido para Saque

1.711.244,32

Rentabilidade do Fundo

Acesse: Tabela de Rentabilidade

Sicredi Fone 3003 4770 (Capitais e Regiões Metropolitanas)
0800 724 4770 (Demais Regiões)
SAC 0800 724 7220
Ouvidoria 0800 646 2519



FUNDO MUN DE PREV SOCIAL DE SAO JOSE QUATRO MARCOS

Rua Rio Grande do Sul, 1198
03.556.113/0001-66

Exercício: 2026

Página 1

CONCILIAÇÃO BANCÁRIA - SINTÉTICA

Banco: Acertar Manualmente...

Conta: 4.008

BCO SICRED C/C 26.000.-2 APLICACAO

Valores

Especificação	Acertos	Saldo
SALDO BANCÁRIO EM 31/05/2026		7.577.173,28
SALDO CONTABIL EM 31/05/2026		7.577.173,28


Miguel Souza de Andrade Junior
Diretor Executivo
Portaria N.º 160/2025


Antonio Carlos Mariano Santiago
CRC-MT 011094/O-8
Portaria N.º 001/2025



ANEXO XXVIII

FUNDO MUN DE PREV SOCIAL DE SAO JOSE QUATRO MARCOS (Cód. TCE - 1134543)

Demonstrativo Analítico das Contas Bancárias

Mês/Ano: 05/2026

Banco	Agência	Conta Corrente	Denominação	Saldo Final R\$		Conciliado
				Em Conta Corrente	Aplicação Financeira	
				Disponível		
001	025054	15	BCO DO BRASIL 99	0,00	0,00	0,00
			1 1 800	0,00	0,00	0,00
			1 1 800	0,00	0,00	0,00
			1 1 802	0,00	0,00	0,00
			1 1 802	0,00	0,00	0,00
			1 1 869	0,00	0,00	0,00
			1 1 869	0,00	0,00	0,00
			7 1 869	0,00	0,00	0,00
001	025054	4.001	BCO BRASIL C/C 0	0,00	0,00	0,00
			1 1 800	0,00	0,00	0,00
			1 1 802	0,00	0,00	0,00
			1 1 869	0,00	0,00	0,00
			1 2 800	0,00	0,00	0,00
001	025054	4.003	BCO DO BRASIL 06	0,00	37.887.670,65	0,00
			1 1 800	0,00	2.131,73	0,00
			1 1 800	0,00	17.265.013,52	0,00
			1 2 800	0,00	20.620.525,40	0,00
001	025054	4.011	BCO- BRASIL C/C	0,00	0,00	0,00
			1 1 800	0,00	0,00	0,00
			1 1 800	0,00	0,00	0,00
			1 1 869	0,00	0,00	0,00
			7 1 869	0,00	0,00	0,00
001	025054	4.012	BCO DO BRASIL C/	0,00	0,00	0,00
			1 1 800	0,00	0,00	0,00
			1 1 802	0,00	0,00	0,00
001	025054	4.013	BCO BRASIL 06.8	270.150,14	23.096.461,74	23.366.611,88
			1 1 800	0,00	8.761.589,28	23.366.611,88
			1 1 802	0,00	0,00	0,00
			1 2 800	0,00	14.334.872,46	0,00
			1 2 802	270.150,14	0,00	0,00
001	025054	4.016	BCO BRASIL - 996	0,00	1.344.043,93	0,00
			1 1 800	0,00	198.738,23	0,00
			1 1 802	0,00	750.328,49	0,00
			1 2 800	0,00	394.977,21	0,00



ANEXO XXVIII

FUNDO MUN DE PREV SOCIAL DE SAO JOSE QUATRO MARCOS (Cód. TCE - 1134543)

Demonstrativo Analítico das Contas Bancárias

Mês/Anc: 05/2026

Banco	Agência	Conta Corrente	Denominação	Saldo Final R\$		
				Em Conta Disponível	Em Conta Corrente	Aplicação Financeira
				Concluído		
001	025054	4017	BANCO DO BRASIL	0,00	1.678.861,44	0,00
			1 1 800	0,00	433.680,66	0,00
			1 2 800	0,00	1.245.180,78	0,00
104	00870	4.004	CAIXA ECO 00.135	0,00	0,00	0,00
			1 1 800	0,00	0,00	0,00
			1 1 802	0,00	0,00	0,00
104	3823	11-8	CAIXA ECONÔMICA	1.436,23	0,00	1.436,23
			1 1 800	0,00	0,00	1.436,23
			1 1 802	507,50	0,00	0,00
			1 1 802	0,00	0,00	0,00
			1 1 869	917,00	0,00	0,00
			1 2 600	0,00	0,00	0,00
			1 2 802	11,73	0,00	0,00
104	3823	11-9	CONTA CEF	0,00	8.603.123,19	0,00
			1 1 800	0,00	8.603.123,19	0,00
104	3823	4.010	CAIXA ECONOMICA	0,00	3.442.986,14	3.442.986,14
			1 1 800	0,00	0,00	3.442.986,14
			1 1 800	0,00	73.216,06	0,00
			1 2 800	0,00	3.369.770,08	0,00
104	3823	5-4	FUNDO DE APLIC	0,00	0,00	0,00
			1 1 800	0,00	0,00	0,00
237	014559	4.005	BCO BRADESCO C/C	0,00	0,00	0,00
			1 1 800	0,00	0,00	0,00
			1 1 802	0,00	0,00	0,00
237	014559	4.006	BCO BRADESCO C/C	0,00	0,00	0,00
			1 1 800	0,00	0,00	0,00
			1 1 802	0,00	0,00	0,00
748	008052	4.002	BCO SICREDI C/C	0,00	0,00	0,00
			1 1 800	0,00	0,00	0,00
			1 1 802	0,00	0,00	0,00
748	008052	4.008	BCO SICRED C/C 2	0,00	7.577.173,28	0,00

4.002 PNEUQUAN
 FL. 064
 [Assinatura]
 Secretária

FUNDO MUN DE PREV SOCIAL DE SAO JOSE QUATRO MARCOS

Rua Rio Grande do Sul, 1198

03.556.113/0001-66

Exercício: 2026

EMPENHOS DE 01/05/2026 A 31/05/2026

Emp. \ Liq.	Elemento	Nome	Catec	Desc. Subsdobro	Recurso	Data	Processo	EMPENHADA	
	01	APOSENTADORIAS, RESERVA REMUNERADA E REFORMAS							661.686,50
00091	10000	NV FOLHA DE PAGTO 13º APOSENTADORIA -	3.1.90.01.06	13º SALÁRIO PESSOAL CIVIL	1.1_800	05/05/2026		72.070,30	
00100	10000	NV FOLHA DE PAGTO - APOSENTADORIAS -	3.1.90.01.13	APOSENTADORIAS POR TEMPO DE SERVIÇO	1.1_800	26/05/2026		589.616,20	
	03	PENSOES							101.247,72
00092	10000	NV FOLHA DE PAGTO - PENSÃO POR MORTE	3.1.90.03.03	13 SALARIO - PENSOES CIVIS	1.1_800	05/05/2026		6.787,07	
00101	10000	NV FOLHA DE PAGTO - PENSÃO POR MORTE	3.1.90.03.01	PENSOES CIVIS	1.1_800	26/05/2026		94.430,65	
	08	OUTROS BENEFÍCIOS ASSISTENCIAIS							999,00
00102	10000	NV FOLHA DE PAGTO - EFETIVOS - PREVIQ	3.1.90.08.60	AUXILIO-ALIMENTACAO	1.1_802	26/05/2026		999,00	
	11	VENCIMENTOS E VANTAGENS FIXAS - PESSOAL CIVIL							23.639,67
00093	10000	NV FOLHA DE PAGTO - EFETIVOS - PREVIQ	3.1.90.11.33	GRATIFICACÃO POR EXERCÍCIO DE FUNÇÃO(RF	1.1_802	05/05/2026		1.499,76	
00103	10000	NV FOLHA DE PAGTO - EFETIVOS - PREVIQ	3.1.90.11.01	VENCIMENTOS E SALÁRIOS(RPPS)	1.1_802	26/05/2026		9.214,51	
00104	10000	NV FOLHA DE PAGTO - EFETIVOS - PREVIQ	3.1.90.11.33	GRATIFICACÃO POR EXERCÍCIO DE FUNÇÃO(RF	1.1_802	26/05/2026		4.579,66	
00105	10000	NV FOLHA DE PAGTO - EFETIVOS - PREVIQ	3.1.90.11.37	GRATIFICACÃO DE TEMPO DE SERVIÇO(RPPS)	1.1_802	26/05/2026		4.275,73	
00106	10000	NV FOLHA DE PAGTO - EFETIVOS - PREVIQ	3.1.90.11.71	REMUNERACÃO DE DIRETORES(RPPS)	1.1_802	26/05/2026		4.070,01	
	13	OBRIGAÇÕES PATRONAIS							27.164,49
00107	10000	NV PREVIQUAM - FUNDO MUNICIPAL DE PRE	3.1.91.13.03	OUTROS	1.1_802	26/05/2026		5.026,46	
00108	10000	NV PREVIQUAM - FUNDO MUNICIPAL DE PRE	3.1.91.13.10	CONTRIBUIÇÕES PREVIDENCIARIAS - RPPS - PE	1.1_800	26/05/2026		19.931,22	
00109	10000	NV PREVIQUAM - FUNDO MUNICIPAL DE PRE	3.1.91.13.10	CONTRIBUIÇÕES PREVIDENCIARIAS - RPPS - PE	1.1_800	26/05/2026		2.206,81	
	30	MATERIAL DE CONSUMO							765,49
00089	10000	NV DELFORNO & DELFORNO LTDA-EPP	3.3.90.30.16	MATERIAL DE EXPEDIENTE	1.1_802	04/05/2026		346,70	
00096	10000	NV DELFORNO & DELFORNO LTDA-EPP	3.3.90.30.16	MATERIAL DE EXPEDIENTE	1.1_802	18/05/2026		323,00	
00097	10000	NV LIMA & COLARINO LTDA.	3.3.90.30.07	GÊNEROS DE ALIMENTAÇÃO	1.1_802	18/05/2026		46,31	
00098	10000	NV LIMA & COLARINO LTDA.	3.3.90.30.22	MATERIAL DE LIMPEZA E PRODUÇÃO DE HIGIEN	1.1_802	18/05/2026		49,48	
	39	OUTROS SERVIÇOS DE TERCEIROS - PESSOA JURÍDICA							4.445,00
00090	10000	NV C. G. DE MATOS- ME	3.3.90.39.83	SERVIÇOS DE CÓPIAS E REPRODUÇÃO DE DOC	1.1_802	05/05/2026		195,00	
00094	10000	NV PAULO HENRIQUE DA COSTA FERREIRA	3.3.90.39.29	HONORARIOS ADVOCATÍCIOS - ONUS DA SUCUJ	1.1_802	08/05/2026		4.000,00	
00110	10000	NV Sandra Mara Gozzi Neia	3.3.90.39.64	SERV DE PERICIA MEDICA/ODONTOLOG P/BENE	1.1_802	26/05/2026		250,00	
	52	EQUIPAMENTOS E MATERIAL PERMANENTE							549,00
00099	10000	NV MAGAZINE LUIZA S/A	4.4.90.52.35	EQUIPAMENTOS DE PROCESSAMENTO DE DADI	1.1_802	25/05/2026		549,00	
	91	SENTENÇAS JUDICIAIS							93.907,84
00095	10000	NV TRIBUNAL DE JUSTICA DO ESTADO DE M	3.3.90.91.10	PRECATÓRIOS DE NATUREZA ALIMENTAR - ATIV	1.1_800	13/05/2026		93.907,84	
TOTAL GERAL								914.374,71	



Miguel Souza de Andrade Junior
Miguel Souza de Andrade Junior
 Diretor Executivo
 Portaria N.º 160/2025

Antonio Carlos Marrano Santiago
Antonio Carlos Marrano Santiago
 CRC-MT 011094/O-8
 Portaria N.º 601/2025

FUNDO MUN DE PREV SOCIAL DE SAO JOSE QUATRO MARCOS

Rua Rio Grande do Sul, 1198

03.556.113/0001-66

Exercício: 2026

EMPENHOS LIQUIDADOS DE 01/05/2026 A 31/05/2026

Emp. \ Liq.	Elemento	Tipo	Nome	Catec	Desc. Subsdobro	Recurso	Data	Processo	LIQUIDAD	
		01	APOSENTADORIAS, RESERVA REMUNERADA E REFORMAS							661.686,50
00091	0001	OR	NV	FOLHA DE PAGTO 13º APOSENTADORIA - 3.1.90.01.06	13º SALÁRIO PESSOAL CIVIL	1.1_800	05/05/2026		72.070,30	
00100	0001	OR	NV	FOLHA DE PAGTO - APOSENTADORIAS - 3.1.90.01.13	APOSENTADORIAS POR TEMPO DE SERVIÇO	1.1_800	26/05/2026		589.616,20	
		03	PENSOES							101.217,72
00092	0001	OR	NV	FOLHA DE PAGTO - PENSÃO POR MORTE 3.1.90.03.03	13 SALARIO - PENSOES CIVIS	1.1_800	05/05/2026		6.787,07	
00101	0001	OR	NV	FOLHA DE PAGTO - PENSÃO POR MORTE 3.1.90.03.01	PENSOES CIVIS	1.1_800	26/05/2026		94.430,65	
		08	OUTROS BENEFÍCIOS ASSISTENCIAIS							999,00
00102	0001	OR	NV	FOLHA DE PAGTO - EFETIVOS - PREVIQ 3.1.90.08.60	AUXILIO-ALIMENTACAO	1.1_802	26/05/2026		999,00	
		11	VENCIMENTOS E VANTAGENS FIXAS - PESSOAL CIVIL							23.639,67
00093	0001	OR	NV	FOLHA DE PAGTO - EFETIVOS - PREVIQ 3.1.90.11.33	GRATIFICAÇÃO POR EXERCÍCIO DE FUNÇÃO(RF 1.1_802	1.1_802	05/05/2026		1.499,76	
00103	0001	OR	NV	FOLHA DE PAGTO - EFETIVOS - PREVIQ 3.1.90.11.01	VENCIMENTOS E SALÁRIOS(RPPS)	1.1_802	26/05/2026		9.214,51	
00104	0001	OR	NV	FOLHA DE PAGTO - EFETIVOS - PREVIQ 3.1.90.11.33	GRATIFICAÇÃO POR EXERCÍCIO DE FUNÇÃO(RF 1.1_802	1.1_802	26/05/2026		4.579,66	
00105	0001	OR	NV	FOLHA DE PAGTO - EFETIVOS - PREVIQ 3.1.90.11.37	GRATIFICAÇÃO DE TEMPO DE SERVIÇO(RPPS)	1.1_802	26/05/2026		4.275,73	
00106	0001	OR	NV	FOLHA DE PAGTO - EFETIVOS - PREVIQ 3.1.90.11.71	REMUNERAÇÃO DE DIRETORES(RPPS)	1.1_802	26/05/2026		4.070,01	
		13	OBRIGAÇÕES PATRONAIS							27.164,49
00107	0001	OR	NV	PREVIQUAM - FUNDO MUNICIPAL DE PRE 3.1.91.13.03	OUTROS	1.1_802	26/05/2026		5.026,46	
00108	0001	OR	NV	PREVIQUAM - FUNDO MUNICIPAL DE PRE 3.1.91.13.10	CONTRIBUIÇÕES PREVIDENCIARIAS - RPPS - PE 1.1_800	1.1_800	26/05/2026		19.931,22	
00109	0001	OR	NV	PREVIQUAM - FUNDO MUNICIPAL DE PRE 3.1.91.13.10	CONTRIBUIÇÕES PREVIDENCIARIAS - RPPS - PE 1.1_800	1.1_800	26/05/2026		2.206,81	
		30	MATERIAL DE CONSUMO							785,49
00089	0001	OR	NV	DELFORNO & DELFORNO LTDA-EPP	MATERIAL DE EXPEDIENTE	1.1_802	05/05/2026		346,70	
00096	0001	OR	NV	DELFORNO & DELFORNO LTDA-EPP	MATERIAL DE EXPEDIENTE	1.1_802	20/05/2026		323,00	
00097	0001	OR	NV	LIMA & COLARINO LTDA.	GÊNEROS DE ALIMENTAÇÃO	1.1_802	20/05/2026		46,31	
00098	0001	OR	NV	LIMA & COLARINO LTDA.	MATERIAL DE LIMPEZA E PRODUÇÃO DE HIGIEN	1.1_802	20/05/2026		49,48	
		35	SERVIÇOS DE CONSULTORIA							4.997,25
00013	0005	GL	NV	P. H. DA C. FERREIRA - ASSESSORIA PUE 3.3.90.35.95	OUTROS SERVIÇOS DE CONSULTORIA PJ	1.1_802	26/05/2026	01	1.194,00	
00049	0003	GL	NV	I F CONSULTORIA ATUARIAL LTDA 3.3.90.35.03	CONSULTORIA TÉCNICA PJ	1.1_802	26/05/2026	04	1.303,25	
00240	0005	EX	NV	FASSIL ASSESSORIA E CONSULTORI LTI 3.3.90.35.03		1_802	26/05/2026	09	2.500,00	
		39	OUTROS SERVIÇOS DE TERCEIROS - PESSOA JURÍDICA							6.937,57
00002	0022	ES	NV	BANCO DO BRASIL S.A.	SERVIÇOS BANCÁRIOS	1.1_802	04/05/2026		574,08	
00090	0001	OR	NV	C. G. DE MATOS- ME	SERVIÇOS DE CÓPIAS E REPRODUÇÃO DE DOC	1.1_802	08/05/2026		195,00	
00002	0023	ES	NV	BANCO DO BRASIL S.A.	SERVIÇOS BANCÁRIOS	1.1_802	11/05/2026		13,27	
00004	0005	ES	NV	ENERGISA MATO-GROSSO DISTRIBUIDO	SERVIÇOS DE ENERGIA ELÉTRICA	1.1_802	11/05/2026		799,52	
00094	0001	OR	NV	PAULO HENRIQUE DA COSTA FERREIRA	HONORARIOS ADVOCATÍCIOS - ONUS DA SUCUI	1.1_802	11/05/2026		4.000,00	
00003	0007	ES	NV	CAIXA ECONOMICA FEDERAL	SERVIÇOS BANCÁRIOS	1.1_802	25/05/2026		73,00	
00183	0005	EX	NV	EXITO SOLUCOES TECNOLOGICAS LTDA		1_802	26/05/2026		1.150,00	
00002	0024	ES	NV	BANCO DO BRASIL S.A.	SERVIÇOS BANCÁRIOS	1.1_802	27/05/2026		106,16	
00002	0025	ES	NV	BANCO DO BRASIL S.A.	SERVIÇOS BANCÁRIOS	1.1_802	27/05/2026		26,54	
		40	SERVIÇOS DE TECNOLOGIA DA INFORMAÇÃO - PJ							6.911,43
00005	0005	ES	NV	BERTASSO & CIA LTDA	COMUNICAÇÃO DE DADOS	1.1_802	04/05/2026		152,00	



FUNDO MUN DE PREV SOCIAL DE SAO JOSE QUATRO MARCOS

Rua Rio Grande do Sul, 1198

03.556.113/0001-66


Exercício: 2026

EMPENHOS LIQUIDADOS DE 01/05/2026 A 31/05/2026

Emp. \ Liq.	Emp. \ Tipo	Nome	Catec	Desc. Subdesdobro	Recurso	Data	Processo	LIQUIDADADA
00273 \0003	EX	EMPRESA DE TECNOLOGIA E INFORMAC	3.3.90.40.01		1.1_800	11/05/2026		150,00
00006 \0005	ES	ALEXANDRO MURILO MEUCI TONHOLO L	3.3.90.40.03	HOSPEDAGENS DE SISTEMAS	1.1_802	26/05/2026	02	180,00
00014 \0005	GL	P. H. DA C. FERREIRA - ASSESSORIA PUF	3.3.90.40.01	LOCAÇÃO DE EQUIPAMENTOS E SOFTWARES	1.1_802	26/05/2026	01	1.671,93
00051 \0003	GL	FASPEL INFORMATICA	3.3.90.40.01	LOCAÇÃO DE EQUIPAMENTOS E SOFTWARES	1.1_802	26/05/2026	05	3.400,00
00184 \0005	EX	EXITO SOLUCOES TECNOLOGICAS LTDA	3.3.90.40.01		1_802	26/05/2026		1.207,50
00273 \0004	EX	EMPRESA DE TECNOLOGIA E INFORMAC	3.3.90.40.01		1_800	28/05/2026	10	150,00
Elemento	47	OBRIGAÇÕES TRIBUTÁRIAS E CONTRIBUTIVAS						723,95
00001 \0004	ES	MINISTERIO DA ECONOMIA	3.3.90.47.01	PASEP	1.1_802	14/05/2026		723,95
Elemento	52	EQUIPAMENTOS E MATERIAL PERMANENTE						549,00
00099 \0001	OR	MAGAZINE LUIZA S/A	4.4.90.52.35	EQUIPAMENTOS DE PROCESSAMENTO DE DADO	1.1_802	25/05/2026		549,00
Elemento	91	SENTENÇAS JUDICIAIS						93.907,84
00095 \0001	OR	TRIBUNAL DE JUSTICA DO ESTADO DE M	3.3.90.91.10	PRECATÓRIOS DE NATUREZA ALIMENTAR - ATIV	1.1_800	14/05/2026		93.907,84
Elemento	93	INDENIZACOES E RESTITUICOES						788,64
00007 \0005	ES	MATO GROSSO PREVIDENCIA - MTPREV	3.3.90.93.04	COMPENSAÇÃO FINANCEIRA ENTRE REGIMES DE	1.1_800	08/05/2026		295,84
00008 \0005	ES	PREVISO -FUNDO MUNICIPAL DE PREVID	3.3.90.93.04	COMPENSAÇÃO FINANCEIRA ENTRE REGIMES DE	1.1_800	08/05/2026		492,80
TOTAL GERAL								930.288,55

Miguel Souza de Andrade Junior
 Miguel Souza de Andrade Junior
 Diretor Executivo
 Portaria N.º 160/2025

Antonio Carlos Mariano Santiago
 Antonio Carlos Mariano Santiago
 CRC-MT 01109410-8
 Portaria N.º 001/2025



FUNDO MUN DE PREV SOCIAL DE SAO JOSE QUATRO MARCOS

Rua Rio Grande do Sul, 1198

03.556.113/0001-66

Exercício: 2026

EMPENHOS PAGOS DE 01/05/2026 A 31/05/2026

Emp. \ Liq.	Elemento	Tipo	Nome	Catec	Desc. Subdesdobro	Recurso	Data	Ord. Pagto	Processo	PAGA
	00091 10002	OR	NV	FOLHA DE PAGTO 13º APOSENTADORIA - 3.1.90.01.06	13º SALÁRIO PESSOAL CIVIL	1.1_800	05/05/2026	00233		3.898,15
	00091 10001	OR	NV	FOLHA DE PAGTO 13º APOSENTADORIA - 3.1.90.01.06	13º SALÁRIO PESSOAL CIVIL	1.1_800	26/05/2026	00261		68.172,15
	00100 10001	OR	NV	FOLHA DE PAGTO - APOSENTADORIAS - 3.1.90.01.13	APOSENTADORIAS POR TEMPO DE SERVIÇO	1.1_800	26/05/2026	00250		573.256,36
	00100 10002	OR	NV	FOLHA DE PAGTO - APOSENTADORIAS - 3.1.90.01.13	APOSENTADORIAS POR TEMPO DE SERVIÇO	1.1_800	27/05/2026	00251		16.359,84
	Elemento	03		PENSOES						101.217,72
	00092 10001	OR	NV	FOLHA DE PAGTO - PENSÃO POR MORTE 3.1.90.03.03	13 SALARIO - PENSOES CIVIS	1.1_800	26/05/2026	00260		6.787,07
	00101 10001	OR	NV	FOLHA DE PAGTO - PENSÃO POR MORTE 3.1.90.03.01	PENSOES CIVIS	1.1_800	26/05/2026	00252		92.204,27
	00101 10002	OR	NV	FOLHA DE PAGTO - PENSÃO POR MORTE 3.1.90.03.01	PENSOES CIVIS	1.1_800	27/05/2026	00253		2.226,38
	Elemento	08		OUTROS BENEFÍCIOS ASSISTENCIAIS						999,00
	00102 10001	OR	NV	FOLHA DE PAGTO - EFETIVOS - PREVIQ 3.1.90.08.60	AUXILIO-ALIMENTACAO	1.1_802	26/05/2026	00254		999,00
	Elemento	11		VENCIMENTOS E VANTAGENS FIXAS - PESSOAL CIVIL						23.639,67
	00093 10001	OR	NV	FOLHA DE PAGTO - EFETIVOS - PREVIQ 3.1.90.11.33	GRATIFICAÇÃO POR EXERCÍCIO DE FUNÇÃO(RF 1.1_802	1.1_802	26/05/2026	00259		1.499,76
	00103 10001	OR	NV	FOLHA DE PAGTO - EFETIVOS - PREVIQ 3.1.90.11.01	VENCIMENTOS E SALÁRIOS(RPPS)	1.1_802	26/05/2026	00255		9.214,51
	00104 10001	OR	NV	FOLHA DE PAGTO - EFETIVOS - PREVIQ 3.1.90.11.33	GRATIFICAÇÃO POR EXERCÍCIO DE FUNÇÃO(RF 1.1_802	1.1_802	26/05/2026	00256		4.579,66
	00105 10001	OR	NV	FOLHA DE PAGTO - EFETIVOS - PREVIQ 3.1.90.11.37	GRATIFICAÇÃO DE TEMPO DE SERVIÇO(RPPS)	1.1_802	26/05/2026	00257		4.275,73
	00106 10001	OR	NV	FOLHA DE PAGTO - EFETIVOS - PREVIQ 3.1.90.11.71	REMUNERAÇÃO DE DIRETORES(RPPS)	1.1_802	26/05/2026	00258		4.070,01
	Elemento	13		OBRIGAÇÕES PATRONAIS						27.164,49
	00107 10001	OR	NV	PREVIQAM - FUNDO MUNICIPAL DE PRE 3.1.91.13.03	OUTROS	1.1_802	26/05/2026	00262		5.026,46
	00108 10001	OR	NV	PREVIQAM - FUNDO MUNICIPAL DE PRE 3.1.91.13.10	CONTRIBUIÇÕES PREVIDENCIARIAS - RPPS - PE 1.1_800	1.1_800	26/05/2026	00263		19.931,22
	00109 10001	OR	NV	PREVIQAM - FUNDO MUNICIPAL DE PRE 3.1.91.13.10	CONTRIBUIÇÕES PREVIDENCIARIAS - RPPS - PE 1.1_800	1.1_800	26/05/2026	00264		2.206,81
	Elemento	30		MATERIAL DE CONSUMO						765,49
	00089 10001	OR	NV	DELFORNO & DELFORNO LTDA-EPP	MATERIAL DE EXPEDIENTE	1.1_802	05/05/2026	00234		346,70
	00096 10001	OR	NV	DELFORNO & DELFORNO LTDA-EPP	MATERIAL DE EXPEDIENTE	1.1_802	20/05/2026	00245		323,00
	00097 10001	OR	NV	LIMA & COLARINO LTDA.	GÊNEROS DE ALIMENTAÇÃO	1.1_802	20/05/2026	00246		46,31
	00098 10001	OR	NV	LIMA & COLARINO LTDA.	MATERIAL DE LIMPEZA E PRODUÇÃO DE HIGIEN	1.1_802	20/05/2026	00247		49,48
	Elemento	35		SERVIÇOS DE CONSULTORIA						4.997,25
	00013 10005	GL	NV	P. H. DA C. FERREIRA - ASSESSORIA PUE	OUTROS SERVIÇOS DE CONSULTORIA PJ	1.1_802	27/05/2026	00274	01	1.194,00
	00049 10003	GL	NV	I F CONSULTORIA ATUARIAL LTDA	CONSULTORIA TÉCNICA PJ	1.1_802	27/05/2026	00278	04	1.303,25
	00240 10005	EX	NV	FASSIL ASSESSORIA E CONSULTORI LTI		1_802	27/05/2026	00276	09	2.500,00
	Elemento	39		OUTROS SERVIÇOS DE TERCEIROS - PESSOA JURÍDICA						6.997,57
	00002 10022	ES	NV	BANCO DO BRASIL S.A.	SERVIÇOS BANCÁRIOS	1.1_802	04/05/2026	00231		574,08
	00090 10001	OR	NV	C. G. DE MATOS- ME	SERVIÇOS DE CÓPIAS E REPRODUÇÃO DE DOC	1.1_802	08/05/2026	00235		195,00
	00002 10023	ES	NV	BANCO DO BRASIL S.A.	SERVIÇOS BANCÁRIOS	1.1_802	11/05/2026	00241		13,27
	00004 10005	ES	NV	ENERGISA MATO-GROSSO DISTRIBUIDO	SERVIÇOS DE ENERGIA ELÉTRICA	1.1_802	11/05/2026	00240		799,52
	00094 10001	OR	NV	PAULO HENRIQUE DA COSTA FERREIRA	HONORÁRIOS ADVOCATÍCIOS - ONUS DA SUCUI	1.1_802	11/05/2026	00239		4.000,00
	00003 10007	ES	NV	CAIXA ECONOMICA FEDERAL	SERVIÇOS BANCÁRIOS	1.1_802	25/05/2026	00249		73,00
	00002 10024	ES	NV	BANCO DO BRASIL S.A.	SERVIÇOS BANCÁRIOS	1.1_802	27/05/2026	00273		106,16
	00002 10025	ES	NV	BANCO DO BRASIL S.A.	SERVIÇOS BANCÁRIOS	1.1_802	27/05/2026	00288		26,54



FUNDO MUN DE PREV SOCIAL DE SAO JOSE QUATRO MARCOS

Rua Rio Grande do Sul, 1198

03.556.113/0001-66

Exercício: 2026

EMPENHOS AGRUPADO POR FICHA - A PAGAR ATÉ 31/05/2026

Página 1

Num	Tipo	Data Emp	Vencimento		Valor	Anulado	Pago	A Pagar
FICHA: <u>7</u>								
1	ES	02/01/2026	25/02/2026	MINISTERIO DA ECONOMIA	30.000,00	0,00	2.358,42	27.641,58
SUBTOTAL A PAGAR					30.000,00	0,00	2.358,42	27.641,58

FICHA: <u>8</u>								
7	ES	02/01/2026	09/01/2026	MATO GROSSO PREVIDENCIA - MTPREV	10.000,00	0,00	1.459,85	8.540,15
8	ES	02/01/2026	09/01/2026	PREVISO -FUNDO MUNICIPAL DE PREVIDENCI	10.000,00	0,00	2.431,76	7.568,24
SUBTOTAL A PAGAR					20.000,00	0,00	3.891,61	16.108,39

FICHA: <u>9</u>								
2	ES	02/01/2026	02/01/2026	BANCO DO BRASIL S.A.	12.000,00	0,00	3.607,24	8.392,76
3	ES	02/01/2026	26/01/2026	CAIXA ECONOMICA FEDERAL	1.000,00	0,00	389,50	610,50
4	ES	02/01/2026	03/02/2026	ENERGISA MATO-GROSSO DISTRIBUIDORA DI	12.000,00	0,00	3.288,38	8.711,62
5	ES	02/01/2026	15/01/2026	BERTASSO & CIA LTDA	2.500,00	0,00	760,00	1.740,00
6	ES	02/01/2026	16/02/2026	ALEXANDRO MURILO MEUCI TONHOLO LTDA	2.500,00	0,00	900,00	1.600,00
13	GL	15/01/2026	30/01/2026	P. H. DA C. FERREIRA - ASSESSORIA PUBLICA	14.328,00	0,00	5.365,05	8.962,95
14	GL	15/01/2026	30/01/2026	P. H. DA C. FERREIRA - ASSESSORIA PUBLICA	20.063,16	0,00	7.512,48	12.550,68
49	GL	01/03/2026	31/03/2026	I F CONSULTORIA ATUARIAL LTDA	15.639,00	0,00	3.909,75	11.729,25
51	GL	03/03/2026	31/03/2026	FASPEL INFORMATICA	40.800,00	0,00	10.200,00	30.600,00
110	OR	26/05/2026	08/06/2026	Sandra Mara Gozzi Neia	250,00	0,00	0,00	250,00
SUBTOTAL A PAGAR					121.080,16	0,00	35.932,40	85.147,76

Total Orçamentário					171.080,16	0,00	42.182,43	128.897,73
--------------------	--	--	--	--	------------	------	-----------	------------

FICHA: <u>8002</u>								
273	EX	23/12/2021	06/04/2026	EMPRESA DE TECNOLOGIA E INFORMACOES	1.981,73	0,00	600,00	1.381,73
SUBTOTAL A PAGAR					1.981,73	0,00	600,00	1.381,73

Total Exercícios Anteriores					1.981,73	0,00	600,00	1.381,73
-----------------------------	--	--	--	--	----------	------	--------	----------

FICHA: <u>8002</u>								
183	EX	26/08/2025	30/01/2026	EXITO SOLUCOES TECNOLOGICAS LTDA	8.050,00	0,00	5.750,00	2.300,00
184	EX	26/08/2025	30/01/2026	EXITO SOLUCOES TECNOLOGICAS LTDA	8.452,50	0,00	6.037,50	2.415,00



FUNDO MUN DE PREV SOCIAL DE SAO JOSE QUATRO MARCOS

Rua Rio Grande do Sul, 1198

03.556.113/0001-66

Exercício: 2026

EMPENHOS AGRUPADO POR FICHA - A PAGAR ATÉ 31/05/2026

Página 2

Num	Tipo	Data Emp	Vencimento		Valor	Anulado	Pago	A Pagar
FICHA: 8002								
240	EX	01/12/2025	30/01/2026	FASSIL ASSESSORIA E CONSULTORI LTDA-ME	27.500,00	0,00	12.500,00	15.000,00
SUBTOTAL A PAGAR					44.002,50	0,00	24.287,50	19.715,00


FICHA: 9001								
62	EX	26/05/2026	26/05/2026	CAIXA ECONOMICA FEDERAL	917,00	0,00	0,00	917,00
SUBTOTAL A PAGAR					917,00	0,00	0,00	917,00

Total Extra-Orçamentário					44.919,50	0,00	24.287,50	20.632,00
--------------------------	--	--	--	--	-----------	------	-----------	-----------

TOTAL GERAL					217.981,39	0,00	67.069,93	150.911,46
-------------	--	--	--	--	------------	------	-----------	------------


Miguel Souza de Andrade Junior
Diretor Executivo
Portaria N.º 160/2025


Antonio Carlos Mariano Santiago
CRC-MT 011094/O-8
Portaria N.º 001/2025



FUNDO MUN DE PREV SOCIAL DE SAO JOSE QUATRO MARCOS

Rua Rio Grande do Sul, 1198

03.556.113/0001-66

Exercício: 2026

Restos a Pagar Inscritos e Pagos no Exercício

NE	Exerc.	Credor	Saldo Anterior	Inscrição			Baixa			Anulação		Saldo
				Processados	Não Processados	Jun	Jul	ago	Processados	Não Processados	Out	
273	2021	EMPRESA DE TECNOLOGIA E INF	150,00	0,00	0,00	0,00	0,00	150,00	0,00	0,00	0,00	0,00
	Baixa Processada		0,00	0,00	0,00	0,00	0,00	0,00	0,00	0,00	0,00	0,00
	Baixa Não Proc.		0,00	0,00	0,00	0,00	0,00	0,00	0,00	0,00	0,00	0,00
	Anulação		0,00	0,00	0,00	0,00	0,00	0,00	0,00	0,00	0,00	0,00

273	2021	EMPRESA DE TECNOLOGIA E INF	1.981,73			0,00			600,00			0,00		1.381,73	
			Jan	Fev	Mar	Abr	Mai	Jun	Jul	ago	Set	Out	Nov		Dez
	Baixa Processada		0,00	0,00	0,00	0,00	0,00	0,00	0,00	0,00	0,00	0,00	0,00	0,00	0,00
	Baixa Não Proc.		0,00	0,00	150,00	0,00	0,00	0,00	0,00	0,00	0,00	0,00	0,00	0,00	0,00
	Anulação		0,00	0,00	0,00	0,00	0,00	0,00	0,00	0,00	0,00	0,00	0,00	0,00	0,00

8	2025	MINISTERIO DA ECONOMIA	434,52			0,00			434,52			0,00		0,00	
			Jan	Fev	Mar	Abr	Mai	Jun	Jul	ago	Set	Out	Nov		Dez
	Baixa Processada		434,52	0,00	0,00	0,00	0,00	0,00	0,00	0,00	0,00	0,00	0,00	0,00	0,00
	Baixa Não Proc.		0,00	0,00	0,00	0,00	0,00	0,00	0,00	0,00	0,00	0,00	0,00	0,00	0,00
	Anulação		0,00	0,00	0,00	0,00	0,00	0,00	0,00	0,00	0,00	0,00	0,00	0,00	0,00

54	2025	IF CONSULTORIA ATUARIAL LTD/	2.606,50			0,00			2.606,50			0,00		0,00	
			Jan	Fev	Mar	Abr	Mai	Jun	Jul	ago	Set	Out	Nov		Dez
	Baixa Processada		0,00	0,00	0,00	0,00	0,00	0,00	0,00	0,00	0,00	0,00	0,00	0,00	0,00
	Baixa Não Proc.		1.303,25	1.303,25	0,00	0,00	0,00	0,00	0,00	0,00	0,00	0,00	0,00	0,00	0,00
	Anulação		0,00	0,00	0,00	0,00	0,00	0,00	0,00	0,00	0,00	0,00	0,00	0,00	0,00

187	2025	IF CONSULTORIA ATUARIAL LTD/	15.000,00			0,00			15.000,00			0,00		0,00	
			Jan	Fev	Mar	Abr	Mai	Jun	Jul	ago	Set	Out	Nov		Dez
	Baixa Processada		0,00	0,00	0,00	0,00	0,00	0,00	0,00	0,00	0,00	0,00	0,00	0,00	0,00
	Baixa Não Proc.		0,00	0,00	0,00	15.000,00	0,00	0,00	0,00	0,00	0,00	0,00	0,00	0,00	0,00
	Anulação		0,00	0,00	0,00	0,00	0,00	0,00	0,00	0,00	0,00	0,00	0,00	0,00	0,00



FUNDO MUN DE PREV SOCIAL DE SAO JOSE QUATRO MARCOS

Rua Rio Grande do Sul, 1198

03.556.113/0001-66

Exercício: 2026

Restos a Pagar Inscritos e Pagos no Exercício

NE	Exerc.	Credor	Saldo Anterior	Inscrição			Baixa			Anulação		Saldo
				Processados	Não Processados	Processados	Não Processados	Out	Nov			
240	2025	FASSIL ASSESSORIA E CONSULT	27.500,00	0,00	0,00	0,00	12.500,00	0,00	0,00	0,00	15.000,00	
Baixa Processada			0,00	0,00	0,00	0,00	0,00	0,00	0,00	0,00	0,00	
Baixa Não Proc.			2.500,00	2.500,00	0,00	0,00	0,00	0,00	0,00	0,00	0,00	
Anulação			0,00	0,00	0,00	0,00	0,00	0,00	0,00	0,00	0,00	

12	2025	P. H. DA C. FERREIRA - ASSESSO	534,92	Inscrição			Baixa			Anulação		0,00
				Processados	Não Processados	Processados	Não Processados	Out	Nov			
Baixa Processada			0,00	0,00	0,00	0,00	0,00	0,00	0,00	0,00	0,00	
Baixa Não Proc.			534,92	0,00	0,00	0,00	0,00	0,00	0,00	0,00	0,00	
Anulação			0,00	0,00	0,00	0,00	0,00	0,00	0,00	0,00	0,00	

183	2025	EXITO SOLUCOES TECNOLOGICA	8.050,00	Inscrição			Baixa			Anulação		2.300,00
				Processados	Não Processados	Processados	Não Processados	Out	Nov			
Baixa Processada			0,00	0,00	0,00	0,00	0,00	0,00	0,00	0,00	0,00	
Baixa Não Proc.			1.150,00	1.150,00	0,00	0,00	0,00	0,00	0,00	0,00	0,00	
Anulação			0,00	0,00	0,00	0,00	0,00	0,00	0,00	0,00	0,00	

13	2025	P. H. DA C. FERREIRA - ASSESSO	749,00	Inscrição			Baixa			Anulação		0,00
				Processados	Não Processados	Processados	Não Processados	Out	Nov			
Baixa Processada			0,00	0,00	0,00	0,00	0,00	0,00	0,00	0,00	0,00	
Baixa Não Proc.			749,00	0,00	0,00	0,00	0,00	0,00	0,00	0,00	0,00	
Anulação			0,00	0,00	0,00	0,00	0,00	0,00	0,00	0,00	0,00	

55	2025	FASPEL INFORMATICA	6.800,00	Inscrição			Baixa			Anulação		0,00
				Processados	Não Processados	Processados	Não Processados	Out	Nov			
Baixa Processada			0,00	0,00	0,00	0,00	0,00	0,00	0,00	0,00	0,00	
Baixa Não Proc.			3.400,00	0,00	0,00	0,00	0,00	0,00	0,00	0,00	0,00	
Anulação			0,00	0,00	0,00	0,00	0,00	0,00	0,00	0,00	0,00	



FUNDO MUN DE PREV SOCIAL DE SAO JOSE QUATRO MARCOS

Rua Rio Grande do Sul, 1198

03.556.113/0001-66

Exercício: 2026

Restos a Pagar Inscritos e Pagos no Exercício

NE	Exerc.	Credor	Saldo Anterior	Inscrição		Baixa		Anulação		Saldo
				Processados	Não Processados	Processados	Não Processados	Out	Nov	
184	2025	EXITO SOLUCOES TECNOLOGICA	8.452,50	0,00	0,00	0,00	6.037,50	0,00	0,00	2.415,00
		Baixa Processada	0,00	0,00	0,00	0,00	0,00	0,00	0,00	0,00
		Baixa Não Proc.	1.207,50	1.207,50	1.207,50	0,00	0,00	0,00	0,00	0,00
		Anulação	0,00	0,00	0,00	0,00	0,00	0,00	0,00	0,00
Total			72.259,17	0,00	0,00	0,00	50.577,92	0,00	0,00	21.096,73

Miguel Souza de Andrade Júnior
 Miguel Souza de Andrade Júnior
 Diretor Executivo
 Portaria N.º 160/2025

Antonio Carlos Mariano Santiago
 Antonio Carlos Mariano Santiago
 CRC-MT 011094/O-8
 Portaria N.º 001/2025



FUNDO MUN PREV SOCIAL SERV SAO JOSE QUATRO MARCOS

Mês/Ano

Rua Rio Grande do Sul, 1198, Centro. São José dos Quatro Marcos-MT

05/2026

CNPJ: 03.556.113/0001-66

Folha Mensal/Fechamento 13º Salário

Página 1 de 1

19/06/2026 11:31:25

Resumo Contábil Geral

Vínculo igual a 05

Total de Vencimentos	24.638,67	Total a Empenhar	
Salário Família	0,00	Total de Proventos	24.638,67 (+)
Outras Deduções	0,00	Total Patronal	5.026,46 (+)
Horas Extras (3.1.90.16)	0,00	FGTS a Recolher	0,00 (+)
Bolsa de Estudo (3.3.90.18)	0,00	Total de Vantagens	0,00 (+)
Despesa/Receita.Extra (PASEP,...)	0,00	Dedução de Maternidade	0,00 (-)
Sal. Maternidade	0,00	Dedução de Salário Família	0,00 (-)
Benefícios Assistenciais	0,00		29.665,13
Total Bruto	24.638,67	Total de Descontos	
Total de Descontos	2.615,25	Total de Descontos	2.615,25 (+)
Total Líquido	22.023,42	Dedução de Maternidade	0,00 (+)
FGTS a Recolher	0,00	Dedução de Salário Família	0,00 (+)
↳ Valor Ref. a 13º Salário	0,00		2.615,25
↳ Valores Sem 13º Salário	0,00		

Patronal	Bruto		Deduções			Líquido
	Vínculo	Patronal Bruto	Salário Família	Salário Maternidade	Outras Deduções	Patronal Líquido
05 PREVIQUAM - COMISSIONADO		5.026,46	0,00	0,00	0,00	5.026,46
Total		5.026,46	0,00	0,00	0,00	5.026,46


Funcionários		Situação	Quantidade
	01 - Normal		4
	Total		4
Quantidade de trabalhadores processados			5

Proventos					
Evento	Descrição	Qtde.	Refer.	Valor	Classificação contábil
001	SALARIO BASE	3	90,00	9.214,51	Salário Base
026	FUNCAO GRATIFICADA III	1	1,00	810,50	
069	GRATIFICACAO POR FUNÇÃO	2	2,00	2.999,52	
080	ADICIONAL POR TEMPO DE SERVICO	3	2,00	4.275,73	
520	AUXILIO ALIMENTAÇÃO	3	1,00	999,00	Auxílios
623	FUNÇÃO GRATIFICADA	1	0,00	2.269,40	
626	DIFERENÇA CARGO COMISSIONADO	1	0,00	4.070,01	
Resumo de Proventos por Classificação					
	Sem classificação		5,00	14.425,16	
	Auxílios		1,00	999,00	
	Salário Base		90,00	9.214,51	
	Total		96,00	24.638,67	

Descontos					
Evento	Descrição	Qtde.	Refer.	Valor	Classificação contábil
552	SISPIQUAM - 2	1	0,00	67,60	
565	EMPRESTIMO SICREDI 3	2	2,00	659,03	
942	PREVIDÊNCIA - FUNDO	3	42,00	1.888,62	
Resumo de Descontos por Classificação					
	Sem classificação		44,00	2.615,25	
	Total		90,00	2.615,25	

Contribuição Previdenciária do Segurado por Vínculo		Vínculo	Valor
	05 - PREVIQUAM - COMISSIONADO		1.888,62
	Total		1.888,62

Base de I.R.R.F.	17.300,26
Base de F.G.T.S.	0,00



Base de Previdência Total	13.490,24
Base de Previdência por Vínculo	Valor
05 - PREVIQUAM - COMISSIONADO	13.490,24

ANEXO XVIII

FUNDO MUN DE PREV SOCIAL DE SAO JOSE QUATRO MARCOS (Cód. TCE - 1134543)

Demonstrativo Analítico das Ocorrências Mensais Relativas a Contratos e Instrumentos Congêneres

Mês/Anc: 05/2026

Nº Contrato	Data	Credor Objeto	Valor Contrato R\$	Data Vig.	N.º NE/ANO	Valor NE (R\$)	Proc. Licit.	Nº Convênio
0003/26	08/05/2026	PAULO HENRIQUE DA COSTA FERREIRA SOCIEDADE INDIVID Prestação de Serviço na Contestação da Ação Ordinária	4.000,00	31/12/2027	94/2026	4.000,00		

31 de maio de 2026


MIGUEL SOUZA DE ANDRADE JUNIOR
DIRETOR
793.762.581-34


ANTONIO CARLOS MARIANO SANTIAGO
CONTADOR
621.555.801-00



CERTIFICADO DE APROVAÇÃO

PROFISSIONAL CERTIFICADO PELO INSTITUTO TOTUM

O Instituto Totum de Desenvolvimento e Gestão Empresarial Ltda. certifica que

MIGUEL SOUZA DE ANDRADE JUNIOR

foi aprovado na Certificação Profissional da Secretaria da Previdência - SPREV, tendo seguido integralmente todos os requisitos presentes no Edital da Certificação.

Tipo de Certificação:

Certificação dos dirigentes do órgão ou entidade gestora do RPPS

Nível: Intermediário (CP RPPS DIRIG II)

Modalidade de Certificação: Aprovação prévia em exame por prova e títulos

Data de Aprovação: 12/08/2025


Data de Validade: 12/08/2029

Data de Realização da Prova: 02/08/2025

Número da Certificação: 529679647042908



A veracidade das informações contidas neste Certificado deve ser checada através do site: <https://certificadecertificaonline.institutototum.com.br/#/home>



CERTIFICADO DE APROVAÇÃO

PROFISSIONAL CERTIFICADO PELO INSTITUTO TOTUM

O Instituto Totum de Desenvolvimento e Gestão Empresarial Ltda. certifica que

MIGUEL SOUZA DE ANDRADE JUNIOR

foi aprovado na Certificação Profissional da Secretaria da Previdência - SPREV, tendo seguido integralmente todos os requisitos presentes no Edital da Certificação.

Tipo de Certificação:

Certificação do responsável pela gestão dos recursos e membros do comitê de investimentos do RPPS

Nível: Básico (CP RPPS CGINV I)

Modalidade de Certificação: Aprovação prévia em exame por prova e títulos

Data de Aprovação: 14/08/2025

Data de Validade: 14/08/2029

Data de Realização da Prova: 13/08/2025

Número da Certificação: 529679647042908



A veracidade das informações contidas neste Certificado deve ser checada através do site: <https://certificadecertificadonline.institutototum.com.br/#/home>

PREVIQUAM
Fl. 080
Visto
Assinado



ESTADO DE MATO GROSSO
SÃO JOSÉ DOS QUATRO MARCOS
FUNDO MUNICIPAL DE PREVIDÊNCIA SOCIAL DOS SERVIDORES DE
SÃO JOSÉ DOS QUATRO MARCOS
CNPJ: 03.556.113/0001-66


ANEXO XXXIII

PREVIQUAM – FUNDO MUNICIPAL DE PREVIDÊNCIA SOCIAL DE SÃO JOSÉ DOS QUATRO MARCOS-MT.
DEMONSTRATIVO DO VALOR TOTAL DA REMUNERAÇÃO UTILIZADA COMO BASE DE CÁLCULO DA CONTRIBUIÇÃO PREVIDENCIÁRIA
MÊS/ANO: MAIO/2026


ENTIDADE	VALOR R\$ REMUNERAÇÃO/BASE
SERVIDORES DA PREFEITURA	R\$ 2.261.846,96
SERVIDORES DA CÂMARA	R\$ 39.387,85
SERVIDORES DO DAAE	R\$ 0,00
PREVIQUAM (FUNCIONÁRIOS)	R\$ 13.490,24
PREVIQUAM BENEFÍCIOS (AUX. DOENÇA/RECLUSÃO)	R\$ 0,00
PREVIQUAM BENEFÍCIOS (INATIVOS E PENSIONISTAS)	R\$ 59.415,01

DATA:
31/05/2026

ASSINATURA DO ORDENADOR DE DESPESAS:


Miguel Souza de Andrade Junior
Diretor Executivo
Portaria N.º 160/2025

ASSINATURA DE MAIS RESPONSÁVEIS:


Antonio Carlos Marrano Santiago
CRC-MT 011094/O-8
Portaria N.º 001/2025



E-mail: previquam4m@hotmail.com

Rua Rio Grande do Sul, 1198 – Centro – CEP: 78.285-000 – FONE: (65) 3251-1000 – São José dos Quatro Marcos/MT

Site: www.previqum.com.br

RELAÇÃO DE APOSENTADOS E PENSIONISTAS: MAIO DE 2026

NOME	APOSENTADORIA/PENSÃO	CPF	PIS/PASEP/NIT	DATA	VALOR DO BENEFÍCIO 05/2026
ABIGAIL DOS SANTOS E SANTOS	AP. CONTRIBUIÇÃO	208.015.721-34	108.27529.47/0	03/09/2014	R\$2.814,78
AFONSO TEIXEIRA LOPES NETO	AP. CONTRIBUIÇÃO	522.899.151-49	170.42423.51/6	12/11/2024	R\$4.878,79
AGUSTINHO PAZETO	AP. INVALIDEZ	202.679.081-72	108.02587.48/5	18/09/2018	R\$3.757,88
ALAIDE VENTUROLI	AP. CONTRIBUIÇÃO	626.761.301-10	170.42424.55/5	03/04/2023	R\$3.698,43
ALICIDES PEREZ	AP. CONTRIBUIÇÃO	284.663.811-04	170.36078.06/3	01/08/2022	R\$5.910,59
ANA FERREIRA DUARTE	PENSÃO	411.527.861-72	170.72653.36/6	14/06/2016	R\$1.621,00
ANA PEREIRA DOS SANTOS	AP. CONTRIBUIÇÃO ESP.	432.221.021-04	170.36078.29/2	01/03/2014	R\$7.758,93
ANTONIO ABRAO DIAS	AP. IDADE	496.242.881-00	120.10296.05/4	22/02/2006	R\$1.743,22
ANTONIO BIANCHINI	AP. INVALIDEZ	329.648.621-68	000.17022.65/5	01/06/2015	R\$2.636,75
ANTONIO FERNANDES CASTILHEIRO	PENSÃO	736.316.988-87	106.51469.54/3	04/08/2024	R\$1.621,00
ANTONIO MACHADO DE CASTRO	AP. INVALIDEZ	411.390.541-04	190.04777.41/8	01/04/2019	R\$1.621,00
APARECIDA ALVES CORREIA	AP. CONTRIBUIÇÃO	429.421.951-34	122.53275.56/2	12/09/2016	R\$3.524,57
APARECIDA FERNANDES TEIXEIRA	PENSÃO	627.611.021-34	19061847292	09/07/2014	R\$3.184,25
APARECIDA TIMOTEO T. DOS SANTOS	AP. CONTRIBUIÇÃO ESP.	459.660.521-15	170.360.783/49	02/07/2018	R\$7.045,10
APARECIDO MICHELETO	AP. IDADE	557.000.048-87	000.10622.48/6	01/02/2009	R\$1.995,47
ARCILIO RODRIGUES DE SOUZA	AP. CONTRIBUIÇÃO	378.818.841-34	170.22658.03/8	01/09/2022	R\$4.191,22
ARMANDO ROSA	AP. INVALIDEZ	734.544.198-91	106.34680.87/8	01/04/2003	R\$1.684,87
ARMINDA RODRIGUES NOGUEIRA	AP. CONTRIBUIÇÃO	411.460.421-91	170.39823.57/6	01/09/2021	R\$3.698,43
AULACI COSTA DA SILVA	AP. CONTRIBUIÇÃO	483.427.341-53	108.46069.41/2	01/02/2022	R\$3.698,43
AURILIA DE OLIVEIRA TELES	AP. CONTRIBUIÇÃO	488.706.251-68	170.42425.05/5	01/11/2024	R\$3.698,43
BENEDITO CATANOZA	AP. CONTRIBUIÇÃO	326.137.501-97	170.05832.59/9	01/06/2021	R\$4.878,77
CARLOS TADEU MELO	AP. CONTRIBUIÇÃO	396.370.001-78	170.22656.62/0	16/01/2023	R\$20.001,88
CELIA BERENICE BOTELHO DE SOUZA	AP. CONTRIBUIÇÃO	523.316.951-72	170.39823.63/0	13/12/2024	R\$7.386,51
CLARICE MAZETE CARVALHO DOS SANTOS	AP. CONTRIBUIÇÃO	383.406.071-20	170.22655.32.2	14/10/2022	R\$3.698,43
CLARICE SILVA DE OLIVEIRA	AP. CONTRIBUIÇÃO	771.447.161-15	170.22656.61/3	01/08/2016	R\$3.422,36
CLAUDECIR ALVES FEITOSA	AP. CONTRIBUIÇÃO	395.781.351-49	170.39824.03/3	09/05/2025	R\$4.878,79
CLAUDIA APARECIDA MELLO DE LIMA	AP. CONTRIBUIÇÃO ESP.	432.594.721-34	124.68684.91/7	01/02/2023	R\$8.752,17
CLAUDIA-GHELE DOS ANJOS DOS SANTOS	AP. INVALIDEZ	650.980.721-15	124.86325.30/3	01/11/2023	R\$2.420,54

CLAUDINEI DE FREITAS PUGLEA	AP. INVALIDEZ	621.734.131-04	126.002.891.88	01/10/2009	R\$1.684,87
CREUZA ANANIAS	AP. CONTRIBUIÇÃO ESP.	032.926.928-30	000.12009.10/3	05/02/2010	R\$7.722,41
CREUZA DOS SANTOS	AP. CONTRIBUIÇÃO	483.391.211-20	170.42424.34/2	03/10/2022	R\$3.698,43
DINÁ ROSA DE JESUS TEIXEIRA	AP. INVALIDEZ	766.945.771-68	170.65265.71/2	01/06/2020	R\$1.621,00
DIVINA APARECIDA ESPONCHADO DE BARROS	AP. IDADE	488.639.201-68	170.65264.67/8	23/05/2011	R\$1.621,00
DIVINA JOSINA DA SILVA	AP. IDADE	848.397.161-53	170.32353.48/5	01/10/2013	R\$1.621,00
DORALICE MARQUES CALDEIRA	AP. CONTRIBUIÇÃO	488.686.981-53	170.42424.43/1	03/10/2022	R\$3.698,43
EDNA APARECIDA BIANCHINI	AP. CONTRIBUIÇÃO ESP.	420.580.821-68	122.80045.88/7	05/03/2021	R\$1.621,00
EDNA DA SILVA MAGALHAES PONTEL	PENSÃO	384.281.641-34	170.22658.32/1	29/11/1996	R\$1.621,00
ELAINE AP. DE FREITAS P. ALEXANDRE	AP. CONTRIBUIÇÃO ESP.	567.712.401-00	170.42423.72/9	18/12/2023	R\$9.496,94
ELENICE ROSA RIBEIRO DE SANTANA	AP. CONTRIBUIÇÃO ESP.	488.701.531-34	170.72653.06/4	01/12/2021	R\$8.193,42
ELCI VITOR DA SILVA	AP. INVALIDEZ	488.646.091-72	125.92713.40/0	01/10/2020	R\$1.684,87
ELIAS JOSÉ DE OLIVEIRA	AP. INVALIDEZ	274.329.711-53	121.12881.67/3	18/09/2018	R\$3.921,54
ELIENE PEREIRA DE SOUZA MAZETE	PENSÃO	027.485.971-84	160.84095.04/7	10/05/2021	R\$2.333,12
ELISABETE APARECIDA NOGUEIRA DOS SANTOS	AP. CONTRIBUIÇÃO	106.826.568-01	107.48408.01/8	07/04/2021	R\$3.380,43
ELLEN JULIANA RIBEIRO RODRIGUES	PENSÃO	017.866.221-65	160.12327.49/9	01/04/2024	R\$3.355,30
ENICE APARECIDA DO CARMO	AP. CONTRIBUIÇÃO	531.496.611-53	170.39823.29/0	02/03/2023	R\$3.691,37
EUFLOSINA SALES FERREIRA	PENSÃO	004.660.971-74		15/09/2021	R\$3.334,11
EUZELIA DOS SANTOS TERRADAS	AP. CONTRIBUIÇÃO	808.661.231-72	170.42424.45/8	15/09/2022	R\$3.698,43
EVA ROSA DURVAL	PENSÃO	415.251.751-49	000.00000.00/0	19/10/2012	R\$1.621,00
FATIMA ALMORONE A. BOTELHO	AP. CONTRIBUIÇÃO	486.919.501-10	123.89314.27/0	01/04/2026	R\$3.898,15
GERALDO PAIVA	AP. CONTRIBUIÇÃO	396.376.111-34	180.68124.71/9	03/10/2022	R\$3.698,43
GILSON ALEXANDRE DE ALVIM COIMBRA	AP. CONTRIBUIÇÃO	186.950.607-30	121.58113.55/5	01/07/2015	R\$5.913,58
GINALDO ALVES DE SOUZA	AP. CONTRIBUIÇÃO	429.352.371-53	122.90451.21/7	02/05/2025	R\$3.698,43
IRACEMA DE FREITAS PUGLEA	AP. IDADE	361.855.821-04	000.18068.10/9	01/03/2008	R\$1.621,00
IRACI PEREIRA DOS SANTOS VALERIO	PENSÃO	621.438.161-20	170.42424.36/9	13/02/2006	R\$1.621,00
IRACI PEREIRA DOS SANTOS VALERO	AP. INVALIDEZ	621.438.161-20	170.42424.36/9	18/09/2018	R\$2.867,92
IRACI SAMPAIO PENARIOL	AP. CONTRIBUIÇÃO	790.768.071-91	170.625.264.554	01/02/2018	R\$2.998,07
IVANILDE MARIANO CUSTODIO	AP. CONTRIBUIÇÃO ESP.	496.143.801-44	170.36078.23/3	03/08/2020	R\$2.974,76
JAIR JERONIMO DE OLIVEIRA	PENSÃO	218.778.318-91	000.00000.00/0	25/09/2003	R\$1.669,09
JAIR TIMOTEO DO NASCIMENTO	PENSÃO	824.819.031-53	130.37014.40/6	01/03/2022	R\$2.238,32

JOANA VIEIRA COLARINO	AP. INVALIDEZ	207.559.291-87	180.68055.93/8	01/12/2016	R\$2.584,69
JOAO BATISTA	AP. COMPULSORIA	896.602.938-87	105.62093.58/0	25/07/2014	R\$1.621,00
JOAO CARLOS LUCIO DE FREIRA	AP. CONTRIBUIÇÃO	330.453.139-49	107.56797.35/4	18/09/2017	R\$4.675,47
JOAO CLARET DONADEL	AP. CONTRIBUIÇÃO	005.150.258-52	108.26340.33/1	16/06/2016	R\$7.069,06
JOÃO MARTINS RAMOS	AP. IDADE	274.341.841-91	122.95030.06/6	01/07/2022	R\$1.621,00
JOAO PAES FERREIRA	AP. CONTRIBUIÇÃO	284.641.411-49	120.10202.91/2	01/04/2014	R\$5.203,21
JOAQUIM FRANCISCO DE BRITO	AP. COMPULSORIA	171.098.681-68	012.06936.93/2	01/11/2007	R\$1.844,12
JOELMA LEANDRA FRAZIN DE SOUZA	AP. INVALIDEZ	902.791.661-68	190.18243.43/7	08/08/2025	R\$1.621,00
JOSE ALFREDO	AP. CONTRIBUIÇÃO	202.652.201-49	170.15492.28/6	01/09/2022	R\$5.910,59
JOSE ANTONIO DA SILVA FILHO	AP. IDADE	345.344.151-68	120.82128.46/8	16/01/2018	R\$1.621,00
JOSE ANTONIO ROSA	AP. CONTRIBUIÇÃO	326.175.001-44	170.22655.44/6	01/02/2021	R\$3.698,43
JOSE CIRILO DA SILVA	AP. IDADE	178.860.661-20	170.36078.17/9	03/05/2021	R\$2.169,71
JOSE EMIDIO DE SOUZA	AP. CONTRIBUIÇÃO	354.066.231-68	170.22657.84/8	01/04/2020	R\$ 3.698,43
JOSE FELIX DA COSTA	AP. IDADE	631.180.251-15	001.70424.24/3	01/02/2007	R\$1.621,00
JOSE LIMA ROGERIO	AP. COMPULSORIA	230.477.471-72	000.19002.73/2	17/11/2013	R\$1.621,00
JOSE SASSO PERES	AP. CONTRIBUIÇÃO	241.583.801-20	170.39824.12/2	01/09/2022	R\$5.910,59
JULIO BARBOSA RIBEIRO	AP. CONTRIBUIÇÃO	171.145.431-15	121.56711.95/1	01/03/2021	R\$5.571,64
KARDEC DOS SANTOS	AP. CONTRIBUIÇÃO	274.360.551-00	120.69369.16/3	13/11/2017	R\$3.795,12
LADY CARMEN GARCIA FIGUEROA FREY	AP. CONTRIBUIÇÃO ESP.	429.384.651-49	170.42424.48/2	02/05/2018	R\$10.924,31
LAERTE COLARINO	AP. CONTRIBUIÇÃO	142.237.751-20	104.35743.02/0	17/07/2017	R\$4.878,77
LAIZ TELES DA SILVA LIMA	AP. CONTRIBUIÇÃO ESP.	043.479.298-54	180.68009.47/2	15/08/2025	R\$2.409,37
LAUDEVINA FLORIANO DOS SANTOS	PENSÃO	568.561.301-63	124.3187-89/1	01/08/2025	R\$3.499,85
LAZARO FIGUEIRA	AP. COMPULSORIA	325.985.721-49	000.17042.42/4	22/10/2006	R\$1.621,00
LEILA MARIA DA SILVA MONASKI	AP. CONTRIBUIÇÃO	378.809.851-15	170.22656.60/4	02/07/2018	R\$3.636,98
LEILA SIMONE BUSSOLA	AP. CONTRIBUIÇÃO ESP.	804.844.411-91	170.72653.27/7	03/02/2025	R\$8.752,17
LEONICE MARIA DA SILVA SOUZA	AP. CONTRIBUIÇÃO	385.784.841-34	123.89317.38/5	07/10/2019	R\$3.584,26
LINDINALVA ALBERTA NASCIMENTO	AP. CONTRIBUIÇÃO ESP.	627.605.131-49	170.65264.82/1	09/02/2024	R\$9.496,94
LOURDES NEGRÃO SANTOS	PENSÃO	593.979.641-53		26/04/2025	R\$5.658,45
LUCIANA BOTELHO NASCIMENTO	AP. CONTRIBUIÇÃO ESP.	523.387.971-91	170.65264.85/6	17/04/2026	R\$10.205,93
LUCIANA PRACONI STORTI	AP. CONTRIBUIÇÃO	453.302.121-20	122.80045.67/4	11/09/2023	R\$3.795,12
LUCIMAR BRAGA FERRAZ	AP. INVALIDEZ	365.360.671-34	170.64928.83/1	01/10/2020	R\$5.262,11



LURDES HORN	AP. IDADE	496.204.791-49	170.39823.74/6	19/04/2012	R\$1.771,01
LUZIA MENDES BIANCHINI	AP. CONTRIBUIÇÃO	522.930.091-49	170.42424.74/1	19/10/2022	R\$3.698,43
MAIRA DO CARMO DA S. BIANCHINI	AP. CONTRIBUIÇÃO	411.534.301-00	170.42424.74/1	15/08/2023	R\$3.698,43
MANOEL ALVES PINA	AP. IDADE	202.588.951-87	170.19517.98/4	01/06/2016	R\$1.621,00
MANOEL DO CARMO ROCHA	AP. INVALIDEZ	284.641.681-87	001.20692.88/4	04/05/2009	R\$2.120,01
MARA DO AMARAL CHAGAS PEREIRA	PENSÃO	086.140.668-05	304.97047.34/0	26/04/2003	R\$13.809,98
MARAIZA MAGALHAES FERREIRA	AP. CONTRIBUIÇÃO	469.142.931-04	170.32353.39/6	13/03/2017	R\$3.320,32
MARCIA APARECIDA T. A. BRAMBILLA	AP. CONTRIBUIÇÃO ESP.	780.020.601-72	170.65264.88/0	17/04/2026	R\$10.402,20
MARIA ALVES PEREIRA	PENSÃO	432.212.971-49	000.00000.00/0	09/11/2014	R\$1.621,00
MARIA APARECIDA BERTOLIN FERRON	PENSÃO	429.300.901-97	121.85617.35/6	06/08/2010	R\$3.285,90
MARIA APARECIDA DE LIMA	AP. INVALIDEZ	523.359.411-00	170.39823.98/3	01/12/2016	R\$3.283,44
MARIA APARECIDA LOURENÇÃO ALFREDO	AP. CONTRIBUIÇÃO	517.704.311-87	121.56712.71/0	13/12/2016	R\$3.259,79
MARIA APARECIDA REIS	AP. INVALIDEZ	781.747.591-15	170.65264.90/2	01/08/2023	R\$3.698,43
MARIA CELIA PATRICIO PEREIRA	AP. CONTRIBUIÇÃO	580.735.311-00	123.98088.47/4	01/06/2023	R\$3.698,43
MARIA CORNACINI RONCOLETA	AP. INVALIDEZ	415.240.391-87	170.65264.91/0	18/07/2003	R\$1.684,87
MARIA DA CONCEIÇÃO SOUZA BURILO	AP. INVALIDEZ	452.523.941-72	170.42424.65/2	01/08/2013	R\$1.961,39
MARIA DA PENHA DE O FERNANDES	AP. CONTRIBUIÇÃO	651.046.411-04	170.42424.71/7	03/11/2020	R\$3.074,35
MARIA DE FATIMA RODRIGUES	AP. INVALIDEZ	400.554.265-49	170.42423.97/4	30/12/1997	R\$1.684,87
MARIA DE LOURDES MARIN	AP. CONTRIBUIÇÃO	396.508.041-53	170.22655.33/0	10/03/2020	R\$3.698,43
MARIA DO CARMO SILVA	AP. CONTRIBUIÇÃO	318.544.781-68	121.89727.12/1	04/11/2019	R\$3.283,44
MARIA DO SOCORRO RICARTE	AP. IDADE	626.796.861-87	170.42424.63/2	05/05/2014	R\$1.621,00
MARIA FERNANDA CARDOSO RIBEIRO	AP. ESPECIAL	883.224.166-87	129.82034.98/2	09/04/2025	R\$11.535,12
MARIA HELENA DA SILVA MOTA	PENSÃO	513.139.521-68	128.72146.40/9	20/11/2010	R\$2.056,37
MARIA IDALINA DA CRUZ RICARDO	AP. CONTRIBUIÇÃO	416.024.801-25	170.22656.35/3	01/07/2016	R\$2.866,63
MARIA JOSE DE SOUZA BUSS	AP. INVALIDEZ	028.309.031-61	190.40327.67/2	01/08/2023	R\$1.621,00
MARIA JULIA MATIAS DA SILVA	AP. INVALIDEZ	621.441.541-04	170.42423.66/4	01/09/2017	R\$2.923,15
MARIA OLIVIA CASSIA ROSSETE	AP. IDADE	792.914.141-15	170.65265.01/1	01/04/2011	R\$1.621,00
MARIA PEREIRA DO VALE	AP. CONTRIBUIÇÃO	488.732.091-49	10826724.85/7	07/10/2019	R\$3.473,44
MARIA TEREZINHA GALBIATTI SILVEIRA	AP. IDADE	018.515.528-63	170.65265.03/8	02/09/2019	R\$10.424,85
MARIANA AZIDORIO PEREIRA	PENSÃO	487.857.681-20	190.61846.94/6	07/10/2018	R\$1.621,00
MAURO BORBA SALOMÃO	PENSÃO	580.705.241-20	210.18468.64/3	11/02/2017	R\$1.680,10


SECRETARIA
083
8

MILTON COELHO DE ARRUDA	AP. INVALIDEZ	298.599.721-68	123.68480.54/6	18/09/2018	R\$4.895,45
NADIR MAZETE CARVALHO	PENSÃO	009.153.751-76	000.00000.00/0	05/11/2003	R\$1.621,00
NANCY DIAS PAVÃO CANDELARIA	AP. CONTRIBUIÇÃO	531.266.297-68	106.05652.32/2	01/06/2021	R\$1.850,76
NEIDE APARECIDA BEZERRA MORON	PENSÃO	531.746.821-34	123.98088.99/7	10/08/2013	R\$6.738,29
NEIDE VIEIRA DE MELLO SANTOS	PENSÃO	792.094.081-87	170.28641.85/4	26/06/2007	R\$2.599,13
NEUZELI GARCIA DA SILVA	AP. CONTRIBUIÇÃO	483.410.611-04	170.42424.23/7	02/10/2023	R\$3.698,43
NIILSON MIRANDA DE ANDRADE	AP. IDADE	241.722.601-44	121.56713.94/6	02/10/2023	R\$2.182,91
NILVA BORTOLIN	AP. INVALIDEZ	830.324.011-00	124.07150.39/4	13/09/2021	R\$3.294,34
NIVALDO MASSONI	AP. CONTRIBUIÇÃO	008.940.818-70	107.20554.22/2	02/02/2026	R\$6.022,13
ODETE COSTA DE PAULA DO PRADO	PENSÃO	007.210.356-63	001.23456.78/9	26/05/2016	R\$6.038,60
ORLANDO ALVES DA SILVA	AP. CONTRIBUIÇÃO	038.421.088-00	107.73561.12/6	01/06/2019	R\$3.795,12
OSVALDO PAULINO GOMES	AP. CONTRIBUIÇÃO	293.187.771-91	108.26770.70/0	01/07/2014	R\$7.362,60
PAULO CESAR SILVEIRA	AP. IDADE	546.752.868-87	164.31713.58/5	02/12/2019	R\$5.250,95
PAULO CEZAR GAMERO	PENSÃO	486.977.881-53	125.16888.58/0	19/10/2000	R\$1.621,00
PEDRO GIANI	AP. IDADE	415.731.611-87	170.42423.81/8	06/06/2023	R\$2.183,25
RAIMUNDO VICENTE FERREIRA	AP. INVALIDEZ	459.611.071-91	170.42425.04/7	02/05/2016	R\$2.812,81
ROSA ROZALES RIBEIRO PEREIRA	PENSÃO	872.058.071-15	000.00000.00/0	22/12/2024	R\$1.849,25
ROSALINA GALDINA DO CARMO	AP. CONTRIBUIÇÃO	292.927.431-04	001.70154.81/9	01/10/2013	R\$3.383,54
ROSANA FRANCISCA DA SILVA DE SOUZA	AP. INVALIDEZ	626.732.031-68	170.42424.69/5	01/06/2023	R\$3.460,31
ROSANA SCRIMIM DA SILVA	AP. CONTRIBUIÇÃO ESP.	577.575.349-68	170.32354.20/1	02/05/2013	R\$7.386,51
ROSANGELA RUIZ MARTINEZ	AP. INVALIDEZ	777.523.091-68	125.16886.52/9	02/05/2025	R\$2.403,58
SAMUEL LEANDRO ROSA	AP. CONTRIBUIÇÃO	460.404.041-91	122.90451.51/9	06/05/2024	R\$3.698,43
SANDRA MARA GOZZI NEIA	AP. CONTRIBUIÇÃO	328.941.209-15	101.19226.11/9	06/01/2020	R\$14.590,87
SILVANI ROSA CORREA	AP. CONTRIBUIÇÃO	513.164.041-53	170.42423.42/7	08/10/2024	R\$3.698,43
SIMARA GONÇALVES FERREIRA	AP. INVALIDEZ	992.317.861-72	129.43011.40/3	02/05/2025	R\$1.621,00
SONIA REGINA VETORETI GOLONI	AP. CONTRIBUIÇÃO ESP.	824.223.891-04	121.59973.77/9	05/06/2020	R\$8.193,42
SONIA SANTIAGO AFONSO CATANOZA	AP. CONTRIBUIÇÃO ESP.	469.084.121-72	170.36078.07/1	02/10/2024	R\$8.752,17
TEREZINHA DE JESUS SAMAGAO LIRA	PENSÃO	568.561.301-63		05/08/2025	R\$2.169,71
TEREZINHA FURTADO DA SILVA	AP. IDADE	483.423.601-30	128.68903.38/1	09/02/2024	R\$1.621,00
TEREZINHA MANOEL MOREIRA	PENSÃO	621.489.231-53	125.80354.40/0	19/10/2010	R\$1.621,00
WALDECIR ALVES PEREIRA	AP. CONTRIBUIÇÃO	803.107.458-53	170.22658.04/6	01/08/2016	R\$4.878,77



VALDECIR BARBOZA DE SOUZA	AP. CONTRIBUIÇÃO	304.597.611-53	170.36078.01/2	05/05/2022	R\$3.657,61
VALDETE DOS SANTOS RODRIGUES	AP. CONTRIBUIÇÃO	345.263.071-49	170.65265.37/2	02/10/2023	R\$4.191,22
VANDERLEIA ROCHA FERREIRA	PENSÃO	486.955.641-34	165.36166.82/6	12/12/2024	R\$4.211,75
VANIESLEY CHAVES DE SOUZA TOME	PENSÃO	020.368.451-69	166.04525.23/7	17/07/2021	R\$5.910,59
VANIR DE OLIVEIRA COSTA	AP. CONTRIBUIÇÃO ESP.	767.083.491-91	170.65265.42/9	01/12/2021	R\$9.310,71
VERA LUCIA DE MOURA VIEIRA	AP. INVALIDEZ	420.231.731-91	170.32353.70/1	01/08/2013	R\$2.669,69
VERA LUCIA FELICIO EVANGELISTA	AP. INVALIDEZ	531.737.591-68	170.65265.43/7	01/02/2014	R\$2.744,69
VERA LUCIO FELICIO EVANGELISTA	PENSÃO	531.737.591-68	170.65265.43/7	18/12/2017	R\$2.084,58

São José dos Quatro Marcos – MT, 31 de Maio de 2026.


Miguel Souza de Andrade Júnior
Diretor Previqum


Antonio Carlos Mariano Santiago
CRC MT 011094/O-8



**ESTADO DE MATO GROSSO****PREFEITURA MUNICIPAL DE SÃO JOSÉ DOS QUATRO MARCOS****PREVIQUAM – Fundo Municipal de Previdência Social****FUNDO MUNICIPAL DE PREVIDÊNCIA SOCIAL DOS SERVIDORES DE SÃO JOSÉ DOS QUATRO MARCOS****ANEXO XXXVI****DEMONSTRATIVO ANALÍTICO DOS APOSENTADOS E PENSIONISTAS DO RPPS****MÊS / ANO: MAIO / 2026**

NOME DO BENEFICIÁRIO	SITUAÇÃO: 1 - APOSENTADO 2 - PENSIONISTA	VALOR DO BENEFÍCIO 05/2026	Data de Admissão	Nº do acordo – registro TCE/MT	Nº do protocolo TCE/MT
ABIGAIL DOS SANTOS E SANTOS	1	R\$2.814,78	03/09/2014	904/2015	
AFONSO TEIXEIRA LOPES NETO	1	R\$4.878,79	12/11/2024	312/2025	1938371/2024
AGUSTINHO PAZETO	1	R\$3.757,88	18/09/2018	377/2020	342769/2019
ALAIDE VENTUROLI	1	R\$3.698,43	03/04/2023	732/2023	5474174/2023
ALCIDES PEREZ	1	R\$5.910,59	01/08/2022	230/2023	175889/2022
ANA FERREIRA DUARTE	2	R\$1.621,00	01/06/2017	410/2018	
ANA PEREIRA DOS SANTOS	1	R\$7.758,93	01/03/2014	256/2015	
ANTONIO ABRÃO DIAS	1	R\$1.743,22	21/02/2006	1.012/2006	
ANTONIO BIANCHINI	1	R\$2.636,75	14/04/2014	77/2016	
ANTONIO FERNANDES CASTILHEIRO	2	R\$1.621,00	04/08/2024	31/2025	1927248/2024
ANTONIO MACHADO DE CASTRO	1	R\$1.621,00	01/04/2019	68/2020	223620/2019
APARECIDA ALVES CORREA	1	R\$3.524,57	12/09/2016	153/2017	74101/2017
APARECIDA FERNADES TEIXEIRA	2	R\$3.184,25	09/09/2014	448/2017	33081/2015
APARECIDA TIMOTEO TAVARES	1	R\$7.045,10	10/07/2018	155/2020	327820/2018
APARECIDO MICHELETO	1	R\$1.995,47	01/02/2009	2156/2009	
ARCILIO RODRIGUES DE SOUZA	1	R\$4.191,22	01/09/2022	761/2022	181137/2022
ARMANDO ROSA	1	R\$1.684,87	01/04/2003	044/2005	
ARMINDA RODRIGUES NOGUEIRA	1	R\$3.698,43	01/09/2021	599/2022	791024/2021
AULACI COSTA DA SILVA	1	R\$3.698,43	02/01/2022	662/2022	66346/2022
AURILIA DE OLIVEIRA TELES	1	R\$3.698,43	01/11/2024	122/2025	1938339/2024
BENEDITO CATANOZA	1	R\$4.878,77	01/06/2021	492/2021	569429/2021
CARLOS TADEU MELO	1	R\$20.001,88	16/01/2023	580/2023	503126/2023
CELIA BERENICE BOTELHO DE SOUZA	1	R\$7.386,51	13/12/2024	316/2025	1975382/2025
CLARICE MAZETE CARVALHO DOS SANTOS	1	R\$3.698,43	14/10/2022	271/2023	453960/2022
CLARICE SILVA DE OLIVEIRA	1	R\$3.422,36	01/08/2016	261/2017	174998/2016
CLAUDECIR ALVES FEITOSA	1	R\$4.878,79	09/05/2025	500/2025	2039583/2025
CLAUDIA APARECIDA DE MELLO LIMA	1	R\$8.752,17	01/02/2023	1056/2023	515477/2023
CLAUDIA CHELES DOS ANJOS DOS SANTOS	1	R\$2.420,54	01/11/2023	99/2024	1777017/2024
CLAUDINEI DE FREITA PUGLEA	1	R\$1.684,87	01/10/2009	86/2010	



**ESTADO DE MATO GROSSO****PREFEITURA MUNICIPAL DE SÃO JOSÉ DOS QUATRO MARCOS****PREVIQUAM – Fundo Municipal de Previdência Social**

NOME DO BENEFICIÁRIO	SITUAÇÃO: 1 - APOSENTADO 2 - PENSIONISTA	VALOR DO BENEFÍCIO 05/2026	Data de Admissão	Nº do acordo – registro TCE/MT	Nº do protocolo TCE/MT
CREUZA ANANIAS	1	R\$7.722,41	04/02/2010	24/2011	
CREUZA DOS SANTOS	1	R\$3.698,43	03/10/2022	149/2023	3384527/2022
DINA ROSA DE JESUS TEIXEIRA	1	R\$2.923,15	01/06/2020	415/2020	139890/2020
DIVINA APARECIDA ESPONCHADO DE BARROS	1	R\$1.621,00	23/05/2011	3629/2015	
DIVINA JOSINA DA SILVA	1	R\$1.621,00	01/10/2013	1414/2015	
DORALICE MARQUES CALDEIRA	1	R\$3.698,43	03/10/2022	186/2023	443581/2022
EDNA APARECIDA BIANCHINI	1	R\$9.496,94	05/03/2021	686/2021	514853/2021
EDNA DA SILVA MAGALHAES PONTEL	2	R\$1.621,00	29/11/1996	1296/1997	
ELAINE APDA. DE FREITAS P. ALEXANDRE	1	R\$9.496,94	18/12/2023	821/2024	1794892/2024
ELCI VITOR DA SILVA	1	R\$ 1.684,87	01/10/2020	69/2021	246689/2020
ELENICE ROSA RIBEIRO DE SANTANA	1	R\$ 8.193,42	01/12/2021	762/2022	11410/2022
ELIAS JOSE DE OLIVEIRA	1	R\$3.921,54	18/12/2018	213/2019	372161/2018
ELIENE PEREIRA DE SOUZA MAZETE	2	R\$2.333,12	10/05/2021	663/2022	566136/2021
ELISABETE APARECIDA N. DOS SANTOS	1	R\$3.380,43	07/04/2021	425/2021	542482/2021
ELLEN JULIANA RIBEIRO RODRIGUES	2	R\$3.355,30	01/04/2024	526/2024	1852817/2024
ENICE APARECIDA DO CARMO	1	R\$3.691,37	02/03/2023	733/2023	542539/2023
EUFLOSINA SALES FERREIRA	2	R\$3.334,11	15/09/2021	502/2022	821098/2021
EUZELIA DOS SANTOS TERRADAS	1	R\$3.698,43	15/09/2022	184/2023	3384209/2022
EVA ROSA DURVAL	2	R\$1.621,00	19/10/2012	1311/2008	
FATIMA ALMORONE DE A. BOTELHO	1	R\$ 3.898,15	01/04/2026		Proc. Prev. 02/2026
GERALDO PAIVA	1	R\$3.698,43	03/10/2022	270/2023	453900/2022
GILSON ALEXANDRE DE ALVIM COIMBRA	1	R\$5.913,58	01/07/2015	3747/2015	
GINALDO ALVES DE SOUZA	1	R\$3.698,43	02/05/2025	467/2025	2039087/2025
IRACEMA DE FREITAS PUGLEA	1	R\$1.621,00	01/03/2008	737//2008	
IRACI PEREIRA DOS SANTOS VALERO	2	R\$1.621,00	13/02/2006	1.067/2006	
IRACI PEREIRA DOS SANTOS VALERO	1	R\$2.867,92	18/09/2018	91/2019	348554/2018
IRACI SAMPAIO PENARIOL	1	R\$2.998,07	01/02/2018	436/2018	201235/2018
IVANILDE MARIANO CUSTODIO	1	R\$2.974,76	03/08/2020	83/2021	191388/2020
JAIR JERONIMO DE OLIVEIRA	2	R\$1.669,09	25/09/2003	1022/2005	
JAIR TIMOTEO DO NASCIMENTO	2	R\$2.238,32	01/03/2022	762/2022	100315/2022
JOANA VIEIRA COLARINO	1	R\$2.584,69	22/12/2005	472/2017	51640/2017
JOAO BATISTA	1	R\$1.621,00	26/07/2014	2615/2015	
JOÃO CARLOS LUCIO DA FREIRIA	1	R\$4.675,47	18/09/2017	4/2019	97560/2018
JOAO CLARET DONADEL	1	R\$7.069,06	16/06/2016	635/2021	148415/2016
JOÃO MARTINS RAMOS	1	R\$1.621,00	01/07/2022	68/2023	159859/2022
JOAO PAES FERREIRA	1	R\$5.203,21	01/04/2014	3307/2015	
JOAQUIM FRANCISCO DE BRITO	1	R\$1.844,12	11/11/2007	318/2008	
JOELMA LEANDRA FRANZIN DE SOUZA	1	R\$1.621,00	08/08/2025		2109743/2025



**ESTADO DE MATO GROSSO****PREFEITURA MUNICIPAL DE SÃO JOSÉ DOS QUATRO MARCOS****PREVIQUAM – Fundo Municipal de Previdência Social**

NOME DO BENEFICIÁRIO	SITUAÇÃO: 1 - APOSENTADO 2 - PENSIONISTA	VALOR DO BENEFÍCIO 05/2026	Data de Admissão	Nº do acordo – registro TCE/MT	Nº do protocolo TCE/MT
JOSE ALFREDO	1	R\$5.910,59	01/09/2022	660/2022	183032/2022
JOSE ANTONIO DA SILVA FILHO	1	R\$1.621,00	01/02/2018	371/2018	180572/2018
JOSE ANTONIO ROSA	1	R\$3.698,43	01/02/2021	286/2021	427292/2021
JOSE CIRILO DA SILVA	1	R\$2.169,71	03/05/2021	560/2021	545538/2021
JOSE EMIDIO DE SOUZA	1	R\$ 3.698,43	01/04/2020	67/2021	99684/2020
JOSE FELIX DA COSTA	1	R\$1.621,00	01/02/2007	784/2007	
JOSE LIMA ROGERIO	1	R\$1.621,00	01/01/2014	3171/2015	
JOSE SASSO PERES	1	R\$5.910,59	01/09/2022	70/2023	453791/2022
JULIO BARBOSA RIBEIRO	1	R\$5.571,64	01/03/2021	185/2021	463930/2021
KARDE C DOS SANTOS	1	R\$3.795,12	12/11/2017	87/2020	342734/2019
LADY CARMEM GARCIA FIGUEROA FREY	1	R\$10.924,31	02/05/2018	565/2019	76163/2019
LAERTE COLARINO	1	R\$4.878,77	17/07/2017	65/2018	361917/2017
LAIZ TELES DA SILVA LIMA	1	R\$2.409,37	15/08/2025		2099705/2025
LAUDEVINA FLORIANO DOS SANTOS	2	R\$ 3.499,75	01/08/2025		2112680/2025
LAZARO FIGUEIRA	1	R\$1.621,00	01/02/2007	1100/2007	
LEILA MARIA DA SILVA MONASKI	1	R\$3.636,98	10/07/2018	69/2020	103764/2019
LEILA SIMONE BUSSOLA	1	R\$8.752,17	03/02/2025	315/2025	1980947/2025
LEONICE MARIA DA SILVA SOUZA	1	R\$3.584,26	07/10/2019	67/2021	324132/2019
LINDINALVA ALBERTA NASCIMENTO	1	R\$9.496,94	09/02/2024	426/2024	1816411/2024
LOURDES NEGRÃO SANTOS	2	R\$5.658,45	26/04/2025	496/2025	2062895/2025
LUCIANA BOTELHO NASCIMENTO	1	R\$ 10.205,93	17/04/2026		Proc. Prev. 03/2026
LUCIANA PRACONI STORTI	1	R\$3.795,12	11/09/2023	29/2024	637351/2023
LUCIMAR BRAGA FERRAZ	1	R\$5.262,11	01/10/2020	83/2021	246697/2020
LURDES HORN	1	R\$1.771,01	02/04/2012	1493/2015	
LUZIA MENDES BIANCHINI	1	R\$3.698,43	19/10/2022	301/2023	453951/2022
MAIRA DO CARMO DA S. BIANCHINI	1	R\$3.698,43	15/08/2023	1124/2023	625310/2023
MANOEL ALVES PINA	1	R\$1.621,00	01/07/2016	371/2017	170976/2016
MANOEL DO CARMO ROCHA	1	R\$2.120,01	01/05/2009	2032/2009	
MARA DO AMARAL CHAGAS PEREIRA	2	R\$13.809,98	01/08/2003	2690/1998	
MARAIZA MAGALHÃES FERREIRA	1	R\$3.320,32	13/03/2017	6/2019	201995/2017
MARCIA APARECIDA T. A. BRAMBILLA	1	R\$ 10.402,20	17/04/2026		Proc. Prev. 04/2026
MARIA ALVES PEREIRA	2	R\$1.621,00	01/12/2014	147/2018	56790/2015
MARIA APARECIDA BERTOLIN FERRON	2	R\$3.285,90	06/08/2010	1988/2011	
MARIA APARECIDA DE LIMA	1	R\$3.283,44	05/07/2011	14/2018	51730/2017
MARIA APARECIDA LOURENÇÃO ALFREDO	1	R\$3.259,79	13/12/2016	473/2017	52175/2017
MARIA APARECIDA REIS	1	R\$3.698,43	01/08/2023	945/2023	599263/2023
MARIA CELIA PATRICIO PEREIRA	1	R\$3.698,43	01/06/2023	970/2023	587087/2023
MARIA CORNACINE RONCOLETTA	1	R\$1.684,87	18/07/2003	1459/2006	
MARIA DA CONCEIÇÃO SOUZA BURILOLO	1	R\$1.961,39	01/08/2013	3595/2015	



**ESTADO DE MATO GROSSO****PREFEITURA MUNICIPAL DE SÃO JOSÉ DOS QUATRO MARCOS****PREVIQUAM – Fundo Municipal de Previdência Social**

NOME DO BENEFICIÁRIO	SITUAÇÃO:	VALOR DO BENEFÍCIO 05/2026	Data de Admissão	Nº do acordo – registro TCE/MT	Nº do protocolo TCE/MT
	1 - APOSENTADO 2 - PENSIONISTA				
MARIA DA PENHA DE OLIVEIRA FERNANDES	1	R\$3.074,35	03/11/2020	74/2021	273708/2020
MARIA DE FATIMA RODRIGUES	1	R\$1.684,87	30/12/1997	1.542/199	
MARIA DE LOURDES MARIM	1	R\$3.698,43	10/03/2020	150/2020	89818/2020
MARIA DO CARMO SILVA	1	R\$3.283,44	04/11/2019	324/2020	344451/2019
MARIA DO SOCORRO RICARTE	1	R\$1.621,00	01/05/2014	660/2015	
MARIA FERNANDA CARDOSO RIBEIRO	1	R\$11.535,12	09/04/2025		2036584/2025
MARIA HELENA DA SILVA MOTA	2	R\$2.056,37	20/11/2010	3124/2011	
MARIA IDALINA DA CRUZ RICARDO	1	R\$2.866,63	01/07/2016	125/2017	171417/2016
MARIA JOSE DE SOUZA BUSS	1	R\$1.621,00	01/08/20236	1053/2023	604518/2023
MARIA JULIA MATIAS DA SILVA	1	R\$2.923,15	01/09/2017	83/2018	114510/2018
MARIA OLIVIA CASSIA ROSSETTE	1	R\$1.621,00	01/04/2011	3593/2011	
MARIA PEREIRA DO VALE	1	R\$3.473,44	07/10/2019	111/2020	333077/2019
MARIA TERESINHA GALBIATTI SILVEIRA	1	R\$10.424,85	02/09/2019	220/2020	311820/2019
MARIANA IZIDORIO PEREIRA	2	R\$1.621,00	07/10/2018	182/2019	49689/2019
MAURO BORBA SALOMÃO	2	R\$1.680,10	11/02/2017	6/2018	347639/2017
MILTON COELHO DE ARRUDA	1	R\$4.895,45	18/09/2018	8/2019	348597/2018
NADIR MAZETE CARVALHO	2	R\$1.621,00	01/11/2003	1043/2005	
NANCY DIAS PAVÃO CANDELARIA	1	R\$1.850,76	01/06/2021	230/2023	571750/2021
NEIDE APARECIDA BEZERRA MORON	2	R\$6.738,29	10/08/2013	457/2017	294136/2013
NEIDE VIEIRA DE MELLO SANTOS	2	R\$2.599,13	01/08/2007	2437/2007	
NEUZELI GARCIA DA SILVA	1	R\$3.698,43	02/10/2023	99/2024	647632/2023
NILSON MIRANDA DE ANDRADE	1	R\$2.182,91	02/10/2023	392/2024	1777572/2024
NILVA BORTOLIN	1	R\$3.294,34	13/09/2021	229/2022	794694/2021
NIVALDEO MASSONI	1	R\$ 6.022,13	02/02/2026		Proc. Prev. 01/2026
ODETE COSTA DE PAULA DO PRADO	2	R\$6.038,60	01/06/2016	444/2017	148571/2016
ORLANDO ALVES DA SILVA	1	R\$3.795,12	01/06/2019	744/2019	218448/2019
OSVALDO PAULINO GOMES	1	R\$7.362,60	01/07/2014	1264/2015	
PAULO CESAR SILVEIRA	1	R\$5.250,95	02/12/2019	466/2020	26549/2020
PAULO CEZAR GAMERO	2	R\$1.621,00	15/09/2000	71/2003	
PEDRO GIANI	1	R\$2.183,25	06/06/2023	1126/2023	587109/2023
RAIMUNDO VICENTE FERREIRA	1	R\$2.812,81	29/10/2015	578/2016	
ROSA ROZALES RIBEIRO PEREIRA	2	R\$1.849,25	22/12/2024	182/2025	197585/2025
ROSALINA GALDINA DO CARMO	1	R\$3.383,54	01/10/2013	3029/2015	
ROSANA FRANCISCA DA SILVA DE SOUZA	1	R\$3.460,31	01/06/2023	1051/2023	587621/2023
ROSANA SCRIMIM DA SILVA	1	R\$7.386,51	02/05/2013	62/2014	
ROSANGELA RUIZ MARTINEZ	1	R\$2.403,58	02/05/2025	461/2025	2041111/2025
SAMUEL LEANDRO ROSA	1	R\$3.698,43	06/05/2024	591/2024	1873741/2024
SANDRA MARA GOZZI NEIA	1	R\$14.590,87	06/01/2020	82/2020	73881/2020
SILVANI ROSA CORREA	1	R\$3.698,43	08/10/2024	121/2025	1938223/2024





ESTADO DE MATO GROSSO


PREFEITURA MUNICIPAL DE SÃO JOSÉ DOS QUATRO MARCOS

PREVIQUAM – Fundo Municipal de Previdência Social

NOME DO BENEFICIÁRIO	SITUAÇÃO:		VALOR DO BENEFÍCIO 05/2026	Data de Admissão	Nº do acordo – registro TCE/MT	Nº do protocolo TCE/MT
	1 - APOSENTADO	2 - PENSIONISTA				
SIMARA GONÇALVES FERREIRA	1		R\$1.621,00	02/05/2025	417/2025	2037718/2025
SONIA REGINA VETORETI GOLONI	1		R\$8.193,42	05/06/2020	411/2020	139882/2020
SONIA SANTIAGO AFONSO CATANOZA	1		R\$8.752,17	02/10/2024	242/2025	1938215/2024
TEREZINHA DE JESUS SAMAGAO LIRA	2		R\$ 2.169,71	05/08/2025		21162639/2025
TEREZINHA FURTADO DA SILVA	1		R\$1.621,00	09/02/2024	343/2024	1816497/2024
TEREZINHA MANOEL MOREIRA	2		R\$1.621,00	19/10/2010	3149/2011	
VALDECIR ALVES PEREIRA	1		R\$4.878,77	01/08/2016	6649/2016	
VALDECIR BARBOZA DE SOUZA	1		R\$3.657,61	05/05/2022	303/2023	124770/2022
VALDETE DOS SANTOS RODRIGUES	1		R\$4.191,22	02/10/2023	164/2024	1778250/2024
VANDERLEIA ROCHA FERREIRA	2		R\$4.211,75	12/12/2024	315/2025	1985310/2025
VANIESLEY CHAVES DE SOUZA TOME	2		R\$5.910,59	17/07/2021	228/2022	606812/2021
VANIR DE OLIVEIRA COSTA	1		R\$9.310,71	01/12/2021	660/2022	11380/2022
VERA LUCIA DE MOURA VIEIRA	1		R\$2.669,69	01/08/2013	3028/2015	
VERA LUCIA FELICIO EVANGELISTA	1		R\$2.744,69	01/02/2014	95/2016	
VERA LUCIA FELICIO EVANGELISTA	2		R\$2.084,58	18/12/2017	180/2019	369837/2018

São José dos Quatro Marcos – MT, 31 de maio de 2026.


Miguel Souza de Andrade Junior
Diretor Previqum


Antonio Carlos Mariano Santiago
CRC MT 011094/O-8






ESTADO DE MATO GROSSO
SÃO JOSÉ DOS QUATRO MARCOS
FUNDO MUNICIPAL DE PREVIDÊNCIA SOCIAL DOS
SERVIDORES DE SÃO JOSÉ DOS QUATRO MARCOS
CNPJ: 03.556.113/0001-66

ANEXO XXXIX
PREVIQUAM – FUNDO MUNICIPAL DE PREVIDÊNCIA SOCIAL DOS SERVIDORES DE SÃO JOSÉ DOS QUATRO MARCOS – MT.
DEMONSTRATIVO ANALÍTICO DOS SERVIDORES VINCULADOS AO RPPS: CEDIDOS, LICENCIADOS E AFASTADOS.
MÊS/ANO: MAIO/2026

NOME DO SERVIDOR	SITUAÇÃO: 1- Cedido 2- Licenciado 3 - Afastado	Valor de contribuição (quando houver) R\$
JOSE CARLOS NEVES	3	R\$ 0,00
LILIAN CRISTINA DE OLIVEIRA DIAS	3	R\$ 0,00
ROSIVANIA APARECIDA DOS SANTOS REZENDE	3	R\$ 0,00

DATA: 31/05/2026
ASSINATURA DO ORDENADOR DE DESPESAS: ASSINATURA DEMAIS RESPONSÁVEIS:


Miguel Souza de Andrade Junior
Diretor Executivo
Portaria N.º 160/2025


Antonio Carlos Mariano Santiago
CRC-MT 011094/O-8
Portaria N.º 001/2025

Fl. 088
N.º
Secretaria

E-mail: previquam4m@hotmail.com Site: www.previquam.com.br
Rua Rio Grande do Sul, 1198 – Centro – CEP: 78.285-000 – FONE: (65) 3251-1000 – São José dos Quatro Marcos/MT

* Competência Inicial
 05-2026

* Competência Final
 05-2026

PESQUISAR



RELATÓRIO DE AJUSTE DE CONTAS

Ano	Mês	Participante 1 (*)	Participante 2 (*)	CNPJ do RPPS	Saldo Estoque	Part. Saldo Estoque a Receber	Valor Parcela Estoque	Valor Saldo Fluxo	Part. Saldo Fluxo	Valor Saldo Acumula
2026	5	RGPS	SAO JOSE DOS QUATRO MARCOS-10105	03.556.113/0001-66	0,00	-	0,00	20.589,67	SAO JOSE DOS QUATRO MARCOS	0,00
2026	5	MATO GROSSO-10000	SAO JOSE DOS QUATRO MARCOS-10105	22.594.192/0001-44	17.277,06	MATO GROSSO	0,00	295,84	MATO GROSSO	0,00
2026	5	SAO JOSE DOS QUATRO MARCOS-10105	SORRISO-10144	32.946.188/0001-51	18.586,77	SORRISO	0,00	492,80	SORRISO	0,00



Visualizar Pix agrupados**Extrato de Conta Corrente**G333020840173231015
02/06/2026 08:49:49**Cliente - Conta atual**

Agência 2505-4
 Conta corrente 10337-3 F M P S S S M COMPENSACAO
 Período do extrato 05 / 2026


Lançamentos

Dt. balancete	Dt. movimento	Ag. origem	Lote	Histórico	Documento	Valor R\$	Saldo
13/04/2026		0000	00000	000 Saldo Anterior			0,00 C
08/05/2026		0000	14134	612 Crédito Fornecedor INSS 29.979.036/0001-40 INSTITUTO NACIONAL	58.273	20.569,67 C	
08/05/2026		0000	14049	855 BB Previden RF Fluxo	1.200.780	788,64 C	
08/05/2026		2505	99015	470 Transferência enviada 08/05 11:01 PREV SORRISO- COMPENSACA	551.917.000.019.143	492,80 D	
08/05/2026		2505	99015	470 Transferência enviada 08/05 11:01 MATO GROSSO PREVIDENCIA	553.834.001.042.707	295,84 D	20.569,67 C
11/05/2026		0000	14049	855 BB Previden RF Fluxo	1.200.780	150,00 C	
11/05/2026		0000	13105	109 Pagamento de Boleto EMPRESA DE TECNOLOGIA E INFORM	51.101	150,00 D	20.569,67 C
14/05/2026		0000	13049	345 BB Prev RF Fluxo Soberano	1.202.561	20.569,67 D	0,00 C
28/05/2026		0000	14049	855 BB Previden RF Fluxo	1.200.780	150,00 C	
28/05/2026		0000	13105	109 Pagamento de Boleto EMPRESA DE TECNOLOGIA E INFORM	52.801	150,00 D	0,00 C
31/05/2026		0000	00000	999 S A L D O			0,00 C

*** A CONTA NAO FOI MOVIMENTADA ***

OBSERVAÇÕES:

Transação efetuada com sucesso por: JG857026 MIGUEL SOUZA DE ANDRADE JUNIOR.





MINISTÉRIO DA PREVIDÊNCIA SOCIAL
SECRETARIA DE REGIME PRÓPRIO E COMPLEMENTAR
Departamento dos Regimes Próprios de Previdência Social

Certificado de Regularidade Previdenciária - CRP

Ente Federativo: São José dos Quatro Marcos UF: MT
CNPJ Principal: 15.024.029/0001-80

É CERTIFICADO, NA FORMA DO DISPOSTO NO ART. 9º DA LEI Nº 9.717, DE 27 DE NOVEMBRO DE 1998, COM FUNDAMENTO NO ART. 167, XIII, DA CONSTITUIÇÃO FEDERAL, NO DECRETO Nº 3.788, DE 11 DE ABRIL DE 2001, E DA PORTARIA N.º 1.467, DE 2 DE JUNHO DE 2022, QUE O MUNICÍPIO ESTÁ EM SITUAÇÃO REGULAR EM RELAÇÃO A LEI Nº 9.717, DE 27 DE NOVEMBRO DE 1998.

FINALIDADE DO CERTIFICADO

Os órgãos ou entidades da administração direta e indireta da união deverão observar, previamente, a regularidade dos estados, do Distrito Federal e dos municípios quanto ao seu regime Próprio de Previdência Social, nos seguintes casos, conforme o disposto no art 7º da lei nº 9.717, de 1998:

- i. Realização de transferências voluntárias de recursos pela união;
- ii. Celebração de acordos, contratos, convênios ou ajustes, bem como de empréstimos, financiamentos, avais e subvenções em geral de órgãos ou entidades da administração direta e indireta da união;
- iii. Liberação de recursos de empréstimos e financiamentos por instituições financeiras federais;

Certificado emitido em nome do Ente Federativo e válido para todos os órgãos e entidades do município


A aceitação do presente certificado está condicionada à verificação, por meio da internet, de sua autenticidade e validade no endereço: <http://www.previdencia.gov.br>, pois está sujeito a cancelamento por decisão judicial ou administrativa.

Este certificado deve ser juntado ao processo referente ao ato ou contrato para o qual foi EXIGIDO.

EMITIDO EM 05/12/2025
VÁLIDO ATÉ 03/06/2026



N.º 988993 - 249544





MINISTÉRIO DA PREVIDÊNCIA SOCIAL
SECRETARIA DE REGIME PRÓPRIO E COMPLEMENTAR
Departamento dos Regimes Próprios de Previdência Social

Certificado de Regularidade Previdenciária - CRP

Ente Federativo: São José dos Quatro Marcos UF: MT
CNPJ Principal: 15.024.029/0001-80

É CERTIFICADO, NA FORMA DO DISPOSTO NO ART. 9º DA LEI Nº 9.717, DE 27 DE NOVEMBRO DE 1998, COM FUNDAMENTO NO ART. 167, XIII, DA CONSTITUIÇÃO FEDERAL, NO DECRETO Nº 3.788, DE 11 DE ABRIL DE 2001, E DA PORTARIA N.º 1.467, DE 2 DE JUNHO DE 2022, QUE O MUNICÍPIO ESTÁ EM SITUAÇÃO REGULAR EM RELAÇÃO A LEI Nº 9.717, DE 27 DE NOVEMBRO DE 1998.

FINALIDADE DO CERTIFICADO

Os órgãos ou entidades da administração direta e indireta da união deverão observar, previamente, a regularidade dos estados, do Distrito Federal e dos municípios quanto ao seu regime próprio de Previdência Social, nos seguintes casos, conforme o disposto no art 7º da lei nº 9.717, de 1998:

- i. Realização de transferências voluntárias de recursos pela união;
- ii. Celebração de acordos, contratos, convênios ou ajustes, bem como de empréstimos, financiamentos, avais e subvenções em geral de órgãos ou entidades da administração direta e indireta da união;
- iii. Liberação de recursos de empréstimos e financiamentos por instituições financeiras federais;

Certificado emitido em nome do Ente Federativo e válido para todos os órgãos e entidades do município

A aceitação do presente certificado está condicionada à verificação, por meio da internet, de sua autenticidade e validade no endereço: <http://www.previdencia.gov.br>, pois está sujeito a cancelamento por decisão judicial ou administrativa.

Este certificado deve ser juntado ao processo referente ao ato ou contrato para o qual foi EXIGIDO.

EMITIDO EM 03/06/2026
VÁLIDO ATÉ 30/11/2026



N.º 988993 - 254708





Ata n.º 005 de 18 de maio de 2026.

Aos dezoito dias do mês de maio de 2026, com início às 08:00 horas realizou-se na sede do PREVIQUAM – Fundo Municipal de Previdência Social, sito a Rua Rio Grande do Sul n.º. 1198, nesta cidade e Município de São José dos Quatro Marcos/MT. **Reunião Ordinária do Comitê de Investimentos** do PREVIQUAM, onde a pauta da reunião foi a apresentação do relatório de investimentos do mês de abril de 2026, análise do Parecer de Investimentos n.º 035/2026 e demais assuntos pertinentes. Estando presentes os seguintes membros: **Miguel Souza de Andrade Junior, Jairo de Lima Souza e Antonio Carlos Mariano Santiago.**

A reunião iniciou com Miguel apresentando aos demais o relatório mensal de investimentos referente ao mês de abril de 2026 onde todos puderam constatar que o Fundo de Previdência tinha um saldo de valor aplicado no mês de abril de 2026 de R\$ 83.162.458,97 (oitenta e três milhões e cento e sessenta e dois mil e quatrocentos e cinquenta e oito reais e noventa e sete centavos) com uma rentabilidade positiva no mês de abril de 2026 de R\$ 1.142.975,95 (um milhão e cento e quarenta e dois mil e novecentos e setenta e cinco reais e noventa e cinco centavos) apresentando uma rentabilidade acumulada de 5,21% a.a., ficando acima da meta atuarial no período que fechou em 4,49% a.a., com um ganho acima da meta atuarial no valor de R\$ 527.817,30 (quinhentos e vinte e sete mil e oitocentos e dezessete reais trinta centavos), apesar de estar superando a meta atuarial no acumulado do ano o mercado financeiro ainda se encontra muito instável tanto a nível nacional quanto no internacional dificultando conseguir rentabilidades maiores, no cenário internacional o mês de abril foi marcado por elevada incerteza, principalmente em razão do prolongamento do conflito no Oriente Médio e de seus possíveis impactos sobre a economia global. Apesar de um cessar-fogo indicar menor risco de escalada militar, medidas como o bloqueio no Estreito de Hormuz continuam elevando os preços do petróleo e seus derivados, ampliando os riscos inflacionários em diversos países e afetando custos de combustíveis, fretes e cadeias produtivas. Na Política Monetária dos EUA, o Federal Reserve (Fed) manteve, pela terceira reunião consecutiva, a taxa básica de juros estável na faixa de 3,50% a 3,75%, quanto ao cenário nacional o mês abril foi marcado pela reunião do Copom que reduziu a Taxa de Juros, pela segunda vez consecutiva, em 0,25%, ficando em 14,50% a.a. O Copom adotou uma postura mais cautelosa nesta reunião, diante da elevação das incertezas no cenário externo, optando por não sinalizar a continuidade do ritmo de cortes nas próximas reuniões e reforçando a necessidade de avaliar os efeitos diretos e indiretos sobre os preços ao longo do tempo, ocasionados pela guerra no Oriente Médio.

Passando para a próxima pauta Miguel entregou aos demais membros do Comitê de Investimentos o Parecer de Investimentos n.º 035/2026 emitido pela

A *Y*



assessoria de investimentos Atuarial Consultoria e Investimentos com base na Resolução CMN n.º 5.272/2025 detalhando os tópicos de:

- 1- Segmentos da Resolução CMN 5.272/2025
- 2- Administrador ou Gestor dos Fundos de Investimentos S1 ou S2
- 3- Vedação do uso de Agentes Autônomos e Distribuidores Independentes
- 4- Prazo para Reenquadramento e Regulação da Carteira de Investimento
- 5- Estratégia para Realizar o Desinvestimento dos Fundos Desenquadrados
 - 5.1- Classe de Fundo ou ETF de Renda Fixa
 - 5.2- Classe de Fundo de Ações, Fundo Ações BDR e Multimercado

6- Conclusão com o detalhamento dos Fundos que se tornaram desenquadrados após a Resolução CMN 5.272/2025, mas que podem ser mantidos na carteira de investimentos do RPPS até a data de 02/02/2028, a orientação da assessoria de investimentos é manter esses fundos por mais um tempo e ir em busca da Certificação Institucional do Pró-Gestão para ficar enquadrado de acordo com a Resolução, somente sugerindo o resgate integral do Fundo Caixa Institucional BDR Nível I FI Ações – RESP LIM (CNPJ: 17.502.937/0001-68) que é permitido as aplicações somente aos RPPS com Certificação de Nível III do Pró-Gestão, com sugestão de migrar o valor resgatado para o Fundo Caixa Brasil IMA-B 58 TP FIF RF LP – RESP LIM (CNPJ: 11.060.913/0001-10).

O membro do Comitê Jairo disse estar de acordo com a sugestão da assessoria de investimentos e que também é necessário colocar a Unidade de Controle Interno para aprovar e dar sugestões de investimentos. Antônio Carlos também disse estar de acordo com a sugestão de investimentos e que é necessário dar andamento na busca pela certificação do Pró-Gestão e tentar conseguir durante esse período de carência previsto na Resolução CMN 5.272/2025.

Miguel disse estar fazendo o processo de contratação de uma empresa para assessorar na Certificação de Nível II do Pró-Gestão e que vai ser necessário o auxílio da Prefeitura para se enquadrar e atender os requisitos exigidos para a certificação.

Não havendo nada mais a tratar foi declarada encerrada a reunião, eu Miguel Souza de Andrade Júnior, lavrei a presente Ata que após lida e achada conforme será assinada por mim e demais Membros do Comitê de Investimentos. São José dos Quatro Marcos – MT, 18 de maio de 2026.


Miguel Souza de Andrade Junior
Gestor de Investimentos


Antonio Carlos Mariano Santiago
Membro CIP

Jairo de Lima Souza
Membro CIP

LISTA DE PRESENÇA DA REUNIÃO ORDINÁRIA COM O COMITÊ DE INVESTIMENTOS E DEMAIS INTERESSADOS, REALIZADA NO DIA 18 DE MAIO DE 2026, AS 08:00 HS NA SALA DE REUNIÕES DA PREVIQUAM.

1	Miguel Souza de Andrade Júnior
2	Antonio Carlos Mariano Santiago
3	Jair de Lima Souza
4	
5	
6	
7	
8	
9	
10	
11	
12	
13	
14	
15	
16	
17	
18	
19	
20	
21	



2.1-MOVIMENTAÇÃO DA CARTEIRA DE INVESTIMENTOS 2026 - PREVIQUAM

Nº	MESES	SALDO INICIAL	APORTES (Aplicação)	RESGATES	VARIÇÃO PU- TÍTULOS PÚBLICOS	RENTABILIDADE			SALDO FINAL
						Positiva (a)	Negativa (b)	Consolidado c = (a)-(b)	
1	JANEIRO	77.351.809,58	1.953.865,34	(1.522.861,11)	-	1.307.018,33	(27.632,88)	1.279.385,45	79.062.199,26
2	FEVEREIRO	79.062.199,26	1.148.262,97	(2.515.040,16)	-	1.017.108,64	(45.205,07)	971.903,57	78.667.325,64
3	MARÇO	78.667.325,64	3.042.503,27	(757.635,64)	-	877.459,44	(242.596,10)	634.863,34	81.587.056,61
4	ABRIL	81.587.056,61	1.200.607,12	(768.180,71)	-	1.170.120,76	(27.144,81)	1.142.975,95	83.162.458,97
5	MAIO	83.162.458,97	-	-	-	-	-	-	83.162.458,97
6	JUNHO	83.162.458,97	-	-	-	-	-	-	83.162.458,97
7	JULHO	83.162.458,97	-	-	-	-	-	-	83.162.458,97
8	AGOSTO	83.162.458,97	-	-	-	-	-	-	83.162.458,97
9	SETEMBRO	83.162.458,97	-	-	-	-	-	-	83.162.458,97
10	OUTUBRO	83.162.458,97	-	-	-	-	-	-	83.162.458,97
11	NOVEMBRO	83.162.458,97	-	-	-	-	-	-	83.162.458,97
12	DEZEMBRO	83.162.458,97	-	-	-	-	-	-	83.162.458,97
13	ANO	77.351.809,58	7.345.238,70	(5.563.717,62)	-	4.371.707,17	(342.578,86)	4.029.128,31	83.162.458,97

*OS VALORES ACIMA NÃO CONSIDERAM DISPONIBILIDADE FINANCEIRA (CONTA CORRENTE).

PREVIQUAM
 Fl. 006
 Secretaria

9.2-RENTABILIDADE ACUMULADA DA CARTEIRA DE INVESTIMENTOS 2026 - PREVIQUAM

	JAN	FEV	MAR	ABR
RENTABILIDADE ACUMULADA DA CARTEIRA	1,65%	2,93%	3,76%	5,21%
CDI	1,16%	2,17%	3,41%	4,54%
IBOVESPA	12,56%	17,16%	16,34%	16,25%
META ATUARIAL	0,79%	1,96%	3,32%	4,49%

RENTABILIDADE ACUMULADA DO PREVIQUAM: R\$ 4.029.128,31

META ATUARIAL ACUMULADA: R\$ 3.501.311,01

GANHO SOBRE A META ATUARIAL R\$ 527.817,30

PREVIQUAM
Fl. 097
[Assinatura]
Secretaria

RESOLUÇÃO CMN 5.272/2025 E A CARTEIRA DE INVESTIMENTOS DO PREVIQUAM

Prezado Diretor Executivo, Sr. Miguel Souza de Andrade Júnior;

Conforme já é de vosso conhecimento, desde **02/02/2026**, as aplicações financeiras dos RPPS passaram a seguir a **Resolução CMN 5.272/2025**, que estabeleceu acesso aos seus segmentos, conforme o **nível aderido do PRÓ-GESTÃO**, além de outras barreiras relacionadas ao Administrador e Gestor dos Fundos de Investimentos. Apresentaremos neste parecer, o impacto sobre a atual carteira de investimentos do **PREVIQUAM** (o que passou a ser vedado) e as providências a serem tomadas.

1 – SEGMENTOS DA RESOLUÇÃO CMN 5.272/2025

Como o **PREVIQUAM não aderiu ao PRÓ-GESTÃO**, a atual carteira de investimento **só poderá** receber recursos nos segmentos abaixo: (*artigo 6, §3º*)

CARTEIRA DE INVESTIMENTOS PREVIQUAM - RESOLUÇÃO CMN 5.272/2025

Nº	Segmentos da Resolução CMN 5.272/2025	Nível de Adesão		Limites PAI/26	Carteira de Investimentos	
		Artigo	Porcentagem		Porcentagem	Valor (R\$)
1	Fundo ou ETF 100% em Título Público Federal	7, I	100,0%	100,0%	75,9%	61.885.402,77
3	Títulos Públicos Federal - Intermediação de Instituição Financeira	7, III	-	VEDADO	0,0%	-
5	Classe de Fundo ou ETF de Renda Fixa	7, V	-	VEDADO	18,2%	14.874.845,62
10	Classe de Fundo de Ações	8, I	-	VEDADO	3,9%	3.213.931,86
12	Classe de Fundo com +67% em BDR-Ações ou BDR-ETF	8, III	-	VEDADO	0,9%	761.149,73
14	Classes de Fundos Multimercado	10, I	-	VEDADO	1,0%	851.726,63



Os valores destacados de vermelhos são segmentos que o **PREVIQUAM** aplica, **mas que não poderão receber novas aplicações** devido a exigência de algum nível do **PRÓ-GESTÃO**.

2 – ADMINISTRADOR ou GESTOR DOS FUNDOS DE INVESTIMENTOS S1 OU S2

A Resolução CMN 5.272/2025 passou a permitir que os RPPS's só possam aplicar recursos em Fundos de Investimento, cujo Administrador ou Gestor seja classificado pelo Banco Central como **S1 – Segmento 1** ou **S2 – Segmento 2**. (artigo 21, §2º, I)

Da atual carteira de investimentos do PREVIQUAM, todos os Fundos de Investimentos possuem Administrador ou Gestor S1 ou S2, não havendo restrição para novas aplicações.

3 – VEDAÇÃO DO USO DE AGENTES AUTÔNOMOS E DISTRIBUIDORES INDEPENDENTES

A Resolução CMN 5.272/2025 vedou a utilização de **Agentes Autônomos e Distribuidores Independentes** que oferecem produtos de investimentos de outros Administradores e Gestores. Esse assunto, inclusive, foi pauta de um Ofício elaborado pela ANBIMA em 15/01/2026 e encaminhado ao Ministério da Fazenda, demonstrando o impacto negativo para o setor voltado para os RPPS.

Da atual carteira de investimentos do PREVIQUAM, nenhum dos Fundos de Investimentos foram distribuídos através de Agente Autônomo.

4 – PRAZO PARA REENQUADRAMENTO E REGULARIZAÇÃO DA CARTEIRA DE INVESTIMENTO

Conforme resumido neste parecer, boa parte da carteira de investimentos do PREVIQUAM se tornou desenquadrada perante a Resolução CMN 5.272/2025. Para regularização da carteira, a Resolução deu um prazo de **até 2 anos (02/02/2028)** para os RPPS's realizarem o "**desinvestimento**", ou, regularizar a carteira aderindo algum nível do **PRÓ-GESTÃO**. (artigo 27, §1º)

Os investimentos que possuem data de vencimento superior ao prazo de 2 anos, poderão permanecer na carteira até a data de seu vencimento. (artigo 27, §3º)



Atualmente, 24% da carteira de investimentos do PREVIQUAM está impossibilitada de receber novas aplicações.

5 – ESTRATÉGIA PARA REALIZAR O DESINVESTIMENTO DOS FUNDOS DESENQUADRADOS

Não há necessidade de desinvestimento imediato. A Resolução CMN 5.272/2025 deu um prazo bastante estendido para essa regularização (02/02/2028). Até lá, o RPPS poderá regularizar esses investimentos, aderindo o nível do Pró-Gestão correspondente, ou, o que as Instituições Financeiras já estão fazendo. Correndo para alterar o Regulamento dos Fundos de Investimento para atender a Nova Resolução *(e não sofrer debandada de resgate e perda de cliente)*.

5.1 – CLASSE DE FUNDO OU ETF DE RENDA FIXA

São Fundos de Renda Fixa, mas que aplicam um pouco em ativos privados. É permitido somente aos RPPS que possuem o nível II do PRÓ-GESTÃO. **Atualmente a carteira do PREVIQUAM aplica 18,2% nesse segmento.**

5.2 – CLASSE DE FUNDO DE AÇÕES, FUNDO AÇÕES BDR E MULTIMERCADO

São Fundos de Renda Variável, que podem trazer desvalorização no curto prazo, mas, a longo prazo tendem a trazer valorização superior a Renda Fixa. É permitido somente aos RPPS que possuem o nível II e III do PRÓ-GESTÃO. **Atualmente a carteira do PREVIQUAM em Renda Variável está distribuída em:**

- 1,0% em Fundo Multimercado;
- 3,9% em Fundo de Ações; e
- 0,9% em Fundo de Ações BDR.



6 – CONCLUSÃO

Quanto à possibilidade de os Fundos de Investimento estarem apresentando desvalorização ao final do prazo estipulado pela Resolução CMN 5.272/2025 (02/02/2028), a Portaria MTP 1.467/2022, artigo 152, permite o RPPS manter na carteira, Fundos de Investimento que estejam desenquadrados, caso o RPPS comprove que o seu **desinvestimento ocasionaria realização de perda financeira**. Mesmo com essa segurança em não sermos obrigados a realizar perda, por força da Nova Resolução CMN, iremos trabalhar para realizarmos o desinvestimento integral da carteira antes do prazo final **(02/02/2028)**.

Em resumo, segue abaixo os Fundos de Investimentos da carteira do PREVIQUAM que ficaram desenquadrados por conta da alteração da Resolução CMN 5.272/2025.

FUNDOS QUE SE TORNARAM DESENQUADRADOS – RESOLUÇÃO CMN 5.272/2025

14	19.196.599/0001-09	SICREDI - FUNDACIONAL RE-IMP - NÍV I - RESP LIM	1.676.456,01	2,85%	SIM	Art. 7, V - Classe de Fundo ou ETF de Renda Fixa	18,23%	NÃO
15	07.861.554/0001-22	BB PREVIDENCIÁRIO RF IMA - B FIF RESP LIM	1.990.062,91	2,44%	SIM			
16	15.077.615/0001-05	BB PREVIDENCIÁRIO FLUXO RF SIMPLES FIC FIF - RESP LIM	101.945,14	0,12%	SIM			
17	13.077.418/0001-40	BB PREVIDENCIÁRIO RF REF DI LP PERFIL FIC FIF - RESP LIM	11.106.381,56	13,61%	SIM			
18	15.096.208/0001-07	CASA RF AÇÕES SIMPLES CAPS ATMO - RESP LIM	579.984,86	0,73%	SIM	Art. 6, I - Classe de Fundo de Ações	3,94%	NÃO
19	30.948.534/0001-06	BB AÇÕES PETROBRAS I-OF - RESP LIM	1.156.278,09	1,42%	SIM			
20	06.972.686/0001-05	BB AÇÕES SETOR FINANÇAS FIC FIF - RESP LIM	1.477.725,31	1,81%	SIM			
21	17.962.892/0001-06	CASA INSTITUCIONAL BDR NÍVEL I RF AÇÕES - RESP LIM	761.149,73	0,96%	SIM	Art. 8, III - Classe de Fundo com até 7% em BDRs Ações ou PDV-ETF	0,93%	NÃO
22	06.928.208/0001-09	CASA RF AÇÕES SIMPLES CAPS ATMO - RESP LIM	451.736,28	0,56%	SIM	Art. 20, I - Classe de Fundos Multiplicadores	1,04%	NÃO

FONTE: Relatório Mensal de Investimentos referente ao mês de março de 2026.

Conforme a Resolução CMN 5.272/2025, o RPPS poderá manter os Fundos **até 02/02/2028**. Eles não serão considerados IRREGULARES e não dificultarão a renovação de CRP. Apesar de poder manter as aplicações na carteira, **a partir de 02/02/2026**, os RPPS que não aderirem o nível do PRÓ-GESTÃO correspondente (no caso do PREVIQUAM, nível II), **estão impedidos de fazer novas aplicações nos fundos acima**. Caso o RPPS tenha feito aplicação em



algum dos Fundos acima, após 02/02/2026 (data da entrada em vigor da nova Resolução), deverá resgatar o valor que foi aplicado, afim de evitar problemas com a renovação de CRP.

Quanto a manutenção dos Fundos que se tornaram, agora, desenquadrados, nossa orientação é mantê-los na carteira, já que as Instituições Financeiras estão adequando seus Fundos para poderem continuar recebendo aplicação de todos os RPPS, independente da adesão ao PRÓ-GESTÃO. Somente os Fundos abaixo, recomendamos o resgate antes do prazo:

- **CAIXA INSTITUCIONAL BDR NÍVEL I FIF AÇÕES – RESP LIM (CNPJ: 17.502.937/0001-68)**: permitido somente aos RPPS que aderiram, no mínimo, o nível III do PRÓ-GESTÃO. Rentabilizou o **PREVIQUAM 91,57% desde o início de sua aplicação** (pág. 81 do Relatório Anual de Investimentos/2025). Recomendamos o **resgate integral** devido o cenário internacional desfavorável por conta da Política de tarifas dos EUA imposta aos demais países; a elevação da inflação nos países desenvolvidos, a manutenção da Guerra entre a Ucrânia e a Rússia e a elevação da tensão diplomática entre EUA e Irã, que podem desencadear outra crise no cenário externo. Além do mais, o BDR **sofre influência do Dólar, cujo cenário é de desvalorização em 2026**. O valor pode ser migrado para o fundo **CAIXA BRASIL IMA-B 5 TP FIF RF LP – RESP LIM (CNPJ: 11.060.913/0001-10)**.

Os demais Fundos que não podem receber mais recursos do **PREVIQUAM**, mas que são atrelados a **índices IMAs e IBOVESPA e o Caixa FIF INDEXA BOLSA AMERICANA MULTI (CNPJ: 30.036.235/0001-02)**, estes estão com boas perspectivas de alta rentabilidade em 2026. Recomendamos a manutenção desses Fundos pelo menos **até o fim do 1º semestre/2026**. Em 2026, a tendência é ser um bom ano para a Renda Variável, principalmente para as ações. Vamos aproveitar o ambiente favorável em Renda Variável e aguardar o fim do 1º semestre/2026 para averiguar a oportunidade de resgate ou manutenção por mais um tempo.

Mas, caso o RPPS entenda que seja complicado manter esses Fundos na carteira por mais tempo, poderá realizar o resgate integral sem problemas. Apenas, pedimos para que seja



informado a vontade de resgatá-los o quanto antes, para estarmos orientando onde aplicar os recursos que serão resgatados.

As recomendações e as análises efetuadas seguem as disposições estabelecidas na **Resolução CMN 5.272/2025**, tendo presente as condições de segurança, **proteção, prudência financeira**, rentabilidade, solvência, liquidez, motivação, adequação as obrigações previdenciárias e transparência.

Atenciosamente,

IGOR
FRANCA
GARCIA:01
347557660

Assinado de forma digital
por IGOR FRANCA
GARCIA:01347557660
DN: c=BR, o=CP-Brasil,
ou=AC SOLUTI Multipla vs,
ou=31420669000166,
ou=Presencial,
ou=Certificado PF A3,
cn=IGOR FRANCA
GARCIA:01347557660
Dados: 2026.05.07 14:24:07
-04'00'



Igor Franca Garcia
Assinado em 07/05/2026
Número de Certificação: 1.859

Certificação de Especialista em Investimento - CEA
Consultor de Investimentos credenciado pela CVM



Ata n.º 005 de 21 de maio de 2026.

Aos vinte e um dias do mês de maio de 2026, com início às 09:00 horas realizou-se na sede do PREVIQUAM – Fundo Municipal de Previdência Social, sito a Rua Rio Grande do Sul nº. 1198, nesta cidade e Município de São José dos Quatro Marcos/MT. **Reunião Ordinária do Conselho Fiscal** do PREVIQUAM, onde a pauta da reunião foi a análise do balancete do mês de abril de 2026. Estando presentes os seguintes conselheiros: **Edinaldo Aguiar de Oliveira e Juvercino Lourenço de Oliveira**, contando também com a participação do Diretor Executivo do Previqum **Miguel Souza de Andrade Junior**, primeiramente foi apresentado aos conselheiros o balancete mensal de abril de 2026 com as receitas, despesas em abril de 2026. Em relação às receitas o mês de abril de 2026 que fechou com uma arrecadação mensal de R\$ 1.277.397,93 (um milhão e duzentos e setenta e sete mil e trezentos e noventa e sete reais e trinta e três centavos) e um total de despesas no mês de abril de 2026 R\$ 796.484,26 (setecentos e noventa e seis mil e quatrocentos e oitenta e quatro reais e vinte e seis centavos) resultando em um saldo positivo de R\$ 480.913,67 (quatrocentos e oitenta mil e novecentos e treze reais e sessenta e sete centavos) mostrando que apesar do aumento do número de aposentados e pensionistas o que se arrecadou foi suficiente para cobrir as despesas, porém é necessário realizar adequações as regras de concessão de aposentadorias e pensões para diminuir o déficit atuarial, em relação a esse assunto a gestão municipal criou uma Comissão para atuar na formação do texto base para o Projeto de Lei, bem como a gestão municipal já efetivou a contratação de uma assessoria para formalizar o Projeto de Lei de acordo com as normas legais e apresentando estudos de impactos atuariais e financeiros.

Em relação aos rendimentos o diretor Miguel informou aos conselheiros que o Fundo de Previdência tinha um saldo de valor aplicado no mês de abril de 2026 de R\$ 83.162.458,97 (oitenta e três milhões e cento e sessenta e dois mil e quatrocentos e cinquenta e oito reais e noventa e sete centavos) com uma rentabilidade positiva no mês de abril de 2026 de R\$ 1.142.975,95 (um milhão e cento e quarenta e dois mil e novecentos e setenta e cinco reais e noventa e cinco centavos) apresentando uma rentabilidade acumulada de 5,21% a.a., ficando acima da meta atuarial no período que fechou em 4,49% a.a., com um ganho acima da meta atuarial no valor de R\$ 527.817,30 (quinhentos e vinte e sete mil e oitocentos e dezessete reais trinta centavos). Em seguida foram analisadas as despesas administrativas que até o mês de abril de 2026 fechou com um total de despesa administrativa no valor de R\$ 188.355,55 (cento e oitenta e oito mil e trezentos e cinquenta e cinco reais e cinquenta e cinco centavos) atingindo o percentual de 0,73% do limite máximo de 3,25% para o ano de 2026 sobre a folha de remuneração de contribuição da prefeitura, câmara e previdência, sabendo que o valor máximo que poderá ser gasto no ano de 2026 é de





R\$ 839.269,51 (oitocentos e trinta e nove mil e duzentos e sessenta e nove reais e cinquenta e um centavos).

Miguel informou ao conselheiro Juvercino ser muito importante ele se certificar e que conforme já havia publicado no grupo de WhatsApp dos conselheiros iria ter um curso preparatório nos dias 01 a 03 de junho de forma EAD, Juvercino disse que pretende fazer a prova da certificação, mas que no momento não conseguiria participar do curso devido estar em uma nova função na Prefeitura e não poderia deixar sua responsabilidade por um período de três dias seguidos, Miguel reforçou que como o conselheiro já participou de outras capacitações e tem o material didático seria importante o mesmo estar estudando e revisando o conteúdo e quando se sentir preparado avisar para que a Previdência possa estar realizando a sua inscrição para realizar a prova.

Foram realizados alguns questionamentos e dúvidas sobre as informações apresentadas referentes ao mês de abril de 2026 e todas devidamente respondidas e sanadas pelo Diretor Miguel, ninguém mais solicitou a palavra e não havendo nada mais a tratar foi declarada encerrada a reunião, e eu Miguel Souza de Andrade Júnior lavrei a presente Ata que após lida e achada conforme será assinada por mim, membros do Conselho Fiscal e demais presentes.

São José dos Quatro Marcos, MT em 21/05/2026.

Alexandre Cezar Valverde
Presidente CF (ausente)

Edinaldo Aguiar de Oliveira
Titular Secretário CF

Armando Rosa
Membro Suplente CF (ausente)

Juvercino Lourenço de Oliveira
Membro Titular CF

Carlos Eduardo Penha Carvalho
Membro Suplente CF (ausente)


Miguel Souza de Andrade Júnior
Diretor Executivo



LISTA DE PRESENÇA DA REUNIÃO ORDINÁRIA COM O CONSELHO FISCAL E DEMAIS INTERESSADOS, REALIZADA NO DIA 21 DE MAIO DE 2026, AS 09:00 HS NA SALA DE REUNIÕES DA PREVIQUAM.

1	<i>Genercio Leiva de Oliveira</i>
2	<i>Edinaldo Leiva de Oliveira</i>
3	<i>Miguel Douglas de Andrade Junior</i>
4	
5	
6	
7	
8	
9	
10	
11	
12	
13	
14	
15	
16	
17	
18	
19	
20	
21	

PREVIQUAM
Fl. 106
Justo
Secretaria

FUNDO MUN DE PREV SOCIAL DE SAO JOSE QUATR

Rua Rio Grande do Sul, 1198

03556113/0001-66

Referência: 2026

ARRECAÇÃO DO PERIODO - SINTÉTICO

Página 1

Mês: PERIODO DE 01/04/2026 ATÉ 30/04/2026

1000.00.00	RECEITAS CORRENTES	381.703,60
1200.00.00	CONTRIBUIÇÕES	333.163,34
1215.00.00	CONTRIBUIÇÕES PARA REGIMES PRÓPRIOS DE PREVIDÊNCIA E SISTEM	333.163,34
1300.00.00	RECEITA PATRIMONIAL	27.970,59
1321.00.00	JUROS E CORREÇÕES MONETÁRIAS	27.970,59
1900.00.00	OUTRAS RECEITAS CORRENTES	20.569,67
1999.00.00	OUTRAS RECEITAS CORRENTES	20.569,67
7000.00.00	RECEITAS CORRENTES - INTRA OFSS	895.694,33
7200.00.00	CONTRIBUIÇÕES - INTRA OFSS	895.694,33
7215.00.00	CONTRIBUIÇÕES PARA REGIMES PRÓPRIOS DE PREVIDÊNCIA E SISTEM	895.694,33

Total:**1.277.397,93**Miguel Souza de Andrade JuniorDiretor Executivo
PREFEITO MUNICIPAL
Portaria N.º 160/2025ANTONIO CARLOS MARIANO SANTIAGO
CONTADOR - CRC: 011094/O-0/MT

FUNDO MUN DE PREV SOCIAL DE SAO JOSE QUATRO MARCOS

Rua Rio Grande do Sul, 1198

03.556.113/0001-66

Exercício: 2026

**CONSOLIDAÇÃO GERAL DA DESPESA
DE 01/04/2026 ATÉ 30/04/2026**

Página 1

COD	ESPECIFICAÇÃO	PROJATIV	PROGR	SUBFUN	PAGA FUNÇÃO
09	Previdência Social				776.476,76
09 272	Previdência do Regime Estatutário			776.476,76	
09 272 0023	PREVIQUAM-SUSTENCAO DO REGIME PROPRIO DE PREVIDENCIA		776.476,76		
09 272 0023 2075 0000	Pessoal e Encargos Sociais do Previqum	28.382,10			
09 272 0023 2076 0000	Manutencao e Encargos com Inativos e Pension	736.749,35			
09 272 0023 2078 0000	Contribuicao para Formacao do PASEP	597,72			
09 272 0023 2079 0000	Manutencao do Gereciamento Fundo de Previde	10.747,59			
TOTAL					776.476,76

+

RESTOS A PAGAR DO ANO DE 2025 PAGOS NO MÊS DE ABRIL DE 2026:

- ✓ **EXITO SOLUÇÕES TECNOLOGICAS LTDA: R\$ 2.357,50**
- ✓ **DATAPREV: R\$ 150,00**
- ✓ **FASSIL ASSESSORIA E CONSULTORIA: R\$ 2.500,00**
- ✓ **I. F. CONSULTORIA ATUARILA (ESTUDO ATUARIAL): R\$ 15.000,00**

TOTAL DE PAGAMENTOS DE RESTOS A PAGAR EM ABRIL 2026: R\$ 20.007,50

TOTAL DE DESPESAS PAGAS NO MÊS DE ABRIL DE 2026

R\$ 796.484,26



PLANILHA DE APURAÇÃO DO LIMITE COM DESPESAS ADMINISTRATIVAS PARA 2026

FOLHA MESES	PREFEITURA	CÂMARA	DAAE	PREVIQUAM
jan-25	R\$ 2.085.946,29	R\$ 30.619,30	R\$ 0,00	R\$6.984,73
fev-25	R\$ 1.935.487,55	R\$ 39.987,93	R\$ 0,00	R\$8.589,00
mar-25	R\$ 2.076.722,33	R\$ 35.032,14	R\$ 0,00	R\$8.589,00
abr-25	R\$ 2.039.512,59	R\$ 35.163,54	R\$ 0,00	R\$8.589,00
mai-25	R\$ 1.970.289,00	R\$ 35.163,54	R\$ 0,00	R\$8.589,00
jun-25	R\$ 2.207.445,06	R\$ 35.446,14	R\$ 0,00	R\$13.849,77
jul-25	R\$ 2.158.518,78	R\$ 35.594,79	R\$ 0,00	R\$9.233,18
ago-25	R\$ 2.163.691,79	R\$ 35.594,79	R\$ 0,00	R\$9.233,18
set-25	R\$ 2.139.314,21	R\$ 35.594,79	R\$ 0,00	R\$9.233,18
out-25	R\$ 2.127.915,96	R\$ 35.594,79	R\$ 0,00	R\$13.979,82
nov-25	R\$ 2.336.694,09	R\$ 35.594,79	R\$ 0,00	R\$9.363,23
dez-25	R\$ 2.005.966,99	R\$ 35.594,79	R\$ 0,00	R\$9.363,23
13º SAL	-	R\$ 35.594,79		-
	R\$25.247.504,64	R\$460.576,12	R\$0,00	R\$115.596,32

SOMA DAS FOLHAS	R\$25.823.677,08
3,25% rfe limite de desp. Adm	R\$839.269,51
TOTAL.....	R\$839.269,51

DESPESAS ADMINIST. PAGAS EM 2026	
FOLHA PAGAMENTO PREVIQUAM	R\$81.763,31
OBRIGAÇÕES PATRONAIS PREVIQUAM	R\$15.500,76
PASEP ADMINISTRATIVO	R\$2.068,99
DIARIAS	R\$600,00
MATERIAL DE CONSUMO	R\$2.332,00
SERVIÇOS DE CONSULTORIA	R\$34.918,97
SERV. TERC. PESSOA FISICA	R\$560,00
SERV. TERC. PESSOA JURIDICA	R\$19.453,47
SERV. TEC. INFORMAÇÃO	R\$26.797,55
Indenizações e Restituições	R\$0,00
Equipam Mater Perman	R\$4.360,50
TOTAL	R\$ 188.355,55

OSBA = R\$650.913,96

PERCENTUAL NO PERIODO	0,73
-----------------------	------

* despesas liquidadas até Abril de 2026



2.1-MOVIMENTAÇÃO DA CARTEIRA DE INVESTIMENTOS 2026 - PREVIQUAM

Nº	MESES	SALDO INICIAL	APORTES (Aplicação)	RESGATES	VARIÇÃO PU - TÍTULOS PÚBLICOS	RENTABILIDADE			SALDO FINAL
						Positiva (a)	Negativa (b)	Consolidado c = (a) - (b)	
1	JANEIRO	77.351.809,58	1.953.865,34	(1.522.861,11)	-	1.307.018,33	(27.632,88)	1.279.385,45	79.062.199,26
2	FEVEREIRO	79.062.199,26	1.148.262,97	(2.515.040,16)	-	1.017.108,64	(45.205,07)	971.903,57	78.667.325,64
3	MARÇO	78.667.325,64	3.042.503,27	(757.635,64)	-	877.459,44	(242.596,10)	634.863,34	81.587.056,61
4	ABRIL	81.587.056,61	1.200.607,12	(768.180,71)	-	1.170.120,76	(27.144,81)	1.142.975,95	83.162.458,97
5	MAIO	83.162.458,97	-	-	-	-	-	-	83.162.458,97
6	JUNHO	83.162.458,97	-	-	-	-	-	-	83.162.458,97
7	JULHO	83.162.458,97	-	-	-	-	-	-	83.162.458,97
8	AGOSTO	83.162.458,97	-	-	-	-	-	-	83.162.458,97
9	SETEMBRO	83.162.458,97	-	-	-	-	-	-	83.162.458,97
10	OUTUBRO	83.162.458,97	-	-	-	-	-	-	83.162.458,97
11	NOVEMBRO	83.162.458,97	-	-	-	-	-	-	83.162.458,97
12	DEZEMBRO	83.162.458,97	-	-	-	-	-	-	83.162.458,97
13	ANO	77.351.809,58	7.345.238,70	(5.563.717,62)	-	4.371.707,17	(342.578,86)	4.029.128,31	83.162.458,97

*OS VALORES ACIMA NÃO CONSIDERAM DISPONIBILIDADE FINANCEIRA (CONTA CORRENTE).

6 - DISTRIBUIÇÃO ESTATÍSTICA DA CARTEIRA

6.1-DISTRIBUIÇÃO POR SEGMENTO (RENDA FIXA e RENDA VARIÁVEL)

SEGMENTO	VALOR APLICADO (em R\$)	Percentual sobre Patrimônio Líquido RPPS
RENDA FIXA	78.177.471,60	94,0%
RENDA VARIÁVEL	4.037.201,57	4,9%
INVESTIMENTO ESTRUTURADO	947.785,80	1,1%
IMOBILIÁRIO	-	0,0%
INVESTIMENTO NO EXTERIOR	-	0,0%
TOTAL	83.162.458,97	100,0%

DISTRIBUIÇÃO DA CARTEIRA / SEGMENTO

RENDA FIXA
 RENDA VARIÁVEL
 INVESTIMENTO ESTRUTURADO



*OS VALORES ACIMA NÃO CONSIDERAM DISPONIBILIDADE FINANCEIRA (CONTA CORRENTE).

9.2-RENTABILIDADE ACUMULADA DA CARTEIRA DE INVESTIMENTOS 2026 - PREVIQUAM

	JAN	FEV	MAR	ABR					
RENTABILIDADE ACUMULADA DA CARTEIRA	1,65%	2,93%	3,76%	5,21%					
CDI	1,16%	2,17%	3,41%	4,54%					
IBOVESPA	12,56%	17,16%	16,34%	16,25%					
META ATUARIAL	0,79%	1,95%	3,32%	4,49%					

RENTABILIDADE ACUMULADA DO PREVIQUAM: R\$ 4.029.128,31

META ATUARIAL ACUMULADA: R\$ 3.501.311,01

GANHO SOBRE A META ATUARIAL R\$ 527.817,30

PREVIQUAM
Fl. 112
Visto
Secretaria

FUNDO MUN PREV SOCIAL SERV SAO JOSE QUATRO MARCOS

Mês/Ano

Rua Rio Grande do Sul, 1198, Centro. São José dos Quatro Marcos-MT

04/2026

CNPJ: 03.556.113/0001-66

Folha Mensal

Página 1 de 4

19/06/2026

Relação de Valores

Matrícula	Nome	Proventos	Descontos	Líquido	Banco/Agência/Conta	Status
Vínculo: 02 - APOSENTADOS						
481-2	ABIGAIL DOS SANTOS E SANTOS	2.966,78	339,32	2.627,46		/-/-
2375-1	AFONSO TEIXEIRA LOPES NETO	5.142,24	998,49	4.143,75		/-/-
608-3	AGUSTINHO PAZETO	3.917,97	0,00	3.917,97		/-/-
2165-3	ALAIDE VENTUROLI	3.898,15	0,00	3.898,15		/-/-
2322-1	ALCIDES PEREZ	6.229,79	124,59	6.105,20		/-/-
372-1	ANA PEREIRA DOS SANTOS	8.177,91	2.451,84	5.726,07		/-/-
231-1	ANTONIO ABRAO DIAS	1.817,48	0,00	1.817,48		/-/-
561-1	ANTONIO BIANCHINI	2.779,13	765,43	2.013,70		/-/-
483-2	ANTONIO MACHADO DE CASTRO	1.621,00	0,00	1.621,00		/-/-
676-1	APARECIDA ALVES CORREA	3.714,90	1.112,23	2.602,67		/-/-
237-1	APARECIDA TIMOTEO TAVARES DOS	7.425,54	966,31	6.459,23		/-/-
336-1	APARECIDO MICHELETO	2.081,00	0,00	2.081,00		/-/-
478-3	ARCILIO RODRIGUES DE SOUZA	4.417,55	88,35	4.329,20		/-/-
239-1	ARMANDO ROSA	1.756,65	0,00	1.756,65		/-/-
2308-1	ARMINDA RODRIGUES NOGUEIRA	3.898,15	881,56	3.016,59		/-/-
2317-1	AULACI COSTA DA SILVA	3.898,15	146,85	3.751,30		/-/-
2374-1	AURÍLIA DE OLIVEIRA TELES	3.898,15	0,00	3.898,15		/-/-
2303-1	BENEDITO CATANOZA	5.142,22	1.400,30	3.741,92		/-/-
2339-1	CARLOS TADEU MELLO	20.001,88	5.594,73	14.407,15		/-/-
2376-1	CELIA BERENICE BOTELHO DE SOUZA	7.785,38	1.065,27	6.720,11		/-/-
348-2	CLARICE MAZETE CARVALHO DOS	3.898,15	888,69	3.009,46		/-/-
244-2	CLARICE SILVA DE OLIVEIRA	3.607,17	0,00	3.607,17		/-/-
2413-1	CLAUDECIR ALVES FEITOSA	5.142,24	50,93	5.091,31		/-/-
2340-1	CLAUDIA APARECIDA MELLO DE LIMA	9.224,79	3.620,51	5.604,28		/-/-
2360-1	CLAUDIA CHELES DOS ANJOS DOS	2.523,66	0,00	2.523,66		/-/-
247-2	CLAUDINEI DE FREITAS PUGLEA	1.775,85	0,00	1.775,85		/-/-
409-1	CREUZA ANANIAS	8.139,42	6.095,79	2.043,63		/-/-
2332-1	CREUZA DOS SANTOS	3.898,15	0,00	3.898,15		/-/-
2078-3	DINA ROSA DE JESUS TEIXEIRA	3.081,00	701,90	2.379,10		/-/-
250-3	DIVINA APARECIDA ESPONCHADO DE	1.621,00	352,66	1.268,34		/-/-
544-1	DIVINA JOSINA DA SILVA	1.621,00	0,00	1.621,00		/-/-
523-2	DORALICE MARQUES CALDEIRA	3.898,15	0,00	3.898,15		/-/-
252-7	EDNA APARECIDA BIANCHINI	10.009,77	1.832,70	8.177,07		/-/-
2361-1	ELAINE APARECIDA DE FREITAS	10.009,77	1.832,70	8.177,07		/-/-
2280-1	ELCI VITOR DA SILVA	1.756,65	704,48	1.052,17		/-/-
2314-1	ELENICE ROSA RIBEIRO DE SANTANA	8.635,86	1.315,42	7.320,44		/-/-
2031-3	ELIAS JOSE DE OLIVEIRA	4.133,30	0,00	4.133,30		/-/-
2298-1	ELISABETE APARECIDA NOGUEIRA DOS	3.562,97	984,59	2.578,38		/-/-
2344-1	ENICE APARECIDA DO CARMO	3.848,62	722,74	3.125,88		/-/-
2327-1	EUZELIA DOS SANTOS TERRADAS	3.898,15	107,08	3.791,07		/-/-
352-2	FATIMA ALMORONE DE AZEVEDO	3.898,15	0,00	3.898,15		/-/-
257-2	GERALDO PAIVA	3.898,15	0,00	3.898,15		/-/-
601-1	GILSON ALEXANDRE DE ALVIM COIMBRA	6.165,50	1.844,75	4.320,75		/-/-
2407-1	GINALDO ALVES DE SOUZA	3.898,15	0,00	3.898,15		/-/-



FUNDO MUN PREV SOCIAL SERV SAO JOSE QUATRO MARCOS

Mês/Ano

Rua Rio Grande do Sul, 1198, Centro. São José dos Quatro Marcos-MT

04/2026

CNPJ: 03.556.113/0001-66


Folha Mensal

Página 3 de 4

19/06/2026

Relação de Valores

Matrícula	Nome	Proventos	Descontos	Líquido	Banco/Agência/Conta	Status
Vínculo: 02 - APOSENTADOS						
294-1	MARIA CORNACINI RONCOLETTA	1.756,65	0,00	1.756,65		/-/-
295-2	MARIA DA CONCEICAO SOUZA BURILOLO	2.067,31	0,00	2.067,31		/-/-
2287-1	MARIA DA PENHA DE OLIVEIRA	3.240,36	2.514,76	725,60		/-/-
297-1	MARIA DE FATIMA RODRIGUES	1.756,65	421,33	1.335,32		/-/-
487-3	MARIA DE LOURDES MARIM	3.898,15	605,01	3.293,14		/-/-
374-8	MARIA DO CARMO SILVA	3.460,75	2.505,87	954,88		/-/-
298-3	MARIA DO SOCORRO RICARTE	1.621,00	0,00	1.621,00		/-/-
2404-1	MARIA FERNANDA CARDOSO RIBEIRO	12.026,52	2.592,00	9.434,52		/-/-
651-1	MARIA IDALINA DA CRUZ RICARDO	3.021,43	492,39	2.529,04		/-/-
2098-2	MARIA JOSÉ DE SOUZA BUSS	1.621,00	484,70	1.136,30		/-/-
300-5	MARIA JULIA MATIAS DA SILVA	3.081,00	3.031,00	50,00		/-/-
385-2	MARIA OLIVIA CASSIA ROSSETE	1.621,00	0,00	1.621,00		/-/-
2232-1	MARIA PEREIRA DO VALE	3.661,01	876,89	2.784,12		/-/-
2225-1	MARIA TEREZINHA GALBIATTI	10.868,95	1.632,58	9.236,37		/-/-
535-2	MILTON COELHO DE ARRUDA	5.159,80	1.020,83	4.138,97		/-/-
2306-1	NANCY DIAS PAVÃO CANDELÁRIA	1.929,60	38,59	1.891,01		/-/-
2160-2	NEUZELI GARCIA DA SILVA	3.898,15	73,96	3.824,19		/-/-
2359-1	NILSON MIRANDA DE ANDRADE	2.275,90	0,00	2.275,90		/-/-
606-3	NILVA BORTOLIN	3.472,23	0,00	3.472,23		/-/-
2421-1	NIVALDO MASSONI	6.229,79	0,00	6.229,79		/-/-
2213-1	ORLANDO ALVES DA SILVA	4.000,06	0,00	4.000,06		/-/-
382-2	OSVALDO PAULINO GOMES	7.760,18	1.114,28	6.645,90		/-/-
2245-1	PAULO CESAR SILVEIRA	5.474,64	0,00	5.474,64		/-/-
2350-1	PEDRO GIANI	2.276,26	0,00	2.276,26		/-/-
353-2	RAIMUNDO VICENTE FERREIRA	2.964,70	2.104,03	860,67		/-/-
465-2	ROSALINA GALDINA DO CARMO	3.566,25	561,78	3.004,47		/-/-
2349-1	ROSANA FRANCISCA DA SILVA SOUZA	3.647,17	0,00	3.647,17		/-/-
529-1	ROSANA SCRIMIM DA SILVA	7.785,38	1.065,27	6.720,11		/-/-
2408-1	ROSANGELA RUIZ MARTINEZ	2.533,37	0,00	2.533,37		/-/-
509-2	SAMUEL LEANDRO ROSA	3.898,15	1.147,61	2.750,54		/-/-
2248-1	SANDRA MARA GOZZI NEIA	15.212,44	943,16	14.269,28		/-/-
2372-1	SILVANI ROSA CORREA	3.898,15	0,00	3.898,15		/-/-
2409-1	SIMARA GONÇALVES FERREIRA	1.621,00	223,80	1.397,20		/-/-
2267-1	SONIA REGINA VETORETI GOLONI	8.635,86	2.576,79	6.059,07		/-/-
2358-2	SONIA SANTIAGO AFONSO CATANOZA	9.224,79	3.843,44	5.381,35		/-/-
2363-1	TEREZINHA FURTADO DA SILVA	1.621,00	422,92	1.198,08		/-/-
674-1	VALDECIR ALVES PEREIRA	5.142,22	0,00	5.142,22		/-/-
2320-1	VALDECIR BARBOZA DE SOUZA	3.855,12	1.061,59	2.793,53		/-/-
17-1	VALDETE DOS SANTOS RODRIGUES	4.417,55	1.210,68	3.206,87		/-/-
398-3	VANIR DE OLIVEIRA COSTA	9.813,49	1.235,21	8.578,28		/-/-
390-3	VERA LUCIA DE MOURA VIEIRA	2.813,85	0,00	2.813,85		/-/-
327-2	VERA LUCIA FELICIO EVANGELISTA	2.861,61	699,06	2.162,55		/-/-
Qtde Vínculo: 130		578.625,20	95.729,45	482.895,75		



FUNDO MUN PREV SOCIAL SERV SAO JOSE QUATRO MARCOS

Mês/Ano

Rua Rio Grande do Sul, 1198, Centro. São José dos Quatro Marcos-MT

04/2026

CNPJ: 03.556.113/0001-66

Folha Mensal

Página 4 de 4

19/06/2026

Relação de Valores

Matrícula	Nome	Proventos	Descontos	Líquido	Banco/Agência/Conta	Status
Vínculo: 04 - PENSIONISTA						
2081-1	ANA FERREIRA DUARTE	1.621,00	251,77	1.369,23		/-/-
2368-1	ANTONIO FERNANDES CASTILHEIRO	1.621,00	245,86	1.375,14		/-/-
574-1	APARECIDA FERNANDES TEIXEIRA	3.319,90	656,61	2.663,29		/-/-
253-1	EDNA DA SILVA MAGALHAES PONTEL	1.621,00	485,56	1.135,44		/-/-
2305-1	ELIENE PEREIRA DE SOUZA MAZETE	2.432,51	662,26	1.770,25		/-/-
2364-1	ELLEN JULIANA RIBEIRO RODRIGUES	3.536,49	1.445,11	2.091,38		/-/-
2313-1	EUFLOSINA SALES FERREIRA	3.476,14	989,30	2.486,84		/-/-
506-1	EVA ROSA DURVAL	1.621,00	0,00	1.621,00		/-/-
261-1	IRACI PEREIRA DOS SANTOS VALERO	1.621,00	0,00	1.621,00		/-/-
264-1	JAIR JERONIMO DE OLIVEIRA	1.740,19	34,80	1.705,39		/-/-
2318-1	JAIR TIMOTEO DO NASCIMENTO	2.333,67	0,00	2.333,67		/-/-
2419-1	LAUDEVINA FLORIANO DOS SANTOS	3.688,84	0,00	3.688,84		/-/-
2415-1	LOURDES NEGRÃO SANTOS	2.936,48	0,00	2.936,48		/-/-
290-1	MARA DO AMARAL CHAGAS PEREIRA	14.398,29	829,18	13.569,11		/-/-
579-2	MARIA ALVES PEREIRA	1.621,00	0,00	1.621,00		/-/-
440-1	MARIA APARECIDA BERTOLIN FERRON	3.425,88	937,96	2.487,92		/-/-
451-1	MARIA HELENA DA SILVA MOTA	2.143,97	575,32	1.568,65		/-/-
2157-1	MARIANA IZIDÓRIO PEREIRA	1.621,00	244,30	1.376,70		/-/-
2077-1	MAURO BORBA SALOMAO	1.751,67	0,00	1.751,67		/-/-
307-1	NADIR MAZETE CARVALHO	1.621,00	0,00	1.621,00		/-/-
543-1	NEIDE APARECIDA BEZERRA MORON	7.025,34	813,03	6.212,31		/-/-
309-1	NEIDE VIEIRA DE MELLO SANTOS	2.709,85	737,98	1.971,87		/-/-
671-1	ODETE COSTA DE PAULA DO PRADO	6.295,84	515,29	5.780,55		/-/-
317-1	PAULO CEZAR GAMERO	1.621,00	66,02	1.554,98		/-/-
2389-1	ROSA ROZALES RIBEIRO PEREIRA	1.949,11	0,00	1.949,11		/-/-
2420-1	TEREZINHA DE JESUS SAMAGAILO LIRA	2.262,14	0,00	2.262,14		/-/-
449-1	TEREZINHA MANOEL MOREIRA	1.621,00	273,09	1.347,91		/-/-
546-2	VANDERLEIA ROCHA FERREIRA	4.391,17	237,18	4.153,99		/-/-
2307-1	VANIESLEY CHAVES DE SOUZA TOME	6.229,79	612,92	5.616,87		/-/-
327-3	VERA LUCIA FELICIO EVANGELISTA	2.173,38	985,31	1.188,07		/-/-
Qtde Vínculo: 30		94.430,65	11.598,85	82.831,80		
Qtde Total: 160		673.055,85	107.328,30	565.727,55		





ATUARIAL
CONSULTORIA & INVESTIMENTO


www.atuarialconsultoria.com.br   

**REGIME PRÓPRIO DE PREVIDÊNCIA SOCIAL DO MUNICÍPIO DE
SÃO JOSÉ DOS QUATRO MARCOS - MT / PREVIQUAM**

RELATÓRIO MENSAL DE INVESTIMENTOS

**MAIO
2026**

15 de junho de 2026



65 3621-8267 - Edifício Work Tower, Rua Barão de Melgaço, 2754, 17º Andar, Sala 1704
Centro Sul, Cuiabá - MT, CEP:78020-800

SUMÁRIO EXECUTIVO

O Sumário Executivo apresenta as principais informações do Relatório Mensal de Investimentos de 2026 do PREVIQUAM.

Índice Inflacionário: IPCA – Índice Nacional de Preços ao Consumidor Amplo

Taxa de Juros (anual): 5,65% a.a.

Taxa de Juros (mensal): 0,46%

Meta Atuarial (Taxa de Juros + Índice): 5,65% a.a. + IPCA a.a.

Previsão da Meta Atuarial (Taxa de Juros + Índice): 11,50%

Data Focal: 29/05/2026

MENSAL

	JAN	FEV	MAR	ABR	MAI
RENTABILIDADE DA CARTEIRA	1,65%	1,25%	0,81%	1,40%	0,50%
TAXA DE JUROS	0,46%	0,46%	0,46%	0,46%	0,46%
VARIÇÃO IPCA	0,33%	0,70%	0,88%	0,67%	0,58%
META ATUARIAL	0,79%	1,16%	1,34%	1,13%	1,04%
CDI	1,16%	1,00%	1,21%	1,09%	1,07%

ACUMULADO

	JAN	FEV	MAR	ABR	MAI
RENTABILIDADE DA CARTEIRA	1,65%	2,93%	3,76%	5,21%	5,74%
TAXA DE JUROS	0,46%	0,92%	1,38%	1,85%	2,32%
VARIÇÃO IPCA	0,33%	1,03%	1,92%	2,60%	3,20%
META ATUARIAL	0,79%	1,96%	3,32%	4,49%	5,57%
CDI	1,16%	2,17%	3,41%	4,54%	5,65%

PREVIQUAM
Fl. 118
Secretaria

SUMÁRIO (ÍNDICE)

1 – INTRODUÇÃO	4
2 – MOVIMENTAÇÃO DA CARTEIRA e POLÍTICA DE INVESTIMENTOS	5
2.1 - Movimentação Financeira da Carteira	5
2.2 - PAI - Limite de Segmento	6
2.3 - PAI - Limite de Benchmark	7
3 – ENQUADRAMENTO: RESOLUÇÃO CMN 5.272/2025	8
3.1 - Enquadramento sobre Segmentos e Fundos de Investimento	8
3.1.1 - Disponibilidade Financeira e Total por Segmento	10
3.2 - Enquadramento sobre Patrimônio Líquido dos Fundos de Investimento	11
3.3 - Enquadramento dos Fundos de Investimento que recebem cotas	12
3.4 - Movimentação das Cotas Aplicadas nos Fundos de Investimento	13
3.5 - Enquadramento sobre os recursos de terceiros dos Gestores	14
4 – RECURSOS DE CURTO PRAZO (RISCO DE MERCADO E LIQUIDEZ)	15
5 – PLANEJAMENTO FINANCEIRO	16
6 – DISTRIBUIÇÃO ESTATÍSTICA DA CARTEIRA	17
6.1 - Distribuição por Segmento (Renda Fixa e Renda Variável)	17
6.2 - Distribuição por índice (Benchmark)	18
6.3 - Distribuição por Instituição Financeira	19
6.4 - Distribuição dos Recursos Disponíveis e Imobilizado	20
6.4.1 - Distribuição da Disponibilidade dos Recursos nos próximos 25 anos	21
7 – RESUMO DO REGULAMENTO DOS INVESTIMENTOS	23
8 – RENTABILIDADE DOS INVESTIMENTOS	29
9 – RENTABILIDADE DA CARTEIRA DE INVESTIMENTO	41
9.1 - Rentabilidade Mensal da Carteira de Investimentos	41
9.2 - Rentabilidade Acumulada da Carteira de Investimentos	42
9.3 - Rentabilidade da Carteira de Investimentos	44
9.4 - Meta Atuarial	44
9.4.1 - Projeção da Carteira para Fechamento de 2026	44
10 – ANÁLISE DO MERCADO	45
11 – ANÁLISE MACROECONÔMICA	49
12 – PROJEÇÃO DA META ATUARIAL E RENTABILIDADE DA CARTEIRA	52
13 – ANEXO I - RENTABILIDADE MENSAL DOS FUNDOS DE INVESTIMENTOS	53



1 - INTRODUÇÃO

Atendendo a necessidade do Instituto Previdenciário quanto a Política anual de Investimentos e a Meta Atuarial, enviamos o parecer econômico referente ao mês de MAIO, sobre o desempenho mensal das rentabilidades das atuais aplicações financeiras do PREVIQUAM.

Este Relatório contém uma análise do enquadramento de suas aplicações frente à Resolução CMN 5.272/2025, um resumo do Regulamento dos fundos de investimento, uma análise sobre o comportamento mensal das rentabilidades ao longo do ano, uma análise do retorno da carteira de investimento quanto a Meta Atuarial e uma projeção sobre o cumprimento da Meta.

O RPPS atenderá aos princípios da segurança, rentabilidade, solvência, liquidez, motivação, adequação à natureza de suas obrigações e transparência, previstos no Art. 1º, §1º, I da Resolução CMN 5.272/2025 e no Art. 87º § da Portaria MTP 1.467/2022, através dos Relatórios Mensais de investimentos.

Portaria MTP 1.467/2022 - Art. 87. Os recursos dos RPPS serão aplicados no mercado financeiro e de capitais em conformidade com regras estabelecidas pelo Conselho Monetário Nacional - CMN.

Parágrafo único. A aplicação dos recursos deverá, com o objetivo de alcançar a meta atuarial, atender aos princípios da segurança, rentabilidade, solvência, liquidez, motivação, adequação à natureza de suas obrigações e transparência, previstos em resolução do CMN, e observar também os parâmetros gerais relativos à gestão de investimentos dos RPPS previstos neste Capítulo.



2.1-MOVIMENTAÇÃO DA CARTEIRA DE INVESTIMENTOS 2026 - PREVIQUAM

Nº	MESES	SALDO INICIAL	APORTES (Aplicação)	RESGATES	VARIÇÃO PU - TÍTULOS PÚBLICOS	RENTABILIDADE			SALDO FINAL
						Positiva (a)	Negativa (b)	Consolidado c = (a) - (b)	
1	JANEIRO	77.351.809,58	1.953.865,34	(1.522.861,11)	-	1.307.018,33	(27.632,88)	1.279.385,45	79.062.199,26
2	FEVEREIRO	79.062.199,26	1.148.262,97	(2.515.040,16)	-	1.017.108,64	(45.205,07)	971.903,57	78.667.325,64
3	MARÇO	78.667.325,64	3.042.503,27	(757.635,64)	-	877.459,44	(242.596,10)	634.863,34	81.587.056,61
4	ABRIL	81.587.056,61	1.221.196,79	(768.180,71)	-	1.170.243,09	(27.144,81)	1.143.098,28	83.183.170,97
5	MAIO	83.183.170,97	2.051.640,98	(1.753.900,70)	-	723.449,48	(303.890,22)	419.559,26	83.900.470,51
6	JUNHO	83.900.470,51	-	-	-	-	-	-	83.900.470,51
7	JULHO	83.900.470,51	-	-	-	-	-	-	83.900.470,51
8	AGOSTO	83.900.470,51	-	-	-	-	-	-	83.900.470,51
9	SETEMBRO	83.900.470,51	-	-	-	-	-	-	83.900.470,51
10	OUTUBRO	83.900.470,51	-	-	-	-	-	-	83.900.470,51
11	NOVEMBRO	83.900.470,51	-	-	-	-	-	-	83.900.470,51
12	DEZEMBRO	83.900.470,51	-	-	-	-	-	-	83.900.470,51
13	ANO	77.351.809,58	9.417.469,35	(7.317.618,32)	-	5.095.278,98	(646.469,08)	4.448.809,90	83.900.470,51

*OS VALORES ACIMA NÃO CONSIDERAM DISPONIBILIDADE FINANCEIRA (CONTA CORRENTE).

PREVIQUAM
Fl. 121
Secretaria

2.2-POLÍTICA DE INVESTIMENTOS 2026 - LIMITE DE SEGMENTO - PREVIQUAM

Nº	Segmentos da Resolução CMN 5.272/2025	LIMITES DA RESOLUÇÃO CMN				Limites do PAI		Carteira de Investimentos		ORIENTAÇÃO EM CASO DE DESENGUADRAMENTO DA CARTEIRA JUNTO A POLÍTICA DE INVESTIMENTO
		ARTIGO	LIMITE	SEGMENTO	GLOBAL	Mínimo	Estratégia Alvo	Máximo	Atualmente (%)	
1	Fundo ou ETF 100% em Título Público Federal	7, I	100,0%			0,0%	72,7%	100,0%	79,3%	66.502.050,76
2	Títulos Públicos Federal - Plataforma Eletrônica/Oferta Primária	7, II	100,0%			0,0%	0,0%	100,0%	0,0%	-
3	Títulos Públicos Federal - Intermediação de Instituição Financeira	7, III	-			0,0%	0,0%	VEDADO	0,0%	-
4	Operações Compromissadas em TPF	7, IV	-	100,0%		0,0%	0,0%	VEDADO	0,0%	-
5	Classe de Fundo ou ETF de Renda Fixa	7, V	-		100,0%	0,0%	21,7%	VEDADO	16,1%	13.483.602,70
6	Ativo RF de Instituição Financeira Bancária	7, VI	-			0,0%	0,0%	VEDADO	0,0%	-
7	Classe de Fundo RF de Crédito Privado	7, VII	-			0,0%	0,0%	VEDADO	0,0%	-
8	Classe de Fundo Debêntures Infraestrutura	7, VIII	-			0,0%	0,0%	VEDADO	0,0%	-
9	Subclasses Sênior de Fundos em Direitos Creditórios - FIDC	7, IX	-			0,0%	0,0%	VEDADO	0,0%	-
10	Classe de Fundo de Ações	8, I	-			0,0%	3,4%	VEDADO	3,5%	2.911.986,32
11	Classes de ETF de Ações, negociáveis na bolsa de valores	8, II	-			0,0%	0,0%	VEDADO	0,0%	-
12	Classe de Fundo com +67% em BDR-Ações ou BDR-ETF	8, III	-			0,0%	1,1%	VEDADO	0,0%	-
13	Classe de ETF Internacional, negociado na Bolsa de Valores no Brasil	8, IV	-			0,0%	0,0%	VEDADO	0,0%	-
14	Classes de Fundos Multimercado	10, I	-			0,0%	1,1%	VEDADO	1,2%	1.002.830,73
15	Classes de FIAGRO - Agroindústria	10, II	-			0,0%	0,0%	VEDADO	0,0%	-
16	Classes de FIP - Fundo em Participação	10, III	-			0,0%	0,0%	VEDADO	0,0%	-
17	Classes de Fundo de Ações - Mercado Acesso	10, IV	-			0,0%	0,0%	VEDADO	0,0%	-
18	Classes de Fundo Imobiliário	11	-			0,0%	0,0%	VEDADO	0,0%	-
19	Classes de Fundo Renda Fixa - Dívida Externa	9º, I	-			0,0%	0,0%	VEDADO	0,0%	-
20	Classes de Fundo com +40% exterior (Inv. Qualificado)	9º, II	-			0,0%	0,0%	VEDADO	0,0%	-
21	Classes de Fundo com +20% exterior (Investidor Geral)	9º, III	-			0,0%	0,0%	VEDADO	0,0%	-
22	Empréstimo Consignado	12, II	5%			0,0%	0,0%	5,0%	0,0%	-
23	DESENGUADRADO								0,0%	-
24	DISPONIBILIDADE FINANCEIRA								0,0%	1.436,23
11	TOTAL - RENDA FIXA					0,0%	94,4%	100,0%	95,3%	79.985.653,46
14	TOTAL - RENDA VARIÁVEL	Art. 8º				0,0%	4,5%	-	3,5%	2.911.986,32
18	TOTAL - INVESTIMENTOS ESTRUTURADOS	Art. 10				0,0%	1,1%	-	1,2%	1.002.830,73
20	TOTAL - FUNDOS IMOBILIÁRIOS	Art. 11				0,0%	0,0%	-	0,0%	-
24	TOTAL - INVESTIMENTO NO EXTERIOR	Art. 9º				0,0%	0,0%	-	0,0%	-
26	TOTAL - EMPRÉSTIMO CONSIGNADO	Art. 12				0,0%	0,0%	-	0,0%	-
27	PATRIMÔNIO TOTAL								100,0%	83.901.906,74

*OBS.: Os Segmentos "VEDADO" no Limite Máximo não são permitidos para aplicação do RPPS.

PREVIQUAM
FL. 122
Secretaria

2.3-POLÍTICA DE INVESTIMENTOS 2026 - LIMITE DE BENCHMARK - PREVIQUAM

Nº	ÍNDICES DE BENCHMARK	Limites do PAI		Carteira de Investimentos		ORIENTAÇÃO EM CASO DE DESEQUILIBRAMENTO DA CARTEIRA JUNTO A POLÍTICA DE INVESTIMENTO
		Mínimo	Máximo	Atualmente (%)	Atualmente (R\$)	
RENDA FIXA						
1	DI			19,9%	16.675.710,57	-
2	IRF - M 1	5,0%	100,0%	16,2%	13.603.943,02	-
3	IRF - M	0,0%	50,0%	6,4%	5.359.217,71	-
4	IRF - M 1+	0,0%	5,0%	0,0%	-	-
5	IMA - B 5	0,0%	60,0%	12,7%	10.626.425,64	-
6	IMA - B	0,0%	50,0%	12,6%	10.541.922,50	-
7	IMA - B 5+	0,0%	5,0%	0,0%	-	-
8	IMA - GERAL e IMA - GERAL ex-C	0,0%	20,0%	0,0%	-	-
9	IDKA 2, IDKA 3	0,0%	50,0%	1,4%	1.215.143,57	-
10	IPCA + TAXA DE JUROS	0,0%	100,0%	26,2%	21.963.290,45	-

RENDA VARIÁVEL E INVESTIMENTOS NO EXTERIOR

11	MULTIMERCADO	0,0%	10,0%	1,2%	1.002.830,73	-
12	ÍNDICES DE RENDA VARIÁVEL	0,0%	25,0%	3,5%	2.911.986,32	-
13	ÍNDICES DE INVESTIMENTO NO EXTERIOR	0,0%	10,0%	0,0%	-	-
14	DISPONIBILIDADE FINANCEIRA	0,0%	0,0%	0,0%	1.436,23	-

Os demais índices (Benchmark) não listados acima, e que por ventura o RPPS venha aplicar, não possuem limitação de aplicação conforme PAI em vigor.

3.1-ENQUADRAMENTO SOBRE SEGMENTOS E FUNDOS DE INVESTIMENTOS

RENDA FIXA									
Nº	CNPJ	Fundo de Investimento	Valor Aplicado	(%) Recursos do RPPS sobre o FUNDO	Fundo Enquadrado?	Dispositivo da Resolução CMIN 5.272/2025	(%) Recursos do RPPS sobre o SEGMENTO	Enquadrado?	
1	11.087.118/0001-15	SICREDI - FIF CIC INSTITUCIONAL RF IMA - B LP - RESP LIM	5.865.928,96	6,99%	SIM				
2	19.196.599/0001-09	SICREDI - FIF INSTITUCIONAL RF IRF - M 1 - RESP LIM	1.711.244,32	2,04%	SIM				
3	11.060.913/0001-10	CAIXA BRASIL IMA-B 5 TP FIF RF LP - RESP LIM	6.291.295,72	7,50%	SIM				
4	10.740.670/0001-06	CAIXA BRASIL IRF-M 1 TP FIF RF - RESP LIM	1.681.640,51	2,00%	SIM				
5	05.164.356/0001-84	CAIXA BRASIL TÍTULOS PÚBLICOS FIF RF LP - RESP LIM	2.538.263,70	3,03%	SIM				
6	63.197.167/0001-04	BB PREV RF REF DI LP PERFIL SOBERANO FIC FIF RESP LIM	351.896,53	0,42%	SIM				
7	63.197.387/0001-38	BB PREV FLUXO SOBERANO RENDA FIXA FIC FIF RESP LIM	2.333.287,54	2,78%	SIM				
8	07.442.078/0001-05	BB PREVIDENCIÁRIO RF IMA - B TP FIF - RESP LIM	2.644.653,64	3,15%	SIM	Art. 7, I - Fundo ou ETF 100% em Título Público Federal	79,26%	SIM	
9	07.111.384/0001-69	BB PREVIDENCIÁRIO RF IRF - M TP FIF - RESP LIM	5.359.217,71	6,39%	SIM				
10	49.963.803/0001-30	BB PREV RF TÍTULOS PÚBLICOS VÉRTICE 2032 FIF RESP LIM	9.156.952,66	10,91%	SIM				
11	49.963.751/0001-00	BB PREV RF TÍTULOS PÚBLICOS VÉRTICE 2028 FIF - RESP LIM	12.806.337,79	15,26%	SIM				
12	03.543.447/0001-03	BB PREVIDENCIÁRIO RF IMA-B 5 LP FIC FIF RESP LIM	4.335.129,92	5,17%	SIM				
13	13.322.205/0001-35	BB PREVIDENCIÁRIO RF IDKA 2 TP FIF - RESP LIM	1.215.143,57	1,45%	SIM				
14	11.328.882/0001-35	BB PREVIDENCIÁRIO RF IRF - M 1 TP FIC FIF - RESP LIM	10.211.058,19	12,17%	SIM				
15	07.861.554/0001-22	BB PREVIDENCIÁRIO RF IMA - B FIF RESP LIM	2.031.339,90	2,42%	SIM				
16	13.077.415/0001-05	BB PREVIDENCIÁRIO FLUXO RF SIMPLES FIC FI - RESP LIM	101.848,56	0,12%	SIM				
17	13.077.418/0001-49	BB PREVIDENCIÁRIO RF REF DI LP PERFIL FIC FIF - RESP LIM	11.350.414,24	13,53%	SIM				
(1) TOTAL DA CARTEIRA DE INVESTIMENTOS - RENDA FIXA			79.985.653,46	95,33%			16,07%	NÃO	

* PL - Patrimônio Líquido.

Referência: MAIO

8




RENDA VARIÁVEL E INVESTIMENTO ESTRUTURADO								
Nº	CNPJ	Fundo de Investimento	Valor Aplicado	(%) Recursos do RPPS sobre o FUNDO	Fundo Enquadrado?	Dispositivo da Resolução CMIN 5.272/2025	(%) Recursos do RPPS sobre o SEGMENTO	Enquadrado?
18	15.154.220/0001-47	CAIXA FIF AÇÕES SMALL CAPS ATIVO – Resp LIM	532.078,67	0,63%	SIM			
19	30.518.554/0001-46	BB AÇÕES PETROBRAS I FIF – RESP LIM	1.015.159,38	1,21%	SIM	Art. 8, I - Classe de Fundo de Ações	3,47%	NÃO
20	08.973.948/0001-35	BB AÇÕES SETOR FINANCEIRO FIC FIF – RESP LIM	1.364.748,27	1,63%	SIM			
21	30.036.235/0001-02	CAIXA FIF INDEXA BOLSA AMERICANA MULT LP – Resp Ltda	1.002.830,73	1,20%	SIM	Art. 10, I - Classes de Fundos Multimercado	1,20%	NÃO
(2) TOTAL DA CARTEIRA DE INVESTIMENTOS - RENDA VARIÁVEL			3.914.817,05	4,67%				

* PL - Patrimônio Líquido.

Referência: MAIO

 PREVIQUAM
 Fl. 125
 Vista



3.1.1-DISPONIBILIDADE FINANCEIRA E TOTAL POR SEGMENTO

Nº DISPONIBILIDADE FINANCEIRA (Conta Corrente)			
22	Banco do Brasil S.A. (Agência: 2505-4 C.C.: 6866-7)	-	-
23	Banco do Brasil S.A. (Agência: 2505-4 C.C.: 6868-3)	-	-
24	Banco do Brasil S.A. (Agência: 2505-4 C.C.: 9960-0)	-	-
25	Banco do Brasil S.A. (Agência: 2505-4 C.C.: 10337-3)	-	-
26	Caixa Econômica Federal (Agência: 3823 C.C.: 575268641-1)	-	-
27	Caixa Econômica Federal (Agência: 3823 C.C.: 575267533-9)	1.436,23	0,002%
28	Banco Cooperativo Sicredi S.A. (Agência: 805 C.C.: 26000-2)	-	-
(3) TOTAL DISPONIBILIDADE FINANCEIRA (Conta Corrente)		1.436,23	0,002%

TOTAL DA CARTEIRA DE INVESTIMENTOS DO RPPS		
(1) TOTAL DA CARTEIRA DE INVESTIMENTOS - RENDA FIXA	79.985.653,46	95,33%
(2) TOTAL DA CARTEIRA DE INVESTIMENTOS - RENDA VARIÁVEL	3.914.817,05	4,67%
(3) TOTAL DISPONIBILIDADE FINANCEIRA (Conta Corrente)	1.436,23	0,002%
PATRIMÔNIO LÍQUIDO TOTAL (1 + 2 + 3)	83.901.906,74	100,00%

* PL - Patrimônio Líquido.

Referência: MAIO





3.2-ENQUADRAMENTO SOBRE O PATRIMÔNIO LÍQUIDO DOS FUNDOS

Dispositivo da Resolução CMN 5.272/2025	Nº	CNPJ	Fundo de Investimento	Valor Aplicado	Patrimônio Líquido do Fundo de Investimento	(%) Recursos do RPPS sobre o PL* do FUNDO	Enquadrado?
Art. 19, II - Não se aplica o Limite de até 15% do patrimônio líquido para os Fundos de Investimentos que aplicam 100% em Títulos Públicos Federais, enquadrados no segmento 7s, I da Resolução CMN 5.272/2025.	1	11.087.118/0001-15	SICREDI - FIF CIC INSTITUCIONAL RF IMA - B LP - RESP LIM	5.865.928,96	480.255.701,33	1,221%	SIM
	2	19.196.599/0001-09	SICREDI - FIF INSTITUCIONAL RF IRF - M 1 - RESP LIM	1.711.244,32	1.258.710.635,40	0,136%	SIM
	3	11.060.913/0001-10	CAIXA BRASIL IMA-B 5 TP FIF RF LP - RESP LIM	6.291.295,72	5.559.070.584,51	0,113%	SIM
	4	10.740.670/0001-06	CAIXA BRASIL IRF-M 1 TP FIF RF - RESP LIM	1.681.640,51	10.729.069.696,90	0,016%	SIM
	5	05.164.356/0001-84	CAIXA BRASIL TÍTULOS PÚBLICOS FIF RF LP - RESP LIM	2.538.263,70	12.901.293.740,93	0,020%	SIM
	6	63.197.167/0001-04	BB PREV RF REF DI LP PERFIL SOBERANO FIC FIF RESP LIM	351.896,53	1.965.745.926,89	0,018%	SIM
	7	63.197.387/0001-38	BB PREV FLUXO SOBERANO RENDA FIXA FIC FIF RESP LIM	2.333.287,54	3.343.374.629,55	0,070%	SIM
	8	07.442.078/0001-05	BB PREVIDENCIÁRIO RF IMA - B TP FIF - RESP LIM	2.644.653,64	2.688.161.639,11	0,098%	SIM
	9	07.111.384/0001-69	BB PREVIDENCIÁRIO RF IRF - M TP FIF - RESP LIM	5.359.217,71	2.919.483.397,70	0,184%	SIM
	10	49.963.803/0001-30	BB PREV RF TÍTULOS PÚBLICOS VÉRTICE 2032 FIF RESP LIM	9.156.952,66	259.058.264,70	3,535%	SIM
	11	49.963.751/0001-00	BB PREV RF TÍTULOS PÚBLICOS VÉRTICE 2028 FIF - RESP LIM	12.806.337,79	973.219.657,90	1,316%	SIM
	12	03.543.447/0001-03	BB PREVIDENCIÁRIO RF IMA-B 5 LP FIC FIF RESP LIM	4.335.129,92	3.900.572.357,64	0,111%	SIM
	13	13.322.205/0001-35	BB PREVIDENCIÁRIO RF IDKA 2 TP FIF - RESP LIM	1.215.143,57	4.473.275.604,44	0,027%	SIM
	14	11.328.882/0001-35	BB PREVIDENCIÁRIO RF IRF - M 1 TP FIC FIF - RESP LIM	10.211.058,19	12.021.611.750,73	0,085%	SIM
Art. 19, II - As aplicações realizadas de forma direta ou indireta, ficam sujeitas ao limite máximo de concentração de até 15% (quinze por cento) do patrimônio líquido, de uma mesma classe dos demais fundos de investimento ou de ETF previstos na Resolução CMN 5.272/2025.	15	13.077.418/0001-49	BB PREVIDENCIÁRIO RF REF DI LP PERFIL FIC FIF - RESP LIM	11.350.414,24	20.495.589.652,69	0,055%	SIM
	16	13.077.415/0001-05	BB PREVIDENCIÁRIO FLUXO RF SIMPLES FIC FI - RESP LIM	101.848,56	2.277.133.498,93	0,004%	SIM
	17	07.861.554/0001-22	BB PREVIDENCIÁRIO RF IMA - B FIF RESP LIM	2.031.339,90	549.013.572,24	0,370%	SIM
	18	08.973.948/0001-35	BB AÇÕES SETOR FINANCEIRO FIC FIF - RESP LIM	1.364.748,27	132.472.449,28	1,030%	SIM
	19	30.518.554/0001-46	BB AÇÕES PETROBRAS I FIF - RESP LIM	1.015.159,38	588.000.691,86	0,173%	SIM
	20	15.154.220/0001-47	CAIXA FIF AÇÕES SMALL CAPS ATIVO - Resp LIM	532.078,67	446.580.286,52	0,119%	SIM
	21	30.036.235/0001-02	CAIXA FIF INDEXA BOLSA AMERICANA MULT LP - Resp Ltda	1.002.830,73	2.388.736.950,93	0,042%	SIM
TOTAL DA CARTEIRA DE INVESTIMENTO				83.900.470,51			
TOTAL DOS TÍTULOS PÚBLICOS							
TOTAL DISPONIBILIDADE FINANCEIRA (Conta Corrente)				1.436,23			
PATRIMÔNIO LÍQUIDO				83.901.906,74			

* PL - Patrimônio Líquido.

Referência: MAIO

11



3.3-ENQUADRAMENTO DOS FUNDOS DE INVESTIMENTOS QUE RECEBEM COTAS DE FI

FIC - Fundo de Investimento em Cotas	Distribuição das cotas do FIC	Valor Aplicado no Fundo (R\$)	(%) Recursos do RPPS sobre o FUNDO	Patrimônio Líquido do FI	(%) Recursos do RPPS sobre o PL* do FUNDO	ENQUADRADOR?	Dispositivo da Resolução CMN 5.272/2025	(%) Recursos do RPPS sobre o SEGMENTO
FI - Fundo de Investimento								
BB PREVIDENCIÁRIO RF IRF - M 1 TP FIC FIF - RESP LIM	100,00%	10.211.058,19	12,17%	12.021.611.750,73	0,085%	SIM	Art. 7, I (100%) - Fundo ou ETF	79,3%
BB IRF-M 1 FIF RF RESP LIM	100,00%	10.211.115,80	12,17%	12.021.658.733,31	0,08%	SIM	100% em Título Público Federal	
BB PREVIDENCIÁRIO RF IMA-B 5 LP FIC FIF RESP LIM	100,00%	4.335.129,92	5,17%	3.900.572.357,64	0,111%	SIM		
BB TOP RF IMA-B 5 LP FIF RESP LIM	100,00%	4.335.186,72	5,17%	4.587.643.701,22	0,09%	SIM		
BB PREV RF REF DI LP PERFIL SOBERANO FIC FIF RESP LIM	100,00%	351.896,53	0,42%	1.965.745.926,89	0,018%	SIM		
BB TOP PRINCIPAL RF REF DI LP FIF RESP LIM	100,00%	351.903,57	0,42%	40.956.130.304,69	0,00%	SIM		
BB PREVIDENCIÁRIO RF REF DI LP PERFIL FIC FIF - RESP LIM	100,00%	11.350.414,24	13,53%	20.495.589.652,69	0,055%	SIM		
BB TOP DI RF REF DI LP FIC FIF RESP LIM	100,00%	11.350.512,22	13,53%	32.111.754.817,82	0,04%	SIM	Art. 7, V - Classe de Fundo ou ETF de Renda Fixa	16,1%
BB PREVIDENCIÁRIO FLUXO RF SIMPLES FIC FI - RESP LIM	100,01%	101.848,56	0,12%	2.277.133.498,93	0,004%	SIM		
BB TOP RF SIMPLES FIF RESP LIM	100,01%	101.854,49	0,12%	81.612.141.434,46	0,0001%	SIM		
BB AÇÕES SETOR FINANCEIRO FIC FIF - RESP LIM	100,00%	1.364.748,27	1,63%	132.472.449,28	1,030%	SIM		
BB TOP AÇÕES SETOR FINANCEIRO FIF RESP LIM	100,00%	1.364.761,36	1,63%	132.467.250,06	1,03%	SIM	Art. 8, I - Classe de Fundo de Ações	3,5%
CAIXA FIF AÇÕES SMALL CAPS ATIVO - Resp LIM	0,89%	532.078,67	0,63%	446.580.286,52	0,119%	SIM		
CAIXA MASTER CONSERVADOR FIF RF REF DI LP - RESP L	0,89%	4.708,90	0,01%	16.670.506.310,39	0,00003%	SIM		

3.4-MOVIMENTAÇÃO DAS COTAS APLICADAS NOS FUNDOS DE INVESTIMENTO

Nº	Agência	Conta	Fundo de Investimento	CNPJ	Valor da Cota		Quantidade de Cotas			Final **
					Inicial *	Final **	Inicial *	Aplicação	Resgate	
1	3823	575267533-9	CAIXA BRASIL TÍTULOS PÚBLICOS FIF LP - RESP LIM	05.164.356/0001-84	7,086058997	7,161551	354429,3268	0	0	354429,3268
2	3823	575268641-1	CAIXA BRASIL IMA-B 5 TP FIF LP - RESP LIM	11.060.913/0001-10	5,133597992	5,181876989	339904,9483	0	0	339904,9483
3	3823	575267533-9	CAIXA BRASIL IMA-B 5 TP FIF LP - RESP LIM	11.060.913/0001-10	5,133598003	5,181876987	707589,6452	166601,3288	0	874190,374
4	3823	575268641-1	CAIXA BRASIL IRF-M 1 TP FIF RF - RESP LIM	10.740.670/0001-06	4,423720009	4,470430012	376169,7433	0	0	376169,7433
5	2505-4	6866-7	BB PREVIDENCIÁRIO RF IRF - M TP FIF - RESP LIM	07.111.384/0001-69	9,393136967	9,454199193	541793,5507	0	0	541793,5507
6	2505-4	6866-7	BB PREVIDENCIÁRIO RF IRF - M 1 TP FIF FIF - RESP LIM	11.328.882/0001-35	4,592476119	4,640415183	1714386,609	0	0	1714386,609
8	2505-4	6866-7	BB PREVIDENCIÁRIO RF REF DI LP PERFIL FIC FIF - RESP LIM	13.077.418/0001-49	4,065174708	4,109913267	1860217,504	0	0	1860217,504
9	2505-4	6868-3	BB PREVIDENCIÁRIO RF IMA-B 5 LP FIF RESP LIM	03.543.447/0001-03	32,74721525	33,05738943	131139,5121	0	0	131139,5121
10	2505-4	6868-3	BB PREVIDENCIÁRIO RF IMA - B FIF RESP LIM	07.861.554/0001-22	8,088426694	8,088426694	251141,5355	0	0	251141,5355
11	2505-4	6868-3	BB PREVIDENCIÁRIO RF IRF - M TP FIF - RESP LIM	07.111.384/0001-69	9,393137133	9,454199357	25067,54417	0	0	25067,54417
12	2505-4	6868-3	BB PREVIDENCIÁRIO RF IMA - B TP FIF - RESP LIM	07.442.078/0001-05	9,111866339	9,138370058	284815,8877	0	0	284815,8877
13	2505-4	6868-3	BB PREVIDENCIÁRIO RF IRF - M 1 TP FIF FIF - RESP LIM	11.328.882/0001-35	4,592476129	4,640415164	196570,2912	0	0	196570,2912
14	2505-4	6868-3	BB PREVIDENCIÁRIO RF IDKA 2 TP FIF - RESP LIM	13.322.205/0001-35	4,592476883	4,636610583	262075,8307	0	0	262075,8307
15	2505-4	6868-3	BB PREVIDENCIÁRIO FLUXO RF SIMPLES FIC FI - RESP LIM	13.077.415/0001-05	3,521596637	3,556762712	537,165438	0	0	537,165438
16	2505-4	6868-3	BB PREVIDENCIÁRIO RF REF DI LP PERFIL FIC FIF - RESP LIM	13.077.418/0001-49	4,065174707	4,109913275	537489,271	0	0	537489,271
17	2505-4	6868-3	BB PREV RF TÍTULOS PÚBLICOS VÉRTICE 2028 FIF - RESP LIM	49.963.751/0001-00	1,27660344	1,288368185	9939967,423	0	0	9939967,423
18	2505-4	6868-3	BB PREV RF TÍTULOS PÚBLICOS VÉRTICE 2032 FIF RESP LIM	49.963.803/0001-30	1,209818757	1,213551883	7545579,869	0	0	7545579,869
19	2505-4	9960-0	BB PREVIDENCIÁRIO RF IRF - M 1 TP FIC FIF - RESP LIM	11.328.882/0001-35	4,592476112	4,6404152	293626,3329	0	4121,036091	289505,2969
20	2505-4	9960-0	BB PREVIDENCIÁRIO FLUXO RF SIMPLES FIC FI - RESP LIM	13.077.415/0001-05	3,521586058	3,556766578	185,302869	0	11,226222	174,076647
21	2505-4	10337-3	BB PREVIDENCIÁRIO FLUXO RF SIMPLES FIC FI - RESP LIM	13.077.415/0001-05	3,521591649	3,556764067	28231,9871	0	308,054519	27923,93258
22	2505-4	10337-3	BB PREVIDENCIÁRIO RF REF DI LP PERFIL FIC FIF - RESP LIM	13.077.418/0001-49	4,065174707	4,109913268	364009,4699	0	0	364009,4699
23	2505-4	10337-3	BB PREVIDENCIÁRIO RF IMA - B TP FIF - RESP LIM	07.442.078/0001-05	9,111865372	9,138370591	4585,134689	0	0	4585,134689
24	2505-4	6866-7	BB PREV RF REF DI LP PERFIL SOBERANO FIC FIF RESP LIM	63.197.167/0001-04	1,032478596	1,043479871	337233,6542	0	0	337233,6542
25	2505-4	6866-7	BB PREV FLUXO SOBERANO RENDA FIXA FIC FIF RESP LIM	63.197.387/0001-38	1,029482023	1,039569313	1919922,581	1125505,855	840964,6064	2204463,83
26	2505-4	10337-3	BB PREV FLUXO SOBERANO RENDA FIXA FIC FIF RESP LIM	63.197.387/0001-38	1,02948215	1,039569373	20118,85297	19892,51239	0	40011,36536
27	0805	26000-2	SICREDI - FIC CIC INSTITUCIONAL RF IMA - B LP - RESP LIM	11.087.118/0001-15	5,418960798	5,433828297	1079520,485	0	0	1079520,485
28	0805	26000-2	SICREDI - FIF INSTITUCIONAL RF IRF - M 1 - RESP LIM	19.196.599/0001-09	3,156956595	3,190733509	536316,9049	0	0	536316,9049
29	2505-4	6868-3	BB AÇÕES SETOR FINANCEIRO FIC FIF - RESP LIM	08.973.948/0001-35	5,021690789	4,640096613	294120,6582	0	0	294120,6582
30	2505-4	6868-3	BB AÇÕES PETROBRAS I FIF - RESP LIM	30.518.554/0001-46	7,580300018	6,491864006	156374,0983	0	0	156374,0983
31	-	-	CAIXA INSTITUCIONAL BDR NÍVEL I FIF AÇÕES - RESP LIM	17.502.937/0001-68	10,55376268	0	77822,958	0	77822,958	0
32	3823	575267533-9	CAIXA FIF INDEXA BOLSA AMERICANA MULT LP - Resp Ltda	30.036.235/0001-02	3,618498996	3,82865199	261927,8881	0	0	261927,8881
33	3823	575267533-9	CAIXA FIF AÇÕES SMALL CAPS ATIVO - Resp LIM	15.154.220/0001-47	1,530937008	1,471604998	361563,5112	0	0	361563,5112

* Informação baseada no último dia útil do mês anterior (30/04/2026).


** Informação baseada no último dia útil do mês (29/05/2026).

3.5-ENQUADRAMENTO SOBRE OS RECURSOS DE TERCEIROS DOS GESTORES

Nº	Gestor de Recursos	Recursos do RPPS aplicado no Gestor	Total de Recursos de Terceiros geridos pelo GESTOR	(%) Recursos do RPPS sobre o PL* do GESTOR	Enquadrado?
1	BB Gestão de Recursos DTVM S.A.	64.277.187,90	1.889.957.653.948,45	0,003%	SIM
2	CAIXA ASSET DTVM	12.046.109,33	609.393.843.190,82	0,002%	SIM
3	SICREDI ASSET MANAGEMENT LTDA.	7.577.173,28	192.670.572.096,51	0,004%	SIM
TOTAL DA CARTEIRA DE INVESTIMENTO		83.900.470,51	<i>Resolução CMN 5.272/2025 - Art. 20 O total das aplicações dos recursos de um RPPS em classes de fundos de investimento e carteiras administradas não pode exceder a 5% (cinco por cento) do volume total de recursos de terceiros geridos por um mesmo gestor ou por gestoras ligadas ao seu respectivo grupo econômico, conforme definido em regulamentação da Comissão de Valores Mobiliários.</i>		
TOTAL TÍTULOS PÚBLICOS		-			
TOTAL DISPONIBILIDADE FINANCEIRA (Conta Corrente)		1.436,23			
PATRIMÔNIO LÍQUIDO		83.901.906,74			

* PL - Patrimônio Líquido.

Referência: MAIO



4-RECURSOS DE CURTO PRAZO (RISCO DE MERCADO E LIQUIDEZ)

PAI/2026 - RECURSOS DE CURTO PRAZO

SEPARAÇÃO DOS RECURSOS	VALOR (em R\$)	Percentual sobre Patrimônio Líquido *
Conforme o PAI/2026 RECURSOS DE CURTO PRAZO	9.427.000,00	12,2%

* POSIÇÃO DA CARTEIRA (R\$) 31/12/2025.

ATUALIZAÇÃO DOS VALORES DOS FUNDOS PARA RECURSOS DE CURTO PRAZO

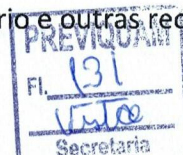
SEPARAÇÃO DOS RECURSOS	VALOR APLICADO (em R\$)	Percentual sobre Patrimônio Líquido *
Valor atual nos Fundos de Investimentos para Recursos de Curto Prazo	17.857.650,54	22,3%

Referência: MAIO

NECESSIDADE ATUALIZADA DAS OBRIGAÇÕES PREVIDENCIÁRIAS, CONSIDERANDO OS MESES RESTANTES PARA FECHAMENTO DO ANO	VALOR (em R\$)	% dos Recursos em Fundos para Recursos de Curto Prazo
	5.801.230,77	6,9%

Referência: MAIO

A Política de Investimento determina que parte dos recursos acumulados sejam considerados como **RECURSOS DE CURTO PRAZO (RISCO DE MERCADO E LIQUIDEZ)**. O objetivo é amenizar os efeitos da volatilidade do mercado, sobre os recursos utilizados no curto prazo (próximo 12 meses), em casos de interrupção no Fluxo de caixa (Repasse Previdenciário e outras receitas).





5-PLANEJAMENTO FINANCEIRO

PLANEJAMENTO FINANCEIRO (ORGANIZAÇÃO DOS RECURSOS)

Nº	FINALIDADE	AGÊNCIA	CONTA	Fundo de Investimento	Valor Aplicado (R\$)	Recursos do FUNDO		(R\$) Total dos Recursos do RPPS	(% Total dos Recursos do RPPS)
						(%) Recursos do RPPS sobre o FUNDO	(%) Total dos Recursos do RPPS		
1	PLANO DE BENEFÍCIO	3823	575268641-1	CAIXA BRASIL IMA-B 5 TP FIF RF LP - RESP LIM	1.761.345,63	2,10%	66.042.819,97	78,72%	
2		3823	575267533-9	CAIXA BRASIL IMA-B 5 TP FIF RF LP - RESP LIM	4.529.950,09	5,40%			
3		2505-4	6866-7	BB PREVIDENCIÁRIO RF IRF - M TP FIF - RESP LIM	5.122.224,15	6,11%			
4		2505-4	6866-7	BB PREVIDENCIÁRIO RF IRF - M 1 TP FIC FIF - RESP LIM	7.955.465,65	9,48%			
5		2505-4	6868-3	BB PREVIDENCIÁRIO RF IMA-B 5 LP FIC FIF RESP LIM	4.335.129,92	5,17%			
6		2505-4	6868-3	BB PREVIDENCIÁRIO RF IMA - B FIF RESP LIM	2.031.339,90	2,42%			
7		2505-4	6868-3	BB PREVIDENCIÁRIO RF IRF - M TP FIF - RESP LIM	236.993,56	0,28%			
8		2505-4	6868-3	BB PREVIDENCIÁRIO RF IMA - B TP FIF - RESP LIM	2.602.752,98	3,10%			
9		2505-4	6868-3	BB PREVIDENCIÁRIO RF IRF - M 1 TP FIC FIF - RESP LIM	912.167,76	1,09%			
10		2505-4	6868-3	BB PREVIDENCIÁRIO RF IDKA 2 TP FIF - RESP LIM	1.215.143,57	1,45%			
11		2505-4	6868-3	BB PREVIDENCIÁRIO FLUXO RF SIMPLES FIC FI - RESP LIM	1.910,57	0,002%			
12		2505-4	6868-3	BB PREVIDENCIÁRIO RF REF DI LP PERFIL FIC FIF - RESP LIM	2.209.034,29	2,63%			
13		2505-4	6868-3	BB PREV RF TÍTULOS PÚBLICOS VÉRTICE 2028 FIF - RESP LIM	12.806.337,79	15,26%			
14		2505-4	6868-3	BB PREV RF TÍTULOS PÚBLICOS VÉRTICE 2032 FIF RESP LIM	9.156.952,66	10,91%			
15		2505-4	9960-0	BB PREVIDENCIÁRIO RF IRF - M 1 TP FIC FIF - RESP LIM	1.343.424,78	1,60%			
16		2505-4	10337-3	BB PREVIDENCIÁRIO RF IMA - B TP FIF - RESP LIM	41.900,66	0,05%			
17		0805	26000-2	SICREDI - FIF CIC INSTITUCIONAL RF IMA - B LP - RESP LIM	5.865.928,96	6,99%			
18		2505-4	6868-3	BB AÇÕES SETOR FINANCEIRO FIC FIF - RESP LIM	1.364.748,27	1,63%			
19		2505-4	6868-3	BB AÇÕES PETROBRAS I FIF - RESP LIM	1.015.159,38	1,21%			
20		3823	575267533-9	CAIXA FIF INDEXA BOLSA AMERICANA MULT LP - Resp Ltda	1.002.830,73	1,20%			
21		3823	575267533-9	CAIXA FIF AÇÕES SMALL CAPS ATIVO - Resp LIM	532.078,67	0,63%			
22	3823	575267533-9	CAIXA BRASIL TÍTULOS PÚBLICOS FIF RF LP - RESP LIM	2.538.263,70	3,03%	17.857.650,54	21,28%		
23	3823	575268641-1	CAIXA BRASIL IRF-M 1 TP FIF RF - RESP LIM	1.681.640,51	2,00%				
24	2505-4	6866-7	BB PREVIDENCIÁRIO RF REF DI LP PERFIL FIC FIF - RESP LIM	7.645.332,60	9,11%				
25	2505-4	9960-0	BB PREVIDENCIÁRIO FLUXO RF SIMPLES FIC FI - RESP LIM	619,15	0,00%				
26	2505-4	10337-3	BB PREVIDENCIÁRIO FLUXO RF SIMPLES FIC FI - RESP LIM	99.318,84	0,12%				
27	2505-4	10337-3	BB PREVIDENCIÁRIO RF REF DI LP PERFIL FIC FIF - RESP LIM	1.496.047,35	1,78%				
28	2505-4	6866-7	BB PREV RF REF DI LP PERFIL SOBERANO FIC FIF RESP LIM	351.896,53	0,42%				
29	2505-4	6866-7	BB PREV FLUXO SOBERANO RENDA FIXA FIC FIF RESP LIM	2.291.692,95	2,73%				
30	2505-4	10337-3	BB PREV FLUXO SOBERANO RENDA FIXA FIC FIF RESP LIM	41.594,59	0,05%				
TOTAL DA CARTEIRA DE INVESTIMENTOS					83.900.470,51			100,00%	83.900.470,51

PREVIQUAN
Fl. 132
Visto
Secretaria

6 - DISTRIBUIÇÃO ESTATÍSTICA DA CARTEIRA

6.1-DISTRIBUIÇÃO POR SEGMENTO (RENDA FIXA e RENDA VARIÁVEL)

SEGMENTO	VALOR APLICADO (em R\$)	Percentual sobre Patrimônio Líquido RPPS
RENDA FIXA	79.985.653,46	95,3%
RENDA VARIÁVEL	2.911.986,32	3,5%
INVESTIMENTO ESTRUTURADO	1.002.830,73	1,2%
IMOBILIÁRIO	-	0,0%
INVESTIMENTO NO EXTERIOR	-	0,0%
TOTAL	83.900.470,51	100,0%

DISTRIBUIÇÃO DA CARTEIRA / SEGMENTO

RENDA FIXA
 RENDA VARIÁVEL
 INVESTIMENTO ESTRUTURADO

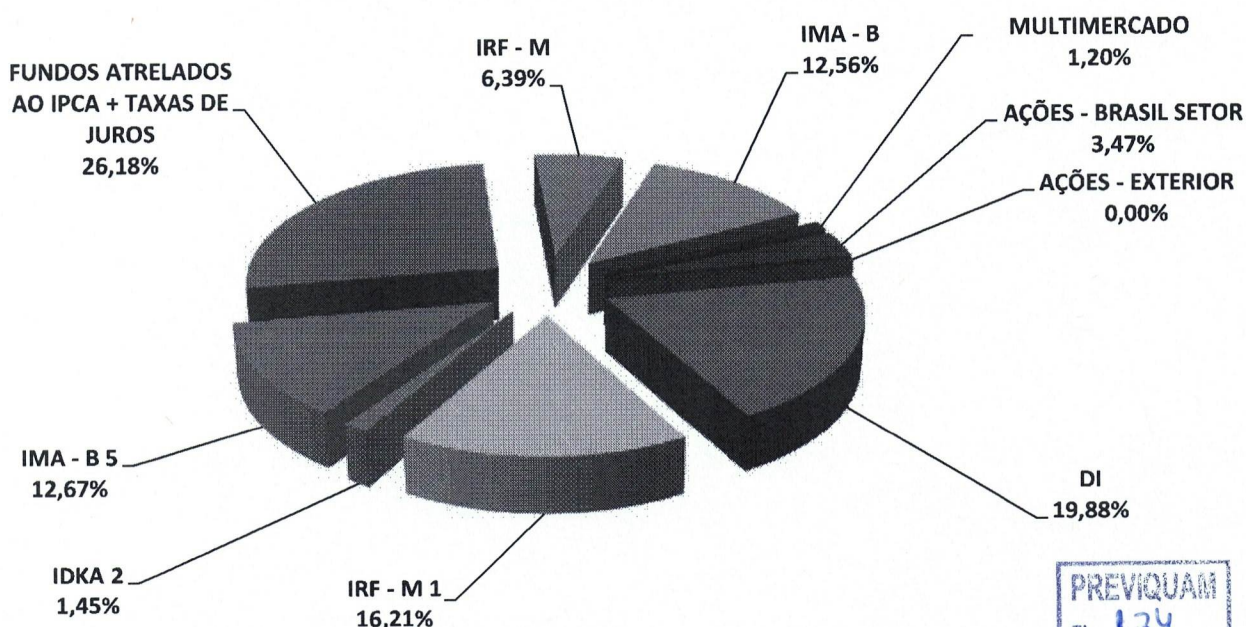


*OS VALORES ACIMA NÃO CONSIDERAM DISPONIBILIDADE FINANCEIRA (CONTA CORRENTE).

6.2-DISTRIBUIÇÃO POR ÍNDICE (Benchmark)

ÍNDICE (BENCHMARK)	VALOR APLICADO (em R\$)	(%) sobre PL RPPS	ÍNDICES AGRUPADOS	VALOR TOTAL (R\$)	(%) TOTAL sobre PL RPPS
Títulos Públicos Pré-Fixado (NTN-F)	-	0,00%	PRÉ-FIXADO	-	0,00%
Títulos Públicos Indexados a Inflação	-	0,00%	INDEXADO À INFLAÇÃO	-	0,00%
DI	16.675.710,57	19,88%	RENDA FIXA - CURTO PRAZO	30.279.653,59	36,09%
IRF - M 1	13.603.943,02	16,21%			
IDKA 2	1.215.143,57	1,45%	RENDA FIXA - MÉDIO PRAZO	11.841.569,21	14,11%
IDKA 5	-	0,00%			
IMA - B 5	10.626.425,64	12,67%			
IPCA	-	0,00%	FUNDOS ATRELADOS AO IPCA + TAXAS DE JUROS	21.963.290,45	26,18%
IPCA + 5,00% a.a.	21.963.290,45	26,18%			
IPCA + 6,00% a.a.	-	0,00%			
IPCA + 7,00% a.a.	-	0,00%			
IMA - GERAL / IMA-GERAL EX - C	-	0,00%	RENDA FIXA - LONGO PRAZO	15.901.140,21	18,95%
IRF - M	5.359.217,71	6,39%			
IMA - B	10.541.922,50	12,56%			
IRF - M 1+	-	0,00%	RENDA FIXA - LONGUÍ. PRAZO	-	0,00%
IMA - B 5+	-	0,00%			
MULTIMERCADO	1.002.830,73	1,20%	MULTIMERCADO	1.002.830,73	1,20%
IBOVESPA	-	0,00%	AÇÕES - ÍNDICE BRASIL	-	0,00%
IBR - X	-	0,00%			
PETROBRÁS	1.015.159,38	1,21%	AÇÕES - BRASIL SETOR	2.911.986,32	3,47%
VALE	-	0,00%			
CONSUMO (ICON)	-	0,00%			
EXPORTAÇÃO	-	0,00%			
SMALL CAPS	532.078,67	0,63%			
ENERGIA	-	0,00%			
SETOR FINANCEIRO	1.364.748,27	1,63%			
DIVIDENDOS	-	0,00%			
IMOBILIÁRIO - IMOB	-	0,00%	SETOR IMOBILIÁRIO	-	0,00%
IMOBILIÁRIO - IFIX	-	0,00%	AÇÕES - EXTERIOR	-	0,00%
BDR - NÍVEL I	-	0,00%			
S&P 500 (BOLSA EUA)	-	0,00%			
TOTAL	83.900.470,51	100,00%		83.900.470,51	100,00%

DISTRIBUIÇÃO DA CARTEIRA / POR ÍNDICE



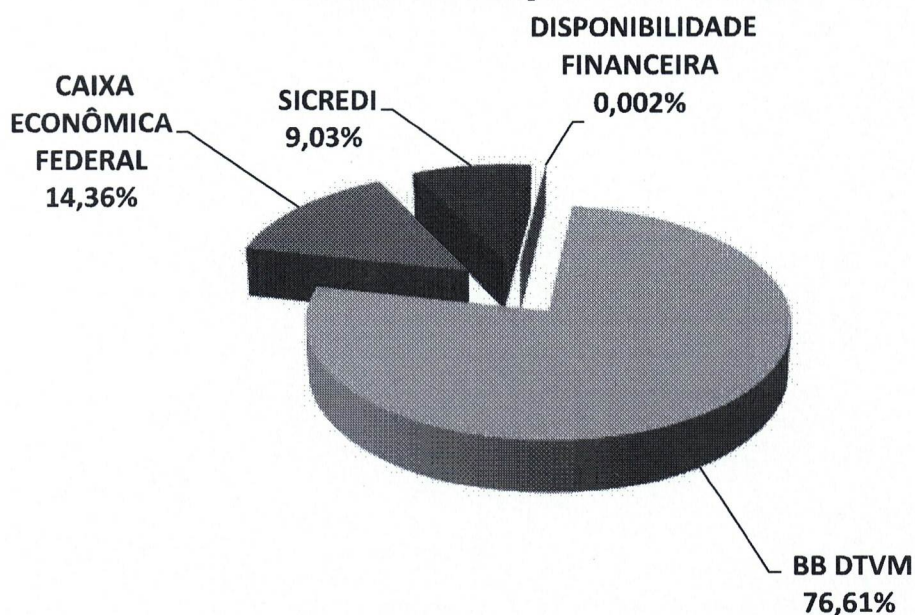
*OS VALORES ACIMA NÃO CONSIDERAM DISPONIBILIDADE FINANCEIRA (CONTA CORRENTE).



6.3-DISTRIBUIÇÃO POR INSTITUIÇÃO

SEGMENTO	VALOR APLICADO (em R\$)	Percentual sobre Patrimônio Líquido RPPS
BB DTVM	64.277.187,90	76,61%
CAIXA ECONÔMICA FEDERAL	12.046.109,33	14,36%
SICREDI	7.577.173,28	9,03%
DISPONIBILIDADE FINANCEIRA	1.436,23	0,002%
TOTAL	83.901.906,74	100,00%


DISTRIBUIÇÃO DA CARTEIRA / POR INSTITUIÇÃO FINANCEIRA



6.4-DISTRIBUIÇÃO DOS RECURSOS DISPONÍVEIS POR LIQUIDEZ

SEGMENTO	VALOR APLICADO (em R\$)	Percentual sobre Patrimônio Líquido RPPS
RECURSOS DISPONÍVEIS PARA RESGATE NO ANO	61.938.616,29	73,82%
RECURSOS COM DATA DE CARÊNCIA E/OU VENCIMENTO	21.963.290,45	26,18%
TOTAL	83.901.906,74	100,00%

DISTRIBUIÇÃO DA CARTEIRA /POR LIQUIDEZ



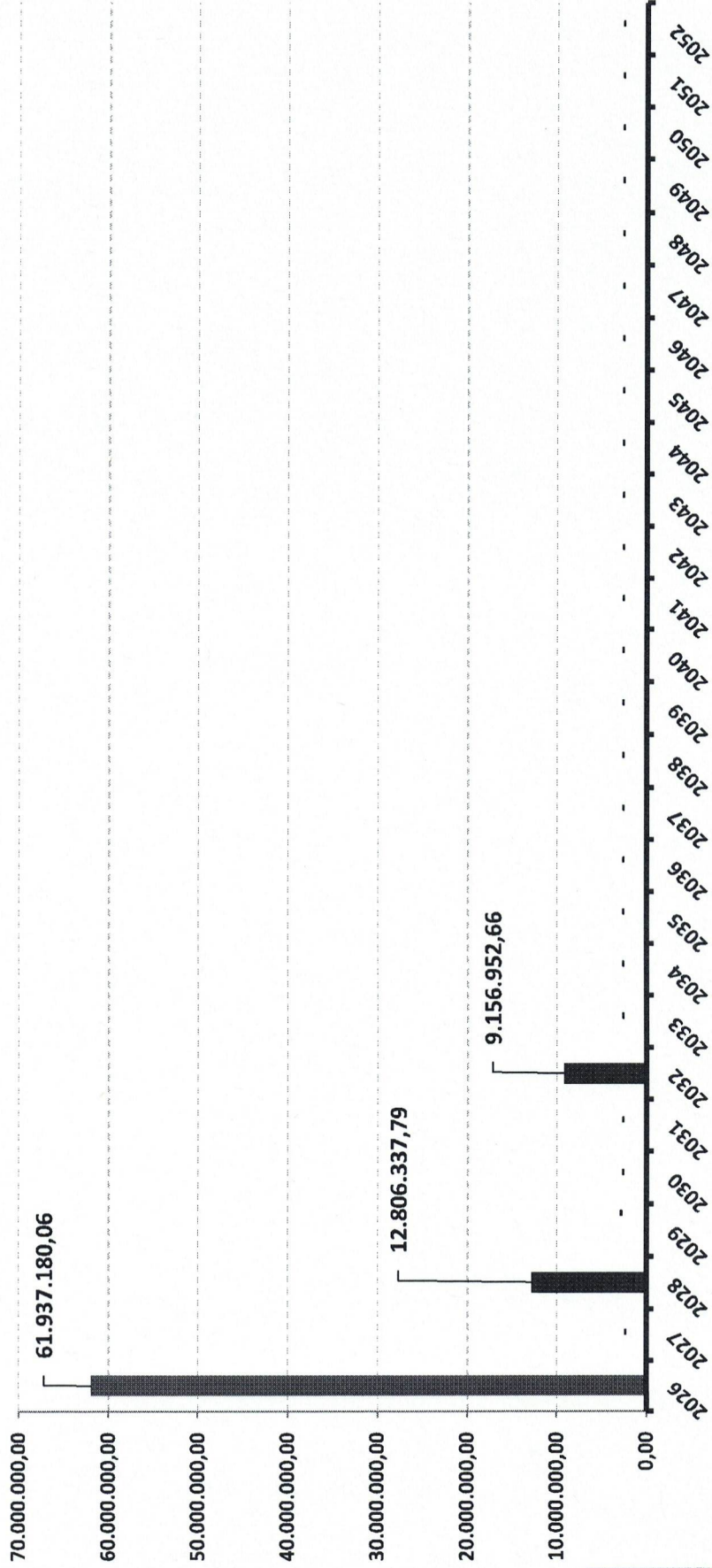
PREVIQUAM
Fl. 136
Wito
Secretaria

20

6.4-DISTRIBUIÇÃO DOS RECURSOS DISPONÍVEIS POR LIQUIDEZ

6.4.1-DISTRIBUIÇÃO DA DISPONIBILIDADE DOS RECURSOS NOS PRÓXIMOS 25 ANOS


DISTRIBUIÇÃO DA DISPONIBILIDADE DOS RECURSOS (LIQUIDEZ X CARÊNCIA E/OU VENCIMENTO)



PREVIQUAM
Fl. 137
Secretaria

*OS VALORES ACIMA NÃO CONSIDERAM DISPONIBILIDADE FINANCEIRA (CONTA CORRENTE).

DISTRIBUIÇÃO DA DISPONIBILIDADE DOS RECURSOS (LIQUIDEZ x CARÊNCIA E/OU VENCIMENTO)



PREVIQUAM
Fl. 138
Vinte
Secretaria

*OS VALORES ACIMA NÃO CONSIDERAM DISPONIBILIDADE FINANCEIRA (CONTA CORRENTE).

7-RESUMO DO REGULAMENTO DOS INVESTIMENTOS

1

INFORMAÇÕES	BB PREVIDENCIÁRIO RF REF DI LP PERFIL FIC FIF – RESP LIM	BB PREVIDENCIÁRIO FLUXO RF SIMPLES FIC FI – RESP LIM	BB PREVIDENCIÁRIO RF IRF - M 1 TP FIC FIF – RESP LIM	BB PREVIDENCIÁRIO RF IDKA 2 TP FIF – RESP LIM
CNPJ	13.077.418/0001-49	13.077.415/0001-05	11.328.882/0001-35	13.322.205/0001-35
SEGMENTO	Renda Fixa	Renda Fixa	Renda Fixa	Renda Fixa
CLASSIFICAÇÃO	Renda Fixa Duração Baixa Grau de Invest.	Renda Fixa Simples	Renda Fixa Indexados	Renda Fixa Indexados
ÍNDICE	CDI	CDI	IRF - M 1	IDKA 2
PÚBLICO ALVO	Investidor em Geral	Investidor em Geral	Investidor em Geral	Investidor em Geral
DATA DE INÍCIO	20/04/2011	20/04/2011	02/12/2009	20/04/2011
TAXA DE ADMINISTRAÇÃO	0,20% a 0,30% a.a.	1,00% a.a.	0,10% a 0,30% a.a.	0,20% a.a.
TAXA DE PERFORMANCE	Não Possui	Não Possui	Não Possui	Não Possui
APLICAÇÃO INICIAL	1000	1000	1000	10000
APLICAÇÕES ADICIONAIS	0,01	0,01	0,01	0,01
RESGATE MÍNIMO	0,01	0,01	0,01	0,01
SALDO MÍNIMO	0,01	0,01	0,01	0,01
CARÊNCIA	Não possui	Não possui	Não possui	Não possui
PRAZO PARA CONVERSÃO DAS COTAS NA APLICAÇÃO (em dias)	D+0 (No mesmo dia da solicitação)	D+0 (No mesmo dia da solicitação)	D+0 (No mesmo dia da solicitação)	D+0 (No mesmo dia da solicitação)
CRÉDITO DO RESGATE	D+0 (No mesmo dia da solicitação)	D+0 (No mesmo dia da solicitação)	D+0 (No mesmo dia da solicitação)	D+1 (No dia seguinte a solicitação)
RISCO DE MERCADO *	2 - Baixo	1 - Muito Baixo	2 - Baixo	3 - Médio
PATRIMÔNIO LÍQUIDO **	20.495.589.652,69	2.277.133.498,93	12.021.611.750,73	4.473.275.604,44
NÚMERO DE COTISTAS **	1.229	645	1.196	643
VALOR DA COTA **	4,10991326900	3,55676397200	4,64041518400	4,63661059700
DATA DO REGULAMENTO VIGENTE	09/05/2025	19/05/2025	08/05/2025	07/05/2025
ENQUADRAMENTO LEGAL	Classe de Fundo ou ETF de Renda Fixa, Art. 7º V	Classe de Fundo ou ETF de Renda Fixa, Art. 7º V	Classe de Fundo ou ETF 100% em Título Público Federal, Art. 7º, I	Classe de Fundo ou ETF 100% em Título Público Federal, Art. 7º, I

* Definição da Instituição financeira. Quanto mais próximo do 5, maior o risco de mercado.

** Informações posicionadas no último dia útil do mês.



Continuação.....

2

INFORMAÇÕES	BB PREVIDENCIÁRIO RF IMA-B 5 LP FIC FIF RESP LIM	BB PREV RF TÍTULOS PÚBLICOS VÉRTICE 2028 FIF – RESP LIM	BB PREV RF TÍTULOS PÚBLICOS VÉRTICE 2032 FIF RESP LIM	BB PREVIDENCIÁRIO RF IRF - M TP FIF – RESP LIM
CNPJ	03.543.447/0001-03	49.963.751/0001-00	49.963.803/0001-30	07.111.384/0001-69
SEGMENTO	Renda Fixa	Renda Fixa	Renda Fixa	Renda Fixa
CLASSIFICAÇÃO	Renda Fixa Indexados	Renda Fixa Duração Livre Soberano	Renda Fixa Duração Livre Soberano	Renda Fixa Indexados
ÍNDICE	IMA - B 5	IPCA + 5,00% a.a.	IPCA + 5,00% a.a.	IRF - M
PÚBLICO ALVO	Investidor em Geral	Investidor em Geral	Investidor em Geral	Investidor em Geral
DATA DE INÍCIO	01/04/2005	16/03/2023	16/03/2023	08/12/2004
TAXA DE ADMINISTRAÇÃO	0,20% a.a.	0,15% a.a.	0,15% a.a.	0,20% a.a.
TAXA DE PERFORMANCE	Não Possui	Não possui	Não possui	Não Possui
APLICAÇÃO INICIAL	1000	100000	100000	10000
APLICAÇÕES ADICIONAIS	0,01	10000	10000	0,01
RESGATE MÍNIMO	0,01	100000	100000	0,01
SALDO MÍNIMO	0,01	100000	100000	0,01
CARÊNCIA	Não possui	Até o dia 15/08/2028	Até o dia 16/08/2032	Não possui
PRAZO PARA CONVERSÃO DAS COTAS NA APLICAÇÃO (em dias)	D+0 (No mesmo dia da solicitação)	D+0 (No mesmo dia da solicitação)	D+0 (No mesmo dia da solicitação)	D+0 (No mesmo dia da solicitação)
CRÉDITO DO RESGATE	D+1 (No dia seguinte a solicitação)	D+0 (No mesmo dia da solicitação)	D+0 (No mesmo dia da solicitação)	D+1 (No dia seguinte a solicitação)
RISCO DE MERCADO *	3 - Médio	3 - Médio	3 - Médio	3 - Médio
PATRIMÔNIO LÍQUIDO **	3.900.572.357,64	973.219.657,90	259.058.264,70	2.919.483.397,70
NÚMERO DE COTISTAS **	601	138	42	495
VALOR DA COTA **	33,05738944630	1,28836818500	1,21355188300	9,45419918700
DATA DO REGULAMENTO VIGENTE	02/05/2025	02/05/2025	02/05/2025	05/05/2025
ENQUADRAMENTO LEGAL	Classe de Fundo ou ETF 100% em Título Público Federal, Art. 7º, I	Classe de Fundo ou ETF 100% em Título Público Federal, Art. 7º, I	Classe de Fundo ou ETF 100% em Título Público Federal, Art. 7º, I	Classe de Fundo ou ETF 100% em Título Público Federal, Art. 7º, I

* Definição da Instituição financeira. Quanto mais próximo do 5, maior o risco de mercado.

** Informações posicionadas no último dia útil do mês.



Continuação.....

3

INFORMAÇÕES	BB PREVIDENCIÁRIO RF IMA - B FIF RESP LIM	BB PREVIDENCIÁRIO RF IMA - B TP FIF – RESP LIM	BB AÇÕES SETOR FINANCEIRO FIC FIF – RESP LIM	BB AÇÕES PETROBRAS I FIF – RESP LIM
CNPJ	07.861.554/0001-22	07.442.078/0001-05	08.973.948/0001-35	30.518.554/0001-46
SEGMENTO	Renda Fixa	Renda Fixa	Renda Variável	Renda Variável
CLASSIFICAÇÃO	Renda Fixa Indexados	Renda Fixa Indexados	Ações Setoriais	Fundos de Mono Ação
ÍNDICE	IMA - B	IMA - B	IFNC	PETR3
PÚBLICO ALVO	Investidor em Geral	Investidor em Geral	Investidor em Geral	Investidor em Geral
DATA DE INÍCIO	08/03/2006	23/06/2005	02/10/2007	06/08/2018
TAXA DE ADMINISTRAÇÃO	0,30% a.a.	0,20% a.a.	1,00% a.a.	2,00% a.a.
TAXA DE PERFORMANCE	Não Possui	Não Possui	Não Possui	Não Possui
APLICAÇÃO INICIAL	10000	10000	0,01	0,01
APLICAÇÕES ADICIONAIS	0,01	0,01	0,01	0,01
RESGATE MÍNIMO	0,01	0,01	0,01	0,01
SALDO MÍNIMO	0,01	0,01	0,01	0,01
CARÊNCIA	Não possui	Não possui	Não possui	Não possui
PRAZO PARA CONVERSÃO DAS COTAS NA APLICAÇÃO (em dias)	D+0 (No mesmo dia da solicitação)	D+0 (No mesmo dia da solicitação)	D+1 (No dia seguinte a solicitação)	D+0 (No mesmo dia da solicitação)
CRÉDITO DO RESGATE	D+1 (No dia seguinte a solicitação)	D+1 (No dia seguinte a solicitação)	D+3 (Três dias úteis após a solicitação)	D+2 (Dois dias úteis após a solicitação)
RISCO DE MERCADO *	4 - Alto	4 - Alto	5 - Muito Alto	5 - Muito Alto
PATRIMÔNIO LÍQUIDO **	549.013.572,24	2.688.161.639,11	132.472.449,28	588.000.691,86
NÚMERO DE COTISTAS **	142	406	3.716	29.271
VALOR DA COTA **	8,08842668000	9,13837006100	4,64009662900	6,49186400000
DATA DO REGULAMENTO VIGENTE	08/05/2025	05/05/2025	08/05/2025	06/06/2025
ENQUADRAMENTO LEGAL	Classe de Fundo ou ETF de Renda Fixa, Art. 7º V	Classe de Fundo ou ETF 100% em Título Público Federal, Art. 7º, I	Classe de Fundo de Ações, Art. 8º, I	Classe de Fundo de Ações, Art. 8º, I

* Definição da Instituição financeira. Quanto mais próximo do 5, maior o risco de mercado.

** Informações posicionadas no último dia útil do mês.



25

Continuação.....

4

INFORMAÇÕES	BB PREV FLUXO SOBERANO RENDA FIXA FIC FIF RESP LIM	BB PREV RF REF DI LP PERFIL SOBERANO FIC FIF RESP LIM	CAIXA BRASIL TÍTULOS PÚBLICOS FIF RF LP - RESP LIM	CAIXA BRASIL IRF-M 1 TP FIF RF – RESP LIM
CNPJ	63.197.387/0001-38	63.197.167/0001-04	05.164.356/0001-84	10.740.670/0001-06
SEGMENTO	Renda Fixa	Renda Fixa	Renda Fixa	Renda Fixa
CLASSIFICAÇÃO	Renda Fixa Duração Baixa Soberano	Renda Fixa Duração Baixa Soberano	Renda Fixa Duração Média Soberano	Renda Fixa Indexados
ÍNDICE	CDI	CDI	CDI	IRF - M 1
PÚBLICO ALVO	Investidor em Geral	Investidor em Geral	Investidor em Geral	Investidor em Geral
DATA DE INÍCIO	02/02/2026	02/02/2026	10/02/2006	18/05/2010
TAXA DE ADMINISTRAÇÃO	1,00% a.a.	0,20% a.a.	0,20% a.a.	0,20% a.a.
TAXA DE PERFORMANCE	Não possui	Não possui	Não Possui	Não Possui
APLICAÇÃO INICIAL	-	-	0,01	0,01
APLICAÇÕES ADICIONAIS	-	-	0,01	0,01
RESGATE MÍNIMO	-	-	0,01	0,01
SALDO MÍNIMO	-	-	0,01	0,01
CARÊNCIA	Não possui	Não possui	Não possui	Não possui
PRAZO PARA CONVERSÃO DAS COTAS NA APLICAÇÃO (em dias)	D+0 (No mesmo dia da solicitação)	D+0 (No mesmo dia da solicitação)	D+0 (No mesmo dia da solicitação)	D+0 (No mesmo dia da solicitação)
CRÉDITO DO RESGATE	D+0 (No mesmo dia da solicitação)	D+0 (No mesmo dia da solicitação)	D+0 (No mesmo dia da solicitação)	D+0 (No mesmo dia da solicitação)
RISCO DE MERCADO *	1 - Muito Baixo	1 - Muito Baixo	2 - Baixo	2 - Baixo
PATRIMÔNIO LÍQUIDO **	3.343.374.629,55	1.965.745.926,89	12.901.293.740,93	10.729.069.696,90
NÚMERO DE COTISTAS **	627	244	943	1.150
VALOR DA COTA **	1,03956931300	1,04347988000	7,16155100000	4,47043000000
DATA DO REGULAMENTO VIGENTE	28/01/2026	27/01/2026	20/02/2025	25/02/2025
ENQUADRAMENTO LEGAL	Classe de Fundo ou ETF 100% em Título Público Federal, Art. 7º, I	Classe de Fundo ou ETF 100% em Título Público Federal, Art. 7º, I	Classe de Fundo ou ETF 100% em Título Público Federal, Art. 7º, I	Classe de Fundo ou ETF 100% em Título Público Federal, Art. 7º, I

* Definição da Instituição financeira. Quanto mais próximo do 5, maior o risco de mercado.

** Informações posicionadas no último dia útil do mês.



26

Continuação.....

5

INFORMAÇÕES	CAIXA BRASIL IMA-B 5 TP FIF RF LP – RESP LIM	CAIXA INSTITUCIONAL BDR NÍVEL I FIF AÇÕES – RESP LIM	CAIXA FIF AÇÕES SMALL CAPS ATIVO – Resp LIM	CAIXA FIF INDEXA BOLSA AMERICANA MULT LP – Resp Ltda
CNPJ	11.060.913/0001-10	17.502.937/0001-68	15.154.220/0001-47	30.036.235/0001-02
SEGMENTO	Renda Fixa	Renda Variável	Renda Variável	Investimentos Estruturados
CLASSIFICAÇÃO	Renda Fixa Indexados	Ações Livre	Ações Small Caps	Multimercados Livre
ÍNDICE	IMA - B 5	BDR	SMLL	S&P 500
PÚBLICO ALVO	Investidor em Geral	Investidor em Geral	Investidor em Geral	Investidor em Geral
DATA DE INÍCIO	01/07/2010	16/10/2018	01/11/2012	16/10/2018
TAXA DE ADMINISTRAÇÃO	0,20% a.a.	0,70% a.a.	1,50% a.a.	0,80% a.a.
TAXA DE PERFORMANCE	Não Possui	Não Possui	Não Possui	Não Possui
APLICAÇÃO INICIAL	0,01	0,01	0,01	0,01
APLICAÇÕES ADICIONAIS	0,01	0,01	0,01	0,01
RESGATE MÍNIMO	0,01	0,01	0,01	0,01
SALDO MÍNIMO	0,01	0,01	0,01	0,01
CARÊNCIA	Não possui	Não possui	Não possui	Não possui
PRAZO PARA CONVERSÃO DAS COTAS NA APLICAÇÃO (em dias)	D+0 (No mesmo dia da solicitação)	D+1 (No dia seguinte a solicitação)	D+1 (No dia seguinte a solicitação)	D+0 (No mesmo dia da solicitação)
CRÉDITO DO RESGATE	D+0 (No mesmo dia da solicitação)	D+4 (Quatro dias úteis após a solicitação)	D+4 (Quatro dias úteis após a solicitação)	D+1 (No dia seguinte a solicitação)
RISCO DE MERCADO *	3 - Médio	4 - Alto	4 - Alto	3 - Médio
PATRIMÔNIO LÍQUIDO **	5.559.070.584,51	2.374.037.311,27	446.580.286,52	2.388.736.950,93
NÚMERO DE COTISTAS **	695	349	3.057	7.743
VALOR DA COTA **	5,18187700000	11,49497823000	1,47160500000	3,82865200000
DATA DO REGULAMENTO VIGENTE	24/02/2025	22/05/2025	10/03/2025	27/02/2025
ENQUADRAMENTO LEGAL	Classe de Fundo ou ETF 100% em Título Público Federal, Art. 7º, I	Classe de Fundo com +67% em BDR-Ações ou BDR-ETF, Art. 8º, III	Classe de Fundo de Ações, Art. 8º, I	Classes de Fundos Multimercado, Art. 10, I

* Definição da Instituição financeira. Quanto mais próximo do 5, maior o risco de mercado.

** Informações posicionadas no último dia útil do mês.



27

Continuação.....

6

INFORMAÇÕES	SICREDI - FIF INSTITUCIONAL RF IRF - M 1 – RESP LIM	SICREDI - FIF CIC INSTITUCIONAL RF IMA - B LP – RESP LIM		
CNPJ	19.196.599/0001-09	11.087.118/0001-15		
SEGMENTO	Renda Fixa	Renda Fixa		
CLASSIFICAÇÃO	Renda Fixa Indexados	Renda Fixa Indexados		
ÍNDICE	IRF - M 1	IMA - B		
PÚBLICO ALVO	Investidor em Geral	Investidor em Geral		
DATA DE INÍCIO	27/02/2014	18/12/2009		
TAXA DE ADMINISTRAÇÃO	0,18% a.a.	0,18% a.a.		
TAXA DE PERFORMANCE	Não possui	Não possui		
APLICAÇÃO INICIAL	50000	50000		
APLICAÇÕES ADICIONAIS	1000	1000		
RESGATE MÍNIMO	1000	1000		
SALDO MÍNIMO	1000	1000		
CARÊNCIA	Não possui	Não possui		
PRAZO PARA CONVERSÃO DAS COTAS NA APLICAÇÃO (em dias)	D+0 (No mesmo dia da solicitação)	D+0 (No mesmo dia da solicitação)		
CRÉDITO DO RESGATE	D+1 (No dia seguinte a solicitação)	D+1 (No dia seguinte a solicitação)		
RISCO DE MERCADO *	2 - Baixo	2 - Baixo		
PATRIMÔNIO LÍQUIDO **	1.258.710.635,40	480.255.701,33		
NÚMERO DE COTISTAS **	462	268		
VALOR DA COTA **	3,19073350000	5,43382830000		
DATA DO REGULAMENTO VIGENTE	25/04/2025	16/05/2026		
ENQUADRAMENTO LEGAL	Classe de Fundo ou ETF 100% em Título Público Federal, Art. 7º, I	Classe de Fundo ou ETF 100% em Título Público Federal, Art. 7º, I		

* Definição da Instituição financeira. Quanto mais próximo do 5, maior o risco de mercado.

** Informações posicionadas no último dia útil do mês.





8-RENTABILIDADE DOS INVESTIMENTOS

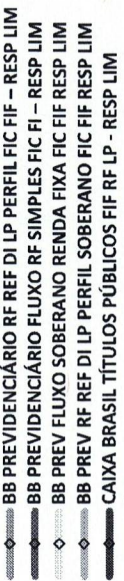
RENTABILIDADE DOS INVESTIMENTOS - 2026 - Fundos atrelados ao CDI

Fundos de Investimento	RETORNO MENSAL					RETORNO ACUMULADO	
	JAN	FEV	MAR	ABR	MAI	(%)	(R\$)
BB PREVIDENCIÁRIO RF REF DI LP PERFIL FIC FIF - RESP LIM	1,20%	1,01%	1,19%	1,08%	1,10%	5,71%	627.823,28
BB PREVIDENCIÁRIO FLUXO RF SIMPLES FIC FI - RESP LIM	1,09%	0,93%	1,14%	1,01%	1,00%	5,28%	25.685,09
BB PREV FLUXO SOBERANO RENDA FIXA FIC FIF RE	0,00%	0,83%	1,10%	0,99%	0,98%	3,96%	39.400,56
BB PREV RF REF DI LP PERFIL SOBERANO FIC FIF RE	0,00%	0,93%	1,22%	1,07%	1,07%	4,36%	11.168,32
CAIXA BRASIL TÍTULOS PÚBLICOS FIF RF LP - RESP LIM	1,21%	0,99%	1,16%	1,09%	1,07%	5,64%	135.321,83
CDI	1,16%	1,00%	1,21%	1,09%	1,07%	5,65%	

Rentabilidade Mensal



Rentabilidade Acumulada



PREVIQUAM
Fl. 245
Vista
Secretaria



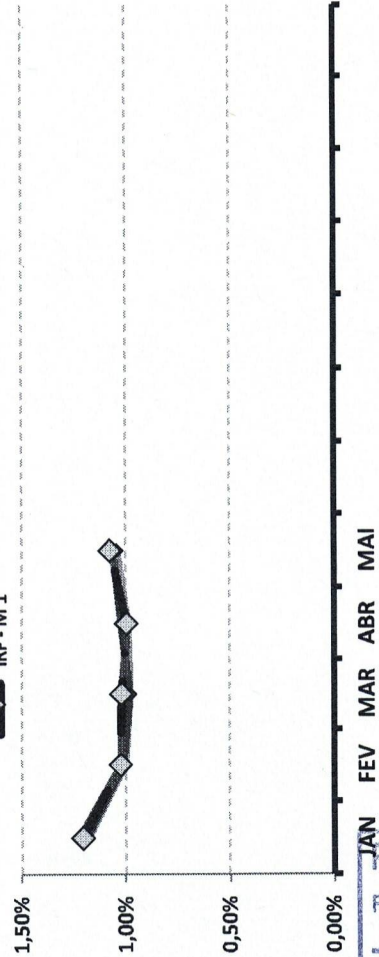
Continuação....

RENTABILIDADE DOS INVESTIMENTOS - 2026 - Fundos atrelados ao IRF - M 1

Fundos de Investimento	RETORNO MENSAL					RETORNO ACUMULADO	
	JAN	FEV	MAR	ABR	MAI	(R\$)	(%)
BB PREVIDENCIÁRIO RF IRF - M 1 TP FIC FIF - RESP	1,18%	1,00%	0,98%	0,99%	1,04%	105.630,03	5,30%
CAIXA BRASIL IRF-M 1 TP FIF RF - RESP LIM	1,19%	1,01%	0,98%	1,02%	1,06%	17.570,89	5,37%
SICREDI - FIF INSTITUCIONAL RF IRF - M 1 - RESP LI	1,22%	1,02%	1,02%	0,99%	1,07%	18.115,13	5,43%
IRF - M 1	1,20%	1,02%	1,02%	0,99%	1,07%		5,43%

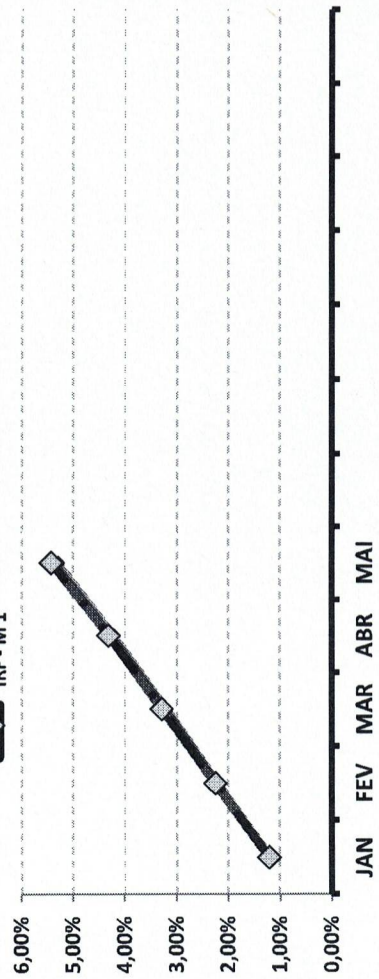
Rentabilidade Mensal

- BB PREVIDENCIÁRIO RF IRF - M 1 TP FIC FIF - RESP LIM
- CAIXA BRASIL IRF-M 1 TP FIF RF - RESP LIM
- SICREDI - FIF INSTITUCIONAL RF IRF - M 1 - RESP LIM
- IRF - M 1



Rentabilidade Acumulada

- BB PREVIDENCIÁRIO RF IRF - M 1 TP FIC FIF - RESP LIM
- CAIXA BRASIL IRF-M 1 TP FIF RF - RESP LIM
- SICREDI - FIF INSTITUCIONAL RF IRF - M 1 - RESP LIM
- IRF - M 1



PREVIQUAM
Fl. 146
Vista
Secretaria




Continuação....

RENTABILIDADE DOS INVESTIMENTOS - 2026 - Fundos atrelados ao IMA - B 5

Fundos de Investimento	RETORNO MENSAL					RETORNO ACUMULADO	
	JAN	FEV	MAR	ABR	MAI	(R\$)	(R\$)
BB PREVIDENCIÁRIO RF IMA-B 5 LP FIC FIF RESP LIM	1,18%	1,20%	1,37%	1,30%	0,95%	40.676,09	250.905,76
CAIXA BRASIL IMA-B 5 TP FIF RF LP - RESP LIM	1,18%	1,19%	1,38%	1,30%	0,94%	52.823,26	316.592,87
IMA - B 5	1,20%	1,22%	1,39%	1,32%	0,97%	-	6,25%

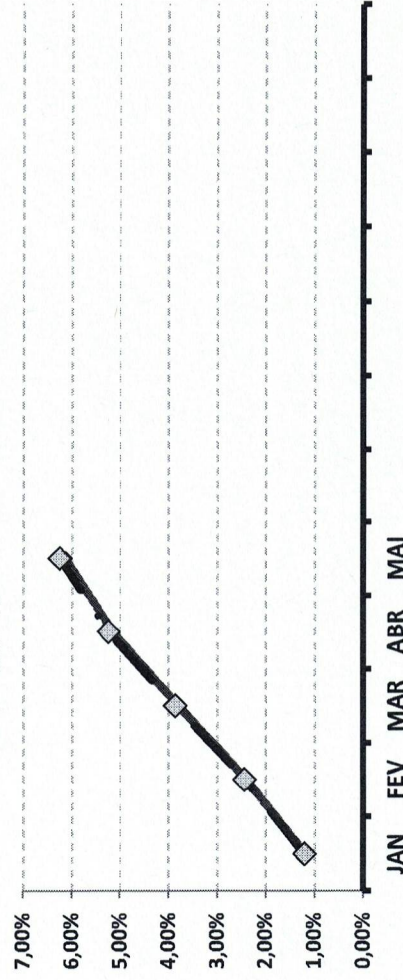
Rentabilidade Mensal

BB PREVIDENCIÁRIO RF IMA-B 5 LP FIC FIF RESP LIM
CAIXA BRASIL IMA-B 5 TP FIF RF LP - RESP LIM
IMA - B 5



Rentabilidade Acumulada

BB PREVIDENCIÁRIO RF IMA-B 5 LP FIC FIF RESP LIM
CAIXA BRASIL IMA-B 5 TP FIF RF LP - RESP LIM
IMA - B 5



JAN FEB MAR ABR MAI

JAN FEB MAR ABR MAI

PREVIQUAM
Fl. 147
Visto
Secretaria



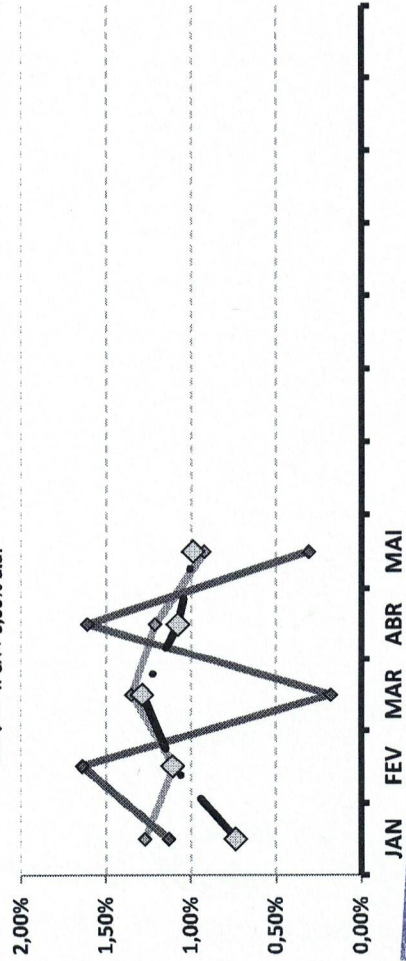
Continuação....

RENTABILIDADE DOS INVESTIMENTOS - 2026 - Fundos atrelados ao IPCA + 5,00% a.a.

Fundos de Investimento	RETORNO MENSAL					RETORNO ACUMULADO	
	JAN	FEV	MAR	ABR	MAI	(R\$)	(R\$)
BB PREV RF TÍTULOS PÚBLICOS VÉRTICE 2028 FIF -	1,27%	1,10%	1,35%	1,21%	0,92%	116.941,18	731.585,80
BB PREV RF TÍTULOS PÚBLICOS VÉRTICE 2032 FIF R	1,13%	1,64%	0,18%	1,61%	0,31%	28.168,60	437.429,04
IPCA + 5,00% a.a.	0,74%	1,11%	1,29%	1,08%	0,99%		5,31%


Rentabilidade Mensal

BB PREV RF TÍTULOS PÚBLICOS VÉRTICE 2028 FIF - RESP LIM
BB PREV RF TÍTULOS PÚBLICOS VÉRTICE 2032 FIF RESP LIM
IPCA + 5,00% a.a.



Rentabilidade Acumulada

BB PREV RF TÍTULOS PÚBLICOS VÉRTICE 2028 FIF - RESP LIM
BB PREV RF TÍTULOS PÚBLICOS VÉRTICE 2032 FIF RESP LIM
IPCA + 5,00% a.a.



PREVIQUAM
Fl. 148
Vista
Secretaria




Continuação....

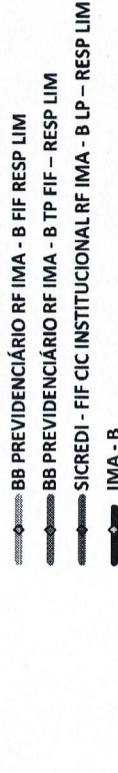
RENTABILIDADE DOS INVESTIMENTOS - 2026 - Fundos atrelados ao IMA - B

Fundos de Investimento	RETORNO MENSAL					RETORNO ACUMULADO	
	JAN	FEV	MAR	ABR	MAI	(%)	(R\$)
BB PREVIDENCIÁRIO RF IMA - B FIF RESP LIM	0,97%	1,77%	0,13%	1,79%	0,28%	5,03%	97.194,53
BB PREVIDENCIÁRIO RF IMA - B TP FIF - RESP LIM	0,98%	1,78%	0,14%	1,79%	0,29%	5,07%	111.588,33
SICREDI - FIF CIC INSTITUCIONAL RF IMA - B LP - RE	0,96%	1,79%	0,08%	1,81%	0,27%	4,99%	279.425,02
IMA - B	1,00%	1,79%	0,17%	1,81%	0,31%	5,17%	-

Rentabilidade Mensal



Rentabilidade Acumulada



PREVIDENCIÁRIO
Fl. 150
Visto
Secretaria

9-RENTABILIDADE DA CARTEIRA DE INVESTIMENTOS

9.1-RENTABILIDADE MENSAL DA CARTEIRA DE INVESTIMENTOS 2026 - PREVIQUAM

	JAN	FEV	MAR	ABR	MAI
RENTABILIDADE MENSAL DA CARTEIRA	1,65%	1,25%	0,81%	1,40%	0,50%
CDI	1,16%	1,00%	1,21%	1,09%	1,07%
IBOVESPA	12,56%	4,09%	-0,70%	-0,08%	-7,22%
META ATUARIAL	0,79%	1,16%	1,34%	1,13%	1,04%

A RENTABILIDADE DA CARTEIRA DO PREVIQUAM NO MÊS DE MAIO FOI DE:

R\$ 419.559,26

A META ATUARIAL NO MÊS DE MAIO FOI DE:

R\$ 864.325,94

PREVIQUAM
Fl. 157
União
Secretaria

9.2-RENTABILIDADE ACUMULADA DA CARTEIRA DE INVESTIMENTOS 2026 - PREVIQUAM

	JAN	FEV	MAR	ABR	MAI
RENTABILIDADE ACUMULADA DA CARTEIRA	1,65%	2,93%	3,76%	5,21%	5,74%
CDI	1,16%	2,17%	3,41%	4,54%	5,55%
IBOVESPA	12,56%	17,16%	16,34%	16,25%	7,86%
META ATUARIAL	0,79%	1,96%	3,32%	4,49%	5,57%

RENTABILIDADE ACUMULADA DO PREVIQUAM:

R\$ 4.448.809,90

META ATUARIAL ACUMULADA:

R\$ 4.365.636,94

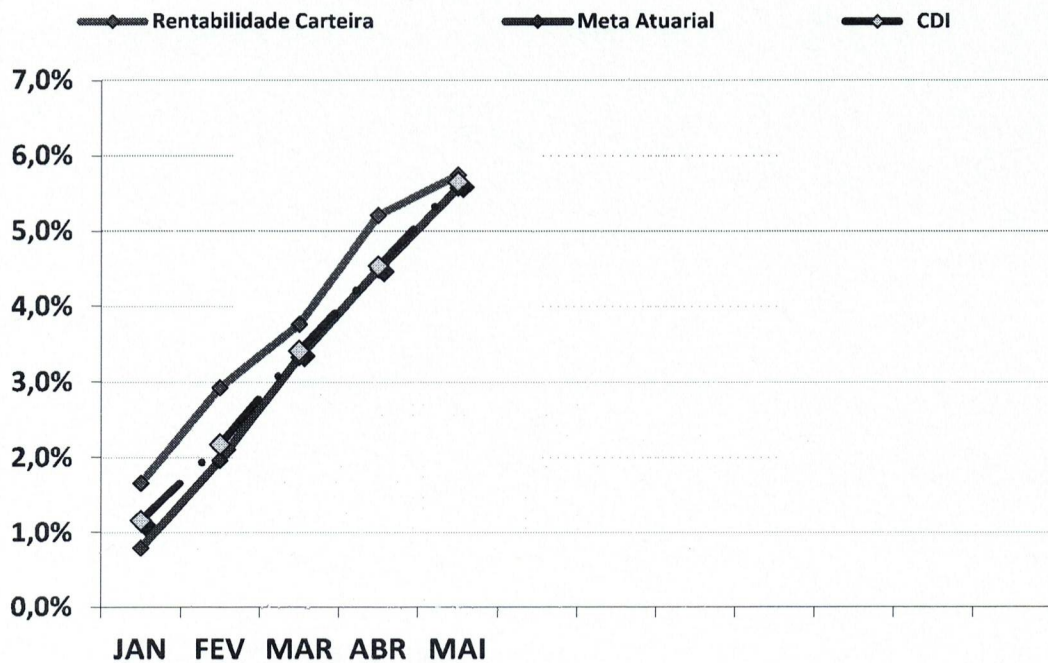
GANHO SOBRE A META ATUARIAL

R\$ 83.172,96

PREVIQUAM
TEL. 158
Vista
Secretaria

GRÁFICO DA RENTABILIDADE DA CARTEIRA X META ATUARIAL

RENTABILIDADE DA CARTEIRA (Acumulada) 2026



RENTABILIDADE e ÍNDICES ACUMULADOS

	Rentabilidade Carteira	Meta Atuarial	CDI
JAN	1,65%	0,79%	1,16%
FEV	2,93%	1,96%	2,17%
MAR	3,76%	3,32%	3,41%
ABR	5,21%	4,49%	4,54%
MAI	5,74%	5,57%	5,65%

PREVIQUAM
Fl. 158
Visto
Secretaria

9.3.-RENTABILIDADE DA CARTEIRA

A Carteira de Investimentos do PREVIQUAM, apresenta-se com uma rentabilidade acumulada de 5,74% a.a., enquanto o indicador de desempenho do mercado (CDI), obteve um rendimento acumulado de 5,65% a.a., ou seja, uma carteira que alcançou até o momento, uma rentabilidade de 101,54% sobre o índice de referência do mercado.

9.4-META ATUARIAL

Conforme a Política Anual de Investimentos/2026, a Meta Atuarial é uma Taxa de Juros de 5,65% a.a. mais a variação do IPCA. Até maio/2026, o PREVIQUAM vem superando a Meta Atuarial, conforme tabela abaixo:

	RENTABILIDADE ACUMULADA DA CARTEIRA	META ATUARIAL ACUMULADA	GANHO SOBRE A META ATUARIAL
MAI	5,74%	5,57%	102,97%

9.4.1-PROJEÇÃO DA CARTEIRA PARA FECHAMENTO DE 2026


PROJEÇÃO - META ATUARIAL	PROJEÇÃO - RETORNO (Pessimista)	PROJEÇÃO - RETORNO (Otimista)
11,50%	12,58%	13,83%

Conforme o Boletim FOCUS, emitido pelo Banco Central em 12/06/2026, a inflação projetada (IPCA) para o final do ano deverá ficar em 5,30% e a Meta Atuarial no final de 2026 em 11,50%. Conforme nossa projeção de Retorno Pessimista e Otimista da carteira, a atual carteira do PREVIQUAM deve cumprir a META ATUARIAL no ano de 2026. Essa Projeção da Carteira é melhor detalhada na página 52 do Relatório Mensal.



10-ANÁLISE DE MERCADO

10.1-TAXA SELIC



Nas reuniões nos dias 28 e 29 de abril de 2026, o COPOM decidiu reduzir a Taxa SELIC em 0,25%, indo para 14,50% a.a., marcando o segundo corte consecutivo no ano. O ambiente externo se tornou mais adverso e incerto, influenciado principalmente pelos conflitos geopolíticos no Oriente Médio. O COPOM informa que o cenário atual exige particular cautela por parte de países emergentes em ambiente marcado pela elevação da volatilidade nos preços dos ativos e nas commodities.

O COPOM tira como base a conjuntura macroeconômica nacional e internacional. No mercado interno, o Comitê avaliou que os indicadores seguem apresentando uma trajetória de moderação no crescimento da atividade econômica, embora o mercado de trabalho ainda continue demonstrando dinamismo. A inflação segue acima da meta, com expectativas desancoradas para 2026 e 2027. Os riscos inflacionários que já estavam elevados, apresentaram ainda mais elevação devido a indefinição dos conflitos no Oriente Médio. Entre os riscos de alta estão a persistência da desancoragem das expectativas da inflação por mais tempo, principalmente, devido a elevação dos preços do petróleo e seus derivativos, uma maior resiliência da inflação de serviços do que o projetado, além das políticas econômicas Interna e Externa que tenham um impacto maior do que o esperado. Entre os riscos de baixa, destaca-se uma desaceleração econômica doméstica e global mais acentuada que o esperado, uma desaceleração da atividade econômica global e a queda nos preços das commodities com efeitos desinflacionários.

No cenário internacional, o COPOM destaca que permanece as incertezas em relação aos desdobramentos das tensões geopolíticas no Oriente Médio, que trouxeram ainda mais incertezas com relação à política econômica dos Estados Unidos, o que contribui para um ambiente global mais incerto.

Na política fiscal, os efeitos aparecem no curto prazo, ao estimular a demanda, e no longo prazo, ao impactar a dívida pública e o prêmio de risco do país. Uma atuação fiscal contracíclica e disciplinada ajuda a trazer a inflação para a meta, enquanto a perda de credibilidade fiscal, a redução de reformas e o aumento do crédito direcionado elevam os juros e tornam mais difícil reduzir a inflação. O Comitê reforça a necessidade de políticas fiscais e monetária previsíveis, críveis e alinhadas.

A principal mensagem que traz a ata de reunião é que o COPOM decidiu reduzir a Taxa Selic para 14,50% a.a.. Apesar de já ter iniciado um ciclo de flexibilização monetária, o Comitê adotou uma postura mais cautelosa nesta reunião. Diante da elevação das incertezas no cenário externo, o COPOM optou por não sinalizar a continuidade do ritmo de cortes nas próximas reuniões.

A previsão do Boletim Focus, emitido pelo Banco Central no final de dezembro/2025, projeta a taxa de juros finalizando 2026 em 12,25% a.a..

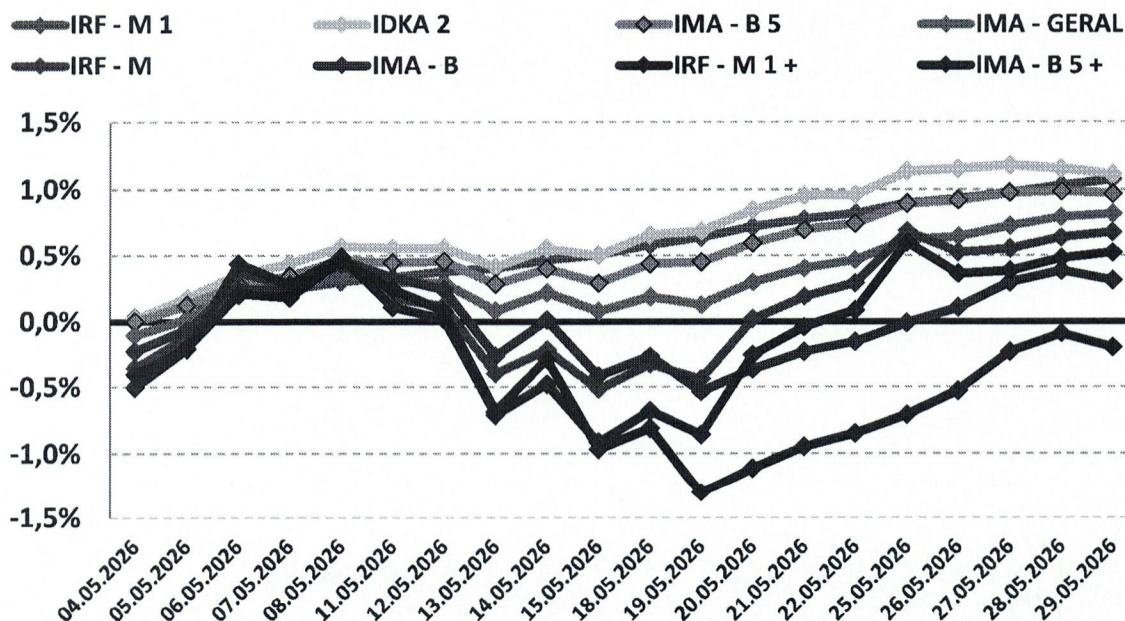
10.2-RENDA FIXA

O mês de maio foi marcado pela contínua volatilidade dos Subíndices IMA's, ainda refletindo as expectativas do mercado quanto ao comportamento da Taxa Selic, em um cenário que permanece influenciado por incertezas externas e fiscais. Na 1ª quinzena, os índices Arrojados apresentaram queda, enquanto os índices Conservadores e Moderados apresentaram variação positiva. Já na 2ª quinzena, a maioria dos índices apresentaram recuperação e finalizaram o mês positivos. Apesar de haver uma recuperação na maioria dos índices, o índice mais Arrojado IMA-B 5+, que possui títulos com prazo mais longo (acima de 5 anos), foi o único a encerrar o mês negativo.

O destaque permanece com os ativos moderados de médio prazo (IDKA 2 e IMA-B 5), que vem apresentando as maiores rentabilidades durante o ano, atingindo 6,25%, cada. De forma geral, o desempenho dos índices reflete um ambiente ainda desafiador, porém com maior estabilidade em relação aos meses anteriores, à medida que o mercado ajusta suas expectativas para a política monetária e o cenário macroeconômico.

PERFIL	Conservad.	Moderado			(do menos) Arrojado (para o mais)			
ÍNDICE	IRF - M 1	IDKA 2	IMA - B 5	IMA - GERAL	IRF - M	IMA - B	IRF - M 1+	IMA - B 5+
MAIO	1,07%	1,11%	0,97%	0,81%	0,68%	0,31%	0,52%	-0,20%
Acumulado/2026	5,43%	6,25%	6,25%	5,29%	4,33%	5,17%	3,93%	4,34%

Rentabilidade Acumulada (Mês)



10.3-RENDA VARIÁVEL - AÇÕES BRASILEIRAS

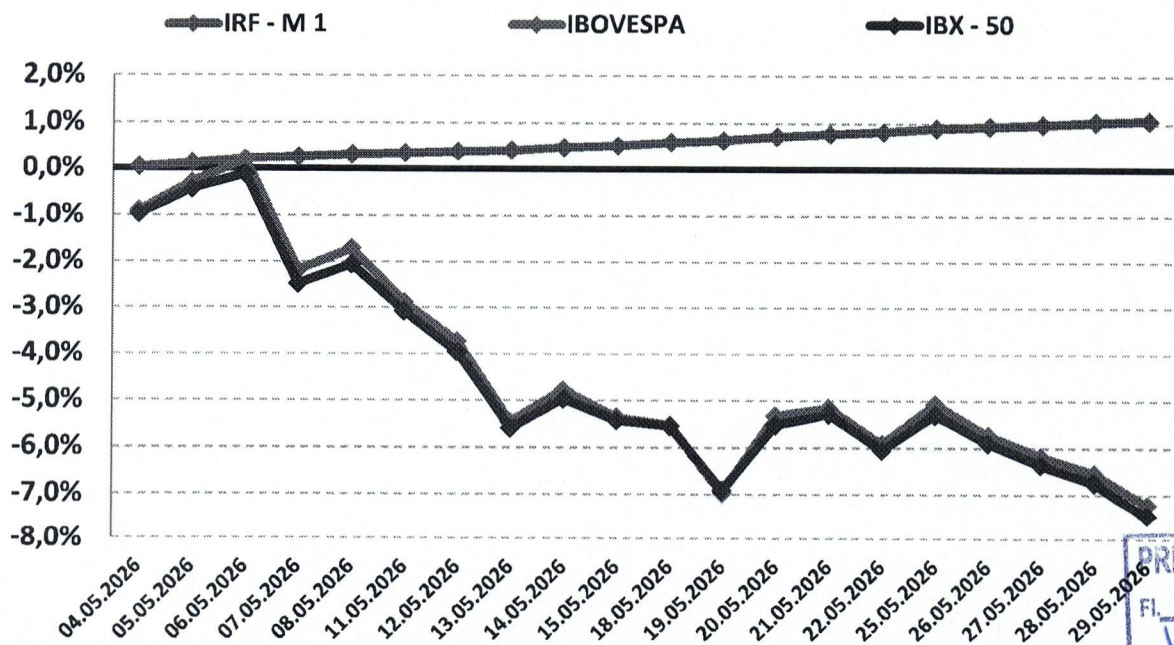
Em maio, o segmento de Renda Variável apresentou forte desvalorização. Ao longo da 1ª quinzena, chegou a registrar uma pequena recuperação, mas o movimento não se sustentou, dando início a uma trajetória de queda que se aproximou de -6%. Na 2ª quinzena, a desvalorização se intensificou e fechou o mês em -7,22%. Esse cenário reflete um ambiente de maior aversão ao risco, com saída de capital da bolsa brasileira, impactando principalmente os papéis que possuem um alto peso nos índices como a Eletrobras e Petrobras.

O índice IBOVESPA, principal indicador de ações negociadas na Bolsa brasileira, fechou o mês com variação negativa de -7,22% aos 173.787,49 pontos. O índice acumula a variação positiva de +26,81% nos últimos 12 meses. O índice IBRX - 50 que representa as 50 maiores empresas negociadas na Bolsa, finalizou o mês com uma variação negativa de -7,48% aos 29.341,96 pontos. O índice acumula uma variação positiva de +28,21% nos últimos 12 meses.

Analisando por setor, os principais responsáveis pela desvalorização do IBOVESPA foram as ações da Eletrobras e Petrobras na B3, com desvalorização de -15,49% e -15,44%, respectivamente.

PERFIL	Conservad.	(do menos) Arrojado (para o mais)		
ÍNDICE	IRF - M 1	IBOVESPA	PIORES DESEMPENHOS	
			ELETROBRAS	PETROBRAS
MAIO	1,07%	-7,22%	-15,49%	-15,44%
Acumulado/2026	5,43%	7,86%	3,35%	3,30%

Rentabilidade Acumulada (Mês)



PREVIQUAM
 Fl. 163
 Vista
 Secretaria
 47

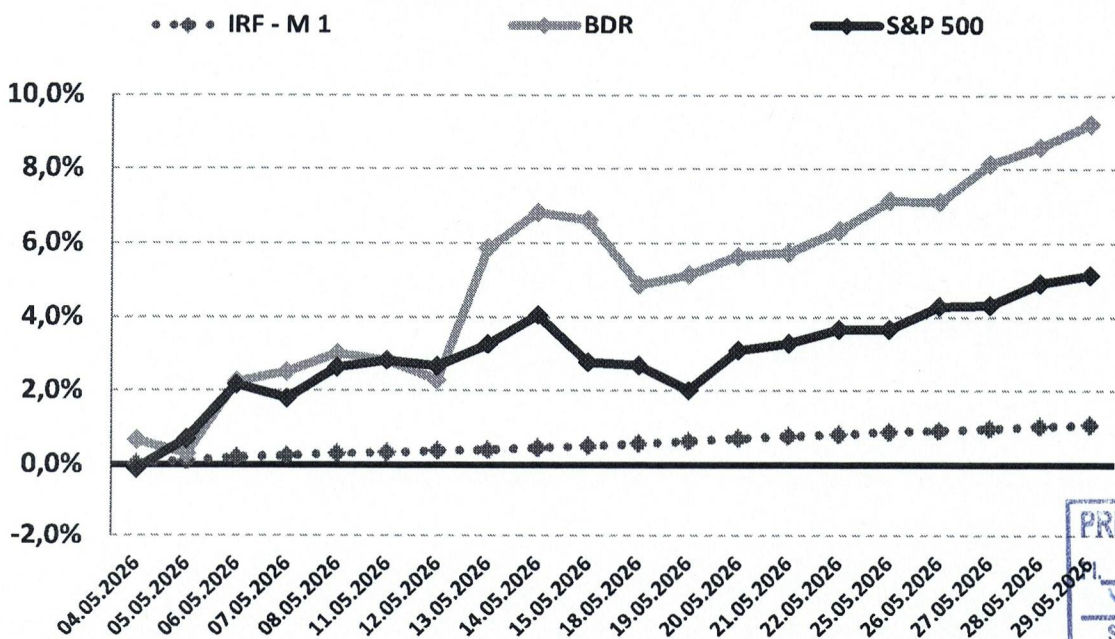
10.4-INVESTIMENTO NO EXTERIOR

Os investimentos no exterior apresentaram forte valorização no mês de maio. O índice BDR iniciou a 1ª quinzena com um ótimo desempenho e manteve a valorização na 2ª quinzena, fechando o mês com uma alta de +9,22%. Já o S&P 500, também manteve um bom desempenho na 1ª quinzena e persistindo com a valorização na 2ª quinzena, fechando o mês com uma valorização de +5,15%.

O índice BDR, principal indicador de ações negociadas no Brasil de empresas do exterior fechou o mês com uma variação positiva de 9,22% com cotação de R\$ 26.986,58. O índice acumula uma variação positiva de +24,07% nos últimos 12 meses. O índice S&P 500 que representa as 500 maiores empresas negociadas na Bolsa mundialmente, finalizou o mês com uma variação positiva de 5,15% com cotação de R\$ 7.580,06. O índice acumula uma variação positiva de +28,24% nos últimos 12 meses.

PERFIL	Conservad.	(do menos) Arrojado (para o mais)	
ÍNDICE	IRF – M 1	BDR	S&P 500
MAIO	1,07%	9,22%	5,15%
Acumulado/2026	5,43%	4,37%	10,73%

Rentabilidade Acumulada (Mês)



PREVIQUAM
 164
 Vitor
 Secretária

11-ANÁLISE MACROECONÔMICA

11.1-IPCA

O IPCA de maio/2026 de 0,58%, apresentou redução em relação ao mês anterior (abril/2026 = 0,67%).

No ano, o IPCA registra alta de 3,20%. Nos últimos doze meses, o IPCA registra acumulação de 4,72%, acima dos últimos 12 meses anteriores, que registrou acumulação de 4,39%.

Em maio de 2025, o IPCA havia ficado em 0,26%.

11.1.1-MAIOR ALTA DE PREÇOS

O grupo que apresentou o maior impacto de alta no IPCA, foi o grupo ALIMENTAÇÃO E BEBIDAS, cujo índice apresentou inflação de 0,29%, sendo impulsionado pela alta do preço dos alimentos.

11.1.2-MENOR ALTA DE PREÇOS

O grupo que apresentou o menor impacto no IPCA foi o grupo TRANSPORTES, cujo índice apresentou deflação de -0,09%. Foi o único grupo com variação negativa no período, reflexo principalmente da queda nos preços dos combustíveis.



11.1.3-ALIMENTAÇÃO E BEBIDAS ¹

No mês de maio, o grupo ALIMENTAÇÃO E BEBIDAS apresentou inflação de 1,33%, uma tímida diminuição em relação ao mês anterior (abril/2026 = 1,34%). Os três produtos do grupo, com a maior alta de preços no mês, foram a Batata-inglesa (44,69% a.m. e 75,84% a.a.), o Tomate (20,62% a.m. e 86,17% a.a.) e a Cebola (16,80% a.m. e 48,88% a.a.). Os dois produtos do grupo, com a maior queda de preços no mês, foram o Café moído (-2,38% a.m. e -8,07% a.a.) e as Frutas (-0,70% a.m. e -0,86% a.a.).

11.1.4-INFLAÇÃO POR REGIÃO

No mês, Aracaju - SE e Campo Grande - MS foram as capitais que apresentaram a maior inflação de 1,31%, cada, enquanto Curitiba - PR apresentou a menor variação, com inflação de 0,29%. No mesmo período, o IPCA registra inflação de 0,58%.

Em 2026, Aracaju - SE é a capital que vem apresentando a maior inflação de 4,22%, enquanto Rio Branco - AC vem apresentando a menor inflação de 2,35%. No mesmo período, o IPCA registra alta de 3,20%.



¹ O grupo Alimentação e Bebidas, que representa 21,12% do IPCA, é o maior peso entre os 9 grupos pesquisados pelo IBGE. 1% de alta dos preços deste grupo, tem uma representatividade maior do que o grupo Comunicação, por exemplo, que representa 4,80% do IPCA. Por isso, este grupo merece uma análise especial sobre o aumento de preços.

11.2-CENÁRIO ECONÔMICO EXTERNO E INTERNO

INTERNACIONAL

O mês de maio foi marcado por elevada incerteza, principalmente em razão do prolongamento do conflito no Oriente Médio e de seus possíveis impactos sobre a economia global. Entre tentativas pouco eficazes de negociação e ameaças recíprocas envolvendo os Estados Unidos (EUA) e Irã, o cenário internacional permaneceu pressionado. Embora o conflito tende a chegar a um acordo de paz, a elevada incerteza geopolítica segue sustentando a reprecificação de ativos financeiros e de commodities, ampliando os riscos inflacionários em diversos países e afetando custos de combustíveis, fretes e cadeias produtivas. No mercado de trabalho americano, os dados divulgados em maio vieram mais fortes do que o esperado. O Payroll, principal relatório de empregos dos EUA, registrou a criação de 172 mil vagas, praticamente o dobro das 85 mil previstas pelos analistas de mercado. Além disso, os dados dos meses anteriores (março e abril) foram revisados para cima. Esse resultado reforça a percepção de um mercado de trabalho mais resiliente, mas também, aumenta o risco de uma inflação persistente, levando o mercado a projetar uma possível elevação da Taxa de Juros pelo Federal Reserve (Fed). Na zona do euro, o Banco Central Europeu (BCE) também sinaliza uma postura mais cautelosa em relação à inflação. Segundo a dirigente Isabel Schnabel, a instituição poderá elevar os juros em junho, diante da persistência do choque nos preços da energia provocado pelo conflito no Oriente Médio. O aumento dos custos energéticos já começa a afetar outros setores da economia, pressionando a inflação e reduzindo a confiança de consumidores e empresas. Ao mesmo tempo, o crescimento econômico da zona do Euro deve desacelerar em 2026, refletindo os impactos do cenário geopolítico e das condições financeiras mais restritivas.

BRASIL

Em maio, o cenário doméstico vem sendo pressionado pela maior aversão ao risco nos mercados globais, intensificada pelas tensões geopolíticas no Oriente Médio, que aumentaram a volatilidade dos ativos locais. O Ibovespa (principal índice de ações da bolsa brasileira) fechou o mês de maio com queda próxima de -7%, registrando seu pior desempenho mensal em mais de três anos. O movimento marcou também a sétima semana consecutiva de desvalorização, algo que não ocorria desde 2004. A forte correção refletiu uma combinação de fatores que elevaram a percepção de risco dos investidores. No cenário externo, houve maior cautela em relação aos mercados emergentes, enquanto no Brasil, cresceram as preocupações com a inflação, a situação fiscal e o avanço do calendário eleitoral de 2026. Esse ambiente resultou em uma expressiva saída de capital estrangeiro da bolsa brasileira. Do início de maio até o dia 27, investidores estrangeiros venderam R\$ 14,1 bilhões a mais do que compraram em ações negociadas na B3, reduzindo significativamente a demanda por ativos locais e pressionando os preços. A queda foi ampla, atingindo diversos setores, especialmente empresas ligadas ao consumo doméstico e ao varejo. De modo geral, o mercado passou por uma reprecificação de risco, após um período de otimismo no início do ano. Os investidores passaram a exigir retornos mais elevados para manter recursos no Brasil, diante das incertezas econômicas, fiscais e políticas o que resultou na forte queda da bolsa brasileira.





ANEXO I - RENTABILIDADE MENSAL DOS FUNDOS DE INVESTIMENTOS

CNPJ	Fundos de Investimento	Crédito do Resgate	Crédito da Aplicação (em dias)	RETORNO MENSAL		RETORNO ACUMULADO	
				MAI	(R\$)	(%)	(R\$)
13.077.418/0001-49	BB PREVIDENCIÁRIO RE REF DI LP PERFIL FIC FIF - RE	D+0 (No mesmo dia da solicitação)	D+0 (No mesmo dia da solicitação)	1,10%	123.555,21	5,71%	627.823,28
13.077.415/0001-05	BB PREVIDENCIÁRIO FLUXO RF SIMPLES FIC FI - RESP	D+0 (No mesmo dia da solicitação)	D+0 (No mesmo dia da solicitação)	1,00%	1.011,24	5,28%	25.685,09
11.328.882/0001-35	BB PREVIDENCIÁRIO RF IRF - M 1 TP FIC FIF - RESP LI	D+0 (No mesmo dia da solicitação)	D+0 (No mesmo dia da solicitação)	1,04%	105.630,03	5,30%	508.583,21
13.322.205/0001-35	BB PREVIDENCIÁRIO RF IDKA 2 TP FIF - RESP LIM	D+1 (No dia seguinte a solicitação)	D+0 (No mesmo dia da solicitação)	0,96%	11.566,39	6,11%	70.043,06
03.543.447/0001-03	BB PREVIDENCIÁRIO RF IMA-B 5 LP FIC FIF RESP LIM	D+1 (No dia seguinte a solicitação)	D+0 (No mesmo dia da solicitação)	0,95%	40.676,09	6,15%	250.905,76
49.963.751/0001-00	BB PREV RF TÍTULOS PÚBLICOS VÉRTICE 2028 FIF - R	D+0 (No mesmo dia da solicitação)	D+0 (No mesmo dia da solicitação)	0,92%	116.941,18	5,99%	731.585,80
49.963.803/0001-30	BB PREV RF TÍTULOS PÚBLICOS VÉRTICE 2032 FIF RES	D+0 (No mesmo dia da solicitação)	D+0 (No mesmo dia da solicitação)	0,31%	28.168,60	4,96%	437.429,04
07.111.384/0001-69	BB PREVIDENCIÁRIO RF IRF - M TP FIF - RESP LIM	D+1 (No dia seguinte a solicitação)	D+0 (No mesmo dia da solicitação)	0,65%	34.613,80	4,22%	196.597,55
07.861.554/0001-22	BB PREVIDENCIÁRIO RF IMA - B FIF RESP LIM	D+1 (No dia seguinte a solicitação)	D+0 (No mesmo dia da solicitação)	0,28%	5.701,55	5,03%	97.194,53
07.442.078/0001-05	BB PREVIDENCIÁRIO RF IMA - B TP FIF - RESP LIM	D+1 (No dia seguinte a solicitação)	D+0 (No mesmo dia da solicitação)	0,29%	7.670,21	5,07%	111.588,33
08.973.948/0001-35	BB AÇÕES SETOR FINANCEIRO FIC FIF - RESP LIM	D+3 (Três dias úteis após a solicitação)	D+1 (No dia seguinte a solicitação)	-7,60%	(112.234,73)	2,72%	36.211,62
30.518.554/0001-46	BB AÇÕES PETROBRAS I FIF - RESP LIM	D+2 (Dois dias úteis após a solicitação)	D+0 (No mesmo dia da solicitação)	-14,36%	(170.203,20)	41,38%	297.097,50
63.197.387/0001-38	BB PREV FLUXO SOBERANO RENDA FIXA FIC FIF RESP	D+0 (No mesmo dia da solicitação)	D+0 (No mesmo dia da solicitação)	0,98%	18.113,34	3,96%	39.400,56
63.197.167/0001-04	BB PREV RF REF DI LP PERFIL SOBERANO FIC FIF RESP	D+0 (No mesmo dia da solicitação)	D+0 (No mesmo dia da solicitação)	1,07%	3.710,00	4,36%	11.168,32
05.164.356/0001-84	CAIXA BRASIL TÍTULOS PÚBLICOS FIF RF LP - RESP LIM	D+0 (No mesmo dia da solicitação)	D+0 (No mesmo dia da solicitação)	1,07%	26.756,58	5,64%	135.321,83
10.740.670/0001-06	CAIXA BRASIL IRF-M 1 TP FIF RF - RESP LIM	D+0 (No mesmo dia da solicitação)	D+0 (No mesmo dia da solicitação)	1,06%	17.570,89	5,37%	85.523,70
11.060.913/0001-10	CAIXA BRASIL IMA-B 5 TP FIF RF LP - RESP LIM	D+0 (No mesmo dia da solicitação)	D+0 (No mesmo dia da solicitação)	0,94%	52.823,26	6,13%	316.592,87
17.502.937/0001-68	CAIXA INSTITUCIONAL BDR NÍVEL I FIF AÇÕES - RESP	D+4 (Quatro dias úteis após a solicitação)	D+1 (No dia seguinte a solicitação)	8,92%	39.731,28	3,87%	(181,86)
15.154.220/0001-47	CAIXA FIF AÇÕES SMALL CAPS ATIVO - Resp LIM	D+4 (Quatro dias úteis após a solicitação)	D+1 (No dia seguinte a solicitação)	-3,88%	(21.452,29)	-3,47%	(19.109,72)
30.036.235/0001-02	CAIXA FIF INDEXA BOLSA AMERICANA MULT LP - Re	D+1 (No dia seguinte a solicitação)	D+0 (No mesmo dia da solicitação)	5,81%	55.044,93	13,82%	121.730,20
19.196.599/0001-09	SICREDI - FIF INSTITUCIONAL RF IRF - M 1 - RESP LIM	D+1 (No dia seguinte a solicitação)	D+0 (No mesmo dia da solicitação)	1,07%	18.115,13	5,43%	88.194,21
11.087.118/0001-15	SICREDI - FIF CIC INSTITUCIONAL RF IMA - B LP - RES	D+1 (No dia seguinte a solicitação)	D+0 (No mesmo dia da solicitação)	0,27%	16.049,77	4,99%	279.425,02

PREVIQUAM
FL 168
16/08



ESTADO DE MATO GROSSO FUNDO MUNICIPAL DE PREVIDÊNCIA SOCIAL DOS SERVIDORES DE SÃO JOSÉ DOS QUATRO MARCOS - MT

ANEXO XLV

FUNDO MUNICIPAL DE PREVIDÊNCIA SOCIAL DOS SERVIDORES DE SÃO JOSÉ DOS QUATRO MARCOS – MT.

JUSTIFICATIVAS PARA O NÃO ENVIO DOS DOCUMENTOS/INFORMAÇÕES

MÊS/ANO: MAIO DE 2026

Nº DO ITEM	DOCUMENTOS/INFORMAÇÃO AUSENTE	MOTIVO DA AUSENCIA
2	NO BALANCETE DE JANEIRO E QUANDO HOUVER ALTERAÇÃO - CADASTRO DOS RESPONSÁVEIS8 (INCLUSIVE DO CONTADOR E CONTROLADOR INTERNO), CONFORME ANEXO I;	NÃO OCORREU NO PERÍODO.
3	NO BALANCETE DO MÊS DE JANEIRO E QUANDO HOUVER ALTERAÇÃO - CÓPIA DO TERMO DE POSSE DA DIRETORIA EXECUTIVA/GESTOR, QUANDO SE APLICAR;	NÃO OCORREU NO PERÍODO.
4	NO BALANCETE DO MÊS DE JANEIRO E QUANDO HOUVER ALTERAÇÃO - CÓPIA DOS TERMOS DE POSSE DOS MEMBROS DO COLEGIADO, COM INDICAÇÃO DA RESPECTIVA REPRESENTATIVIDADE (ART. 9º DA LEI N.º 10.887/04);	NÃO OCORREU NO PERÍODO.
5	NO BALANCETE DO MÊS DE JANEIRO E QUANDO HOUVER ALTERAÇÃO – CÓPIA DO TERMO DE POSSE DOS CONSELHOS ADMINISTRATIVO, CURADOR E FISCAL, QUANDO SE APLICAR;	NÃO OCORREU NO PERÍODO.
10	NO BALANCETE DO MÊS DE JANEIRO E QUANDO HOUVER ALTERAÇÃO: DEMONSTRATIVO DO VALOR TOTAL DA REMUNERAÇÃO, PROVENTOS E PENSÕES DOS SEGURADOS VINCULADOS AO RPPS RELATIVAMENTE AO EXERCÍCIO ANTERIOR, NOS TERMOS DO ART. 15, DA PORTARIA MPS N.º 402/2008, ALTERADA PELA PORTARIA MPS N.º 21, DE 14 DE JANEIRO DE 2014, CONFORME ANEXO XI;	NÃO OCORREU NO PERÍODO.
17	RELAÇÃO DOS EMPENHOS ANULADOS NO EXERCÍCIO, EM ORDEM SEQUENCIAL DE NÚMERO DE EMPENHOS, DISCRIMINANDO A CLASSIFICAÇÃO FUNCIONAL PROGRAMÁTICA, AS RESPECTIVAS DOTAÇÕES, VALORES, DATAS E BENEFICIÁRIOS;	NÃO OCORREU NO PERÍODO.
18	JUSTIFICATIVA DA ANULAÇÃO DOS EMPENHOS;	NÃO OCORREU NO PERÍODO.






ESTADO DE MATO GROSSO FUNDO MUNICIPAL DE PREVIDÊNCIA SOCIAL DOS SERVIDORES DE SÃO JOSÉ DOS QUATRO MARCOS - MT

20	NO BALANCETE DO MÊS DE JANEIRO E QUANDO HOUVER ALTERAÇÃO - CÓPIA DA LEGISLAÇÃO QUE AUTORIZA O PAGAMENTO DE ADIANTAMENTOS;	NÃO OCORREU NO PERÍODO.
21	DEMONSTRATIVO ANALÍTICO DAS OCORRÊNCIAS MENSASIS RELATIVAS AOS ADIANTAMENTOS CONCEDIDOS, CONFORME ANEXO IX;	NÃO OCORREU NO PERÍODO.
22	NO BALANCETE DO MÊS DE JANEIRO E QUANDO HOUVER ALTERAÇÃO – CÓPIA DA LEGISLAÇÃO QUE AUTORIZA O PAGAMENTO DE DIÁRIAS;	NÃO OCORREU NO PERÍODO.
23	DEMONSTRATIVO ANALÍTICO DAS OCORRÊNCIAS MENSASIS RELATIVAS ÀS DIÁRIAS CONCEDIDAS, CONFORME ANEXO X;	NÃO OCORREU NO PERÍODO.
24	DEMONSTRATIVO ANALÍTICO DAS OCORRÊNCIAS MENSASIS RELATIVAS AO PESSOAL ADMITIDO, CONFORME ANEXO XII;	NÃO OCORREU NO PERÍODO.
25	DEMONSTRATIVO ANALÍTICO DAS OCORRÊNCIAS MENSASIS RELATIVAS AO PESSOAL EXONERADO/DEMITIDO, CONFORME ANEXO XIII;	NÃO OCORREU NO PERÍODO.
27	NO BALANCETE DO MÊS DE JANEIRO E QUANDO HOUVER ALTERAÇÃO – CÓPIA DO INSTRUMENTO DE NOMEAÇÃO DA COMISSÃO PERMANENTE DE LICITAÇÃO DO EXERCÍCIO EM EXAME E DO EXERCÍCIO ANTERIOR;	NÃO OCORREU NO PERÍODO.
28	DEMONSTRATIVO ANALÍTICO DAS OCORRÊNCIAS MENSASIS RELATIVAS AOS PROCEDIMENTOS LICITATÓRIOS ABERTOS, CONFORME ANEXO XVI;	NÃO OCORREU NO PERÍODO.
29	DEMONSTRATIVO ANALÍTICO DAS OCORRÊNCIAS MENSASIS RELATIVAS AOS PROCEDIMENTOS LICITATÓRIOS HOMOLOGADOS, CONFORME ANEXO XVII;	NÃO OCORREU NO PERÍODO.
31	DEMONSTRATIVO DAS OCORRÊNCIAS MENSASIS RELATIVAS A ALTERAÇÕES CONTRATUAIS, CONFORME ANEXO XIX;	NÃO OCORREU NO PERÍODO.
32	DEMONSTRATIVO DOS PROCESSOS DE TOMADAS DE CONTAS ESPECIAIS INICIADOS NO MÊS, CONFORME ANEXO XXIX;	NÃO OCORREU NO PERÍODO.
33	DEMONSTRATIVO DOS PROCESSOS DE TOMADAS DE CONTAS ESPECIAIS CONCLUÍDOS NO MÊS, CONFORME ANEXO XXX;	NÃO OCORREU NO PERÍODO.






ESTADO DE MATO GROSSO

FUNDO MUNICIPAL DE PREVIDÊNCIA SOCIAL DOS

SERVIDORES DE SÃO JOSÉ DOS QUATRO MARCOS - MT

35	DEMONSTRATIVO DAS OCORRÊNCIAS MENSAS RELATIVAS A BENS MÓVEIS E IMÓVEIS BAIXADOS, CONFORME ANEXO XXVII;	NÃO OCORREU NO PERÍODO.
36	RELATÓRIOS TRIMESTRAIS DETALHADOS, AO FINAL DE CADA PERÍODO QUE SE REFERIR, SOBRE A RENTABILIDADE E RISCO DAS DIVERSAS MODALIDADES DE OPERAÇÕES REALIZADAS PELO REGIME PRÓPRIO DE PREVIDÊNCIA COM TÍTULOS, VALORES MOBILIÁRIOS E DEMAIS ATIVOS ALOCADOS NOS SEGMENTOS DE RENDA FIXA, RENDA VARIÁVEL E IMÓVEIS, NOS TERMOS DO INCISO V DO ART.22 DA RESOLUÇÃO N.º 3.506/2007, ALTERADA PELA RESOLUÇÃO N. 3.970/2009 A QUAL FOI REVOGADA PELA CMN N.º 3.922, DE 25/11/10;	NÃO OCORREU NO PERÍODO.
38	NO MÊS DE JANEIRO E QUANDO HOUVER ALTERAÇÃO – CÓPIA DAS LEIS DE CRIAÇÃO DA PREVIDÊNCIA, DA PREVIDÊNCIA COMPLEMENTAR, DO FUNDO CONTÁBIL E DA ENTIDADE, NO QUE SE APLICAR;	NÃO OCORREU NO PERÍODO.
39	NO MÊS DE JANEIRO E QUANDO HOUVER ALTERAÇÃO – CÓPIA DAS LEIS AUTORIZATIVAS DE PARCELAMENTO DE DÍVIDA DO ENTE EM RELAÇÃO AOS VALORES DA CONTRIBUIÇÃO PATRONAL E OS TERMOS DE PARCELAMENTO CONSTANDO O PRINCIPAL, O ÍNDICE DE ATUALIZAÇÃO, OS JUROS, A QUANTIDADE E OS VALORES DAS PARCELAS SE HOUVER;	NÃO OCORREU NO PERÍODO.
40	NO MÊS DE JANEIRO E QUANDO HOUVER ALTERAÇÃO – DEMONSTRATIVO DAS ALÍQUOTAS DE CONTRIBUIÇÃO AO RPPS – CONFORME ANEXO XXXVI;	NÃO OCORREU NO PERÍODO.
42	NO MÊS DE JANEIRO E QUANDO HOUVER ALTERAÇÃO - DEMONSTRATIVO DOS BENEFÍCIOS PREVIDENCIÁRIOS CUSTEADOS PELO RPPS, NOS TERMOS DA AVALIAÇÃO ATUARIAL E DA LEI DA PREVIDÊNCIA, CONFORME ANEXO XXXV;	NÃO OCORREU NO PERÍODO.
45	NO BALANCETE DO MÊS EM QUE OCORRER : CÓPIA DA LEI QUE CONCEDE REAJUSTE AOS APOSENTADOS E PENSIONISTAS QUE FIZERAM JUS, NOS TERMOS DO ART. 15 DA LEI N.º 10.887/04 E ART. 83 DA ORIENTAÇÃO NORMATIVA N.º 02/2009, ALTERADAS PELAS ORIENTAÇÕES NORMATIVAS MPS/SPS N.º 3, DE 04 DE MAIO DE 2009 – DOU DE 05/05/2009 E MPS/SPS N.º 1, DE 10 DE JULHO DE 2014;	NÃO OCORREU NO PERÍODO.
46	DEMONSTRATIVO ANALÍTICO DOS BENEFICIÁRIOS DO SALÁRIO FAMILIA, SALÁRIO MATERNIDADE E AUXÍLIO RECLUSÃO PELO RPPS, CONFORME ANEXO XXXVIII; EM OBSERVÂNCIA AOS ARTS. 53, 54 E 55 DA ORIENTAÇÃO NORMATIVA N.º 02/2009, ALTERADA PELAS ORIENTAÇÕES NORMATIVAS MPS/SPS N.º 3,, DE 04 DE MAIO DE 2009 – DOU DE 05/05/2009 E MPS/SPS N.º, DE 10 DE JULHO	NÃO OCORREU NO PERÍODO.





**ESTADO DE MATO GROSSO
FUNDO MUNICIPAL DE PREVIDÊNCIA SOCIAL DOS
SERVIDORES DE SÃO JOSÉ DOS QUATRO MARCOS - MT**

DE 2014;

31/05/2026


MIGUEL SOUZA DE ANDRADE JUNIOR
Diretor Executivo


ANTONIO CARLOS MARIANO SANTIAGO
Contador CRC MT 011094/O-8

