



ESTADO DE MATO GROSSO

SÃO JOSÉ DOS QUATRO MARCOS
FUNDO MUNICIPAL DE PREVIDÊNCIA SOCIAL DOS
SERVIDORES DE SÃO JOSÉ DOS QUATRO MARCOS
CNPJ 03.556.113/0001-66



Prefeitura Municipal de
São José dos
Quatro Marcos
CESTAD 2025/2026

BALANCETE

AGOSTO 2025

INDICE
BALANCETE DE AGOSTO DE 2025

ITEM	DOCUMENTO	PÁGINA
1	OFÍCIO DE ENCAMINHAMENTO;	001
2	NO BALANCETE DE JANEIRO E QUANDO HOUVER ALTERAÇÃO - CADASTRO DOS RESPONSÁVEIS8 (INCLUSIVE DO CONTADOR E CONTROLADOR INTERNO), CONFORME ANEXO I;	*
3	NO BALANCETE DO MÊS DE JANEIRO E QUANDO HOUVER ALTERAÇÃO - CÓPIA DO TERMO DE POSSE DA DIRETORIA EXECUTIVA/GESTOR, QUANDO SE APLICAR;	*
4	NO BALANCETE DO MÊS DE JANEIRO E QUANDO HOUVER ALTERAÇÃO - CÓPIA DOS TERMOS DE POSSE DOS MEMBROS DO COLEGIADO, COM INDICAÇÃO DA RESPECTIVA REPRESENTATIVIDADE (ART. 9º DA LEI Nº 10.887/04);	*
5	NO BALANCETE DO MÊS DE JANEIRO E QUANDO HOUVER ALTERAÇÃO - CÓPIA DO TERMO DE POSSE DOS CONSELHOS ADMINISTRATIVO, CURADOR E FISCAL , QUANDO SE APLICAR;	*
6	BALANCETE FINANCEIRO, NOS TERMOS DA PORTARIA MPS Nº 509/2013 (OBEDIÊNCIA AO DCASP, APROVADO POR PORTARIA DA SECRETARIA DE TESOUREO NACIONAL);	002
7	BALANCETE ORÇAMENTÁRIO, NOS TERMOS DA PORTARIA MPS Nº 509/2013 (OBEDIÊNCIA AO DCASP, APROVADO POR PORTARIA DA SECRETARIA DE TESOUREO NACIONAL);	003 A 006
8	DEMONSTRATIVO ANALÍTICO DAS OCORRÊNCIAS MENSAIS RELATIVAS ÀS ORIGENS DOS RECURSOS PREVIDENCIÁRIOS, CONFORME ANEXO XXXI;	007
9	DEMONSTRATIVO DA UTILIZAÇÃO DOS RECURSOS, CONFORME ANEXO XXXII;	008 A 009
10	NO BALANCETE DO MÊS DE JANEIRO E QUANDO HOUVER ALTERAÇÃO : DEMONSTRATIVO DO VALOR TOTAL DA REMUNERAÇÃO, PROVENTOS E PENSÕES DOS SEGURADOS VINCULADOS AO RPPS RELATIVAMENTE AO EXERCÍCIO ANTERIOR, NOS TERMOS DO ART. 15, DA PORTARIA MPS Nº 402/2008, ALTERADA PELA PORTARIA MPS Nº 21, DE 14 DE JANEIRO DE 2014, CONFORME ANEXO XL;	*
11	DEMONSTRATIVO ANALÍTICO DAS OCORRÊNCIAS MENSAIS RELATIVAS ÀS RECEITAS E DESPESAS EXTRA-ORÇAMENTÁRIAS, CONFORME ANEXO VI;	010
12	EXEMPLAR DOS ATOS DE ABERTURA DE CRÉDITOS ADICIONAIS OU DE REMANEJAMENTO;	*
13	EXEMPLAR DAS LEIS AUTORIZATIVAS DOS CRÉDITOS ADICIONAIS, EXCETO QUANDO AUTORIZADO NA LOA;	*
14	EXTRATOS BANCÁRIOS E RESPECTIVAS CONCILIAÇÕES MENSAIS, NESSA ORDEM;	011 A 062
15	DEMONSTRATIVO DAS CONTAS BANCÁRIAS, CONFORME ANEXO XXVIII;	063 A 065
16	RELAÇÃO DAS DESPESAS EMPENHADAS, LIQUIDADAS, PAGAS E A PAGAR NO MÊS, EM ORDEM SEQUENCIAL DE NÚMERO DE EMPENHO, DISCRIMINANDO A CLASSIFICAÇÃO FUNCIONAL PROGRAMÁTICA, AS RESPECTIVAS DOTAÇÕES, OS VALORES, AS DATAS E OS BENEFICIÁRIOS;	066 A. 072
17	RELAÇÃO DOS EMPENHOS ANULADOS NO EXERCÍCIO, EM ORDEM SEQUENCIAL DE NÚMERO DE EMPENHOS, DISCRIMINANDO A CLASSIFICAÇÃO FUNCIONAL PROGRAMÁTICA, AS RESPECTIVAS DOTAÇÕES, VALORES, DATAS E BENEFICIÁRIOS;	*

18	JUSTIFICATIVA DA ANULAÇÃO DOS EMPENHOS;	*
19	RELAÇÃO DOS RESTOS A PAGAR PAGOS NO MÊS, EM ORDEM SEQUENCIAL DE NÚMERO DE EMPENHO/ANO, DISCRIMINANDO A CLASSIFICAÇÃO FUNCIONAL PROGRAMÁTICA, AS RESPECTIVAS DOTAÇÕES, OS VALORES, AS DATAS E OS BENEFICIÁRIOS;	073 A 075
20	NO BALANCETE DO MÊS DE JANEIRO E QUANDO HOUVER ALTERAÇÃO - CÓPIA DA LEGISLAÇÃO QUE AUTORIZA O PAGAMENTO DE ADIANTAMENTOS;	*
21	DEMONSTRATIVO ANALÍTICO DAS OCORRÊNCIAS MENSAIS RELATIVAS AOS ADIANTAMENTOS CONCEDIDOS, CONFORME ANEXO IX;	*
22	NO BALANCETE DO MÊS DE JANEIRO E QUANDO HOUVER ALTERAÇÃO - CÓPIA DA LEGISLAÇÃO QUE AUTORIZA O PAGAMENTO DE DIÁRIAS;	*
23	DEMONSTRATIVO ANALÍTICO DAS OCORRÊNCIAS MENSAIS RELATIVAS ÀS DIÁRIAS CONCEDIDAS, CONFORME ANEXO X;	*
24	DEMONSTRATIVO ANALÍTICO DAS OCORRÊNCIAS MENSAIS RELATIVAS AO PESSOAL ADMITIDO, CONFORME ANEXO XII;	*
25	DEMONSTRATIVO ANALÍTICO DAS OCORRÊNCIAS MENSAIS RELATIVAS AO PESSOAL EXONERADO/DEMITIDO, CONFORME ANEXO XIII;	*
26	RESUMO GERAL DA FOLHA DE PAGAMENTO DOS SERVIDORES EM ATIVIDADE NA UNIDADE GESTORA DO RPPS;	076
27	NO BALANCETE DO MÊS DE JANEIRO E QUANDO HOUVER ALTERAÇÃO - CÓPIA DO INSTRUMENTO DE NOMEAÇÃO DA COMISSÃO PERMANENTE DE LICITAÇÃO DO EXERCÍCIO EM EXAME E DO EXERCÍCIO ANTERIOR;	*
28	DEMONSTRATIVO ANALÍTICO DAS OCORRÊNCIAS MENSAIS RELATIVAS AOS PROCEDIMENTOS LICITATÓRIOS ABERTOS, CONFORME ANEXO XVI;	*
29	DEMONSTRATIVO ANALÍTICO DAS OCORRÊNCIAS MENSAIS RELATIVAS AOS PROCEDIMENTOS LICITATÓRIOS HOMOLOGADOS, CONFORME ANEXO XVII;	*
30	DEMONSTRATIVO DAS OCORRÊNCIAS MENSAIS RELATIVAS A CONTRATOS E INSTRUMENTOS CONGÊNERES, CONFORME ANEXO XVIII;	077
31	DEMONSTRATIVO DAS OCORRÊNCIAS MENSAIS RELATIVAS A ALTERAÇÕES CONTRATUAIS, CONFORME ANEXO XIX;	*
32	DEMONSTRATIVO DOS PROCESSOS DE TOMADAS DE CONTAS ESPECIAIS INICIADOS NO MÊS, CONFORME ANEXO XXIX;	*
33	DEMONSTRATIVO DOS PROCESSOS DE TOMADAS DE CONTAS ESPECIAIS CONCLUÍDOS NO MÊS, CONFORME ANEXO XXX;	*
34	DEMONSTRATIVO DAS OCORRÊNCIAS MENSAIS RELATIVAS A BENS MÓVEIS E IMÓVEIS ADQUIRIDOS, CONFORME ANEXO XXVI;	*
35	DEMONSTRATIVO DAS OCORRÊNCIAS MENSAIS RELATIVAS A BENS MÓVEIS E IMÓVEIS BAIXADOS, CONFORME ANEXO XXVII;	*
36	RELATÓRIOS TRIMESTRAIS DETALHADOS, AO FINAL DE CADA PERÍODO QUE SE REFERIR, SOBRE A RENTABILIDADE E RISCO DAS DIVERSAS MODALIDADES DE OPERAÇÕES REALIZADAS PELO REGIME PRÓPRIO DE PREVIDÊNCIA COM TÍTULOS, VALORES MOBILIÁRIOS E DEMAIS ATIVOS ALOCADOS NOS SEGMENTOS DE RENDA FIXA, RENDA VARIÁVEL E IMÓVEIS, NOS TERMOS DO INCISO V DO ART. 22 DA RESOLUÇÃO Nº 3.506/2007, ALTERADA PELA RESOLUÇÃO Nº 3.790/2009 A QUAL FOI REVOGADA PELA RESOLUÇÃO CMN Nº 3.922, DE 25/11/10;	*

37	COMPROVANTE DE CERTIFICAÇÃO ORGANIZADO POR ENTIDADE AUTÔNOMA DE RECONHECIDA CAPACIDADE TÉCNICA E DIFUSÃO NO MERCADO BRASILEIRO DE CAPITAIS, EXIGIDO PELA PORTARIA MPS Nº 519/2011 DO GESTOR DO RPPS (SE O SALDO DE RESERVA FOR MAIOR QUE R\$ 5.000.000,00);	078 A 080
38	NO MÊS DE JANEIRO E QUANDO HOUVER ALTERAÇÃO - CÓPIA DAS LEIS DE CRIAÇÃO DA PREVIDÊNCIA, DA PREVIDÊNCIA COMPLEMENTAR, DO FUNDO CONTÁBIL E DA ENTIDADE, NO QUE SE APLICAR;	*
39	NO MÊS DE JANEIRO E QUANDO HOUVER ALTERAÇÃO - CÓPIA DAS LEIS AUTORIZATIVAS DE PARCELAMENTO DE DÍVIDA DO ENTE EM RELAÇÃO AOS VALORES DA CONTRIBUIÇÃO PATRONAL E OS TERMOS DE PARCELAMENTO CONSTANDO O PRINCIPAL, O ÍNDICE DE ATUALIZAÇÃO, OS JUROS, A QUANTIDADE E OS VALORES DAS PARCELAS (SE HOUVER);	*
40	NO MÊS DE JANEIRO E QUANDO HOUVER ALTERAÇÃO - DEMONSTRATIVO DAS ALÍQUOTAS DE CONTRIBUIÇÃO AO RPPS, CONFORME ANEXO XXXIV;	*
41	DEMONSTRATIVO DO VALOR TOTAL DA REMUNERAÇÃO UTILIZADA COMO BASE DE CÁLCULO DA CONTRIBUIÇÃO, CONFORME ANEXO XXXIII;	081
42	NO MÊS DE JANEIRO E QUANDO HOUVER ALTERAÇÃO - DEMONSTRATIVO DOS BENEFÍCIOS PREVIDENCIÁRIOS CUSTEADOS PELO RPPS, NOS TERMOS DA AVALIAÇÃO ATUARIAL E DA LEI DA PREVIDÊNCIA, CONFORME ANEXO XXXV;	*
43	RELAÇÃO DOS BENEFICIÁRIOS DO RPPS, INDICANDO O NOME DO SEGURADO, CARGO, VÍNCULO (EFETIVO/TEMPORÁRIO/CELETISTA), DATA DA CONCESSÃO, TIPO DE BENEFÍCIO E REMUNERAÇÃO/PROVENTOS;	082 A 087
44	NO MÊS DE JANEIRO E QUANDO HOUVER ALTERAÇÃO - DEMONSTRATIVO ANALÍTICO DOS APOSENTADOS E PENSIONISTAS DO RPPS, CONFORME ANEXO XXXVI;	088 A 092
45	NO BALANCETE DO MÊS EM QUE OCORRER: CÓPIA DA LEI QUE CONCEDE REAJUSTE AOS APOSENTADOS E PENSIONISTAS QUE FIZEREM JUS, NOS TERMOS DO ART. 15 DA LEI Nº 10.887/04 E ART. 83 DA ORIENTAÇÃO NORMATIVA Nº 02/2009, ALTERADA PELAS ORIENTAÇÕES NORMATIVAS MPS/SPS Nº 3, DE 04 DE MAIO DE 2009 - DOU DE 05/05/2009 E MPS/SPPS Nº 1, DE 10 DE JULHO DE 2014;	*
46	DEMONSTRATIVO ANALÍTICO DOS BENEFICIÁRIOS DO SALÁRIO-FAMÍLIA, SALÁRIO-MATERNIDADE E AUXÍLIO RECLUSÃO PELO RPPS, CONFORME ANEXO XXXVIII; EM OBSERVÂNCIA AOS ARTS. 53, 54 E 55 DA ORIENTAÇÃO NORMATIVA Nº 02/2009, ALTERADA PELAS ORIENTAÇÕES NORMATIVAS MPS/SPS Nº 3, DE 04 DE MAIO DE 2009 - DOU DE 05/05/2009 E MPS/SPPS Nº 1, DE 10 DE JULHO DE 2014;	*
47	DEMONSTRATIVO ANALÍTICO DOS SERVIDORES VINCULADOS AO RPPS: CEDIDOS, LICENCIADOS E AFASTADOS, CONFORME ANEXO XXXIX;	093
48	COMPROVANTE DO EXERCÍCIO DO DIREITO DE COMPENSAÇÃO FINANCEIRA JUNTO AO RGPS, NOS TERMOS DA LEI Nº 9.796/99 E DECRETO Nº 3.112/99.	094 A 095
49	CÓPIA DO CRP - CERTIFICADO DE REGULARIDADE PREVIDENCIÁRIA - VÁLIDO POR 90 DIAS, OU DECLARAÇÃO DE ESTAR SUSPENSO, COM INDICAÇÃO DA CAUSA; PORTARIA Nº 204/2008, ALTERADA PELA PORTARIA MPS Nº 83, DE 18 DE MARÇO DE 2009, MPS Nº 230, DE 28 DE AGOSTO DE 2009, MPS Nº 298, DE 17 DE NOVEMBRO DE 2009, MPS Nº 519, DE 24 DE AGOSTO DE 2011, MPS Nº 347, DE 30 DE JULHO DE 2012 MPS Nº 21, DE 16 DE JANEIRO	096

	DE 2013, MPS Nº 307, DE 20 DE JUNHO DE 2013, MPS Nº 21, DE 14 DE JANEIRO DE 2014 MPS Nº 65, DE 26 DE FEVEREIRO DE 2014;	
50	NO BALANCETE DO MÊS EM QUE OCORRER: CÓPIA DAS ATAS DAS SESSÕES DO ÓRGÃO COLEGIADO;	097 A 101
51	NO BALANCETE DO MÊS EM QUE OCORRER: CÓPIA DAS ATAS DAS SESSÕES DOS CONSELHOS ADMINISTRATIVO E FISCAL REALIZADAS NO EXERCÍCIO, QUANDO SE APLICAR;	102 A 109
52	RELATÓRIO DETALHADO CONTENDO INFORMAÇÕES SOBRE A RENTABILIDADE E O RISCO DAS APLICAÇÕES FINANCEIRAS REALIZADAS, NOS TERMOS DO INCISO II, DO ART. 22 DA RESOLUÇÃO Nº 3.506/2007, ALTERADA PELA RESOLUÇÃO Nº 3.790/2009 A QUAL FOI REVOGADO PELA RESOLUÇÃO CMN Nº 3.922, DE 25/11/10;	110 A 162
53	RELATÓRIO QUE DEMONSTRE A ADEQUAÇÃO DA APLICAÇÃO DOS RECURSOS PREVIDENCIÁRIOS NO MERCADO FINANCEIRO DE ACORDO COM AS DETERMINAÇÕES LEGAIS (ART. 6º, VI, DA LEI 9.717/98 E ART. 43, § 2º, I DA LRF, ART. 6º, INCISOS E §§ 3º E 4º DA RESOLUÇÃO CMN Nº 3.506/2007 E ART. 20 DA CMN Nº 3.790/2009, ACÓRDÃO Nº 21/05 TCE/MT);	117 A 124
54	JUSTIFICATIVA DO NÃO ENCAMINHAMENTO DE DOCUMENTOS, CONFORME ANEXO XLV.	163 A 166



ESTADO DE MATO GROSSO

SÃO JOSÉ DOS QUATRO MARCOS
FUNDO MUNICIPAL DE PREVIDÊNCIA SOCIAL DOS
SERVIDORES DE SÃO JOSÉ DOS QUATRO MARCOS
CNPJ 03.556.113/0001-66



OFÍCIO Nº 122/2025

São José dos Quatro Marcos – MT, 17 de setembro de 2025.

Exmo. Sr. Prefeito,

Cumprimentando-o cordialmente, sirvo-me deste para encaminhar a Vossa Excelência o Balancete Mensal do Fundo Municipal de Previdência Social dos Servidores de São José dos Quatro Marcos – MT, referente ao mês de **AGOSTO DE 2025**.

Sendo só para o momento, reitero votos de estima e consideração e me coloco a disposição para qualquer esclarecimento.

Atenciosamente,


MIGUEL SOUZA DE ANDRADE JUNIOR
Diretor Executivo

Ao Exmo. Sr.

JAMIS SILVA BOLANDIN

MD. Prefeito Municipal

São José dos Quatro Marcos – MT



ESTADO DE MATO GROSSO

SÃO JOSÉ DOS QUATRO MARCOS
FUNDO MUNICIPAL DE PREVIDÊNCIA SOCIAL DOS
SERVIDORES DE SÃO JOSÉ DOS QUATRO MARCOS

CNPJ 03.556.113/0001-66



OFÍCIO Nº 123/2025


São José dos Quatro Marcos – MT, 17 de setembro de 2025.

Exmo. Sr. Presidente,

Cumprimentando-o cordialmente, sirvo-me deste para encaminhar a Vossa Excelência e aos Nobres Vereadores o Balancete Mensal do Fundo Municipal de Previdência Social dos Servidores de São José dos Quatro Marcos – MT, referente ao mês de **AGOSTO DE 2025** para que o mesmo seja apreciado por essa Egrégia Casa de Leis.

Sendo só para o momento, reitero votos de estima e consideração e me coloco a disposição para qualquer esclarecimento.

Atenciosamente,


MIGUEL SOUZA DE ANDRADE JUNIOR
Diretor Executivo

Ao Exmo. Sr.

SERGIO SILVEIRA LIMA

MD. Presidente da Câmara Municipal de Vereadores

São José dos Quatro Marcos – MT



ESTADO DE MATO GROSSO

SÃO JOSÉ DOS QUATRO MARCOS
FUNDO MUNICIPAL DE PREVIDÊNCIA SOCIAL DOS
SERVIDORES DE SÃO JOSÉ DOS QUATRO MARCOS
CNPJ 03.556.113/0001-66



OFÍCIO Nº 124/2025

São José dos Quatro Marcos - MT, 17 de setembro de 2025.

Ilma. Senhora,

Cumprimentando-o cordialmente, sirvo-me deste para encaminhar a Vossa Senhoria o Balancete Mensal do Fundo Municipal de Previdência Social dos Servidores de São José dos Quatro Marcos – MT, referente ao mês de **AGOSTO DE 2025** para que o mesmo seja apreciado por essa Unidade de Controle Interno.

Sendo só para o momento, reitero votos de estima e consideração e me coloco a disposição para qualquer esclarecimento.

Atenciosamente,


MIGUEL SOUZA DE ANDRADE JUNIOR
Diretor Executivo

A Ilma. Senhora

JULIANA DE OLIVEIRA TELES CABRAL

MD. Auditora Pública Interna

São José dos Quatro Marcos – MT

FUNDO MUN DE PREV SOCIAL DE SAO JOSE QUATRO MARCOS

Rua Rio Grande do Sul, 1198

03.556.113/0001-66

Exercício: 2025

1 de 1

BALANCETE FINANCEIRO DE AGOSTO DE 2025

Despesa Paga

RECEITA			DESPESA		
	PERIODO	TOTAL		PERIODO	TOTAL
ORÇAMENTÁRIA	1.450.696,38	9.675.550,35	ORÇAMENTÁRIA	720.398,62	5.493.275,88
RECEITAS CORRENTES	626.566,59	3.043.141,54	09 Previdência Social	720.398,62	5.493.275,88
12 CONTRIBUIÇÕES	308.404,33	2.378.965,52	99 Reserva de Contingência		
13 RECEITA PATRIMONIAL	297.586,21	412.939,08	EXTRA-ORÇAMENTÁRIA	102.124,43	833.065,54
19 OUTRAS RECEITAS CORRENTES	20.576,05	251.236,94	RESTOS A PAGAR	2.150,00	66.047,07
RECEITAS INTRA-ORÇAM	824.129,79	6.632.408,81	8001 RESTOS À PAGAR PROCESSADOS		9.549,96
72 CONTRIBUIÇÕES (INTRA)	824.129,79	6.632.408,81	8002 RESTOS À PAGAR NÃO PROCESSADOS	2.150,00	56.497,11
EXTRA-ORÇAMENTÁRIA	723.520,93	6.199.665,63	CONSIGNACOES	99.974,43	767.018,47
CONSIGNACOES	99.974,43	767.018,47	9001 CONSIGNADOS CAIXA - MIRASSOL	1.232,83	9.862,64
9001 CONSIGNADOS CAIXA - MIRASSOL	1.232,83	9.862,64	9003 CONSIGNADOS SICREDI	20.018,71	149.051,41
9003 CONSIGNADOS SICREDI	20.018,71	149.051,41	9004 CONSIGNADOS SISPIQUAM	12.544,16	89.079,20
9004 CONSIGNADOS SISPIQUAM	12.544,16	89.079,20	9005 CONTRIBUIÇÃO SINDICAL - SISPIQUAM	2.224,65	17.252,93
9005 CONTRIBUIÇÃO SINDICAL - SISPIQUAM	2.224,65	17.252,93	9007 PENSÃO ALIMENTICIA - MILTON COELHO DE ARRUDA	455,40	3.611,40
9007 PENSÃO ALIMENTICIA - MILTON COELHO DE ARRUDA	455,40	3.611,40	9008 ISSQN	305,01	2.524,63
9008 ISSQN	305,01	2.524,63	9010 CONSIGNADOS BANCO DO BRASIL	33.053,45	263.642,86
9010 CONSIGNADOS BANCO DO BRASIL	33.053,45	263.642,86	9011 I.R.R.F	29.851,73	229.685,48
9011 I.R.R.F	29.851,73	229.685,48	9017 CONSIGNADO SICOOB	288,49	2.307,92
9017 CONSIGNADO SICOOB	288,49	2.307,92	TRANSFERÊNCIAS FINAN	0,00	0,00
RENDIMENTO POSITIVO/	623.546,50	5.432.647,16	Total ->	822.523,05	6.326.341,42
9018 BANCO DO BRASIL CONTA 6868-3 PREVIQUAM	183.801,08	2.516.099,46	SALDOS PARA O MÊS SEGUINTE	72.480.622,24	72.480.622,24
9019 BANCO DO BRASIL 10337-3	14.876,66	101.442,55	BANCO CONTA MOVIMENTO	4.458,37	4.458,37
9020 BANCO DO BRASIL 6866-7 PREVIQUAM	216.774,33	1.406.493,97	BANCO CONTA APLICAÇÃO	72.476.163,87	72.476.163,87
9022 BANCO SICREDI 26000-2	61.302,76	566.679,88	Total SALDOS PARA O MÊS SEGUINTE	72.480.622,24	72.480.622,24
9023 CAIXA ECONOMICA CONTA 5-3	146.791,67	841.931,30	TOTAL DA DESPESA	73.303.145,29	78.806.963,66
TRANSFERÊNCIAS FINAN	0,00	0,00			
Total ->	2.174.217,31	15.875.215,98			
=> SALDO ANTERIOR	71.128.927,98	62.931.747,68			
BANCO CONTA MOVIMENTO	4.527,37	4.527,37			
BANCO CONTA APLICAÇÃO	71.124.400,61	62.927.220,31			
Total SALDO ANTERIOR	71.128.927,98	62.931.747,68			
TOTAL DA RECEITA	73.303.145,29	78.806.963,66			

Miguel Souza de Andrade Junior
Miguel Souza de Andrade Junior
Diretor Executivo
Portaria N.º 160/2025

Antonio Carlos Mariano Santiago
Antonio Carlos Mariano Santiago
CRC-MT 011094/O-8
Portaria N.º 001/2025



FUNDO MUN DE PREV SOCIAL DE SAO JOSE QUATRO MARCOS

Rua Rio Grande do Sul, 1198

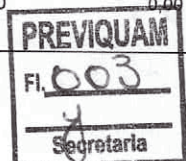
03.556.113/0001-66

Exercício: 2025

BALANCETE SINTÉTICO DA DESPESA DE AGOSTO (01/08/2025 A 31/08/2025)

Pag 01 de 03

Econ	Especificação	Dotação Atual Empenho Atual	Emp no Mês Liq Atual	Liq no Mês Pago Mês	Emp A Page Pagto Atual
DESPESAS CORRENTES		8.221.210,00 5.620.357,60	738.064,67 5.492.562,13	721.701,87 720.398,62	129.098,7 5.491.258,8
3.1.90.01.00	APOSENTADORIAS, RESERVA REMUNERADA E REF	6.200.000,00 4.375.872,36	570.902,08 4.375.872,36	570.902,08 570.902,08	0,0 4.375.872,3
3.1.90.01.06	13º PESSOAL CIVIL	0,00	39.646,41	39.646,41	0,0
3.1.90.01.13	APOSENTADORIAS POR TEMPO DE SERVICO	323.886,78 0,00	323.886,78 531.255,67	39.646,41 531.255,67	323.886,7 0,0
3.1.90.03.00	PENSÕES	4.051.985,58 1.100.000,00	4.051.985,58 89.465,34	531.255,67 89.465,34	4.051.985,5 0,0
3.1.90.03.01	PENSIONISTA CIVIL	704.127,96 0,00	704.127,96 84.344,76	89.465,34 84.344,76	704.127,9 0,0
3.1.90.03.03	13º PENSIONISTA CIVIL	659.578,41 0,00	659.578,41 5.120,58	84.344,76 5.120,58	659.578,4 0,0
3.1.90.03.99	OUTRAS PENSÕES	41.540,14 0,00	41.540,14 0,00	5.120,58 0,00	41.540,1 0,0
3.1.90.04.00	CONTRATAÇÃO POR TEMPO DETERMINADO	3.009,41 1.100,00	3.009,41 0,00	0,00 0,00	3.009,4 0,0
3.1.90.11.00	VENCIMENTOS E VANTAGENS FIXAS - PESSOAL CIVI	0,00 313.000,00	0,00 18.140,22	0,00 18.140,22	0,0 0,0
3.1.90.11.01	VENCIMENTOS E SALÁRIOS(RPPS)	144.653,81 0,00	144.653,81 6.324,10	18.140,22 6.324,10	144.653,8 0,0
3.1.90.11.33	GRATIFICAÇÃO POR EXERCÍCIO DE FUNÇÃO(RPPS)	48.450,01 0,00	48.450,01 4.334,13	6.324,10 4.334,13	48.450,0 0,0
3.1.90.11.37	GRATIFICAÇÃO DE TEMPO DE SERVIÇO(RPPS)	31.154,30 0,00	31.154,30 2.909,08	4.334,13 2.909,08	31.154,3 0,0
3.1.90.11.43	13º SALÁRIO(RPPS)	21.745,70 0,00	21.745,70 0,00	2.909,08 0,00	21.745,7 0,0
3.1.90.11.71	REMUNERAÇÃO DE DIRETORES(RPPS)	8.523,50 0,00	8.523,50 3.906,91	0,00 3.906,91	8.523,5 0,0
3.1.90.11.99	OUTRAS DESPESAS FIXAS - PESSOAL CIVIL(RPPS)	29.570,30 0,00	29.570,30 666,00	3.906,91 666,00	29.570,3 0,0
3.1.90.13.00	OBRIGAÇÕES PATRONAIS	5.210,00 1.210,00	5.210,00 0,00	666,00 0,00	5.210,0 0,0
3.1.90.16.00	OUTRAS DESPESAS VARIÁVEIS - PESSOAL CIVIL	0,00 1.100,00	0,00 0,00	0,00 0,00	0,0 0,0
3.1.90.91.00	SENTENÇAS JUDICIAIS	0,00 1.100,00	0,00 0,00	0,00 0,00	0,0 0,0
3.1.90.92.00	DESPESAS DE EXERCÍCIOS ANTERIORES	0,00 1.650,00	0,00 0,00	0,00 0,00	0,0 0,0
3.1.90.94.00	INDENIZAÇÕES E RESTITUIÇÕES TRABALHISTAS	0,00 20.000,00	0,00 0,00	0,00 0,00	0,0 0,0
3.1.91.13.00	OBRIGAÇÕES PATRONAIS	0,00 200.000,00	0,00 16.878,78	0,00 16.878,78	0,0 0,0
3.1.91.13.03	OBRIGAÇÕES PATRONAIS - RPPS	127.708,75 0,00	127.708,75 3.334,10	16.878,78 3.334,10	127.708,7 0,0
3.1.91.13.10	CONTRIBUIÇÕES PREVIDENCIÁRIAS-RPPS-PESSOAL	27.527,23 0,00	27.527,23 13.544,68	3.334,10 13.544,68	27.527,2 0,0
3.3.90.08.00	OUTROS BENEFÍCIOS ASSISTENCIAIS DO SERVIDOR	100.181,52 500,00	100.181,52 0,00	13.544,68 0,00	100.181,5 0,0
3.3.90.14.00	DIÁRIAS - CIVIL	0,00 15.000,00	0,00 0,00	0,00 0,00	0,0 0,0
3.3.90.14.01	DIÁRIAS - NO PAÍS (DENTRO DO ESTADO)	8.500,00 0,00	8.500,00 0,00	0,00 0,00	8.500,0 0,0
3.3.90.30.00	MATERIAL DE CONSUMO	8.500,00 22.000,00	8.500,00 584,83	0,00 584,83	8.500,0 0,0
3.3.90.30.04	GÁS ENGARRAFADO	4.599,99 0,00	4.599,99 0,00	584,83 0,00	4.599,9 0,0
3.3.90.30.07	GÊNEROS DE ALIMENTAÇÃO	115,00 0,00	115,00 479,36	0,00 479,36	115,0 0,0
3.3.90.30.16	MATERIAL DE EXPEDIENTE	2.100,53 0,00	2.100,53 0,00	479,36 0,00	2.100,5 0,0
3.3.90.30.17	MATERIAL DE PROCESSAMENTO DE DADOS	1.247,90 0,00	1.247,90 0,00	0,00 0,00	1.247,9 0,0
		348,90	348,90	0,00	348,9



FUNDO MUN DE PREV SOCIAL DE SAO JOSE QUATRO MARCOS

Rua Rio Grande do Sul, 1198


03.556.113/0001-66

Exercício: 2025

BALANCETE SINTÉTICO DA DESPESA DE AGOSTO (01/08/2025 A 31/08/2025)

Pag 02 de 03

Econ	Especificação	Dotação Atual	Emp no Mês	Liq no Mês	Emp A Page
		Empenho Atual	Liq Atual	Pago Mês	Pagto Atual
3.3.90.30.22	MATERIAL DE LIMPEZA E PRODUÇÃO DE HIGIENIZAÇ	0,00	69,67	69,67	0,0
		509,76	509,76	69,67	509,7
3.3.90.30.26	MATERIAL ELÉTRICO E ELETRÔNICO	0,00	35,80	35,80	0,0
		277,90	277,90	35,80	277,9
3.3.90.35.00	SERVIÇOS DE CONSULTORIA	66.000,00	6.700,00	2.449,50	20.942,6
		43.094,00	23.454,58	1.146,25	22.151,3
3.3.90.35.03	CONSULTORIA TÉCNICA - PJ	0,00	6.700,00	1.303,25	15.822,7
		29.339,00	14.819,50	0,00	13.516,2
3.3.90.35.95	OUTROS SERVIÇOS DE CONSULTORIA - PJ	0,00	0,00	1.146,25	5.119,9
		13.755,00	8.635,08	1.146,25	8.635,0
3.3.90.36.00	OUTROS SERVIÇOS DE TERCEIROS - PESSOA FÍSIC/	16.500,00	0,00	0,00	0,0
		1.011,00	1.011,00	0,00	1.011,0
3.3.90.36.21	MANUTENÇÃO E CONSERVAÇÃO DE BENS MÓVEIS DI	0,00	0,00	0,00	0,0
		400,00	400,00	0,00	400,0
3.3.90.36.34	SERVIÇOS DE PERÍCIAS MÉDICAS POR BENEFÍCIOS	0,00	0,00	0,00	0,0
		611,00	611,00	0,00	611,0
3.3.90.39.00	OUTROS SERVIÇOS DE TERCEIROS - PESSOA JURÍC	71.500,00	20.320,00	8.878,78	25.307,1
		57.149,31	31.842,18	8.878,78	31.842,1
3.3.90.39.17	MANUTENÇÃO E CONSERVAÇÃO DE MÁQUINAS E EQ	0,00	0,00	0,00	0,0
		400,00	400,00	0,00	400,0
3.3.90.39.25	TAXA DE ADMINISTRACAO	0,00	770,00	770,00	0,0
		3.170,00	3.170,00	770,00	3.170,0
3.3.90.39.33	SERVIÇOS TÉCNICOS PROFISSIONAIS (EXCETO DE EI	0,00	5.250,00	5.250,00	0,0
		5.250,00	5.250,00	5.250,00	5.250,0
3.3.90.39.43	SERVIÇOS DE ENERGIA ELÉTRICA	0,00	0,00	420,73	7.355,2
		12.000,00	4.644,78	420,73	4.644,7
3.3.90.39.48	SERVIÇO DE SELEÇÃO E TREINAMENTO	0,00	500,00	500,00	0,0
		7.329,00	7.329,00	500,00	7.329,0
3.3.90.39.63	SERVIÇOS GRÁFICOS	0,00	0,00	0,00	0,0
		1.580,00	1.580,00	0,00	1.580,0
3.3.90.39.69	SEGUROS EM GERAL	0,00	0,00	0,00	0,0
		1.630,61	1.630,61	0,00	1.630,6
3.3.90.39.79	SERVIÇO DE APOIO ADMINISTRATIVO, TÉCNICO E OP	0,00	13.800,00	1.150,00	12.650,0
		13.800,00	1.150,00	1.150,00	1.150,0
3.3.90.39.80	HOSPEDAGENS	0,00	0,00	0,00	0,0
		120,00	120,00	0,00	120,0
3.3.90.39.81	SERVIÇOS BANCÁRIOS	0,00	0,00	788,05	5.301,9
		11.000,00	5.698,09	788,05	5.698,0
3.3.90.39.83	SERVIÇOS DE CÓPIAS E REPRODUÇÃO DE DOCUMEN	0,00	0,00	0,00	0,0
		869,70	869,70	0,00	869,7
3.3.90.40.00	SERVIÇOS DE TECNOLOGIA DA INFORMAÇÃO E COM	88.000,00	14.490,00	6.544,50	42.592,3
		81.630,65	39.038,28	6.544,50	39.038,2
3.3.90.40.01	LOCAÇÃO DE EQUIPAMENTOS E SOFTWARES	0,00	14.490,00	6.212,50	40.851,5
		75.975,00	35.123,50	6.212,50	35.123,5
3.3.90.40.03	HOSPEDAGENS DE SISTEMAS	0,00	0,00	180,00	960,0
		2.400,00	1.440,00	180,00	1.440,0
3.3.90.40.04	COMUNICAÇÃO DE DADOS	0,00	0,00	152,00	780,8
		2.000,00	1.219,13	152,00	1.219,1
3.3.90.40.05	SUPORTE A USUÁRIOS DE TIC	0,00	0,00	0,00	0,0
		350,00	350,00	0,00	350,0
3.3.90.40.08	MANUTENÇÃO E CONSERVAÇÃO DE EQUIPAMENTOS	0,00	0,00	0,00	0,0
		595,65	595,65	0,00	595,6
3.3.90.40.23	EMISSÃO DE CERTIFICADOS DIGITAIS	0,00	0,00	0,00	0,0
		310,00	310,00	0,00	310,0
3.3.90.47.00	OBRIGAÇÕES TRIBUTÁRIAS E CONTRIBUTIVAS	55.000,00	0,00	6.515,37	30.274,6
		55.000,00	24.725,31	6.515,37	24.725,3
3.3.90.47.01	PASEP	0,00	0,00	6.515,37	30.274,6
		55.000,00	24.725,31	6.515,37	24.725,3
3.3.90.92.00	DESPESAS DE EXERCÍCIOS ANTERIORES	550,00	0,00	0,00	0,0
		0,00	0,00	0,00	0,0
3.3.90.93.00	INDENIZAÇÕES E RESTITUIÇÕES	25.000,00	583,42	1.342,47	9.981,8
		17.009,77	7.027,91	1.342,47	7.027,9
3.3.90.93.02	RESTITUIÇÕES	0,00	583,42	1.342,47	9.981,8
		17.009,77	7.027,91	1.342,47	7.027,9
3.3.90.98.00	DESPESA DO ORÇAMENTO DE INVESTIMENTO	22.000,00	0,00	0,00	0,0
		0,00	0,00	0,00	0,0



FUNDO MUN DE PREV SOCIAL DE SAO JOSE QUATRO MARCOS

Rua Rio Grande do Sul, 1198

03.556.113/0001-66

Exercício: 2025

BALANCETE SINTÉTICO DA DESPESA DE AGOSTO (01/08/2025 A 31/08/2025)


Pag 03 de 03

Econ	Especificação	Dotação Atual Empenho Atual	Emp no Mês Liq Atual	Liq no Mês Pago Mês	Emp A Page Pagto Atual
DESPESAS DE CAPITAL		22.000,00 2.017,00	0,00 2.017,00	0,00 0,00	0,0 2.017,0
4.4.90.52.00	EQUIPAMENTOS E MATERIAL PERMANENTE	22.000,00 2.017,00	0,00 2.017,00	0,00 0,00	0,0 2.017,0
4.4.90.52.33	EQUIPAMENTOS PARA ÁUDIO, VÍDEO E FOTO	0,00 2.017,00	0,00 2.017,00	0,00 0,00	0,0 2.017,0
RESERVA DE CONTINGENCIA		2.756.790,00 0,00	0,00 0,00	0,00 0,00	0,0 0,0
9.9.99.99.00	RESERVA DE CONTINGÊNCIA	2.756.790,00 0,00	0,00 0,00	0,00 0,00	0,0 0,0
TOTAL ORÇAMENTÁRIO...		11.000.000,00 5.622.374,60	738.064,67 5.494.579,13	721.701,87 720.398,62	129.098,7 5.493.275,8
DESPESAS EXTRA ORÇAMENTARIO				102.124,43	833.065,5
TOTAL (ORÇAMENTARIO + EXTRA ORÇAMENTÁRIO)					6.326.341,4
Saldo para o mês seguinte					
Caixa					0,0
Bancos e Correspondentes.....					72.480.622,2
Total do Saldo					72.480.622,2
TOTAL GERAL					78.806.963,6

SAO JOSE DOS QUATRO MARCOS, 31 de agosto de 2025


Miguel Souza de Andrade Junior
Diretor Executivo
PREFEITO MUNICIPAL
Portaria N.º 160/2025


ANTONIO CARLOS MARIANO SANTIAGO
CONTADOR - CRC: 011094/O-0/MT



FUNDO MUN DE PREV SOCIAL DE SAO JOSE QUATRO MARCOS

Rua Rio Grande do Sul, 1198

03.556.113/0001-66


Exercício: 2025

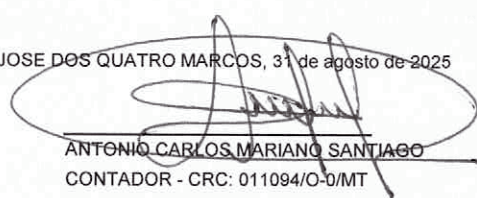
BALANCETE SINTÉTICO DA RECEITA DE AGOSTO (01/08/2025 A 31/08/2025)


Pag 01 de 01

Código Especificação	Orçada	Anterior	Arrec no Mês	TOTAL
RECEITAS CORRENTES	2.986.610,00	2.416.574,95	626.566,59	3.043.141,54
1200.00.0.0.00.00.00.00.00 CONTRIBUIÇÕES	2.487.100,00	2.070.561,19	308.404,33	2.378.965,52
1300.00.0.0.00.00.00.00.00 RECEITA PATRIMONIAL	410.410,00	115.352,87	297.586,21	412.939,08
1900.00.0.0.00.00.00.00.00 OUTRAS RECEITAS CORRENTES	89.100,00	230.660,89	20.576,05	251.236,94
RECEITAS CORRENTES INTRA	8.013.390,00	5.808.279,02	824.129,79	6.632.408,81
7200.00.0.0.00.00.00.00.00 CONTRIBUIÇÕES (INTRA)	8.013.390,00	5.808.279,02	824.129,79	6.632.408,81
TOTAL ORÇAMENTÁRIO	11.000.000,00	8.224.853,97	1.450.696,38	9.675.550,35
TOTAL EXTRA ORÇAMENTÁRIO		5.476.144,70	723.520,93	6.199.665,63
TOTAL (ORÇAMENTÁRIO + EXTRA ORÇAMENTÁRIO)				15.875.215,98
Saldo do Exercício Anterior				
Caixa				0,00
Bancos e Correspondentes.....				62.931.747,66
Total do Saldo				62.931.747,66
TOTAL GERAL				78.806.963,66

SAO JOSE DOS QUATRO MARCOS, 31 de agosto de 2025


Miguel Souza de Andrade Junior
Diretor Executivo
PREF. MUN. SAO JOSE DOS QUATRO MARCOS
Portaria N.º 160/2025


ANTONIO CARLOS MARIANO SANTIAGO
CONTADOR - CRC: 011094/O-0/MT



ESTADO DE MATO GROSSO
PREFEITURA MUNICIPAL DE SÃO JOSÉ DOS QUATRO MARCOS
 PREVIQUAM – Fundo Municipal de Previdência Social
 CNPJ: 03.556.113/0001-66


ANEXO XXXI
FUNDO MUNICIPAL DE PREVIDÊNCIA SOCIAL DOS SERVIDORES DE SÃO JOSÉ DOS QUATRO MARCOS
 DEMONSTRATIVO ANALÍTICO DAS OCORRÊNCIAS MENSIS RELATIVAS ÀS ORIGENS DOS RECURSOS PREVIDENCIÁRIOS
 MÊS/ANO: AGOSTO/2025

ORIGEM	VALOR R\$
CONTRIBUIÇÃO DE SERVIDORES DA PREFEITURA	301.860,35
CONTRIBUIÇÃO DE SERVIDORES DA CÂMARA	4.983,24
CONTRIBUIÇÃO DE SERVIDORES DA PREVIQUAM	1.292,64
CONTRIBUIÇÃO DE SERVIDORES DO DAAE	0,00
CONTRIBUIÇÃO DE INATIVOS E PENSIONISTAS CIVIS	5.251,34
CONTRIBUIÇÃO PATRONAL DA PREFEITURA	781.309,12
CONTRIBUIÇÃO PATRONAL DA CÂMARA	12.853,28
CONTRIBUIÇÃO PATRONAL DA PREVIQUAM	3.334,10
CONTRIBUIÇÃO PATRONAL DO DAAE	0,00
CONTRIBUIÇÃO PATRONAL DE INATIVOS E PENSIONISTAS	13.544,68
RECEITA DE DÍVIDA ATIVA - PRINCIPAL	17.389,53
RECEITA DE DÍVIDA ATIVA – MULTAS/JUROS	8.552,36
TOTAL	1.150.370,64

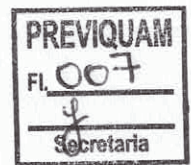
DATA: 31/08/2025

ASSINATURA DO ORDENADOR DE DESPESAS:

ASSINATURA DE MAIS RESPONSÁVEIS:


 Miguel Souza de Andrade Junior
 Diretor Executivo
 Portaria N.º 160/2025


 Antonio Carlos Mariano Santiago
 CRC-MT 011094/O-8
 Portaria N.º 001/2025



ANEXO XXXII

DESPESAS ADMINISTRATIVAS 2025

DESCRIÇÃO DESPESAS	JANEIRO	FEVEREIRO	MARÇO	ABRIL	MAIO	JUNHO	JULHO	AGOSTO	SETEMBRO	OUTUBRO	NOVEMBRO	DEZEMBRO	TOTAL
Folha Pagamento Servidores Previqum	R\$14.352,86	R\$17.649,01	R\$16.493,57	R\$16.559,57	R\$17.318,57	R\$25.999,79	R\$18.140,22	R\$18.140,22	R\$18.140,22				R\$144.653,81
Obrigações Patronais Previqum	R\$ 2.939,18	R\$3.614,26	R\$3.101,48	R\$3.101,48	R\$3.101,48	R\$5.001,15	R\$3.334,10	R\$3.334,10	R\$3.334,10				R\$27.527,23
Pasep Administrativo	R\$ 9.549,96	R\$3.262,87	R\$4.006,45	R\$3.367,98	R\$3.849,88	R\$3.229,89	R\$492,87	R\$6.515,37	R\$0,00				R\$34.275,27
Diárias	R\$ 0,00	R\$0,00	R\$4.000,00	R\$0,00	R\$0,00	R\$0,00	R\$4.500,00	R\$0,00	R\$0,00				R\$8.500,00
Material de Consumo	R\$ 451,70	R\$542,70	R\$884,94	R\$412,70	R\$599,02	R\$4.449,50	R\$11.449,50	R\$3.146,25	R\$584,83				R\$4.599,99
Serviços de Consultoria	R\$ 4.344,99	R\$4.369,61	R\$4.449,50	R\$4.449,50	R\$19.449,50	R\$4.449,50	R\$11.449,50	R\$3.146,25	R\$0,00				R\$56.108,35
Serv. Terc. Pessoa Física	R\$ 0,00	R\$611,00	R\$0,00	R\$0,00	R\$400,00	R\$0,00	R\$0,00	R\$0,00	R\$0,00				R\$1.011,00
Serv. Terc. Pessoa Jurídica	R\$ 4.234,43	R\$3.994,88	R\$5.835,05	R\$2.446,07	R\$3.716,94	R\$2.874,02	R\$7.912,01	R\$8.878,78	R\$0,00				R\$39.892,18
Serv. Tec. Informação e Comunicação	R\$ 6.013,10	R\$6.454,50	R\$7.440,15	R\$6.544,50	R\$6.694,50	R\$6.514,50	R\$7.172,62	R\$6.694,50	R\$0,00				R\$53.528,37
Indenizações e Restituições	R\$ 0,00	R\$0,00	R\$426,35	R\$0,00	R\$0,00	R\$0,00	R\$0,00	R\$583,42	R\$0,00				R\$1.009,77
Equip. Mat. Permanente	R\$ 0,00	R\$0,00	R\$0,00	R\$0,00	R\$0,00	R\$0,00	R\$2.017,00	R\$0,00	R\$0,00				R\$2.017,00
TOTAL	R\$ 41.886,22	R\$40.498,83	R\$46.637,49	R\$36.881,80	R\$55.129,89	R\$48.950,85	R\$55.260,42	R\$47.877,47	R\$0,00	R\$0,00	R\$0,00	R\$0,00	R\$373.122,97

Miguel Souza de Araújo Junior
 Diretor Executivo
 Portaria N.º 160/2025

Antonio Carlos Mariano Santiago
 CRC-MT 011094/O-8
 Portaria N.º 001/2025



PLANILHA DE APURAÇÃO DO LIMITE COM DESPESAS ADMINISTRATIVAS PARA 2025

FOLHA MESES	PREFEITURA	CÂMARA	DAAE	PREVIQUAM
jan-24	R\$ 1.538.626,45	R\$ 25.173,03	R\$ 0,00	R\$6.320,92
fev-24	R\$ 1.406.347,85	R\$ 27.499,01	R\$ 0,00	R\$6.320,92
mar-24	R\$ 1.745.123,80	R\$ 29.559,32	R\$ 0,00	R\$6.612,94
abr-24	R\$ 1.740.631,47	R\$ 29.671,56	R\$ 0,00	R\$11.918,42
mai-24	R\$ 1.717.144,70	R\$ 29.447,42	R\$ 0,00	R\$6.851,52
jun-24	R\$ 1.798.214,42	R\$ 29.915,18	R\$ 0,00	R\$10.612,94
jul-24	R\$ 1.795.086,85	R\$ 30.043,38	R\$ 0,00	R\$6.851,52
ago-24	R\$ 1.823.506,66	R\$ 30.171,58	R\$ 0,00	R\$6.851,52
set-24	R\$ 1.821.965,31	R\$ 30.171,58	R\$ 0,00	R\$6.851,52
out-24	R\$ 1.763.622,32	R\$ 30.171,58	R\$ 0,00	R\$7.000,77
nov-24	R\$ 1.801.691,12	R\$ 30.619,30	R\$ 0,00	R\$6.967,36
dez-24	R\$ 1.810.409,34	R\$ 30.619,30	R\$ 0,00	R\$6.967,36
13º SAL	-	R\$ 30.619,30		-
	R\$20.762.370,29	R\$383.681,54	R\$0,00	R\$90.127,71


SOMA DAS FOLHAS	R\$21.236.179,54
3,25% rfe limite de desp. Adm	R\$690.175,84
TOTAL.....	R\$690.175,84

DESPESAS ADMINIST. PAGAS EM 2025	
FOLHA PAGAMENTO PREVIQUAM	R\$144.653,81
OBRIGAÇÕES PATRONAIS PREVIQUAM	R\$27.527,23
PASEP ADMINISTRATIVO	R\$34.275,27
DIARIAS	R\$8.500,00
MATERIAL DE CONSUMO	R\$4.599,99
SERVIÇOS DE CONSULTORIA	R\$56.108,35
SERV. TERC. PESSOA FISICA	R\$1.011,00
SERV. TERC. PESSOA JURIDICA	R\$39.892,18
SERV. TEC. INFORMAÇÃO	R\$53.528,37
Indenizações e Restituições	R\$1.009,77
Equipam Mater Perman	R\$2.017,00
TOTAL	R\$ 373.122,97

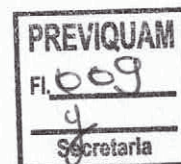
SOBRA = R\$317.052,87

PERCENTUAL NO PERIODO 1,76

* despesas liquidadas até Agosto de 2025


Miguel Souza de Andrade Junior
Diretor Executivo
Portaria N.º 160/2025


Antonio Carlos Mariano Santiago
CRC-MT 011094/O-8
Portaria n.º 001/2025




ANEXO VI
FUNDO MUN DE PREV SOCIAL DE SAO JOSE QUATRO MARCOS (Cód. TCE - 1134543)
 Demonstrativo Analítico das Ocorrências Mensais Relativas a Receitas e Despesas Extra-Orçamentárias

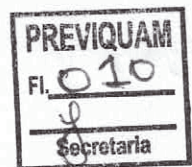
Mês/Ano: 08/2025

Identificação Individualizada	Saldo Mês Anterior (R\$)	Retenções no Mês (R\$)	Recolhimento no Mês (R\$)	Saldo até o Mês (R\$)
21881010300 - ENCARGOS SOCIAIS - OUTRAS ENTIDADES (F)	0,00	12.544,16	12.544,16	0,00
21881010800 - ISS (F)	0,00	305,01	305,01	0,00
21881011000 - PENSÃO ALIMENTÍCIA (F)	0,00	455,40	455,40	0,00
21881011300 - RETENÇÕES - ENTIDADES REPRESENTATIVAS DE CLASSES (F)	0,00	2.224,65	2.224,65	0,00
21881011500 - RETENÇÕES - EMPRÉSTIMOS E FINANCIAMENTOS (F)	-1.400,98	54.593,48	54.593,48	-1.400,98
21883010400 - IMPOSTO SOBRE A RENDA RETIDO NA FONTE - IRRF (F)	0,00	29.851,73	29.851,73	0,00
TOTAIS:	-1.400,98	99.974,43	99.974,43	-1.400,98

17 de setembro de 2025.


 MIGUEL SOUZA DE ANDRADE JUNIOR
 DIRETOR
 793.762.581-34


 ANTONIO CARLOS MARIANO SANTIAGO
 CONTADOR
 621.555.801-00

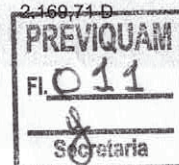


Visualizar Pix agrupados**Extrato de Conta Corrente**G333020904271920006
02/09/2025 09:06:57**Cliente - Conta atual**

Agência 2505-4
 Conta corrente 6866-7 PREVIQUAM
 Período do extrato 08 / 2025

Lançamentos

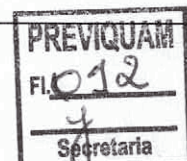
Dt. balancete	Dt. movimento	Ag. origem	Lote	Histórico	Documento	Valor R\$	Saldo
31/07/2025		0000	00000	000 Saldo Anterior			0,00 C
01/08/2025		0000	13113	170 Tar Pag Salár Créd Conta Cobrança referente 28/07/2025	832.130.800.581.053	557,60 D	
01/08/2025		0000	13113	170 Tar Pag Salár Créd Conta Cobrança referente 28/07/2025	832.130.800.581.054	3,40 D	
01/08/2025		0000	00000	855 BB Previden RF Fluxo BB Previd Fluxo RF Simples FIC	780	561,00 C	0,00 C
05/08/2025		2505	99015	470 Transferência enviada 05/08 08:47 DELZIRDO D SANTOS	552.505.088.300.103	2.683,22 D	
05/08/2025		0000	00000	855 BB Previden RF Fluxo BB Previd Fluxo RF Simples FIC	780	2.683,22 C	0,00 C
07/08/2025		2505	99015	470 Transferência enviada 07/08 09:52 SEVERINO DE SIQUEIRA LIR	552.505.000.025.216	1.808,09 D	
07/08/2025		0000	00000	855 BB Previden RF Fluxo BB Previd Fluxo RF Simples FIC	780	1.808,09 C	0,00 C
08/08/2025		0000	14049	855 BB Previden RF Fluxo	1.200.780	500.000,00 C	
08/08/2025		0000	13049	345 Previdenciário RF Perfil	1.200.781	500.000,00 D	0,00 C
11/08/2025		0000	14049	855 BB Previden RF Fluxo	1.200.780	6.515,37 C	
11/08/2025		0000	13105	375 Impostos RFB-DARF CODIGO DE BARRAS	81.101	6.515,37 D	0,00 C
25/08/2025		2505	99015	870 Transferência recebida 25/08 13:53 PREFEITURA MUNICIPAL DE	552.505.000.016.531	8.594,34 C	
25/08/2025		2505	99015	870 Transferência recebida 25/08 13:53 PREFEITURA MUNICIPAL DE	552.505.000.016.531	17.347,55 C	
25/08/2025		0000	00000	345 BB Previden RF Fluxo BB Previd Fluxo RF Simples FIC	780	25.941,89 D	0,00 C
26/08/2025		2505	99015	470 Transferência enviada 26/08 12:57 SILVANO L ROSA	552.505.088.300.278	5.424,36 D	
26/08/2025		0000	13134	250 Folha de Pagamento	12.431	553.483,68 D	
26/08/2025		0000	00000	855 BB Previden RF Fluxo BB Previd Fluxo RF Simples FIC	780	558.908,04 C	0,00 C
27/08/2025		2505	99015	470 Transferência enviada 27/08 09:40 TATIANA S A COIMBRA	552.505.000.016.520	4.140,12 D	
27/08/2025		2505	99015	470 Transferência enviada 27/08 09:55 PREVIQUAM CONSIGNAEO	552.505.000.040.000	33.053,45 D	
27/08/2025		2505	99015	470 Transferência enviada 27/08 09:47 DORALICE M CALDEIRA	552.505.088.300.111	122,08 D	
27/08/2025		2505	99015	120 Transferido para Poupança 27/08 09:40 JOSE C DA SILVA	552.505.510.025.207	2.160,74 D	



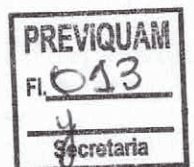
27/08/2025	0000	13105	393 TED Transf.Eletr.Disponiv 380 0001 45961107191 RAIMUNDO VICENTE	82.701	323,50 D	
27/08/2025	0000	13105	393 TED Transf.Eletr.Disponiv 748 0805 03496633190 AILTON DE OLIVEIR	82.702	2.326,68 D	
27/08/2025	0000	13105	393 TED Transf.Eletr.Disponiv 104 3823 024986119000143 SINDICATO DOS	82.703	1.350,00 D	
27/08/2025	0000	13105	393 TED Transf.Eletr.Disponiv 104 3823 024986119000143 SINDICATO DOS	82.704	2.224,65 D	
27/08/2025	0000	13105	393 TED Transf.Eletr.Disponiv 104 3823 024986119000143 SINDICATO DOS	82.705	11.194,16 D	
27/08/2025	0000	13105	393 TED Transf.Eletr.Disponiv 748 0805 033022690000139 COOPERATIVA D	82.706	20.018,71 D	
27/08/2025	0000	13105	393 TED Transf.Eletr.Disponiv 104 3823 003556113000166 FUNDO MUNICIP	82.707	1.232,83 D	
27/08/2025	0000	13105	393 TED Transf.Eletr.Disponiv 756 0001 002038232000164 BANCO COOPERA	82.708	288,49 D	
27/08/2025	0000	13105	393 TED Transf.Eletr.Disponiv 104 0870 63945975115 HELENA SOARES	82.709	455,40 D	
27/08/2025	0000	13105	375 Impostos SAO JOSE DOS QUATRO MARCO	82.710	28.535,18 D	
27/08/2025	0000	13105	375 Impostos SAO JOSE DOS QUATRO MARCO	82.711	1.129,35 D	
27/08/2025	0000	13113	500 Tar DOC/TED Eletrônico Cobrança referente 27/08/2025	832.391.100.228.890	12,69 D	
27/08/2025	0000	13113	500 Tar DOC/TED Eletrônico Cobrança referente 27/08/2025	832.391.100.228.891	12,69 D	
27/08/2025	0000	13113	500 Tar DOC/TED Eletrônico Cobrança referente 27/08/2025	832.391.100.228.892	12,69 D	
27/08/2025	0000	13113	500 Tar DOC/TED Eletrônico Cobrança referente 27/08/2025	832.391.100.228.893	12,69 D	
27/08/2025	0000	13113	500 Tar DOC/TED Eletrônico Cobrança referente 27/08/2025	832.391.100.228.894	12,69 D	
27/08/2025	0000	13113	500 Tar DOC/TED Eletrônico Cobrança referente 27/08/2025	832.391.100.228.895	12,69 D	
27/08/2025	0000	13113	500 Tar DOC/TED Eletrônico Cobrança referente 27/08/2025	832.391.100.228.896	12,69 D	
27/08/2025	0000	13113	500 Tar DOC/TED Eletrônico Cobrança referente 27/08/2025	832.391.100.228.897	12,69 D	
27/08/2025	0000	13113	500 Tar DOC/TED Eletrônico Cobrança referente 27/08/2025	832.391.100.228.898	12,69 D	
27/08/2025	0000	00000	855 BB Previden RF Fluxo BB Previd Fluxo RF Simples FIC	780	108.678,52 C	0,00 C
29/08/2025	2505	99015	870 Transferência recebida 29/08 10:02 P M 4 MARCOS I U M	552.505.000.023.431	594.348,50 C	
29/08/2025	2505	99015	870 Transferência recebida 29/08 10:02 S J Q MARCOS FOLHA FUNDE	552.505.000.027.646	488.820,97 C	
29/08/2025	0000	00000	345 BB Previden RF Fluxo	780	1.083.169,47 D	0,00 C
31/08/2025	0000	00000	999 S A L D O			0,00 C

*** A CONTA NAO FOI MOVIMENTADA ***

OBSERVAÇÕES:



Transação efetuada com sucesso por: JG857026 MIGUEL SOUZA DE ANDRADE JUNIOR.



FUNDO MUN DE PREV SOCIAL DE SAO JOSE QUATRO MARCOS


Rua Rio Grande do Sul, 1198
03.556.113/0001-66

Exercício: 2025

Página 1

CONCILIAÇÃO BANCÁRIA - SINTÉTICA

Banco: Banco do Brasil S.A.		Valores	
Conta: 4.001 BCO BRASIL C/C 06.866-7 - MOVIMENTO			
Especificação	Acertos	Saldo	
SALDO BANCÁRIO EM 31/08/2025		0,00	
DEDUZIR - Importancias debitadas e não correspondidas pelo banco.	40,86	0,00	
ADICIONAR - Importancias debitadas pelo banco e não correspondidas.	3.111,23	0,00	
DEDUZIR - Importancias creditadas pelo banco e não correspondidas.	1,56	0,00	
SALDO CONTABIL EM 31/08/2025		3.068,81	


Miguel Souza de Andrade Junior
Diretor Executivo
Portaria N.º 160/2025


Antonio Carlos Mariano Santiago
CRC-MT 011094/O-8
Portaria N.º 001/2025



Visualizar Pix agrupados



Extrato de Conta Corrente

G333020904271920009
02/09/2025 09:08:40

Cliente - Conta atual

Agência 2505-4
Conta corrente 6868-3 PREVIQUAM
Período do extrato 08 / 2025

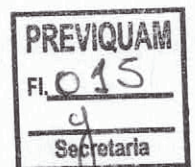
Lançamentos

Dt. balancete	Dt. movimento	Ag. origem	Lote	Histórico	Documento	Valor R\$	Saldo
20/02/2025		0000	00000	000 Saldo Anterior			0,00 C
15/08/2025		0000	14049	855 BB Prev RF TP Vert 2028	1.202.267	364.566,21 C	
15/08/2025		0000	14049	855 BB Prev RF TP Vert 32	1.202.268	276.918,18 C	
15/08/2025		0000	00000	345 BB Previden RF Fluxo	780	641.484,39 D	0,00 C
				BB Previd Fluxo RF Simples FIC			
31/08/2025		0000	00000	999 S A L D O			0,00 C

*** A CONTA NAO FOI MOVIMENTADA ***

OBSERVAÇÕES:

Transação efetuada com sucesso por: JG857026 MIGUEL SOUZA DE ANDRADE JUNIOR.



FUNDO MUN DE PREV SOCIAL DE SAO JOSE QUATRO MARCOS


Rua Rio Grande do Sul, 1198
03.556.113/0001-66

Exercício: 2025

Página 1

CONCILIAÇÃO BANCÁRIA - SINTÉTICA

Banco: Banco do Brasil S.A.		Valores	
Conta: 4.012 BCO DO BRASIL C/C- 68683 MOVIMENTO			
Especificação	Acertos	Saldo	
SALDO BANCÁRIO EM 31/08/2025		0,00	
SALDO CONTABIL EM 31/08/2025		0,00	


Miguel Souza de Andrade Junior
Diretor Executivo
Portaria N.º 160/2025


Antonio Carlos Mariano Santiago
CRC-MT 011094/O-8
Portaria N.º 001/2025



Visualizar Pix agrupados



Extrato de Conta Corrente


G333020904271920013
02/09/2025 09:11:03

Cliente - Conta atual

Agência 2505-4
Conta corrente 9960-0 F M P S S S M M PREVIQUAM
Período do extrato 08 / 2025

Lançamentos

Dt. balancete	Dt. movimento	Ag. origem	Lote	Histórico	Documento	Valor R\$	Saldo
28/07/2025		0000	00000	000 Saldo Anterior			0,00 C
01/08/2025		0000	14049	855 Resg.BB Fundos Exclusivos	1.200.727	583,42 C	
01/08/2025		0000	13105	144 Pix - Enviado	80.101	583,42 D	
				01/08 10:27 ALEXANDRE CEZAR VALVERDE			
01/08/2025		0000	13113	258 Tarifa Pix Enviado	892.131.200.144.922	5,77 D	
				Tar. agrupadas - ocorrencia 01/08/2025			
01/08/2025		0000	00000	855 BB Previden RF Fluxo	780	5,77 C	0,00 C
				BB Previd Fluxo RF Simples FIC			
07/08/2025		0000	14049	855 Resg.BB Fundos Exclusivos	1.200.727	572,73 C	
07/08/2025		0000	13105	109 Pagamento de Boletto	80.701	152,00 D	
				BERTASSO E CIA LTDA			
07/08/2025		0000	13105	109 Pagamento de Boletto	80.702	420,73 D	0,00 C
				ENERGISA MATO GR D DE ENERG SA			
08/08/2025		0000	14049	855 Resg.BB Fundos Exclusivos	1.200.727	770,00 C	
08/08/2025		0000	13105	109 Pagamento de Boletto	80.801	420,00 D	
				YAPAY PAGAMENTOS ONLINE LTDA			
08/08/2025		0000	13105	109 Pagamento de Boletto	80.802	350,00 D	0,00 C
				YAPAY PAGAMENTOS ONLINE LTDA			
11/08/2025		0000	14049	855 Resg.BB Fundos Exclusivos	1.200.727	5.380,00 C	
11/08/2025		2505	99015	470 Transferência enviada	551.216.000.063.124	5.250,00 D	
				11/08 12:37 PAULO HENRIQUE C FERREIR			
11/08/2025		0000	13105	393 TED Transf.Eletr.Disponiv	81.101	130,00 D	
				748 0805 008925807000147 PAULO ROGERIO			
11/08/2025		0000	13113	500 Tar DOC/TED Eletrônico	842.231.200.032.711	12,69 D	
				Cobrança referente 11/08/2025			
11/08/2025		0000	00000	855 BB Previden RF Fluxo	780	12,69 C	0,00 C
				BB Previd Fluxo RF Simples FIC			
22/08/2025		0000	14049	855 Resg.BB Fundos Exclusivos	1.200.727	454,83 C	
22/08/2025		2505	99015	470 Transferência enviada	552.505.000.024.919	454,83 D	0,00 C
				22/08 10:15 LIMA E COLARINO LTDA			
28/08/2025		0000	14049	855 Resg.BB Fundos Exclusivos	1.200.727	11.188,75 C	
28/08/2025		2505	99015	470 Transferência enviada	551.216.000.063.124	1.605,00 D	
				28/08 10:24 PAULO HENRIQUE C FERREIR			
28/08/2025		2505	99015	470 Transferência enviada	551.216.000.063.124	1.146,25 D	
				28/08 10:24 PAULO HENRIQUE C FERREIR			
28/08/2025		2505	99015	470 Transferência enviada	552.505.000.015.852	1.944,20 D	
				28/08 10:28 F ASSESSORIA CONS LTDA			
28/08/2025		2505	99015	470 Transferência enviada	552.505.000.019.511		
				28/08 10:27 FASPEL CONTABILIDADE E I			

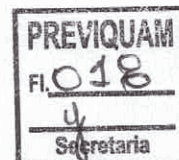


28/08/2025	2505	99015	470 Transferência enviada 28/08 10:25 I.F. CONSULTORIA ATUARIA	554.043.000.021.139	476,00 D	
28/08/2025	0000	13105	375 Impostos SAO JOSE DOS QUATRO MARCO	82.801	24,00 D	
28/08/2025	0000	13105	375 Impostos SAO JOSE DOS QUATRO MARCO	82.802	163,20 D	
28/08/2025	0000	13105	393 TED Transf.Eletr.Disponiv 748 0805 032598946000198 EXITO SOLUCOE	82.803	1.111,36 D	
28/08/2025	0000	13105	393 TED Transf.Eletr.Disponiv 748 0805 032598946000198 EXITO SOLUCOE	82.804	1.166,93 D	
28/08/2025	0000	13105	109 Pagamento de Boletto MUNICIPIO DE SAO JOSE DOS QUAT	82.805	170,00 D	
28/08/2025	0000	13105	109 Pagamento de Boletto ALEXANDRO MURILO MEUCI TONHOLO	82.806	180,00 D	
28/08/2025	0000	13105	109 Pagamento de Boletto MUNICIPIO DE SAO JOSE DOS QUAT	82.807	38,64 D	
28/08/2025	0000	13105	109 Pagamento de Boletto MUNICIPIO DE SAO JOSE DOS QUAT	82.808	55,80 D	
28/08/2025	0000	13105	109 Pagamento de Boletto MUNICIPIO DE SAO JOSE DOS QUAT	82.809	40,57 D	
28/08/2025	0000	13113	500 Tar DOC/TED Eletrônico Cobrança referente 28/08/2025	822.401.100.157.287	12,69 D	
28/08/2025	0000	13113	500 Tar DOC/TED Eletrônico Cobrança referente 28/08/2025	822.401.100.157.288	12,69 D	
28/08/2025	0000	00000	855 BB Previden RF Fluxo BB Previd Fluxo RF Simples FIC	780	25,38 C	0,00 C
31/08/2025	0000	00000	999 S A L D O			0,00 C

*** A CONTA NAO FOI MOVIMENTADA ***

OBSERVAÇÕES:

Transação efetuada com sucesso por: JG857026 MIGUEL SOUZA DE ANDRADE JUNIOR.



FUNDO MUN DE PREV SOCIAL DE SAO JOSE QUATRO MARCOS

Rua Rio Grande do Sul, 1198
03.556.113/0001-66

Exercício: 2025


Página 1

CONCILIAÇÃO BANCÁRIA - SINTÉTICA

Banco: Banco do Brasil S.A.		
Conta: 15	BCO DO BRASIL 9960-0-ADMINISTRATIVO	Valores
Especificação	Acertos	Saldo
SALDO BANCÁRIO EM 31/08/2025		0,00
SALDO CONTABIL EM 31/08/2025		0,00


Miguel Souza de Andrade Junior
Diretor Executivo
Portaria N.º 160/2025


Antonio Carlos Mariano Santiago
CRC-MT 011094/O-8
Portaria N.º 001/2025



Visualizar Pix agrupados**Extrato de Conta Corrente**G333020904271920017
02/09/2025 09:12:42**Cliente - Conta atual**

Agência 2505-4
 Conta corrente 10337-3 F M P S S S M COMPENSACAO
 Período do extrato 08 / 2025

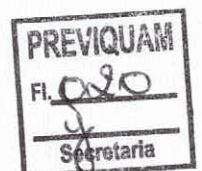
Lançamentos

Dt. balancete	Dt. movimento	Ag. origem	Lote	Histórico	Documento	Valor R\$	Saldo
07/07/2025		0000	00000	000 Saldo Anterior			0,00 C
07/08/2025		0000	14134	612 Crédito Fornecedor INSS 29.979.036/0001-40 INSTITUTO NACIONAL	24.427	20.576,05 C	
07/08/2025		0000	14049	855 BB Previden RF Fluxo	1.200.780	759,05 C	
07/08/2025		2505	99015	470 Transferência enviada 07/08 07:59 PREV SORRISO- COMPENSACA	551.917.000.019.143	474,31 D	
07/08/2025		2505	99015	470 Transferência enviada 07/08 07:59 MATO GROSSO PREVIDENCIA	553.834.001.042.707	284,74 D	
07/08/2025		0000	00000	345 BB Previden RF Fluxo BB Previd Fluxo RF Simples FIC	780	20.576,05 D	0,00 C
08/08/2025		0000	14049	855 BB Previden RF Fluxo	1.200.780	59.000,00 C	
08/08/2025		0000	13049	345 Previdenciario RF Perfil	1.200.781	59.000,00 D	0,00 C
13/08/2025		0000	14049	855 BB Previden RF Fluxo	1.200.780	150,00 C	
13/08/2025		0000	13105	109 Pagamento de Boleto EMPRESA DE TECNOLOGIA E INFORM	81.301	150,00 D	0,00 C
31/08/2025		0000	00000	999 S A L D O			0,00 C

*** A CONTA NAO FOI MOVIMENTADA ***

OBSERVAÇÕES:

Transação efetuada com sucesso por: JG857026 MIGUEL SOUZA DE ANDRADE JUNIOR.



FUNDO MUN DE PREV SOCIAL DE SAO JOSE QUATRO MARCOS

Rua Rio Grande do Sul, 1198

03.556.113/0001-66

Exercício: 2025


Página 1

CONCILIAÇÃO BANCÁRIA - SINTÉTICA

Banco: Banco do Brasil S.A.		Valores	
Conta: 4.011 BCO- BRASIL C/C 10337-3 COMPENSACAO			
Especificação	Acertos	Saldo	
SALDO BANCÁRIO EM 31/08/2025		0,00	
SALDO CONTABIL EM 31/08/2025		0,00	


Miguel Souza de Andrade Junior
Diretor Executivo
Portaria N.º 160/2025


Antonio Carlos Mariano Santiago
CRC-MT 011094/O-8
Portaria N.º 001/2025





Investimentos - Investimentos Fundos - Mensal

G333020904271920007
02/09/2025 09:07:41

Cliente

Agência 2505-4
Conta 6866-7 PREVIQUAM
Mês/ano referência AGOSTO/2025

S: 18.427.925,47
R: 216.774,33 RFP B.218,00 RFF

BB PREVID RF IRF-M - CNPJ: 7.111.384/0001-69

Data	Histórico	Valor	Valor IRPrej. Comp.	Valor IOF	Quantidade cotas	Valor cota	Saldo cotas
31/07/2025	SALDO ANTERIOR	3.581.442,79			419.649,976306		
29/08/2025	SALDO ATUAL	3.640.779,91			419.649,976306		419.649,976306

Resumo do mês

SALDO ANTERIOR	3.581.442,79
APLICAÇÕES (+)	0,00
RESGATES (-)	0,00
RENDIMENTO BRUTO (+)	59.337,12
IMPOSTO DE RENDA (-)	0,00
IOF (-)	0,00
RENDIMENTO LÍQUIDO	59.337,12
SALDO ATUAL =	3.640.779,91

Valor da Cota

31/07/2025	8,534357182
29/08/2025	8,675753877

Rentabilidade

No mês	1,6567
No ano	12,7535
Últimos 12 meses	10,8521

BB Previd RF IRF-M1 - CNPJ: 11.328.882/0001-35

Data	Histórico	Valor	Valor IRPrej. Comp.	Valor IOF	Quantidade cotas	Valor cota	Saldo cotas
31/07/2025	SALDO ANTERIOR	6.739.593,24			1.620.580,815336		
29/08/2025	SALDO ATUAL	6.821.413,58			1.620.580,815336		1.620.580,815336

Resumo do mês


SALDO ANTERIOR	6.739.593,24
APLICAÇÕES (+)	0,00
RESGATES (-)	0,00
RENDIMENTO BRUTO (+)	81.820,34
IMPOSTO DE RENDA (-)	0,00
IOF (-)	0,00
RENDIMENTO LÍQUIDO	81.820,34
SALDO ATUAL =	6.821.413,58

Valor da Cota

31/07/2025	4,158751710
29/08/2025	4,209239995

Rentabilidade

No mês	1,2140
No ano	9,2916
Últimos 12 meses	12,4245



BB Previd Fluxo RF - CNPJ: 13.077.415/0001-05

Data	Histórico	Valor	Valor IRPrej. Comp.	Valor IOF	Quantidade cotas	Valor cota	Saldo cotas
31/07/2025	SALDO ANTERIOR	1.208.499,45			377,817,589794		
01/08/2025	RESGATE	561,00			175,295966	3,200301817	377,642,293828
	Aplicação 10/07/2025	561,00			175,295966		
05/08/2025	RESGATE	2.683,22			837,564939	3,203596373	376.804,728889
	Aplicação 10/07/2025	2.683,22			837,564939		

07/08/2025	RESGATE	1.808,09	563,815663	3,206881465	376.240,913226
	Aplicação 10/07/2025	1.808,09	563,815663		
08/08/2025	RESGATE	500.000,00	155.833,743867	3,208547697	220.407,169359
	Aplicação 10/07/2025	89.200,41	27.800,867441		
	Aplicação 23/07/2025	26.293,45	8.194,813270		
	Aplicação 30/07/2025	17.900,97	5.579,149872		
	Aplicação 31/07/2025	366.605,17	114.258,913284		
11/08/2025	RESGATE	6.515,37	2.029,548604	3,210255713	218.377,620755
	Aplicação 31/07/2025	6.515,37	2.029,548604		
25/08/2025	APLICAÇÃO	25.941,89	8.039,920973	3,226634949	226.417,541728
26/08/2025	RESGATE	558.908,04	173.128,401247	3,228286266	53.289,140481
	Aplicação 31/07/2025	558.908,04	173.128,401247		
27/08/2025	RESGATE	108.678,52	33.647,129702	3,229949210	19.642,010779
	Aplicação 31/07/2025	108.678,52	33.647,129702		
29/08/2025	APLICAÇÃO	1.083.169,47	335.022,347296	3,233126025	354.664,358075
29/08/2025	SALDO ATUAL	1.146.674,57	354.664,358075		354.664,358075

Resumo do mês

SALDO ANTERIOR	1.208.499,45
APLICAÇÕES (+)	1.109.111,36
RESGATES (-)	1.179.154,24
RENDIMENTO BRUTO (+)	8.218,00
IMPOSTO DE RENDA (-)	0,00
IOF (-)	0,00
RENDIMENTO LÍQUIDO	8.218,00
SALDO ATUAL =	1.146.674,57

Valor da Cota

31/07/2025	3,198632056
29/08/2025	3,233126025

Rentabilidade

No mês	1,0783
No ano	8,3248
Últimos 12 meses	11,7643

BB Previd RF Perfil - CNPJ: 13.077.418/0001-49

Data	Histórico	Valor	Valor IRPrej. Comp.	Valor IOF	Quantidade cotas	Valor cota	Saldo cotas
31/07/2025	SALDO ANTERIOR	6.243.440,54			1.703.519,380579		
08/08/2025	APLICAÇÃO	500.000,00			135.960,483877	3,677539133	1.839.479,864456
29/08/2025	SALDO ATUAL	6.819.057,41			1.839.479,864456		1.839.479,864456

Resumo do mês


SALDO ANTERIOR	6.243.440,54
APLICAÇÕES (+)	500.000,00
RESGATES (-)	0,00
RENDIMENTO BRUTO (+)	75.616,87
IMPOSTO DE RENDA (-)	0,00
IOF (-)	0,00
RENDIMENTO LÍQUIDO	75.616,87
SALDO ATUAL =	6.819.057,41

Valor da Cota

31/07/2025	3,665024662
29/08/2025	3,707057382

Rentabilidade

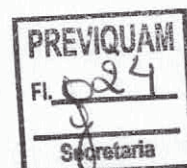
No mês	1,1468
No ano	9,1461
Últimos 12 meses	12,8795



Transação efetuada com sucesso por: JG857026 MIGUEL SOUZA DE ANDRADE JUNIOR.

Serviço de Atendimento ao Consumidor - SAC 0800 729 0722

Ouvidoria BB 0800 729 5678
Para deficientes auditivos 0800 729 0088



FUNDO MUN DE PREV SOCIAL DE SAO JOSE QUATRO MARCOS

Rua Rio Grande do Sul, 1198

03.556.113/0001-66

Exercício: 2025

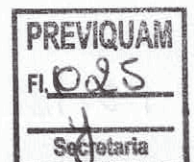
Página 1

CONCILIAÇÃO BANCÁRIA - SINTÉTICA

Banco: Banco do Brasil S.A.			
Conta: 4.013	BCO BRASIL 06.866-7 - APLICACAO	Valores	
Especificação	Acertos	Saldo	
SALDO BANCÁRIO EM 31/08/2025		18.427.925,47	
SALDO CONTABIL EM 31/08/2025		18.427.925,47	


Miguel Souza de Andrade Junior
Diretor Executivo
Portaria N.º 160/2025


Antonio Carlos Mariano Santiago
CRC-MT 011094/O-8
Portaria N.º 001/2025





Investimentos - Investimentos Fundos - Mensal

G333020904271920010
02/09/2025 09:10:06

Cliente

Agência 2505-4
Conta 6868-3 PREVIQUAM
Mês/ano referência AGOSTO/2025

S: 34.340.883,86
R: 120.413,15 RFP 281.914,13 RFF
63.387,93 RVP

PREVID RF IMA-B 5 - CNPJ: 3.543.447/0001-03

Data	Histórico	Valor	Valor IRPrej. Comp.	Valor IOF	Quantidade cotas	Valor cota	Saldo cotas
31/07/2025	SALDO ANTERIOR	3.893.336,64			131.139,512072		
29/08/2025	SALDO ATUAL	3.938.864,53			131.139,512072		131.139,512072

Resumo do mês

SALDO ANTERIOR	3.893.336,64
APLICAÇÕES (+)	0,00
RESGATES (-)	0,00
RENDIMENTO BRUTO (+)	45.527,89
IMPOSTO DE RENDA (-)	0,00
IOF (-)	0,00
RENDIMENTO LÍQUIDO	45.527,89
SALDO ATUAL =	3.938.864,53

Valor da Cota

31/07/2025	29,688509450
29/08/2025	30,035680850

Rentabilidade

No mês	1,1693
No ano	7,5091
Últimos 12 meses	8,7521

BB Previd RF IMA-B - CNPJ: 7.861.554/0001-22

Data	Histórico	Valor	Valor IRPrej. Comp.	Valor IOF	Quantidade cotas	Valor cota	Saldo cotas
31/07/2025	SALDO ANTERIOR	1.847.187,14			251.141,535549		
29/08/2025	SALDO ATUAL	1.862.381,22			251.141,535549		251.141,535549

Resumo do mês

SALDO ANTERIOR	1.847.187,14
APLICAÇÕES (+)	0,00
RESGATES (-)	0,00
RENDIMENTO BRUTO (+)	15.194,08
IMPOSTO DE RENDA (-)	0,00
IOF (-)	0,00
RENDIMENTO LÍQUIDO	15.194,08
SALDO ATUAL =	1.862.381,22

Valor da Cota

31/07/2025	7,355163839
29/08/2025	7,415663886

Rentabilidade


No mês	0,8225
No ano	8,6525
Últimos 12 meses	4,4319

BB PREVID RF IRF-M - CNPJ: 7.111.384/0001-69

Data	Histórico	Valor	Valor IRPrej. Comp.	Valor IOF	Quantidade cotas	Valor cota	Saldo cotas
31/07/2025	SALDO ANTERIOR	213.935,38			25.067,544172		
29/08/2025	SALDO ATUAL	217.479,84			25.067,544172		25.067,544172

Resumo do mês

SALDO ANTERIOR	213.935,38
APLICAÇÕES (+)	0,00



RESGATES (-)	0,00
RENDIMENTO BRUTO (+)	3.544,46
IMPOSTO DE RENDA (-)	0,00
IOF (-)	0,00
RENDIMENTO LÍQUIDO	3.544,46
SALDO ATUAL =	217.479,84

Valor da Cota

31/07/2025	8,534357182
29/08/2025	8,675753877

Rentabilidade

No mês	1,6567
No ano	12,7535
Últimos 12 meses	10,8521

BB PREVID IMA-B TP - CNPJ: 7.442.078/0001-05

Data	Histórico	Valor	Valor IRPrej. Comp.	Valor IOF	Quantidade cotas	Valor cota	Saldo cotas
31/07/2025	SALDO ANTERIOR	1.761.721,36			212.191,445901		
29/08/2025	SALDO ATUAL	1.776.401,40			212.191,445901		212.191,445901

Resumo do mês

SALDO ANTERIOR	1.761.721,36
APLICAÇÕES (+)	0,00
RESGATES (-)	0,00
RENDIMENTO BRUTO (+)	14.680,04
IMPOSTO DE RENDA (-)	0,00
IOF (-)	0,00
RENDIMENTO LÍQUIDO	14.680,04
SALDO ATUAL =	1.776.401,40

Valor da Cota

31/07/2025	8,302508858
29/08/2025	8,371691846

Rentabilidade

No mês	0,8332
No ano	8,7165
Últimos 12 meses	4,4490

Ações Set Financeiro - CNPJ: 8.973.948/0001-35

Data	Histórico	Valor	Valor IRPrej. Comp.	Valor IOF	Quantidade cotas	Valor cota	Saldo cotas
31/07/2025	SALDO ANTERIOR	1.112.351,17			294.120,658198		
29/08/2025	SALDO ATUAL	1.202.310,82			294.120,658198		294.120,658198

Resumo do mês


SALDO ANTERIOR	1.112.351,17
APLICAÇÕES (+)	0,00
RESGATES (-)	0,00
RENDIMENTO BRUTO (+)	89.959,65
IMPOSTO DE RENDA (-)	0,00
IOF (-)	0,00
RENDIMENTO LÍQUIDO	89.959,65
SALDO ATUAL =	1.202.310,82

Valor da Cota

31/07/2025	3,781955245
29/08/2025	4,087814924

Rentabilidade

No mês	8,0873
No ano	30,4791
Últimos 12 meses	8,0842



BB Previd RF IRF-M1 - CNPJ: 11.328.882/0001-35

Data	Histórico	Valor	Valor IRPrej. Comp.	Valor IOF	Quantidade cotas	Valor cota	Saldo cotas
31/07/2025	SALDO ANTERIOR	817.487,03			196.570,291194		
29/08/2025	SALDO ATUAL	827.411,53			196.570,291194		196.570,291194

Resumo do mês

SALDO ANTERIOR	817.487,03
APLICAÇÕES (+)	0,00
RESGATES (-)	0,00
RENDIMENTO BRUTO (+)	9.924,50
IMPOSTO DE RENDA (-)	0,00
IOF (-)	0,00
RENDIMENTO LÍQUIDO	9.924,50
SALDO ATUAL =	827.411,53

Valor da Cota

31/07/2025	4,158751710
29/08/2025	4,209239995

Rentabilidade

No mês	1,2140
No ano	9,2916
Últimos 12 meses	12,4245

BB PREVID RF IDKA 2 - CNPJ: 13.322.205/0001-35

Data	Histórico	Valor	Valor IRPrej. Comp.	Valor IOF	Quantidade cotas	Valor cota	Saldo cotas
31/07/2025	SALDO ANTERIOR	1.090.762,18			262.075,830660		
29/08/2025	SALDO ATUAL	1.103.749,88			262.075,830660		262.075,830660

Resumo do mês

SALDO ANTERIOR	1.090.762,18
APLICAÇÕES (+)	0,00
RESGATES (-)	0,00
RENDIMENTO BRUTO (+)	12.987,70
IMPOSTO DE RENDA (-)	0,00
IOF (-)	0,00
RENDIMENTO LÍQUIDO	12.987,70
SALDO ATUAL =	1.103.749,88

Valor da Cota

31/07/2025	4,162009807
29/08/2025	4,211566861

Rentabilidade


No mês	1,1907
No ano	7,4325
Últimos 12 meses	8,9956

BB Previd Fluxo RF - CNPJ: 13.077.415/0001-05

Data	Histórico	Valor	Valor IRPrej. Comp.	Valor IOF	Quantidade cotas	Valor cota	Saldo cotas
31/07/2025	SALDO ANTERIOR	987,83			308,830121		
15/08/2025	APLICAÇÃO	641.484,39			199.416,028326	3,216814593	199.724,858447
29/08/2025	SALDO ATUAL	645.735,64			199.724,858447		199.724,858447

Resumo do mês

SALDO ANTERIOR	987,83
APLICAÇÕES (+)	641.484,39
RESGATES (-)	0,00
RENDIMENTO BRUTO (+)	3.263,42
IMPOSTO DE RENDA (-)	0,00
IOF (-)	0,00
RENDIMENTO LÍQUIDO	3.263,42
SALDO ATUAL =	645.735,64



Valor da Cota

31/07/2025	3,198632056
29/08/2025	3,233126025

Rentabilidade

No mês	1,0783
No ano	8,3248
Últimos 12 meses	11,7643

BB Previd RF Perfil - CNPJ: 13.077.418/0001-49

Data	Histórico	Valor	Valor IRPrej. Comp.	Valor IOF	Quantidade cotas	Valor cota	Saldo cotas
31/07/2025	SALDO ANTERIOR	1.333.297,12			363.789,399278		
29/08/2025	SALDO ATUAL	1.348.588,18			363.789,399278		363.789,399278

Resumo do mês

SALDO ANTERIOR	1.333.297,12
APLICAÇÕES (+)	0,00
RESGATES (-)	0,00
RENDIMENTO BRUTO (+)	15.291,06
IMPOSTO DE RENDA (-)	0,00
IOF (-)	0,00
RENDIMENTO LÍQUIDO	15.291,06
SALDO ATUAL =	1.348.588,18

Valor da Cota

31/07/2025	3,665024662
29/08/2025	3,707057382

Rentabilidade

No mês	1,1468
No ano	9,1461
Últimos 12 meses	12,8795

Ações Petrobras I - CNPJ: 30.518.554/0001-46

Data	Histórico	Valor	Valor IRPrej. Comp.	Valor IOF	Quantidade cotas	Valor cota	Saldo cotas
31/07/2025	SALDO ANTERIOR	748.879,47			156.374,098270		
29/08/2025	SALDO ATUAL	722.307,75			156.374,098270		156.374,098270

Resumo do mês

SALDO ANTERIOR	748.879,47
APLICAÇÕES (+)	0,00
RESGATES (-)	0,00
RENDIMENTO BRUTO (-)	-26.571,72
IMPOSTO DE RENDA (-)	0,00
IOF (-)	0,00
RENDIMENTO LÍQUIDO	-26.571,72
SALDO ATUAL =	722.307,75

Valor da Cota

31/07/2025	4,789025000
29/08/2025	4,619101000


Rentabilidade

No mês	-3,5481
No ano	-9,1583
Últimos 12 meses	-10,7440

BB Previd Vert 2028 - CNPJ: 49.963.751/0001-00

Data	Histórico	Valor	Valor IRPrej. Comp.	Valor IOF	Quantidade cotas	Valor cota	Saldo cotas
31/07/2025	SALDO ANTERIOR	12.204.930,81			10.547.605,804316		
15/08/2025	RESGATE	364.566,21			311.306,435361	1,171084721	10.236.299,368955
	Aplicação 02/06/2023	364.566,21			311.306,435361		
29/08/2025	SALDO ATUAL	12.014.294,94			10.236.299,368955		10.236.299,368955

Resumo do mês



SALDO ANTERIOR	12.204.930,81
APLICAÇÕES (+)	0,00
RESGATES (-)	364.566,21
RENDIMENTO BRUTO (+)	173.930,34
IMPOSTO DE RENDA (-)	0,00
IOF (-)	0,00
RENDIMENTO LÍQUIDO	173.930,34
SALDO ATUAL =	12.014.294,94

Valor da Cota

31/07/2025	1,157128076
29/08/2025	1,173695152

Rentabilidade

No mês	1,4317
No ano	8,9545
Últimos 12 meses	7,6556

BB Previd Vert 2032 - CNPJ: 49.963.803/0001-30

Data	Histórico	Valor	Valor IRPrej. Comp.	Valor IOF	Quantidade cotas	Valor cota	Saldo cotas
31/07/2025	SALDO ANTERIOR	8.850.292,52			8.030.403,838706		
15/08/2025	RESGATE	276.918,18			247.076,249992	1,120780245	7.783.327,588714
	Aplicação 16/05/2024	276.918,18			247.076,249992		
29/08/2025	SALDO ATUAL	8.681.358,13			7.783.327,588714		7.783.327,588714

Resumo do mês

SALDO ANTERIOR	8.850.292,52
APLICAÇÕES (+)	0,00
RESGATES (-)	276.918,18
RENDIMENTO BRUTO (+)	107.983,79
IMPOSTO DE RENDA (-)	0,00
IOF (-)	0,00
RENDIMENTO LÍQUIDO	107.983,79
SALDO ATUAL =	8.681.358,13

Valor da Cota

31/07/2025	1,102098063
29/08/2025	1,115378742

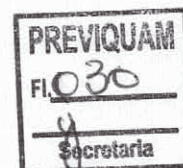
Rentabilidade

No mês	1,2050
No ano	8,6129
Últimos 12 meses	3,6374

Transação efetuada com sucesso por: JG857026 MIGUEL SOUZA DE ANDRADE JUNIOR.

Serviço de Atendimento ao Consumidor - SAC 0800 729 0722

Ouvidoria BB 0800 729 5678
Para deficientes auditivos 0800 729 0088



FUNDO MUN DE PREV SOCIAL DE SAO JOSE QUATRO MARCOS

Rua Rio Grande do Sul, 1198

03.556.113/0001-66

Exercício: 2025

Página 1

CONCILIAÇÃO BANCÁRIA - SINTÉTICA

Banco: Banco do Brasil S.A.

Conta: 4.003

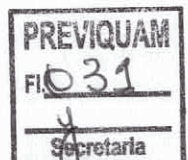
BCO DO BRASIL 06.868-3 APLICACAO

Valores

Especificação	Acertos	Saldo
SALDO BANCÁRIO EM 31/08/2025		34.340.883,86
SALDO CONTABIL EM 31/08/2025		34.340.883,86


Miguel Souza de Andrade Junior
Diretor Executivo
Portaria N.º 160/2025


Antonio Carlos Mariano Santiago
CRC-MT 011094/O-8
Portaria N.º 001/2025





Investimentos - Investimentos Fundos - Mensal

G333020904271920015
02/09/2025 09:11:53

Cliente

Agência 2505-4
Conta 9960-0 F M P S S S M M PREVIQUAM
Mês/ano referência AGOSTO/2025

S: 595.665,24
R: 7.305,47 RFF

BB Previd RF IRF-M1 - CNPJ: 11.328.882/0001-35

Data	Histórico	Valor	Valor IRPrej. Comp.	Valor IOF	Quantidade cotas	Valor cota	Saldo cotas
31/07/2025	SALDO ANTERIOR	606.555,75			145.850,436719		
01/08/2025	RESGATE	583,42			140,168785	4,162267642	145.710,267934
	Aplicação 24/01/2023	583,42			140,168785		
07/08/2025	RESGATE	572,73			137,277522	4,172059580	145.572,990412
	Aplicação 24/01/2023	572,73			137,277522		
08/08/2025	RESGATE	770,00			184,479029	4,173916166	145.388,511383
	Aplicação 24/01/2023	770,00			184,479029		
11/08/2025	RESGATE	5.380,00			1.288,159835	4,176500348	144.100,351548
	Aplicação 24/01/2023	5.380,00			1.288,159835		
22/08/2025	RESGATE	454,83			108,345897	4,197943931	143.992,005651
	Aplicação 24/01/2023	454,83			108,345897		
28/08/2025	RESGATE	11.188,75			2.659,424405	4,207207387	141.332,581246
	Aplicação 24/01/2023	11.188,75			2.659,424405		
29/08/2025	SALDO ATUAL	594.902,75			141.332,581246		141.332,581246

Resumo do mês

SALDO ANTERIOR	606.555,75
APLICAÇÕES (+)	0,00
RESGATES (-)	18.949,73
RENDIMENTO BRUTO (+)	7.296,73
IMPOSTO DE RENDA (-)	0,00
IOF (-)	0,00
RENDIMENTO LÍQUIDO	7.296,73
SALDO ATUAL =	594.902,75

Valor da Cota

31/07/2025	4,158751710
29/08/2025	4,209239995

Rentabilidade


No mês	1,2140
No ano	9,2916
Últimos 12 meses	12,4245

BB Previd Fluxo RF - CNPJ: 13.077.415/0001-05

Data	Histórico	Valor	Valor IRPrej. Comp.	Valor IOF	Quantidade cotas	Valor cota	Saldo cotas
31/07/2025	SALDO ANTERIOR	797,79			249,415582		
01/08/2025	RESGATE	5,77			1,802955	3,200301817	247,612627
	Aplicação 19/12/2024	5,77			1,802955		
11/08/2025	RESGATE	12,69			3,952956	3,210255713	243,659671
	Aplicação 19/12/2024	12,69			3,952956		
28/08/2025	RESGATE	25,38			7,853859	3,231532553	235,805812
	Aplicação 19/12/2024	25,38			7,853859		
29/08/2025	SALDO ATUAL	762,39			235,805812		235,805812

Resumo do mês

SALDO ANTERIOR	797,79
APLICAÇÕES (+)	0,00
RESGATES (-)	43,84
RENDIMENTO BRUTO (+)	8,44



IMPOSTO DE RENDA (-)	0,00
IOF (-)	0,00
RENDIMENTO LÍQUIDO	8,44
SALDO ATUAL =	762,39

Valor da Cota

31/07/2025	3,198632056
29/08/2025	3,233126025

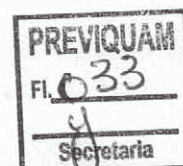
Rentabilidade

No mês	1,0783
No ano	8,3248
Últimos 12 meses	11,7643

Transação efetuada com sucesso por: JG857026 MIGUEL SOUZA DE ANDRADE JUNIOR.

Serviço de Atendimento ao Consumidor - SAC 0800 729 0722

Ouvidoria BB 0800 729 5678
Para deficientes auditivos 0800 729 0088



FUNDO MUN DE PREV SOCIAL DE SAO JOSE QUATRO MARCOS

Rua Rio Grande do Sul, 1198
03.556.113/0001-66

Exercício: 2025

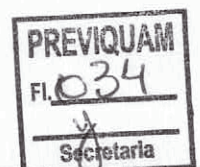
Página 1

CONCILIAÇÃO BANCÁRIA - SINTÉTICA

Banco: Banco do Brasil S.A.		Valores	
Conta: 4.016 BCO BRASIL - 9960-0 APLICACAO		Acertos	Saldo
Especificação			
SALDO BANCÁRIO EM 31/08/2025			595.665,14
SALDO CONTABIL EM 31/08/2025			595.665,14


Miguel Souza de Andrade Junior
Diretor Executivo
Portaria N.º 160/2025


Antonio Carlos Mariano Santiago
CRC-MT 011094/O-8
Portaria N.º 001/2025





Investimentos - Investimentos Fundos - Mensal

G333020904271920018
02/09/2025 09:13:23

Cliente

Agência 2505-4
Conta 10337-3 F M P S S M M PREVIQUAM
Mês/ano referência AGOSTO/2025

S: 1.331.327,12
R: 148,91 RFF
14.876,66 RFP

BB Previd Fluxo RF - CNPJ: 13.077.415/0001-05

Data	Histórico	Valor	Valor IRPrej. Comp.	Valor IOF	Quantidade cotas	Valor cota	Saldo cotas
31/07/2025	SALDO ANTERIOR	40.764,03			12.744,208233		
07/08/2025	APLICAÇÃO	20.576,05			6.416,217819	3,206881465	19.160,426052
07/08/2025	RESGATE	759,05			236,694124	3,206881465	18.923,731928
	Aplicação 06/06/2025	759,05			236,694124		
08/08/2025	RESGATE	59.000,00			18.388,381776	3,208547697	535,350152
	Aplicação 06/06/2025	19.299,92			6.015,156438		
	Aplicação 07/07/2025	20.831,04			6.492,357671		
	Aplicação 07/08/2025	18.869,04			5.880,867667		
13/08/2025	RESGATE	150,00			46,677241	3,213557540	488,672911
	Aplicação 07/08/2025	150,00			46,677241		
29/08/2025	SALDO ATUAL	1.579,94			488,672911		488,672911

Resumo do mês

SALDO ANTERIOR	40.764,03
APLICAÇÕES (+)	20.576,05
RESGATES (-)	59.909,05
RENDIMENTO BRUTO (+)	148,91
IMPOSTO DE RENDA (-)	0,00
IOF (-)	0,00
RENDIMENTO LÍQUIDO	148,91
SALDO ATUAL =	1.579,94

Valor da Cota

31/07/2025	3,198632056
29/08/2025	3,233126025

Rentabilidade

No mês	1,0783
No ano	8,3248
Últimos 12 meses	11,7643

BB Previd RF Perfil - CNPJ: 13.077.418/0001-49

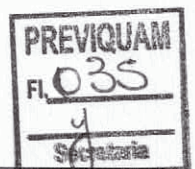
Data	Histórico	Valor	Valor IRPrej. Comp.	Valor IOF	Quantidade cotas	Valor cota	Saldo cotas
31/07/2025	SALDO ANTERIOR	1.255.870,52			342.663,593599		
08/08/2025	APLICAÇÃO	59.000,00			16.043,337097	3,677539133	358.706,930696
29/08/2025	SALDO ATUAL	1.329.747,18			358.706,930696		358.706,930696

Resumo do mês

SALDO ANTERIOR	1.255.870,52
APLICAÇÕES (+)	59.000,00
RESGATES (-)	0,00
RENDIMENTO BRUTO (+)	14.876,66
IMPOSTO DE RENDA (-)	0,00
IOF (-)	0,00
RENDIMENTO LÍQUIDO	14.876,66
SALDO ATUAL =	1.329.747,18

Valor da Cota

31/07/2025	3,665024662
29/08/2025	3,707057382




Rentabilidade

No mês	1,1468
No ano	9,1461
Últimos 12 meses	12,8795

Transação efetuada com sucesso por: JG857026 MIGUEL SOUZA DE ANDRADE JUNIOR.

Serviço de Atendimento ao Consumidor - SAC 0800 729 0722

Ouvidoria BB 0800 729 5678
Para deficientes auditivos 0800 729 0088



FUNDO MUN DE PREV SOCIAL DE SAO JOSE QUATRO MARCOS

Rua Rio Grande do Sul, 1198
03.556.113/0001-66

Exercício: 2025

Página 1

CONCILIAÇÃO BANCÁRIA - SINTÉTICA

Banco: Banco do Brasil S.A.

Conta: 4017


BANCO DO BRASIL 10337-3 APLICAÇÃO

Valores

Especificação	Acertos	Saldo
SALDO BANCÁRIO EM 31/08/2025		1.331.327,12
SALDO CONTABIL EM 31/08/2025		1.331.327,12


Miguel Souza de Andrade Junior
Diretor Executivo
Portaria N.º 160/2025


Antonio Carlos Mariano Santiago
CRC-MT 011094/O-8
Portaria N.º 001/2025



FUNDO MUN DE PREV SOC SERV S J

02/09/2025 08:03:51

CNPJ: 03.556.113/0001-66

Agência: 03823 Conta: 000575267533-9

Formato Anterior (Alterado em 14/07/2025): 3823 0006 000000000011-8

Extrato no período de 01/08/2025 à 31/08/2025

Data processamento			Valor (R\$)	Saldo (R\$)
Agosto 2025				
13/08/2025	DB EXT CONSIGNADO	007014	1.232,83 D	225,73 C
19:31:03				
13/08/2025				
25/08/2025	TARIFA MANUTENCAO CONTA A	000000	69,00 D	156,73 C
05:30:35				
25/08/2025			= Saldo do Dia	156,73 C
27/08/2025	RECEBIMENTO TED	PREVIQUAM	000001	1.232,83 C
10:04:14		03.556.113/0001-66		1.389,56 C
27/08/2025			= Saldo do Dia	1.389,56 C

SAC CAIXA

0800 726 0101

Pessoas com deficiência auditiva

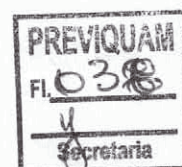
0800 726 2492

Ouvidoria

0800 725 7474

Alô CAIXA

0800 104 0104



FUNDO MUN DE PREV SOC SERV S J

CNPJ: 03.556.113/0001-66

Agência: 03823 Produto: 3703 Conta: 000575268641-1

Emitido em

02/09/2025 08:02:27

Extrato

Lançamentos de 01/08/2025 à 31/08/2025

Data de lançamento	Data de movimento	Documento	Histórico	Valor(R\$)	Saldo(R\$)
01/09/2025	01/09/2025	0	SALDO DIA	0,00	R\$ 0,00

SAC CAIXA

0800 726 0101

Pessoas com deficiência auditiva

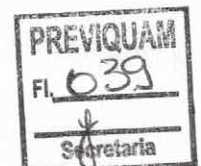
0800 726 2492

Ouvidoria

0800 725 7474

Alô CAIXA

0800 104 0104



FUNDO MUN DE PREV SOCIAL DE SAO JOSE QUATRO MARCOS

Rua Rio Grande do Sul, 1198

03.556.113/0001-66

Exercício: 2025

Página 1

CONCILIAÇÃO BANCÁRIA - SINTÉTICA


Banco: Caixa Econômica Federal

Conta: 11-8

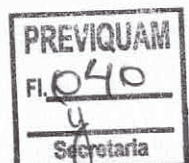
CAIXA ECONÔMICA

Valores

Especificação	Acertos	Saldo
SALDO BANCÁRIO EM 31/08/2025		1.389,56
SALDO CONTABIL EM 31/08/2025		1.389,56


Miguel Souza de Andrade Junior
Diretor Executivo
Portaria N.º 160/2025


Antonio Carlos Mariano Santiago
CRC-MT 011094/O-8
Portaria N.º 001/2025



Conta 57567

S: 7.731,924,40
R: 45.503,97 RVP
R: 91.760,00 RFP

CAIXA

Extrato Mensal

10.856.383,52

Investidor: FUNDO MUNICIPAL DE PREVIDENCIA SOCIAL DE SAO JOSE DOS 4 MARCOS
CPF/CNPJ: 03.556.113/0001-66
Endereço: null, null, null, SÃO PAULO, SÃO PAULO, BRASIL, null.

CI CAIXA INSTITUCIONAL BDR NIVEL I ACOES RL CNPJ: 17.502.937/0001-68

Fundo
CI CAIXA INSTITUCIONAL BDR NIVEL I ACOES RL
CPF/CNPJ: 17.502.937/0001-68


Administrador
CAIXA ECONOMICA FEDERAL
CPF/CNPJ: 00.360.305/0001-04
Endereço: AV PAULISTA, 2.300, 11º ANDAR, CERQUEIRA CESAR, SÃO PAULO, SÃO PAULO, BRASIL, 01310-300.
Telefone:
Email:

Descrição	Valor	Descrição	Valor
Rentabilidade Mês	-0,61%	Rentabilidade Mês Anterior	6,03%
Rentabilidade Últimos 12 meses	15,96%	Rentabilidade Ano	-2,83%
Data Início	31/07/2025	Data Fim	29/08/2025
VL Cota Data Início	R\$ 10,06122414	VL Cota Data Fim	R\$ 9,99990143
Saldo Bruto Anterior	R\$ 782.994,22 / 77.822.95799844	Saldo Bruto Final	R\$ 778.221,91 / 77.822.95799844
Aplicações	R\$ 0,00 / 0,000000000	Rendimento Bruto	R\$ -4.772,31
Resgates	R\$ 0,00 / 0,000000000	IRRF Provisoriado	R\$ 0,00
IRRF	R\$ 0,00	IOF Provisoriado	R\$ 0,00
IOF	R\$ 0,00	Taxa Operacional	R\$ 0,00
Rendimento Base	R\$ 0,00	Saldo Líquido	R\$ 778.221,91
Resgate Bruto em Trânsito	R\$ 0,00		

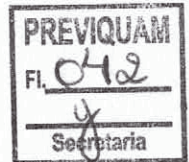
Informações ao Cotista
Informamos que a Demonstração de Desempenho do FUNDO está disponível para consulta em http://www.caixa.gov.br/site/paginas/downloads.aspx#categoria_49

Informações ao Cotista
Informamos que a Demonstração de Desempenho do FUNDO está disponível para consulta em: http://www.caixa.gov.br/site/paginas/downloads.aspx#categoria_49

Informações ao Cotista
Informamos que a Demonstração de Desempenho do FUNDO está disponível para consulta em http://www.caixa.gov.br/site/paginas/downloads.aspx#categoria_49



Serviço de Atendimento ao Colista
SAC Caixa 0800 726 0101 Endereço para Correspondência Caixa Postal 72624 São Paulo SP
CEP 01405-001
Ouvidoria 0800 725 7474



Dados de Tributação**Rendimento Base****IRRF**

0,00

0,00

Informações ao Cotista

Prestadores de serviços essenciais do Fundo, nos termos da RESOLUÇÃO CVM Nº 175
Administrador: CAIXA ECONÔMICA FEDERAL - 00.360.305/0001-04
Gestor: CAIXA DISTRIBUIDORA DE TÍTULOS E VALORES MOBILIÁRIOS S/A -
42.040.639/0001-40

Prezado(a) Cotista, compareça à sua agência de relacionamento e cadastre ou atualize seu endereço de e-mail.

Serviço de Atendimento ao Cotista


SAC: **Endereço para Correspondência:**
0800 - 726 Av. Paulista nº 2.300, 11º andar, Bela Vista, São Paulo/SP - CEP 01310-300
0101
Ouvidoria: **Endereço Eletrônico:**
0800 725 https://www1.caixa.gov.br/atendimento/telefones_da_caixa.asp
7474

Acesse o site da CAIXA: www.caixa.gov.br

IMPRIMIR

RETORNAR

FECHAR





**Extrato Fundo de Investimento
Para simples verificação**

Nome da Agência
MIRASSOL D OESTE, MT

Código Operação Emissão
3823 6999 02/09/2025

Fundo
FI CAIXA INDEXA BOLSA
AMERICANA MM

CNPJ do Fundo Início das Atividades do Fundo
30.036.235/0001-02 11/10/2018

Rentabilidade do Fundo

No Mês(%)	No Ano(%)	Nos Últimos 12 Meses(%)	Cota em: 31/07/2025	Cota em: 29/08/2025
2,5854	14,5693	21,5579	2,98127400	3,05835300

Administradora

Nome	Endereço	CNPJ da
Caixa Econômica Federal	Av. Paulista nº 2.300, 11º andar, Bela Vista, São Paulo/SP - CEP 01310-300	Administradora 00.360.305/0001-04

Cliente

Nome	CPF/CNPJ	Conta Corrente	Mês/Ano	Folha
FUNDO MUN DE PREV SOC SERV S J	03.556.113/0001-66	3703.000575267533-9	08/2025	01/01
Análise do Perfil do Investidor		Data da Avaliação		

Resumo da Movimentação

Histórico	Valor em R\$	Qtde de Cotas
Saldo Anterior	780.878,80C	261.927,888094
Aplicações	0,00	0,000000
Resgates	0,00	0,000000
Rendimento Bruto no Mês	20.189,14C	
IRRF	0,00	
IOF	0,00	
Taxa de Saída	0,00	
Saldo Bruto*	801.067,94C	261.927,888094
Resgate Bruto em Trânsito*	0,00	

(*) Valor sujeito à tributação, conforme legislação em vigor

Movimentação Detalhada

Data	Histórico	Valor R\$	Qtde de Cotas

PREVIQUAM
Fl. 045
Secretaria

Dados de Tributação**Rendimento Base****IRRF**

0,00

0,00

Informações ao Cotista

Prestadores de serviços essenciais do Fundo, nos termos da RESOLUÇÃO CVM Nº 175
Administrador: CAIXA ECONÔMICA FEDERAL - 00.360.305/0001-04
Gestor: CAIXA DISTRIBUIDORA DE TÍTULOS E VALORES MOBILIÁRIOS S/A -
42.040.639/0001-40

Serviço de Atendimento ao Cotista


SAC: **Endereço para Correspondência:**
0800 - 726 Av. Paulista nº 2.300, 11º andar, Bela Vista, São Paulo/SP - CEP 01310-300
0101
Ouvidoria: **Endereço Eletrônico:**
0800 725 https://www1.caixa.gov.br/atendimento/telefones_da_caixa.asp
7474

Acesse o site da CAIXA: www.caixa.gov.br

IMPRIMIR

RETORNAR

FECHAR





**Extrato Fundo de Investimento
Para simples verificação**

Nome da Agência MIRASSOL D OESTE, MT	Código 3823	Operação 5462	Emissão 02/09/2025
Fundo CAIXA FI BRASIL TÍTULOS PÚBLICOS RF	CNPJ do Fundo 05.164.356/0001-84	Início das Atividades do Fundo 10/02/2006	

Rentabilidade do Fundo

No Mês(%)	No Ano(%)	Nos Últimos 12 Meses(%)	Cota em: 31/07/2025	Cota em: 29/08/2025
1,1534	8,9764	12,7856	6,39614900	6,46992400

Administradora

Nome Caixa Econômica Federal	Endereço Av. Paulista nº 2.300, 11º andar, Bela Vista, São Paulo/SP - CEP 01310-300	CNPJ da Administradora 00.360.305/0001-04
---------------------------------	---	--

Cliente

Nome FUNDO MUN DE PREV SOC SERV S J	CPF/CNPJ 03.556.113/0001-66	Conta Corrente 3703.000575267533-9	Mês/Ano 08/2025	Folha 01/01
Análise do Perfil do Investidor		Data da Avaliação		

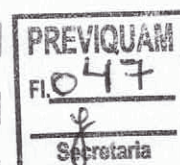
Resumo da Movimentação

Histórico	Valor em R\$	Qtde de Cotas
Saldo Anterior	2.266.982,78C	354.429,326818
Aplicações	0,00	0,000000
Resgates	0,00	0,000000
Rendimento Bruto no Mês	26.148,02C	
IRRF	0,00	
IOF	0,00	
Taxa de Saída	0,00	
Saldo Bruto*	2.293.130,80C	354.429,326818
Resgate Bruto em Trânsito*	0,00	

(*) Valor sujeito à tributação, conforme legislação em vigor

Movimentação Detalhada

Data	Histórico	Valor R\$	Qtde de Cotas



Dados de Tributação**Rendimento Base****IRRF**

0,00

0,00

Informações ao Cotista

Prestadores de serviços essenciais do Fundo, nos termos da RESOLUÇÃO CVM Nº 175
Administrador: CAIXA ECONÔMICA FEDERAL - 00.360.305/0001-04
Gestor: CAIXA DISTRIBUIDORA DE TÍTULOS E VALORES MOBILIÁRIOS S/A -
42.040.639/0001-40

Prezado(a) Cotista, compareça à sua agência de relacionamento e cadastre ou atualize seu endereço de e-mail.

Serviço de Atendimento ao Cotista

SAC:

**0800 - 726
0101****Endereço para Correspondência:**

Av. Paulista nº 2.300, 11º andar, Bela Vista, São Paulo/SP - CEP 01310-300


Ouvidoria:

**0800 725
7474****Endereço Eletrônico:**https://www1.caixa.gov.br/atendimento/telefones_da_caixa.asp**Acesse o site da CAIXA: www.caixa.gov.br**

IMPRIMIR

RETORNAR

FECHAR



Dados de Tributação**Rendimento Base****IRRF**

0,00

0,00

Informações ao Cotista

Prestadores de serviços essenciais do Fundo, nos termos da RESOLUÇÃO CVM Nº 175
Administrador: CAIXA ECONÔMICA FEDERAL - 00.360.305/0001-04
Gestor: CAIXA DISTRIBUIDORA DE TÍTULOS E VALORES MOBILIÁRIOS S/A -
42.040.639/0001-40

Prezado(a) Cotista, compareça à sua agência de relacionamento e cadastre ou atualize seu endereço de e-mail.

Serviço de Atendimento ao Cotista

SAC:

0800 - 726
0101**Endereço para Correspondência:**

Av. Paulista nº 2.300, 11º andar, Bela Vista, São Paulo/SP - CEP 01310-300

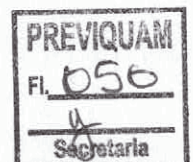
Ouvidoria:

0800 725
7474**Endereço Eletrônico:**https://www1.caixa.gov.br/atendimento/telefones_da_caixa.asp**Acesse o site da CAIXA: www.caixa.gov.br**

IMPRIMIR

RETORNAR

FECHAR



50.3.124.459,12



R:36.776,30 RFP

**Extrato Fundo de Investimento
Para simples verificação**

Nome da Agência
MIRASSOL D OESTE, MT

Código 3823 Operação 5464 Emissão 02/09/2025

Fundo
CAIXA_FI BRASIL IRF-M1 TP RF

CNPJ do Fundo
10.740.670/0001-06

Início das Atividades do Fundo
28/05/2010

Rentabilidade do Fundo

No Mês(%)	No Ano(%)	Nos Últimos 12 Meses(%)	Cota em: 31/07/2025	Cota em: 29/08/2025
1,2185	9,3483	12,5264	4,00292100	4,05169600

Administradora

Nome Caixa Econômica Federal	Endereço Av. Paulista nº 2.300, 11º andar, Bela Vista, São Paulo/SP - CEP 01310-300	CNPJ da Administradora 00.360.305/0001-04
---------------------------------	---	--

Cliente

Nome FUNDO MUN DE PREV SOC SERV S J	CPF/CNPJ 03.556.113/0001-66	Conta Corrente 3703.000575268641-1	Mês/Ano 08/2025	Folha 01/01
Análise do Perfil do Investidor		Data da Avaliação		

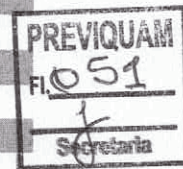
Resumo da Movimentação

Histórico	Valor em R\$	Qtde de Cotas
Saldo Anterior	1.505.777,77C	376.169,743276
Aplicações	0,00	0,000000
Resgates	0,00	0,000000
Rendimento Bruto no Mês	18.347,67C	
IRRF	0,00	
IOF	0,00	
Taxa de Saída	0,00	
Saldo Bruto*	1.524.125,44C	376.169,743276
Resgate Bruto em Trânsito*	0,00	

(*) Valor sujeito à tributação, conforme legislação em vigor

Movimentação Detalhada

Data	Histórico	Valor R\$	Qtde de Cotas



Dados de Tributação**Rendimento Base****IRRF**

0,00

0,00

Informações ao Cotista

Prestadores de serviços essenciais do Fundo, nos termos da RESOLUÇÃO CVM Nº 175
Administrador: CAIXA ECONÔMICA FEDERAL - 00.360.305/0001-04
Gestor: CAIXA DISTRIBUIDORA DE TÍTULOS E VALORES MOBILIÁRIOS S/A -
42.040.639/0001-40

Prezado(a) Cotista, compareça à sua agência de relacionamento e cadastre ou atualize seu endereço de e-mail.

Serviço de Atendimento ao Cotista

SAC:

0800 - 726
0101**Endereço para Correspondência:**

Av. Paulista nº 2.300, 11º andar, Bela Vista, São Paulo/SP - CEP 01310-300


Ouvidoria:

0800 725
7474**Endereço Eletrônico:**https://www1.caixa.gov.br/atendimento/telefones_da_caixa.asp**Acesse o site da CAIXA: www.caixa.gov.br**

IMPRIMIR

RETORNAR

FECHAR





**Extrato Fundo de Investimento
Para simples verificação**

Nome da Agência
MIRASSOL D OESTE, MT

Código 3823 Operação 5187 Emissão 02/09/2025

Fundo
CAIXA FI BRASIL IMA-B5 TP RF LP

CNPJ do Fundo
11.060.913/0001-10

Início das Atividades do Fundo
29/06/2010

Rentabilidade do Fundo

No Mês(%)	No Ano(%)	Nos Últimos 12 Meses(%)	Cota em: 31/07/2025	Cota em: 29/08/2025
1,1650	7,4806	8,6953	4,65396300	4,70818000

Administradora

Nome Caixa Econômica Federal	Endereço Av. Paulista nº 2.300, 11º andar, Bela Vista, São Paulo/SP - CEP 01310-300	CNPJ da Administradora 00.360.305/0001-04
---------------------------------	---	--

Cliente

Nome FUNDO MUN DE PREV SOC SERV S J	CPF/CNPJ 03.556.113/0001-66	Conta Corrente 3703.000575268641-1	Mês/Ano 08/2025	Folha 01/01
Análise do Perfil do Investidor		Data da Avaliação		

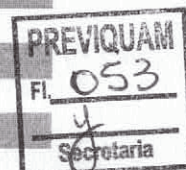
Resumo da Movimentação

Histórico	Valor em R\$	Qtde de Cotas
Saldo Anterior	1.581.905,05C	339.904,948264
Aplicações	0,00	0,000000
Resgates	0,00	0,000000
Rendimento Bruto no Mês	18.428,63C	
IRRF	0,00	
IOF	0,00	
Taxa de Saída	0,00	
Saldo Bruto*	1.600.333,68C	339.904,948264
Resgate Bruto em Trânsito*	0,00	

(*) Valor sujeito à tributação, conforme legislação em vigor

Movimentação Detalhada

Data	Histórico	Valor R\$	Qtde de Cotas



Dados de Tributação

Rendimento Base

IRRF

0,00

0,00

Informações ao Cotista

Prestadores de serviços essenciais do Fundo, nos termos da RESOLUÇÃO CVM Nº 175
Administrador: CAIXA ECONÔMICA FEDERAL - 00.360.305/0001-04
Gestor: CAIXA DISTRIBUIDORA DE TÍTULOS E VALORES MOBILIÁRIOS S/A -
42.040.639/0001-40

Prezado(a) Cotista, compareça à sua agência de relacionamento e cadastre ou atualize seu endereço de e-mail.

Serviço de Atendimento ao Cotista

SAC:

0800 - 726
0101

Endereço para Correspondência:

Av. Paulista nº 2.300, 11º andar, Bela Vista, São Paulo/SP - CEP 01310-300

Ouvidoria:

0800 725
7474

Endereço Eletrônico:

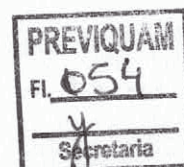
https://www1.caixa.gov.br/atendimento/telefones_da_caixa.asp

Acesse o site da CAIXA: www.caixa.gov.br

IMPRIMIR

RETORNAR

FECHAR



FUNDO MUN DE PREV SOCIAL DE SAO JOSE QUATRO MARCOS

Rua Rio Grande do Sul, 1198

03.556.113/0001-66

Exercício: 2025

Página 1

CONCILIAÇÃO BANCÁRIA - SINTÉTICA


Banco: Caixa Econômica Federal

Conta: 4.010

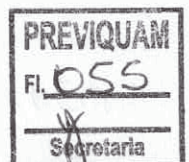
CAIXA ECONOMICA FEDERAL - MIRASSOL

Valores

Especificação	Acertos	Saldo
SALDO BANCÁRIO EM 31/08/2025		10.856.383,52
SALDO CONTABIL EM 31/08/2025		10.856.383,52


Miguel Souza de Andrade Junior
Diretor Executivo
Portaria N.º 160/2025


Antonio Carlos Mariano Santiago
CRC-MT 011094/O-8
Portaria N.º 001/2025





Associado: FUNDO MUNICIPAL DE PREVIDENCIA SOCIAL

Cooperativa: 0805

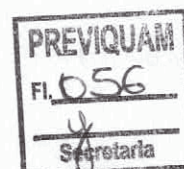
Conta Corrente: 26000-2

Impresso em 02/09/2025 09:15:24

Extrato

Não há lançamentos no período selecionado: 01/08/2025 a 31/08/2025

Sicredi Fone 3003 4770 (Capitais e Regiões Metropolitanas)
0800 724 4770 (Demais Regiões)
SAC 0800 724 7220
Ouvidoria 0800 646 2519



FUNDO MUN DE PREV SOCIAL DE SAO JOSE QUATRO MARCOS

Rua Rio Grande do Sul, 1198

03.556.113/0001-66

Exercício: 2025

Página 1

CONCILIAÇÃO BANCÁRIA - SINTÉTICA


Banco: Acertar Manualmente...

Conta: 4.002


BCO SICREDI C/C 26.000-2 MOVIMENTO

Valores

Especificação	Acertos	Saldo
SALDO BANCÁRIO EM 31/08/2025		0,00
SALDO CONTABIL EM 31/08/2025		0,00


Miguel Souza de Andrade Junior
Diretor Executivo
Portaria N.º 160/2025


Antonio Carlos Mariano Santiago
CRC-MT 011094/O-8
Portaria N.º 001/2025





S: 6.923.978,76
R: 61.302,76
RFP

Associado: FUNDO MUNICIPAL DE PREVIDENCIA SOCIAL
Cooperativa: 0805

Conta Corrente: 26000-2

Impresso em 02/09/2025 09:17:27

Extrato de aplicação - SICREDI IMA-B CIC FIRF RL - Consolidado

Período de Consulta: 08/2025 a 2025

Produto: SICREDI IMA-B CIC FIRF RL CNPJ do Fundo: 11.087.118/0001-15

Administrador: Banco Cooperativo
Sicredi S.A.

CNPJ: 01.181.521/0001-55

Endereço: Av. Assis Brasil, 3940 -
CEP 91060-900 - Porto
Alegre - RS

Movimentação


Data	Hist. Lançamento	Valor (R\$)	Em Cotas	Valor da Cota (R\$)
31/07/2025	SALDO ANTERIOR	5.332.676,18	1079520,4853073	4,9398564
31/08/2025	SALDO ATUAL	5.374.983,13	1079520,4853073	4,9790469

Resumo

Resumo da Movimentação	Valor (R\$)
Saldo Bruto em: 31/07/2025	5.332.676,18
Aplicações	0,00
Resgates	0,00
Rendimentos Período	42.306,95
IOF	0,00
IRRF	0,00
Saldo Bruto em: 31/08/2025	5.374.983,13

Posição para Saque

Posição em 31/08/2025	Valor (R\$)
Saldo Bruto	5.374.983,13
Provisão IOF	0,00
Provisão IRRF	0,00
Bloqueio Judicial	0,00
Bloqueio ANS	0,00



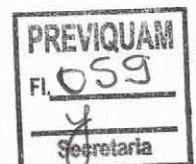
Líquido para Saque

5.374.983,13

Rentabilidade do Fundo

Acesse: Tabela de Rentabilidade

Sicredi Fone 3003 4770 (Capitais e Regiões Metropolitanas)
0800 724 4770 (Demais Regiões)
SAC 0800 724 7220
Ouvidoria 0800 646 2519





Associado: FUNDO MUNICIPAL DE PREVIDENCIA SOCIAL

Cooperativa: 0805

Conta Corrente: 26000-2

Impresso em 02/09/2025 09:16:30

Extrato de aplicação - SICREDI IRF-M1 FIRF RL - Consolidado

Período de Consulta: 08/2025 a 2025

Produto: SICREDI IRF-M1 FIRF RL CNPJ do Fundo: 19.196.599/0001-09

Administrador: Banco Cooperativo Sicredi S.A.

CNPJ: 01.181.521/0001-55

Endereço: Av. Assis Brasil, 3940 - CEP 91060-900 - Porto Alegre - RS

Movimentação


Data	Hist. Lançamento	Valor (R\$)	Em Cotas	Valor da Cota (R\$)
31/07/2025	SALDO ANTERIOR	1.529.999,82	536316,9048871	2,8527906
31/08/2025	SALDO ATUAL	1.548.995,63	536316,9048871	2,8882096

Resumo

Resumo da Movimentação	Valor (R\$)
Saldo Bruto em: 31/07/2025	1.529.999,82
Aplicações	0,00
Resgates	0,00
Rendimentos Período	18.995,81
IOF	0,00
IRRF	0,00
Saldo Bruto em: 31/08/2025	1.548.995,63

Posição para Saque

Posição em 31/08/2025	Valor (R\$)
Saldo Bruto	1.548.995,63
Provisão IOF	0,00
Provisão IRRF	0,00
Bloqueio Judicial	0,00
Bloqueio ANS	0,00




Líquido para Saque

1.548.995,63

Rentabilidade do Fundo

Acesse: Tabela de Rentabilidade

Sicredi Fone 3003 4770 (Capitais e Regiões Metropolitanas)
0800 724 4770 (Demais Regiões)
SAC 0800 724 7220
Ouvidoria 0800 646 2519



FUNDO MUN DE PREV SOCIAL DE SAO JOSE QUATRO MARCOS

Rua Rio Grande do Sul, 1198

03.556.113/0001-66

Exercício: 2025

Página 1

CONCILIAÇÃO BANCÁRIA - SINTÉTICA


Banco: Acertar Manualmente...

Conta: 4.008


BCO SICRED C/C 26.000.-2 APLICACAO

Valores

Especificação	Acertos	Saldo
SALDO BANCÁRIO EM 31/08/2025		6.923.978,76
SALDO CONTABIL EM 31/08/2025		6.923.978,76


Miguel Souza de Andrade Junior
Diretor Executivo
Portaria N.º 160/2025


Antonio Carlos Mariano Santiago
CRC-MT 011094/O-8
Portaria N.º 001/2025




ANEXO XXVIII
FUNDO MUN DE PREV SOCIAL DE SAO JOSE QUATRO MARCOS (Cód. TCE - 1134543)
 Demonstrativo Analítico das Contas Bancárias
 Mês/Ano: 08/2025

Banco	Agência	Conta Corrente	Denominação	Saldo Final R\$		Conciliado
				Em Conta Corrente	Aplicação Financeira	
				Disponível		
001	025054	15	BCO DO BRASIL 99	0,00	0,00	0,00
			1 1 800	0,00	0,00	0,00
			1 1 800	0,00	0,00	0,00
			1 1 802	0,00	0,00	0,00
			1 1 802	0,00	0,00	0,00
			1 1 869	0,00	0,00	0,00
			1 1 869	0,00	0,00	0,00
			7 1 869	0,00	0,00	0,00
001	025054	4.001	BCO BRASIL C/C 0	3.068,81	0,00	0,00
			1 1 800	3.057,39	0,00	0,00
			1 1 802	0,00	0,00	0,00
			1 1 869	11,42	0,00	0,00
			1 2 800	0,00	0,00	0,00
001	025054	4.003	BCO DO BRASIL 06	0,00	34.340.883,86	0,00
			1 1 800	0,00	34.340.883,86	0,00
001	025054	4.011	BCO- BRASIL C/C	0,00	0,00	0,00
			1 1 800	0,00	0,00	0,00
			1 1 800	0,00	0,00	0,00
			1 1 869	0,00	0,00	0,00
			7 1 869	0,00	0,00	0,00
001	025054	4.012	BCO DO BRASIL C/	0,00	0,00	0,00
			1 1 800	0,00	0,00	0,00
			1 1 802	0,00	0,00	0,00
001	025054	4.013	BCO BRASIL 06.8	0,00	18.427.925,47	0,00
			1 1 800	0,00	18.243.137,02	0,00
			1 1 802	0,00	184.788,45	0,00
001	025054	4.016	BCO BRASIL - 996	0,00	595.665,14	0,00
			1 1 800	0,00	595.665,14	0,00
			1 1 802	0,00	0,00	0,00
001	025054	4.017	BANCO DO BRASIL	0,00	1.331.327,12	0,00
			1 1 800	0,00	1.331.327,12	0,00
104	00870	4.004	CAIXA ECO 00.135	0,00	0,00	0,00
			1 1 800	0,00	0,00	0,00

PREVIQUAM
 Fl. 063
 Secretária

ANEXO XXVIII
FUNDO MUN DE PREV SOCIAL DE SAO JOSE QUATRO MARCOS (Cód. TCE - 1134543)
 Demonstrativo Analítico das Contas Bancárias
 Mês/Ano: 08/2025

Banco	Agência	Conta Corrente	Denominação			Saldo Final R\$		Conciliado			
						Em Conta Corrente	Aplicação Financeira				
			1	1	802	0	600	000	0,00	0,00	0,00
104	3823	11-8	CAIXA ECONÔMICA						1.389,56	0,00	1.389,56
			1	1	800	0	600	000	0,00	0,00	1.389,56
			1	1	802	0	600	000	0,00	0,00	0,00
			1	1	802	1111000	600	000	0,00	0,00	0,00
			1	1	869	0	600	000	1.389,56	0,00	0,00
104	3823	11-9	CONTA CEF						0,00	0,00	0,00
			1	1	800	1111000	600	000	0,00	0,00	0,00
104	3823	4.010	CAIXA ECONOMICA						0,00	10.856.383,52	10.856.383,52
			1	1	800	0	600	000	0,00	0,00	10.856.383,52
			1	1	800	1111000	600	000	0,00	10.856.383,52	0,00
104	3823	5-4	FUNDO DE APLIC						0,00	0,00	0,00
			1	1	800	1111000	600	000	0,00	0,00	0,00
237	014559	4.005	BCO BRADESCO C/C						0,00	0,00	0,00
			1	1	800	1111000	600	000	0,00	0,00	0,00
			1	1	802	0	600	000	0,00	0,00	0,00
237	014559	4.006	BCO BRADESCO C/C						0,00	0,00	0,00
			1	1	800	1111000	600	000	0,00	0,00	0,00
			1	1	802	0	600	000	0,00	0,00	0,00
748	008052	4.002	BCO SICREDI C/C						0,00	0,00	0,00
			1	1	800	1111000	600	000	0,00	0,00	0,00
			1	1	802	0	600	000	0,00	0,00	0,00
748	008052	4.008	BCO SICRED C/C 2						0,00	6.923.978,76	6.923.978,76
			1	1	800	1111000	600	000	0,00	0,00	0,00
Totais:									4.458,37	72.476.163,87	10.857.773,08




ANEXO XXVIII
FUNDO MUN DE PREV SOCIAL DE SAO JOSE QUATRO MARCOS (Cód. TCE - 1134543)
 Demonstrativo Analítico das Contas Bancárias
 Mês/Ano: 08/2025

Banco	Agência	Conta Corrente	Denominação	Saldo Final R\$			Conciliado
				Disponível	Em Conta Corrente	Aplicação Financeira	

		TOTALIZAÇÃO POR FONTE DE RECURSO			
1	1	800	0	600	0,00
1	1	800	1111000	600	3.057,39
1	1	802	0	600	0,00
1	1	802	1111000	600	0,00
1	1	869	0	600	0,00
1	1	869	1111000	600	1.400,98
1	2	800	1111000	600	0,00
7	1	869	0	600	0,00
Totais:					4.458,37
					72.291.375,42
					184.788,45
					0,00
					0,00
					0,00
					0,00
					0,00
					0,00
					0,00
					0,00
					10.857.773,08

17 de setembro de 2025.


 MIGUEL SOUZA DE ANDRADE JUNIOR
 DIRETOR
 793.762.581-34


 ANTONIO CARLOS MARIANO SANTIAGO
 CONTADOR
 621.555.801-00



FUNDO MUN DE PREV SOCIAL DE SAO JOSE QUATRO MARCOS

Rua Rio Grande do Sul, 1198
03.556.113/0001-66

Exercício: 2025

EMPENHOS DE 01/08/2025 A 31/08/2025

Emp. \ Liq. Elemento	Tipo	Nome	Categ	Desc. Subdesdobro	Recurso	Data	Processo	EMPENHADA
01 APOSENTADORIAS, RESERVA REMUNERADA E REFORMAS								
00161 \0000	OR	NV FOLHA DE PAGTO 13º APOSENTADORIA - 3.1.90.01.06	13º PESSOAL CIVIL		1.1_800	04/08/2025		570.902,08
00162 \0000	OR	NV FOLHA DE PAGTO - APOSENTADORIAS - 3.1.90.01.13	APOSENTADORIAS POR TEMPO DE SERVIÇO		1.1_800	04/08/2025		6.245,32
00171 \0000	OR	NV FOLHA DE PAGTO - APOSENTADORIAS - 3.1.90.01.13	APOSENTADORIAS POR TEMPO DE SERVIÇO		1.1_800	26/08/2025		3.670,35
00179 \0000	OR	NV FOLHA DE PAGTO 13º APOSENTADORIA - 3.1.90.01.06	13º PESSOAL CIVIL		1.1_800	26/08/2025		527.585,32
03 PENSÕES								
00172 \0000	OR	NV FOLHA DE PAGTO - PENSÃO POR MORTE 3.1.90.03.01	PENSIONISTA CIVIL		1.1_800	26/08/2025		89.465,34
00180 \0000	OR	NV FOLHA DE PAGTO - PENSÃO POR MORTE 3.1.90.03.01	13º PENSIONISTA CIVIL		1.1_800	26/08/2025		84.344,76
11 VENCIMENTOS E VANTAGENS FIXAS - PESSOAL CIVIL								
00173 \0000	OR	NV FOLHA DE PAGTO - EFETIVOS - PREVIQ 3.1.90.11.01	VENCIMENTOS E SALÁRIOS(RPPS)		1.1_802	26/08/2025		18.140,22
00174 \0000	OR	NV FOLHA DE PAGTO - EFETIVOS - PREVIQ 3.1.90.11.33	GRATIFICAÇÃO POR EXERCÍCIO DE FUNÇÃO(RF)		1.1_802	26/08/2025		6.324,10
00175 \0000	OR	NV FOLHA DE PAGTO - EFETIVOS - PREVIQ 3.1.90.11.37	GRATIFICAÇÃO DE TEMPO DE SERVIÇO(RPPS)		1.1_802	26/08/2025		4.334,13
00176 \0000	OR	NV FOLHA DE PAGTO - EFETIVOS - PREVIQ 3.1.90.11.71	REMUNERAÇÃO DE DIRETORES(RPPS)		1.1_802	26/08/2025		2.909,08
00177 \0000	OR	NV FOLHA DE PAGTO - EFETIVOS - PREVIQ 3.1.90.11.99	OUTRAS DESPESAS FIXAS - PESSOAL CIVIL(RPF)		1.1_802	26/08/2025		3.906,91
13 OBRIGAÇÕES PATRONAIS								
00178 \0000	OR	NV PREVIQUAM - FUNDO MUNICIPAL DE PRE 3.1.91.13.03	OUTROS		1.1_802	26/08/2025		16.878,78
00181 \0000	OR	NV PREVIQUAM - FUNDO MUNICIPAL DE PRE 3.1.91.13.10	CONTRIBUIÇÕES PREVIDENCIÁRIAS-RPPS-PES		1.1_800	26/08/2025		3.334,10
00182 \0000	OR	NV PREVIQUAM - FUNDO MUNICIPAL DE PRE 3.1.91.13.10	CONTRIBUIÇÕES PREVIDENCIÁRIAS-RPPS-PES		1.1_800	26/08/2025		11.503,54
30 MATERIAL DE CONSUMO								
00166 \0000	OR	NV PAULO ROGERIO MARIM CORDEIRO	GÊNEROS DE ALIMENTAÇÃO		1.1_802	08/08/2025		584,83
00167 \0000	OR	NV LIMA & COLARINO LTDA.	GÊNEROS DE ALIMENTAÇÃO		1.1_802	21/08/2025		130,00
00168 \0000	OR	NV LIMA & COLARINO LTDA.	MATERIAL DE LIMPEZA E PRODUÇÃO DE HIGIEN		1.1_802	21/08/2025		349,36
00169 \0000	OR	NV LIMA & COLARINO LTDA.	MATERIAL ELÉTRICO E ELETRÔNICO		1.1_802	21/08/2025		69,67
35 SERVIÇOS DE CONSULTORIA								
00170 \0000	OR	NV IF CONSULTORIA ATUARIAL LTDA	CONSULTORIA TÉCNICA - PJ		1.1_802	22/08/2025	04/2025	6.700,00
39 OUTROS SERVIÇOS DE TERCEIROS - PESSOA JURÍDICA								
00160 \0000	OR	NV IF CONSULTORIA ATUARIAL LTDA	SERVIÇO DE SELEÇÃO E TREINAMENTO		1.1_802	01/08/2025		20.320,00
00163 \0000	OR	NV P. H. DA C. FERREIRA - ASSESSORIA PUF	SERVIÇOS TÉCNICOS PROFISSIONAIS (EXCETO		1.1_802	06/08/2025		500,00
00164 \0000	OR	NV INSTITUTO TOTUM DE DESENVOLVIMEN	TAXA DE ADMINISTRAÇÃO		1.1_802	06/08/2025		5.250,00
00165 \0000	OR	NV INSTITUTO TOTUM DE DESENVOLVIMEN	TAXA DE ADMINISTRAÇÃO		1.1_802	06/08/2025		420,00
00183 \0000	GL	NV EXITO SOLUCOES TECNOLOGICAS LTDA	SERVIÇO DE APOIO ADMINISTRATIVO, TÉCNICO		1.1_802	26/08/2025		350,00
40 SERVIÇOS DE TECNOLOGIA DA INFORMAÇÃO E COMUNICAÇÃO - PJ								
00184 \0000	GL	NV EXITO SOLUCOES TECNOLOGICAS LTDA	LOCAÇÃO DE EQUIPAMENTOS E SOFTWARES		1.1_802	26/08/2025	05	13.800,00
93 INDENIZAÇÕES E RESTITUIÇÕES								
00159 \0000	OR	NV ALEXANDRE CEZAR VALVERDE	RESTITUIÇÕES		1.1_800	01/08/2025		14.490,00
								583,42
TOTAL GERAL								738.064,67

PREVIQUAM
Fl. 066
Secretaria

Miguel Souza de Andrade Junior
Diretor Executivo
Portaria N.º 160/2025

Antonio Carlos Maritano Santiago
CRC-MT 011094/O-8
Portaria N.º 001/2025

FUNDO MUN DE PREV SOCIAL DE SAO JOSE QUATRO MARCOS

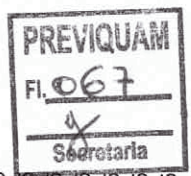
Rua Rio Grande do Sul, 1198

03.556.113/0001-66

Exercício: 2025

EMPENHOS LIQUIDADOS DE 01/08/2025 A 31/08/2025

Emp. \ Liq. Elemento	Tipo	Nome	Catec	Desc. Subdesdobro	Recurso	Data	Processo	LIQUIDADADA
00161 10001	OR	NV FOLHA DE PAGTO 13º APOSENTADORIA - 3.1.90.01.06	13º PESSOAL CIVIL	1.1_800	04/08/2025			570.902,08
00162 10001	OR	NV FOLHA DE PAGTO - APOSENTADORIAS - 3.1.90.01.13	APOSENTADORIAS POR TEMPO DE SERVIÇO	1.1_800	04/08/2025			3.779,70
00161 10002	OR	NV FOLHA DE PAGTO 13º APOSENTADORIA - 3.1.90.01.06	13º PESSOAL CIVIL	1.1_800	26/08/2025			711,61
00162 10002	OR	NV FOLHA DE PAGTO - APOSENTADORIAS - 3.1.90.01.13	APOSENTADORIAS POR TEMPO DE SERVIÇO	1.1_800	26/08/2025			2.465,62
00171 10001	OR	NV FOLHA DE PAGTO - APOSENTADORIAS - 3.1.90.01.13	APOSENTADORIAS POR TEMPO DE SERVIÇO	1.1_800	26/08/2025			2.958,74
00179 10001	OR	NV FOLHA DE PAGTO 13º APOSENTADORIA - 3.1.90.01.06	13º PESSOAL CIVIL	1.1_800	26/08/2025			527.585,32
00172 10001	OR	NV FOLHA DE PAGTO - PENSÃO POR MORTE 3.1.90.03.01	PENSIONISTA CIVIL	1.1_800	26/08/2025			89.465,34
00180 10001	OR	NV FOLHA DE PAGTO - PENSÃO POR MORTE 3.1.90.03.03	13º PENSIONISTA CIVIL	1.1_800	26/08/2025			84.344,76
00173 10001	OR	NV FOLHA DE PAGTO - EFETIVOS - PREVIQ 3.1.90.11.01	VENCIMENTOS E SALÁRIOS(RPPS)	1.1_802	26/08/2025			18.140,22
00174 10001	OR	NV FOLHA DE PAGTO - EFETIVOS - PREVIQ 3.1.90.11.33	GRATIFICAÇÃO POR EXERCÍCIO DE FUNÇÃO(RP	1.1_802	26/08/2025			6.324,10
00175 10001	OR	NV FOLHA DE PAGTO - EFETIVOS - PREVIQ 3.1.90.11.37	GRATIFICAÇÃO DE TEMPO DE SERVIÇO(RPPS)	1.1_802	26/08/2025			4.334,13
00176 10001	OR	NV FOLHA DE PAGTO - EFETIVOS - PREVIQ 3.1.90.11.71	REMUNERAÇÃO DE DIRETORES(RPPS)	1.1_802	26/08/2025			2.909,08
00177 10001	OR	NV FOLHA DE PAGTO - EFETIVOS - PREVIQ 3.1.90.11.99	OUTRAS DESPESAS FIXAS - PESSOAL CIVIL(RPF	1.1_802	26/08/2025			3.906,91
00178 10001	OR	NV PREVIQUAM - FUNDO MUNICIPAL DE PRE 3.1.91.13.03	OUTROS	1.1_802	26/08/2025			666,00
00181 10001	OR	NV PREVIQUAM - FUNDO MUNICIPAL DE PRE 3.1.91.13.10	CONTRIBUIÇÕES PREVIDENCIÁRIAS-RPPS-PES	1.1_800	26/08/2025			16.878,78
00182 10001	OR	NV PREVIQUAM - FUNDO MUNICIPAL DE PRE 3.1.91.13.10	CONTRIBUIÇÕES PREVIDENCIÁRIAS-RPPS-PES	1.1_800	26/08/2025			3.334,10
00166 10001	OR	NV PAULO ROGERIO MARIM CORDEIRO	GÊNEROS DE ALIMENTAÇÃO	1.1_802	11/08/2025			11.503,54
00167 10001	OR	NV LIMA & COLARINO LTDA.	GÊNEROS DE ALIMENTAÇÃO	1.1_802	22/08/2025			2.041,14
00168 10001	OR	NV LIMA & COLARINO LTDA.	MATERIAL DE LIMPEZA E PRODUÇÃO DE HIGIEN	1.1_802	22/08/2025			584,83
00169 10001	OR	NV LIMA & COLARINO LTDA.	MATERIAL ELÉTRICO E ELETRÔNICO	1.1_802	22/08/2025			130,00
00012 10008	GL	NV P. H. DA C. FERREIRA - ASSESSORIA PUF	OUTROS SERVIÇOS DE CONSULTORIA - PJ	1.1_802	28/08/2025	01		349,36
00054 10006	GL	NV I F CONSULTORIA ATUARIAL LTDA	CONSULTORIA TÉCNICA - PJ	1.1_802	28/08/2025	04		69,67
00248 10008	EX	NV FASSIL ASSESSORIA E CONSULTORI LTI	OUTROS SERVIÇOS DE TERCEIROS - PESSOA JURÍDICA	1.1_802	28/08/2025	08/2021		35,80
00002 10031	ES	NV BANCO DO BRASIL S.A.	SERVIÇOS BANCÁRIOS	1.1_802	01/08/2025			4.449,50
00005 10010	ES	NV ENERGISA MATO-GROSSO DISTRIBUIDO	SERVIÇOS DE ENERGIA ELÉTRICA	1.1_802	01/08/2025			1.146,25
00164 10001	OR	NV INSTITUTO TOTUM DE DESENVOLVIMEN	TAXA DE ADMINISTRACAO	1.1_802	07/08/2025			5,77
00165 10001	OR	NV INSTITUTO TOTUM DE DESENVOLVIMEN	TAXA DE ADMINISTRACAO	1.1_802	08/08/2025			420,73
00002 10033	ES	NV BANCO DO BRASIL S.A.	SERVIÇOS BANCÁRIOS	1.1_802	08/08/2025			420,00
00163 10001	OR	NV P. H. DA C. FERREIRA - ASSESSORIA PUF	SERVIÇOS TÉCNICOS PROFISSIONAIS (EXCETO	1.1_802	11/08/2025			350,00
00004 10001	ES	NV CAIXA ECONOMICA FEDERAL	SERVIÇOS BANCÁRIOS	1.1_802	11/08/2025			12,69
00002 10034	ES	NV BANCO DO BRASIL S.A.	SERVIÇOS BANCÁRIOS	1.1_802	25/08/2025			5.250,00
				1.1_802	27/08/2025			69,00
				1.1_802	27/08/2025			114,21



FUNDO MUN DE PREV SOCIAL DE SAO JOSE QUATRO MARCOS

Rua Rio Grande do Sul, 1198

03.556.113/0001-66

Exercício: 2025

EMPENHOS LIQUIDADOS DE 01/08/2025 A 31/08/2025

Emp. \ Liq.	Elemento	Tipo	Nome	Catec	Desc. Subdesdobro	Recurso	Data	Processo	LIQUIDAD
00002 \ 0035		ES	BANCO DO BRASIL S.A.	3.3.90.39.81	SERVIÇOS BANCÁRIOS	1.1_.802	28/08/2025		25,38
00160 \ 0001		OR	IF CONSULTORIA ATUARIAL LTDA	3.3.90.39.48	SERVIÇO DE SELEÇÃO E TREINAMENTO	1.1_.802	28/08/2025		500,00
00183 \ 0001		GL	EXITO SOLUCOES TECNOLOGICAS LTDA	3.3.90.39.79	SERVIÇO DE APOIO ADMINISTRATIVO, TÉCNICO	1.1_.802	28/08/2025		1.150,00
	40		SERVIÇOS DE TECNOLOGIA DA INFORMAÇÃO E COMUNICAÇÃO - PJ						6.694,50
00273 \ 0007		EX	EMPRESA DE TECNOLOGIA E INFORMAC	3.3.90.40.01		-1_.800	01/08/2025	10	150,00
00003 \ 0008		ES	BERTASSO & CIA LTDA	3.3.90.40.04	COMUNICAÇÃO DE DADOS	1.1_.802	07/08/2025		152,00
00001 \ 0008		ES	ALEXANDRO MURILO MEUCI TONHOLO L	3.3.90.40.03	HOSPEDAGENS DE SISTEMAS	1.1_.802	28/08/2025		180,00
00013 \ 0008		GL	P. H. DA C. FERREIRA - ASSESSORIA PUE	3.3.90.40.01	LOCAÇÃO DE EQUIPAMENTOS E SOFTWARES	1.1_.802	28/08/2025	02	1.605,00
00055 \ 0006		GL	FASPEL INFORMATICA	3.3.90.40.01	LOCAÇÃO DE EQUIPAMENTOS E SOFTWARES	1.1_.802	28/08/2025	01	3.400,00
00184 \ 0001		GL	EXITO SOLUCOES TECNOLOGICAS LTDA	3.3.90.40.01	LOCAÇÃO DE EQUIPAMENTOS E SOFTWARES	1.1_.802	28/08/2025	05	1.207,50
	47		OBRIGAÇÕES TRIBUTÁRIAS E CONTRIBUTIVAS						6.515,37
00008 \ 0008		ES	MINISTERIO DA ECONOMIA	3.3.90.47.01	PASEP	1.1_.802	11/08/2025		6.515,37
	93		INDENIZACÕES E RESTITUIÇÕES						1.342,47
00159 \ 0001		OR	ALEXANDRE CEZAR VALVERDE	3.3.90.93.02	RESTITUIÇÕES	1.1_.800	01/08/2025		583,42
00006 \ 0008		ES	MATO GROSSO PREVIDENCIA - MTPREV	3.3.90.93.02	RESTITUIÇÕES	1.1_.800	07/08/2025		284,74
00007 \ 0008		OR	PREVISO -FUNDO MUNICIPAL DE PREVID	3.3.90.93.02	RESTITUIÇÕES	1.1_.800	07/08/2025		474,31
TOTAL GERAL									723.851,87

Antônio Carlos Mariano Santiago
 CRC-MT 011094/O-8
 Portaria N.º 001/2025

Miguel Souza de Andrade Junior
 Diretor Executivo
 Portaria N.º 160/2025



FUNDO MUN DE PREV SOCIAL DE SAO JOSE QUATRO MARCOS


Rua Rio Grande do Sul, 1198

03.556.113/0001-66

Exercício: 2025

EMPENHOS PAGOS DE 01/08/2025 A 31/08/2025

Emp. \ Liq. Elemento	Tipo	Nome	Catec	Desc. Subdesdobro	Recurso	Data	Ord. Pagto	Processo	PAGA
Elemento 01									
APOSENTADORIAS, RESERVA REMUNERADA E REFORMAS									
00161 10001	OR	NV FOLHA DE PAGTO 13º APOSENTADORIA - 3.1.90.01.06	13º PESSOAL CIVIL		1.1_800	05/08/2025	00429		570.902,08
00162 10001	OR	NV FOLHA DE PAGTO - APOSENTADORIAS - 3.1.90.01.13	APOSENTADORIAS POR TEMPO DE SERVIÇO		1.1_800	05/08/2025	00430		2.333,23
00161 10002	OR	NV FOLHA DE PAGTO 13º APOSENTADORIA - 3.1.90.01.06	13º PESSOAL CIVIL		1.1_800	07/08/2025	00431		349,99
00162 10002	OR	NV FOLHA DE PAGTO - APOSENTADORIAS - 3.1.90.01.13	APOSENTADORIAS POR TEMPO DE SERVIÇO		1.1_800	07/08/2025	00432		1.446,47
00161 10003	OR	NV FOLHA DE PAGTO 13º APOSENTADORIA - 3.1.90.01.06	13º PESSOAL CIVIL		1.1_800	26/08/2025	00449		361,62
00162 10003	OR	NV FOLHA DE PAGTO - APOSENTADORIAS - 3.1.90.01.13	APOSENTADORIAS POR TEMPO DE SERVIÇO		1.1_800	26/08/2025	00450		2.465,62
00171 10001	OR	NV FOLHA DE PAGTO - APOSENTADORIAS - 3.1.90.01.13	APOSENTADORIAS POR TEMPO DE SERVIÇO		1.1_800	26/08/2025	00451		2.958,74
00179 10001	OR	NV FOLHA DE PAGTO 13º APOSENTADORIA - 3.1.90.01.06	13º PESSOAL CIVIL		1.1_800	26/08/2025	00460		520.829,91
00171 10002	OR	NV FOLHA DE PAGTO - APOSENTADORIAS - 3.1.90.01.13	APOSENTADORIAS POR TEMPO DE SERVIÇO		1.1_800	27/08/2025	00452		33.401,09
Elemento 03									
PENSÕES									
00172 10001	OR	NV FOLHA DE PAGTO - PENSÃO POR MORTÉ 3.1.90.03.01	PENSIONISTA CIVIL		1.1_800	26/08/2025	00453		89.465,34
00180 10001	OR	NV FOLHA DE PAGTO - PENSÃO POR MORTÉ 3.1.90.03.03	13º PENSIONISTA CIVIL		1.1_800	26/08/2025	00461		82.018,08
00172 10002	OR	NV FOLHA DE PAGTO - PENSÃO POR MORTÉ 3.1.90.03.01	PENSIONISTA CIVIL		1.1_800	27/08/2025	00454		5.120,58
Elemento 11									
VENCIMENTOS E VANTAGENS FIXAS - PESSOAL CIVIL									
00173 10001	OR	NV FOLHA DE PAGTO - EFETIVOS - PREVIQ 3.1.90.11.01	VENCIMENTOS E SALÁRIOS(RPPS)		1.1_802	26/08/2025	00455		18.140,22
00174 10001	OR	NV FOLHA DE PAGTO - EFETIVOS - PREVIQ 3.1.90.11.33	GRATIFICAÇÃO POR EXERCÍCIO DE FUNÇÃO(RP)		1.1_802	26/08/2025	00456		6.324,10
00175 10001	OR	NV FOLHA DE PAGTO - EFETIVOS - PREVIQ 3.1.90.11.37	GRATIFICAÇÃO DE TEMPO DE SERVIÇO(RPPS)		1.1_802	26/08/2025	00457		4.334,13
00176 10001	OR	NV FOLHA DE PAGTO - EFETIVOS - PREVIQ 3.1.90.11.71	REMUNERAÇÃO DE DIRETORES(RPPS)		1.1_802	26/08/2025	00458		2.909,08
00177 10001	OR	NV FOLHA DE PAGTO - EFETIVOS - PREVIQ 3.1.90.11.99	OUTRAS DESPESAS FIXAS - PESSOAL CIVIL(RPF)		1.1_802	26/08/2025	00459		3.906,91
Elemento 13									
OBRIGAÇÕES PATRONAIS									
00178 10001	OR	NV PREVIQUAM - FUNDO MUNICIPAL DE PRE 3.1.91.13.03	OUTROS		1.1_802	26/08/2025	00462		16.878,78
00181 10001	OR	NV PREVIQUAM - FUNDO MUNICIPAL DE PRE 3.1.91.13.10	CONTRIBUIÇÕES PREVIDENCIÁRIAS-RPPS-PES		1.1_800	26/08/2025	00463		3.334,10
00182 10001	OR	NV PREVIQUAM - FUNDO MUNICIPAL DE PRE 3.1.91.13.10	CONTRIBUIÇÕES PREVIDENCIÁRIAS-RPPS-PES		1.1_800	26/08/2025	00464		11.503,54
Elemento 30									
MATERIAL DE CONSUMO									
00166 10001	OR	NV PAULO ROGERIO MARIM CORDEIRO 3.3.90.30.07	GÊNEROS DE ALIMENTAÇÃO		1.1_802	11/08/2025	00441		584,83
00167 10001	OR	NV LIMA & COLARINO LTDA. 3.3.90.30.07	GÊNEROS DE ALIMENTAÇÃO		1.1_802	22/08/2025	00445		130,00
00168 10001	OR	NV LIMA & COLARINO LTDA. 3.3.90.30.22	MATERIAL DE LIMPEZA E PRODUÇÃO DE HIGIEN		1.1_802	22/08/2025	00446		349,36
00169 10001	OR	NV LIMA & COLARINO LTDA. 3.3.90.30.26	MATERIAL ELÉTRICO E ELETRÔNICO		1.1_802	22/08/2025	00447		69,67
Elemento 35									
SERVIÇOS DE CONSULTORIA									
00012 10008	GL	NV P. H. DA C. FERREIRA - ASSESSORIA PUJ 3.3.90.35.95	OUTROS SERVIÇOS DE CONSULTORIA - PJ		1.1_802	28/08/2025	00476	01	3.146,25
00248 10008	EX	NV FASSIL ASSESSORIA E CONSULTORI LTI 3.3.90.35.03			1_802	28/08/2025	00477	08/2021	1.146,25
Elemento 39									
OUTROS SERVIÇOS DE TERCEIROS - PESSOA JURÍDICA									
00002 10031	ES	NV BANCO DO BRASIL S.A. 3.3.90.39.81	SERVIÇOS BANCÁRIOS		1.1_802	01/08/2025	00426		8.878,78
00002 10032	ES	NV BANCO DO BRASIL S.A. 3.3.90.39.81	SERVIÇOS BANCÁRIOS		1.1_802	01/08/2025	00428		561,00
00005 10010	ES	NV ENERGISA MATO-GROSSO DISTRIBUIDO 3.3.90.39.43	SERVIÇOS DE ENERGIA ELÉTRICA		1.1_802	07/08/2025	00434		5,77
00164 10001	OR	NV INSTITUTO TOTUM DE DESENVOLVIMEN 3.3.90.39.25	TAXA DE ADMINISTRACAO		1.1_802	08/08/2025	00438		420,73
00165 10001	OR	NV INSTITUTO TOTUM DE DESENVOLVIMEN 3.3.90.39.25	TAXA DE ADMINISTRACAO		1.1_802	08/08/2025	00437		420,00
00002 10033	ES	NV BANCO DO BRASIL S.A. 3.3.90.39.81	SERVIÇOS BANCÁRIOS		1.1_802	11/08/2025	00442		350,00



FUNDO MUN DE PREV SOCIAL DE SAO JOSE QUATRO MARCOS

Rua Rio Grande do Sul, 1198


03.556.113/0001-66

Exercício: 2025

EMPENHOS AGRUPADO POR FICHA - A PAGAR ATÉ 31/08/2025

Página 1

Num	Tipo	Data Emp	Vencimento		Valor	Anulado	Pago	A Pagar
FICHA: 17								
8	ES	02/01/2025	25/02/2025	MINISTERIO DA ECONOMIA	55.000,00	0,00	24.725,31	30.274,69
SUBTOTAL A PAGAR					55.000,00	0,00	24.725,31	30.274,69
FICHA: 20								
12	GL	15/01/2025	30/01/2025	P. H. DA C. FERREIRA - ASSESSORIA PUBLICA	13.755,00	0,00	8.635,08	5.119,92
54	GL	01/03/2025	31/03/2025	I F CONSULTORIA ATUARIAL LTDA	15.639,00	0,00	6.516,25	9.122,75
170	OR	22/08/2025		I F CONSULTORIA ATUARIAL LTDA	6.700,00	0,00	0,00	6.700,00
SUBTOTAL A PAGAR					36.094,00	0,00	15.151,33	20.942,67
FICHA: 22								
2	ES	02/01/2025	02/01/2025	BANCO DO BRASIL S.A.	10.000,00	0,00	5.629,09	4.370,91
4	ES	02/01/2025	25/08/2025	CAIXA ECONOMICA FEDERAL	1.000,00	0,00	69,00	931,00
5	ES	02/01/2025	07/01/2025	ENERGISA MATO-GROSSO DISTRIBUIDORA DI	12.000,00	0,00	4.644,78	7.355,22
183	GL	26/08/2025	29/08/2025	EXITO SOLUCOES TECNOLOGICAS LTDA	13.800,00	0,00	1.150,00	12.650,00
SUBTOTAL A PAGAR					36.800,00	0,00	11.492,87	25.307,13
FICHA: 23								
1	ES	02/01/2025	14/02/2025	ALEXANDRO MURILO MEUCI TONHOLO LTDA	2.400,00	0,00	1.440,00	960,00
3	ES	02/01/2025	17/01/2025	BERTASSO & CIA LTDA	2.000,00	0,00	1.219,13	780,87
13	GL	15/01/2025	27/01/2025	P. H. DA C. FERREIRA - ASSESSORIA PUBLICA	19.260,00	0,00	12.091,00	7.169,00
55	GL	03/03/2025	31/03/2025	FASPEL INFORMATICA	40.800,00	0,00	20.400,00	20.400,00
184	GL	26/08/2025	29/08/2025	EXITO SOLUCOES TECNOLOGICAS LTDA	14.490,00	0,00	1.207,50	13.282,50
SUBTOTAL A PAGAR					78.950,00	0,00	36.357,63	42.592,37
FICHA: 25								
6	ES	02/01/2025	17/01/2025	MATO GROSSO PREVIDENCIA - MTPREV	6.000,00	0,00	2.257,57	3.742,43
7	OR	02/01/2025	17/01/2025	PREVISO -FUNDO MUNICIPAL DE PREVIDENCI	10.000,00	0,00	3.760,57	6.239,43
SUBTOTAL A PAGAR					16.000,00	0,00	6.018,14	9.981,86
Total Orçamentário					222.844,00	0,00	93.745,28	129.098,72



FUNDO MUN DE PREV SOCIAL DE SAO JOSE QUATRO MARCOS

Rua Rio Grande do Sul, 1198

03.556.113/0001-66

Exercício: 2025


EMPENHOS AGRUPADO POR FICHA - A PAGAR ATÉ 31/08/2025

Página 2

Num	Tipo	Data Emp	Vencimento		Valor	Anulado	Pago	A Pagar
FICHA: 8002								
273	EX	23/12/2021	28/02/2025	EMPRESA DE TECNOLOGIA E INFORMACOES	3.779,85	0,00	1.048,12	2.731,73
SUBTOTAL A PAGAR					3.779,85	0,00	1.048,12	2.731,73
Total Exercícios Anteriores					3.779,85	0,00	1.048,12	2.731,73
FICHA: 8002								
248	EX	01/12/2024	30/01/2025	FASSIL ASSESSORIA E CONSULTORI LTDA-ME	22.000,00	0,00	16.000,00	6.000,00
SUBTOTAL A PAGAR					22.000,00	0,00	16.000,00	6.000,00
FICHA: 9001								
130	EX	26/08/2025	26/08/2025	CAIXA ECONOMICA FEDERAL	1.232,83	0,00	0,00	1.232,83
163	EX	26/11/2024	26/11/2024	CAIXA ECONOMICA FEDERAL	1.400,98	0,00	1.232,83	168,15
SUBTOTAL A PAGAR					2.633,81	0,00	1.232,83	1.400,98
Total Extra-Orçamentário					24.633,81	0,00	17.232,83	7.400,98
TOTAL GERAL					251.257,66	0,00	112.026,23	139.231,43


Miguel Souza de Andrade Junior
Diretor Executivo
Portaria N.º 160/2025


Antonio Carlos Mariano Santiago
CRC-MT 011094/O-8
Portaria N.º 001/2025



FUNDO MUN DE PREV SOCIAL DE SAO JOSE QUATRO MARCOS

Rua Rio Grande do Sul, 1198

03.556.113/0001-66

Exercício: 2025

Restos a Pagar Inscritos e Pagos no Exercício

Página 1

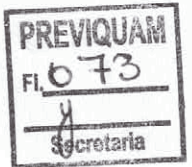
NE	Exerc.	Credor	Saldo Anterior	Inscrição					Baixa				Anulação	Saldo	
				Processados	Não Processados	Processados	Não Processados	Processados	Não Processados	Processados	Não Processados				
273	2021	EMPRESA DE TECNOLOGIA E INF	3.779,85	0,00	0,00	0,00	0,00	0,00	0,00	0,00	0,00	0,00	0,00	0,00	2.731,73
				Jan	Fev	Mar	Abr	Mai	Jun	Jul	Ago	Set	Out	Nov	Dez
		Baixa Processada	0,00	0,00	0,00	0,00	0,00	0,00	0,00	0,00	0,00	0,00	0,00	0,00	0,00
		Baixa Não Proc.	0,00	150,00	300,00	0,00	0,00	150,00	150,00	148,12	150,00	0,00	0,00	0,00	0,00
		Anulação	0,00	0,00	0,00	0,00	0,00	0,00	0,00	0,00	0,00	0,00	0,00	0,00	0,00

4	2024	MINISTERIO DA ECONOMIA	8.879,66												0,00	0,00
			Jan	Fev	Mar	Abr	Mai	Jun	Jul	Ago	Set	Out	Nov	Dez		
		Baixa Processada	8.879,66	0,00	0,00	0,00	0,00	0,00	0,00	0,00	0,00	0,00	0,00	0,00	0,00	0,00
		Baixa Não Proc.	0,00	0,00	0,00	0,00	0,00	0,00	0,00	0,00	0,00	0,00	0,00	0,00	0,00	0,00
		Anulação	0,00	0,00	0,00	0,00	0,00	0,00	0,00	0,00	0,00	0,00	0,00	0,00	0,00	0,00

267	2024	MINISTERIO DA ECONOMIA	670,30												0,00	0,00
			Jan	Fev	Mar	Abr	Mai	Jun	Jul	Ago	Set	Out	Nov	Dez		
		Baixa Processada	670,30	0,00	0,00	0,00	0,00	0,00	0,00	0,00	0,00	0,00	0,00	0,00	0,00	0,00
		Baixa Não Proc.	0,00	0,00	0,00	0,00	0,00	0,00	0,00	0,00	0,00	0,00	0,00	0,00	0,00	0,00
		Anulação	0,00	0,00	0,00	0,00	0,00	0,00	0,00	0,00	0,00	0,00	0,00	0,00	0,00	0,00

50	2024	IF CONSULTORIA ATUARIAL LTD/	2.446,72												0,00	0,00
			Jan	Fev	Mar	Abr	Mai	Jun	Jul	Ago	Set	Out	Nov	Dez		
		Baixa Processada	0,00	0,00	0,00	0,00	0,00	0,00	0,00	0,00	0,00	0,00	0,00	0,00	0,00	0,00
		Baixa Não Proc.	1.223,36	1.223,36	0,00	0,00	0,00	0,00	0,00	0,00	0,00	0,00	0,00	0,00	0,00	0,00
		Anulação	0,00	0,00	0,00	0,00	0,00	0,00	0,00	0,00	0,00	0,00	0,00	0,00	0,00	0,00

192	2024	IF CONSULTORIA ATUARIAL LTD/	15.000,00												0,00	0,00
			Jan	Fev	Mar	Abr	Mai	Jun	Jul	Ago	Set	Out	Nov	Dez		
		Baixa Processada	0,00	0,00	0,00	0,00	0,00	0,00	0,00	0,00	0,00	0,00	0,00	0,00	0,00	0,00
		Baixa Não Proc.	0,00	0,00	0,00	0,00	0,00	0,00	0,00	0,00	0,00	0,00	0,00	0,00	0,00	0,00
		Anulação	0,00	0,00	0,00	0,00	0,00	0,00	0,00	0,00	0,00	0,00	0,00	0,00	0,00	0,00



FUNDO MUN DE PREV SOCIAL DE SAO JOSE QUATRO MARCOS

Rua Rio Grande do Sul, 1198

03.556.113/0001-66

Exercício: 2025

Restos a Pagar Inscritos e Pagos no Exercício


NE	Exerc.	Credor	Saldo Anterior	Inscrição					Baixa				Anulação	Saldo	
				Processados	Não Processados	Processados	Não Processados	Processados	Não Processados	Processados	Não Processados				
248	2024	FASSIL ASSESSORIA E CONSULT	22.200,00	0,00	0,00	0,00	0,00	0,00	0,00	0,00	0,00	0,00	0,00	0,00	6.000,00
		Baixa Processada	0,00	0,00	0,00	0,00	0,00	0,00	0,00	0,00	0,00	0,00	0,00	0,00	0,00
		Baixa Não Proc.	2.000,00	2.000,00	2.000,00	2.000,00	2.000,00	2.000,00	2.000,00	2.000,00	2.000,00	2.000,00	0,00	0,00	0,00
		Anulação	0,00	0,00	0,00	0,00	0,00	0,00	0,00	0,00	0,00	0,00	0,00	0,00	0,00

NE	Exerc.	Credor	Saldo Anterior	Inscrição					Baixa				Anulação	Saldo	
				Processados	Não Processados	Processados	Não Processados	Processados	Não Processados	Processados	Não Processados				
12	2024	P. H. DA C. FERREIRA - ASSESSO	510,30	0,00	0,00	0,00	0,00	0,00	0,00	0,00	0,00	0,00	0,00	0,00	0,00
		Baixa Processada	0,00	0,00	0,00	0,00	0,00	0,00	0,00	0,00	0,00	0,00	0,00	0,00	0,00
		Baixa Não Proc.	510,30	0,00	0,00	0,00	0,00	0,00	0,00	0,00	0,00	0,00	0,00	0,00	0,00
		Anulação	0,00	0,00	0,00	0,00	0,00	0,00	0,00	0,00	0,00	0,00	0,00	0,00	0,00

NE	Exerc.	Credor	Saldo Anterior	Inscrição					Baixa				Anulação	Saldo	
				Processados	Não Processados	Processados	Não Processados	Processados	Não Processados	Processados	Não Processados				
161	2024	EXITO SOLUCOES TECNOLOGICA	8.050,00	0,00	0,00	0,00	0,00	0,00	0,00	0,00	0,00	0,00	0,00	0,00	0,00
		Baixa Processada	0,00	0,00	0,00	0,00	0,00	0,00	0,00	0,00	0,00	0,00	0,00	0,00	0,00
		Baixa Não Proc.	1.150,00	1.150,00	1.150,00	1.150,00	1.150,00	1.150,00	1.150,00	1.150,00	1.150,00	0,00	0,00	0,00	0,00
		Anulação	0,00	0,00	0,00	0,00	0,00	0,00	0,00	0,00	0,00	0,00	0,00	0,00	0,00

NE	Exerc.	Credor	Saldo Anterior	Inscrição					Baixa				Anulação	Saldo	
				Processados	Não Processados	Processados	Não Processados	Processados	Não Processados	Processados	Não Processados				
13	2024	P. H. DA C. FERREIRA - ASSESSO	714,47	0,00	0,00	0,00	0,00	0,00	0,00	0,00	0,00	0,00	0,00	0,00	0,00
		Baixa Processada	0,00	0,00	0,00	0,00	0,00	0,00	0,00	0,00	0,00	0,00	0,00	0,00	0,00
		Baixa Não Proc.	714,47	0,00	0,00	0,00	0,00	0,00	0,00	0,00	0,00	0,00	0,00	0,00	0,00
		Anulação	0,00	0,00	0,00	0,00	0,00	0,00	0,00	0,00	0,00	0,00	0,00	0,00	0,00

NE	Exerc.	Credor	Saldo Anterior	Inscrição					Baixa				Anulação	Saldo	
				Processados	Não Processados	Processados	Não Processados	Processados	Não Processados	Processados	Não Processados				
33	2024	FASPEL INFORMATICA	4.275,00	0,00	0,00	0,00	0,00	0,00	0,00	0,00	0,00	0,00	0,00	0,00	0,00
		Baixa Processada	0,00	0,00	0,00	0,00	0,00	0,00	0,00	0,00	0,00	0,00	0,00	0,00	0,00
		Baixa Não Proc.	2.850,00	1.425,00	0,00	0,00	0,00	0,00	0,00	0,00	0,00	0,00	0,00	0,00	0,00
		Anulação	0,00	0,00	0,00	0,00	0,00	0,00	0,00	0,00	0,00	0,00	0,00	0,00	0,00



FUNDO MUN DE PREV SOCIAL DE SAO JOSE QUATRO MARCOS

Rua Rio Grande do Sul, 1198
03.556.113/0001-66


Exercício: 2025

Restos a Pagar Inscritos e Pagos no Exercício

NE	Exerc.	Credor	Saldo Anterior	Inscrição		Baixa		Anulação	Saldo
				Processados	Não Processados	Processados	Não Processados		
162	2024	EXITO SOLUCOES TECNOLOGICA	8.452,50	0,00	0,00	0,00	8.452,50	0,00	0,00
Baixa Processada			0,00	0,00	0,00	0,00	0,00	0,00	0,00
Baixa Não Proc.			1.207,50	1.207,50	1.207,50	1.207,50	0,00	0,00	0,00
Anulação			0,00	0,00	0,00	0,00	0,00	0,00	0,00
Total			74.778,80	0,00	0,00	0,00	56.497,11	0,00	8.731,73

Miguel Souza de Andrade Brito
Miguel Souza de Andrade Brito
Diretor Executivo
Portaria N° 160/2025

Antônio Carlos Mariano Santiago
Antônio Carlos Mariano Santiago
CRC-MT 01109470-8
Portaria N° 001/2025



FUNDO MUN PREV SOCIAL SERV SAO JOSE QUATRO MARCOS

Mês/Ano

Rua Rio Grande do Sul, 1198, Centro. São José dos Quatro Marcos-MT

08/2025

CNPJ: 03.556.113/0001-66

Folha Mensal

Página 1 de 1

17/09/2025 11:50:35

Resumo Contábil Geral

Vínculo igual a 05

Total de Vencimentos	18.140,22	Total a Empenhar	
Salário Família	0,00	Total de Proventos	18.140,22 (+)
Outras Deduções	0,00	Total Patronal	3.334,10 (+)
Horas Extras (3.1.90.16)	0,00	FGTS a Recolher	0,00 (+)
Bolsa de Estudo (3.3.90.18)	0,00	Total de Vantagens	0,00 (+)
Despesa/Receita.Extra (PASEP,...)	0,00	Dedução de Maternidade	0,00 (-)
Sal. Maternidade	0,00	Dedução de Salário Família	0,00 (-)
Benefícios Assistenciais	0,00		21.474,32
Total Bruto	18.140,22	Total de Descontos	
Total de Descontos	2.334,57	Total de Descontos	2.334,57 (+)
Total Líquido	15.805,65	Dedução de Maternidade	0,00 (+)
FGTS a Recolher	0,00	Dedução de Salário Família	0,00 (+)
↳ Valor Ref. a 13º Salário	0,00		2.334,57
↳ Valores Sem 13º Salário	0,00		

Vínculo	Bruto		Deduções			Líquido
	Patronal Bruto	Salário Família	Salário Maternidade	Outras Deduções	Patronal Líquido	
05 PREVIQUAM - COMISSIONADO	3.334,10	0,00	0,00	0,00	3.334,10	
Total	3.334,10	0,00	0,00	0,00	3.334,10	

Situação	Quantidade
01 - Normal	4
Total	4

Quantidade de trabalhadores processados: 4


Evento	Descrição	Qtde.	Refer.	Valor	Classificação contábil
001	SALARIO BASE	2	60,00	6.324,10	Salário Base
026	FUNCAO GRATIFICADA III	1	1,00	759,00	
069	GRATIFICACAO POR FUNÇÃO	1	1,00	1.422,93	
080	ADICIONAL POR TEMPO DE SERVICO	2	1,00	2.909,08	
520	AUXILIO ALIMENTAÇÃO	2	1,00	666,00	
623	FUNÇÃO GRATIFICADA	1	0,00	2.152,20	
626	DIFERENÇA CARGO COMISSIONADO	1	0,00	3.906,91	
Resumo de Proventos por Classificação					
Sem classificação			4,00	11.816,12	
Salário Base			60,00	6.324,10	
Total			64,00	18.140,22	

Evento	Descrição	Qtde.	Refer.	Valor	Classificação contábil
552	SISPIQUAM - 2	1	0,00	63,24	
565	EMPRESTIMO SICREDI 3	2	2,00	659,03	
920	IRRF - SALARIO	2	37,50	319,66	
942	PREVIDÊNCIA - FUNDO	2	28,00	1.292,64	
Resumo de Descontos por Classificação					
Sem classificação			67,50	2.334,57	
Total			60,00	2.334,57	

Contribuição Previdenciária do Segurado por Vínculo	
Vínculo	Valor
05 - PREVIQUAM - COMISSIONADO	1.292,64
Total	1.292,64

Base de I.R.R.F.	11.415,11
Base de F.G.T.S.	0,00

Base de Previdência Total	9.233,18
Base de Previdência por Vínculo	Valor
05 - PREVIQUAM - COMISSIONADO	9.233,18




ANEXO XVIII
FUNDO MUN DE PREV SOCIAL DE SAO JOSE QUATRO MARCOS (Cód. TCE - 1134543)
 Demonstrativo Analítico das Ocorrências Mensais Relativas a Contratos e Instrumentos Congêneres


Mês/Ano: 08/2025

Nº Contrato	Data	Credor Objeto	Valor Contrato R\$	Data Vig.	N.º NE/ANO	Valor NE (R\$)	Proc. Licit.	Nº Convênio
0003/25	06/08/2025	P. H. DA C. FERREIRA - ASSESSORIA PUBLICA SOLICITAÇÃO DE PRESTAÇÃO DE SERVIÇO NAS AÇÕES ORDINARIAS DE	5.250,00	06/08/2027	163/2025	5.250,00		
0004/25	22/08/2025	IF CONSULTORIA ATUARIAL LTDA PRESTAÇÃO SERVIÇOS ESTUDO TECNICO ATUARIAL DA REFORMA DA PRE	6.700,00	18/02/2026	170/2025	6.700,00		

17 de setembro de 2025.


 MIGUEL SOUZA DE ANDRADE JUNIOR
 DIRETOR
 793.762.581-34


 ANTONIO CARLOS MARIANO SANTIAGO
 CONTADOR
 621.555.801-00



CERTIFICADO

MIGUEL SOUZA DE ANDRADE JUNIOR

CGRPPS 3563


Certificado Profissional dos Gestores de Regime Próprio de Previdência Social - CGRPPS.
Validade 4 (quatro) anos – solicitado em **09/08/2024**.

Válido até 14/03/2026

A presente autorização está sujeita ao cumprimento das obrigações previstas no Regulamento da Certificação de Gestor de Regime Próprio de Previdência Social – CGRPPS.

Emitido em **sexta-feira, 09 de agosto de 2024** pela Associação dos Analistas e Profissionais de Investimento do Mercado de Capitais do Brasil - APIMEC Brasil.

As informações não serão verificadas no Portal: www.apimecbrasil.com.br.



Marco S

Marco Antonio Ozeki Saravalle
Diretor de Educação e Certificação

Ricardo Tadeu Martins

Ricardo Tadeu Martins
Presidente da APIMEC Brasil

CERTIFICADO DE APROVAÇÃO

PROFISSIONAL CERTIFICADO PELO INSTITUTO TOTUM

O Instituto Totum de Desenvolvimento e Gestão Empresarial Ltda. certifica que

MIGUEL SOUZA DE ANDRADE JUNIOR

foi aprovado na Certificação Profissional da Secretaria da Previdência - SPREV, tendo seguido integralmente todos os requisitos presentes no Edital da Certificação.

Tipo de Certificação:

Certificação do responsável pela gestão dos recursos e membros do comitê de investimentos do RPPS

Nível: Básico (CP RPPS CGINV I)

Modalidade de Certificação: Aprovação prévia em exame por prova e títulos

Data de Aprovação: 14/08/2025


Data de Validade: 14/08/2029

Data de Realização da Prova: 13/08/2025

Número da Certificação: 529679647042908



A veracidade das informações contidas neste Certificado deve ser checada através do site: <https://certificad.certificaonline.institutototum.com.br/#/home>



CERTIFICADO DE APROVAÇÃO

PROFISSIONAL CERTIFICADO PELO INSTITUTO TOTUM

O Instituto Totum de Desenvolvimento e Gestão Empresarial Ltda. certifica que

MIGUEL SOUZA DE ANDRADE JUNIOR

foi aprovado na Certificação Profissional da Secretaria da Previdência - SPREV, tendo seguido integralmente todos os requisitos presentes no Edital da Certificação.

Tipo de Certificação:

Certificação dos dirigentes do órgão ou entidade gestora do RPPS

Nível: Intermediário (CP RPPS DIRIG II)

Modalidade de Certificação: Aprovação prévia em exame por prova e títulos

Data de Aprovação: 12/08/2025 **Número da Certificação:** 529679647042908

Data de Validade: 12/08/2029

Data de Realização da Prova: 02/08/2025



A veracidade das informações contidas neste Certificado deve ser checada através do site: <https://certificad.certificaonline.institutototum.com.br/#/home>





ESTADO DE MATO GROSSO
SÃO JOSÉ DOS QUATRO MARCOS
FUNDO MUNICIPAL DE PREVIDÊNCIA SOCIAL DOS SERVIDORES DE
SÃO JOSÉ DOS QUATRO MARCOS
CNPJ: 03.556.113/0001-66


ANEXO XXXIII

PREVIQUAM – FUNDO MUNICIPAL DE PREVIDÊNCIA SOCIAL DE SÃO JOSÉ DOS QUATRO MARCOS-MT.
DEMONSTRATIVO DO VALOR TOTAL DA REMUNERAÇÃO UTILIZADA COMO BASE DE CÁLCULO DA CONTRIBUIÇÃO PREVIDENCIÁRIA
MÊS/ANO: AGOSTO/2025


ENTIDADE	VALOR R\$ REMUNERAÇÃO/BASE
SERVIDORES DA PREFEITURA	R\$ 2.163.691,79
SERVIDORES DA CÂMARA	R\$ 35.594,79
SERVIDORES DO DAAE	R\$ 0,00
PREVIQUAM (FUNCIONÁRIOS)	R\$ 9.233,18
PREVIQUAM BENEFÍCIOS (AUX. DOENÇA/RECLUSÃO)	R\$ 0,00
PREVIQUAM BENEFÍCIOS (INATIVOS E PENSIONISTAS)	R\$ 37.509,51

DATA:
31/08/2025

ASSINATURA DO ORDENADOR DE DESPESAS:



Miguel Souza de Andrade Junior
Diretor Executivo
Portaria N.º 160/2025

ASSINATURA DEMAIS RESPONSÁVEIS:


Antonio Carlos Mariano Santiago
CRC-MT 011094/O-8
Portaria: N.º 001/2025

E-mail: previquam4m@hotmail.com
Rua Rio Grande do Sul, 1198 – Centro – CEP: 78.285-000 – FONE: (65) 3251-1000 – São José dos Quatro Marcos/MT

Site: www.previquam.com.br
São José dos Quatro Marcos/MT

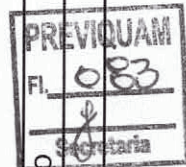


RELAÇÃO DE APOSENTADOS E PENSIONISTAS: AGOSTO DE 2025


NOME	APOSENTADORIA/PENSÃO	CPF	PIS/PASEP/NIT	DATA	VALOR DO BENEFÍCIO 08/2025
ABIGAIL DOS SANTOS E SANTOS	AP. CONTRIBUIÇÃO	208.015.721-34	108.27529.47/0	03/09/2014	R\$2.814,78
AFONSO TEIXEIRA LOPES NETO	AP. CONTRIBUIÇÃO	522.899.151-49	170.42423.51/6	12/11/2024	R\$4.878,79
AGUSTINHO PAZETO	AP. INVALIDEZ	202.679.081-72	108.02587.48/5	18/09/2018	R\$3.757,88
ALAIDE VENTUROLI	AP. CONTRIBUIÇÃO	626.761.301-10	170.42424.55/5	03/04/2023	R\$3.698,43
ALICIDES PEREZ	AP. CONTRIBUIÇÃO	284.663.811-04	170.36078.06/3	01/08/2022	R\$5.910,59
ANA FERREIRA DUARTE	PENSÃO	411.527.861-72	170.72653.36/6	14/06/2016	R\$1.518,00
ANA PEREIRA DOS SANTOS	AP. CONTRIBUIÇÃO ESP.	432.221.021-04	170.36078.29/2	01/03/2014	R\$7.758,93
ANTONIO ABRAO DIAS	AP. IDADE	496.242.881-00	120.10296.05/4	22/02/2006	R\$1.743,22
ANTONIO BIANCHINI	AP. INVALIDEZ	329.648.621-68	000.17022.65/5	01/06/2015	R\$2.636,75
ANTONIO FERNANDES CASTILHEIRO	PENSÃO	736.316.988-87	106.51469.54/3	04/08/2024	R\$1.518,00
ANTONIO MACHADO DE CASTRO	AP. INVALIDEZ	411.390.541-04	190.04777.41/8	01/04/2019	R\$1.518,00
APARECIDA ALVES CORREIA	AP. CONTRIBUIÇÃO	429.421.951-34	122.53275.56/2	12/09/2016	R\$3.524,57
APARECIDA FERNANDES TEIXEIRA	PENSÃO	627.611.021-34	19061847292	09/07/2014	R\$3.184,25
APARECIDA TIMOTEO T. DOS SANTOS	AP. CONTRIBUIÇÃO ESP.	459.660.521-15	170.360.783/49	02/07/2018	R\$7.045,10
APARECIDO MICHELETO	AP. IDADE	557.000.048-87	000.10622.48/6	01/02/2009	R\$1.995,47
ARCILIO RODRIGUES DE SOUZA	AP. CONTRIBUIÇÃO	378.818.841-34	170.22658.03/8	01/09/2022	R\$4.191,22
ARMANDO ROSA	AP. INVALIDEZ	734.544.198-91	106.34680.87/8	01/04/2003	R\$1.684,87
ARMINDA RODRIGUES NOGUEIRA	AP. CONTRIBUIÇÃO	411.460.421-91	170.39823.57/6	01/09/2021	R\$3.698,43
AULACI COSTA DA SILVA	AP. CONTRIBUIÇÃO	483.427.341-53	108.46069.41/2	01/02/2022	R\$3.698,43
AURILIA DE OLIVEIRA TELES	AP. CONTRIBUIÇÃO	488.706.251-68	170.42425.05/5	01/11/2024	R\$3.698,43
BENEDITO CATANOZA	AP. CONTRIBUIÇÃO	326.137.501-97	170.05832.59/9	01/06/2021	R\$4.878,77
CARLOS TADEU MELO	AP. CONTRIBUIÇÃO	396.370.001-78	170.22656.62/0	16/01/2023	R\$18.140,65
CELIA BERENICE BOTELHO DE SOUZA	AP. CONTRIBUIÇÃO	523.316.951-72	170.39823.63/0	13/12/2024	R\$7.386,51
CLARICE MAZETE CARVALHO DOS SANTOS	AP. CONTRIBUIÇÃO	383.406.071-20	170.22655.32.2	14/10/2022	R\$3.698,43
CLARICE SILVA DE OLIVEIRA	AP. CONTRIBUIÇÃO	771.447.161-15	170.22656.61/3	01/08/2016	R\$3.422,36
CLAUDECIR ALVES FEITOSA	AP. CONTRIBUIÇÃO	395.781.351-49	170.39824.03/3	09/05/2025	R\$4.878,79
CLAUDIA APARECIDA MELLO DE LIMA	AP. CONTRIBUIÇÃO ESP.	432.594.721-34	124.68684.91/7	01/02/2023	R\$8.752,17
CLAUDIA CHELE DOS ANJOS DOS SANTOS	AP. INVALIDEZ	650.980.721-15	124.86325.30/3	01/11/2023	R\$2.420,54
CLAUDINEI DE FREITAS PUGLEA	AP. INVALIDEZ	621.734.131-04	126.002.891.88	01/10/2009	R\$1.684,87




CREUZA ANANIAS	AP. CONTRIBUIÇÃO ESP.	032.926.928-30	000.12009.10/3	05/02/2010	R\$7.722,41
CREUZA DOS SANTOS	AP. CONTRIBUIÇÃO	483.391.211-20	170.42424.34/2	03/10/2022	R\$3.698,43
DELZIRDO DIAS DOS SANTOS	AP. INVALIDEZ	345.347.171-72	121.56650.85/5	01/04/2019	R\$2.683,22
DINÁ ROSA DE JESUS TEIXEIRA	AP. INVALIDEZ	766.945.771-68	170.65265.71/2	01/06/2020	R\$2.923,15
DIVINA APARECIDA ESPONCHADO DE BARROS	AP. IDADE	488.639.201-68	170.65264.67/8	23/05/2011	R\$1.518,00
DIVINA JOSINA DA SILVA	AP. IDADE	848.397.161-53	170.32353.48/5	01/10/2013	R\$1.518,00
DORALICE MARQUES CALDEIRA	AP. CONTRIBUIÇÃO	488.686.981-53	170.42424.43/1	03/10/2022	R\$3.698,43
EDNA APARECIDA BIANCHINI	AP. CONTRIBUIÇÃO ESP.	420.580.821-68	122.80045.88/7	05/03/2021	R\$9.496,94
EDNA DA SILVA MAGALHAES PONTEL	PENSÃO	384.281.641-34	170.22658.32/1	29/11/1996	R\$1.518,00
ELAINE AP. DE FREITAS P. ALEXANDRE	AP. CONTRIBUIÇÃO ESP.	567.712.401-00	170.42423.72/9	18/12/2023	R\$9.496,94
ELENICE ROSA RIBEIRO DE SANTANA	AP. CONTRIBUIÇÃO ESP.	488.701.531-34	170.72653.06/4	01/12/2021	R\$8.193,42
ELCI VITOR DA SILVA	AP. INVALIDEZ	488.646.091-72	125.92713.40/0	01/10/2020	R\$1.684,87
ELIAS JOSÉ DE OLIVEIRA	AP. INVALIDEZ	274.329.711-53	121.12881.67/3	18/09/2018	R\$3.921,54
ELIENE PEREIRA DE SOUZA MAZETE	PENSÃO	027.485.971-84	160.84095.04/7	10/05/2021	R\$2.333,12
ELISABETE APARECIDA NOGUEIRA DOS SANTOS	AP. CONTRIBUIÇÃO	106.826.568-01	107.48408.01/8	07/04/2021	R\$3.380,43
ELLEN JULIANA RIBEIRO RODRIGUES	PENSÃO	017.866.221-65	160.12327.49/9	01/04/2024	R\$3.355,30
ENICE APARECIDA DO CARMO	AP. CONTRIBUIÇÃO	531.496.611-53	170.39823.29/0	02/03/2023	R\$3.691,37
EUFLOSINA SALES FERREIRA	PENSÃO	004.660.971-74		15/09/2021	R\$3.334,11
EUZELIA DOS SANTOS TERRADAS	AP. CONTRIBUIÇÃO	808.661.231-72	170.42424.45/8	15/09/2022	R\$3.698,43
EVA ROSA DURVAL	PENSÃO	415.251.751-49	000.00000.00/0	19/10/2012	R\$1.518,00
GERALDO PAIVA	AP. CONTRIBUIÇÃO	396.376.111-34	180.68124.71/9	03/10/2022	R\$3.698,43
GILSON ALEXANDRE DE ALVIM COIMBRA	AP. CONTRIBUIÇÃO	186.950.607-30	121.58113.55/5	01/07/2015	R\$5.913,58
GINALDO ALVES DE SOUZA	AP. CONTRIBUIÇÃO	429.352.371-53	122.90451.21/7	02/05/2025	R\$3.698,43
IRACEMA DE FREITAS PUGLEA	AP. IDADE	361.855.821-04	000.18068.10/9	01/03/2008	R\$1.518,00
IRACI PEREIRA DOS SANTOS VALERIO	PENSÃO	621.438.161-20	170.42424.36/9	13/02/2006	R\$1.518,00
IRACI PEREIRA DOS SANTOS VALERO	AP. INVALIDEZ	621.438.161-20	170.42424.36/9	18/09/2018	R\$2.867,92
IRACI SAMPAIO PENARIOL	AP. CONTRIBUIÇÃO	790.768.071-91	170.625.264.554	01/02/2018	R\$2.998,07
IVANILDE MARIANO CUSTODIO	AP. CONTRIBUIÇÃO ESP.	496.143.801-44	170.36078.23/3	03/08/2020	R\$2.974,76
JAIR JERONIMO DE OLIVEIRA	PENSÃO	218.778.318-91	000.00000.00/0	25/09/2003	R\$1.669,09
JAIR TIMOTEO DO NASCIMENTO	PENSÃO	824.819.031-53	130.37014.40/6	01/03/2022	R\$2.238,32
JOANA VIEIRA COLARINO	AP. INVALIDEZ	207.559.291-87	180.68055.93/8	01/12/2016	R\$2.584,69



JOAO BATISTA	AP. COMPULSORIA	896.602.938-87	105.62093.58/0	25/07/2014	R\$1.518,00
JOAO CARLOS LUCIO DE FREIRA	AP. CONTRIBUIÇÃO	330.453.139-49	107.56797.35/4	18/09/2017	R\$4.675,47
JOAO CLARET DONADEL	AP. CONTRIBUIÇÃO	005.150.258-52	108.26340.33/1	16/06/2016	R\$7.069,06
JOÃO MARTINS RAMOS	AP. IDADE	274.341.841-91	122.95030.06/6	01/07/2022	R\$1.518,00
JOAO PAES FERREIRA	AP. CONTRIBUIÇÃO	284.641.411-49	120.10202.91/2	01/04/2014	R\$5.203,21
JOAQUIM FRANCISCO DE BRITO	AP. COMPULSORIA	171.098.681-68	012.06936.93/2	01/11/2007	R\$1.844,12
JOELMA LEANDRA FRAZIN DE SOUZA	AP. INVALIDEZ	902.791.661-68	190.18243.43/7	08/08/2025	R\$1.163,80
JOSE ALFREDO	AP. CONTRIBUIÇÃO	202.652.201-49	170.15492.28/6	01/09/2022	R\$5.910,59
JOSE ANTONIO DA SILVA FILHO	AP. IDADE	345.344.151-68	120.82128.46/8	16/01/2018	R\$1.518,00
JOSE ANTONIO ROSA	AP. CONTRIBUIÇÃO	326.175.001-44	170.22655.44/6	01/02/2021	R\$3.698,43
JOSE CIRILO DA SILVA	AP. IDADE	178.860.661-20	170.36078.17/9	03/05/2021	R\$2.169,71
JOSE EMIDIO DE SOUZA	AP. CONTRIBUIÇÃO	354.066.231-68	170.22657.84/8	01/04/2020	R\$ 3.698,43
JOSE FELIX DA COSTA	AP. IDADE	631.180.251-15	001.70424.24/3	01/02/2007	R\$1.518,00
JOSE LIMA ROGERIO	AP. COMPULSORIA	230.477.471-72	000.19002.73/2	17/11/2013	R\$1.518,00
JOSE SASSO PERES	AP. CONTRIBUIÇÃO	241.583.801-20	170.39824.12/2	01/09/2022	R\$5.910,59
JULIO BARBOSA RIBEIRO	AP. CONTRIBUIÇÃO	171.145.431-15	121.56711.95/1	01/03/2021	R\$5.571,64
KARDEC DOS SANTOS	AP. CONTRIBUIÇÃO	274.360.551-00	120.69369.16/3	13/11/2017	R\$3.795,12
LADY CARMEN GARCIA FIGUEROA FREY	AP. CONTRIBUIÇÃO ESP.	429.384.651-49	170.42424.48/2	02/05/2018	R\$10.924,31
LAERTE COLARINO	AP. CONTRIBUIÇÃO	142.237.751-20	104.35743.02/0	17/07/2017	R\$4.878,77
LAIZ TELES DA SILVA LIMA	AP. CONTRIBUIÇÃO ESP.	043.479.298-54	180.68009.47/2	15/08/2025	R\$2.409,37
LAZARO FIGUEIRA	AP. COMPULSORIA	325.985.721-49	000.17042.42/4	22/10/2006	R\$1.518,00
LEILA MARIA DA SILVA MONASKI	AP. CONTRIBUIÇÃO	378.809.851-15	170.22656.60/4	02/07/2018	R\$3.636,98
LEILA SIMONE BUSSOLA	AP. CONTRIBUIÇÃO ESP.	804.844.411-91	170.72653.27/7	03/02/2025	R\$8.752,17
LEONICE MARIA DA SILVA SOUZA	AP. CONTRIBUIÇÃO	385.784.841-34	123.89317.38/5	07/10/2019	R\$3.584,26
LINDINALVA ALBERTA NASCIMENTO	AP. CONTRIBUIÇÃO ESP.	627.605.131-49	170.65264.82/1	09/02/2024	R\$9.496,94
LOURDES NEGRÃO SANTOS	PENSÃO	593.979.641-53		26/04/2025	R\$5.658,45
LUCIANA PRACONI STORTI	AP. CONTRIBUIÇÃO	453.302.121-20	122.80045.67/4	11/09/2023	R\$3.795,12
LUCIMAR BRAGA FERRAZ	AP. INVALIDEZ	365.360.671-34	170.64928.83/1	01/10/2020	R\$5.262,11
LURDES HORN	AP. IDADE	496.204.791-49	170.39823.74/6	19/04/2012	R\$1.771,01
LUZIA MENDES BIANCHINI	AP. CONTRIBUIÇÃO	522.930.091-49	170.42424.74/1	19/10/2022	R\$3.698,43
MAIRA DO CARMO DA S. BIANCHINI	AP. CONTRIBUIÇÃO	411.534.301-00	170.42424.74/1	15/08/2023	R\$3.698,43



MANOEL ALVES PINA	AP. IDADE	202.588.951-87	170.19517.98/4	01/06/2016	R\$1.518,00
MANOEL DO CARMO ROCHA	AP. INVALIDEZ	284.641.681-87	001.20692.88/4	04/05/2009	R\$2.120,01
MARA DO AMARAL CHAGAS PEREIRA	PENSÃO	086.140.668-05	304.97047.34/0	26/04/2003	R\$13.809,98
MARAIZA MAGALHAES FERREIRA	AP. CONTRIBUIÇÃO	469.142.931-04	170.32353.39/6	13/03/2017	R\$3.320,32
MARIA ALVES PEREIRA	PENSÃO	432.212.971-49	000.00000.00/0	09/11/2014	R\$1.518,00
MARIA APARECIDA BERTOLIN FERRON	PENSÃO	429.300.901-97	121.85617.35/6	06/08/2010	R\$3.285,90
MARIA APARECIDA DE LIMA	AP. INVALIDEZ	523.359.411-00	170.39823.98/3	01/12/2016	R\$3.283,44
MARIA APARECIDA LOURENÇÃO ALFREDO	AP. CONTRIBUIÇÃO	517.704.311-87	121.56712.71/0	13/12/2016	R\$3.259,79
MARIA APARECIDA REIS	AP. INVALIDEZ	781.747.591-15	170.65264.90/2	01/08/2023	R\$3.698,43
MARIA CELIA PATRICIO PEREIRA	AP. CONTRIBUIÇÃO	580.735.311-00	123.98088.47/4	01/06/2023	R\$3.698,43
MARIA CORNACINI RONCOLETA	AP. INVALIDEZ	415.240.391-87	170.65264.91/0	18/07/2003	R\$1.684,87
MARIA DA CONCEIÇÃO SOUZA BURILO	AP. INVALIDEZ	452.523.941-72	170.42424.65/2	01/08/2013	R\$1.961,39
MARIA DA PENHA DE O FERNANDES	AP. CONTRIBUIÇÃO	651.046.411-04	170.42424.71/7	03/11/2020	R\$3.074,35
MARIA DE FATIMA RODRIGUES	AP. INVALIDEZ	400.554.265-49	170.42423.97/4	30/12/1997	R\$1.684,87
MARIA DE LOURDES MARIN	AP. CONTRIBUIÇÃO	396.508.041-53	170.22655.33/0	10/03/2020	R\$3.698,43
MARIA DO CARMO SILVA	AP. CONTRIBUIÇÃO	318.544.781-68	121.89727.12/1	04/11/2019	R\$3.283,44
MARIA DO SOCORRO RICARTE	AP. IDADE	626.796.861-87	170.42424.63/2	05/05/2014	R\$1.518,00
MARIA FERNANDA CARDOSO RIBEIRO	AP. ESPECIAL	883.224.166-87	129.82034.98/2	09/04/2025	R\$11.535,12
MARIA HELENA DA SILVA MOTA	PENSÃO	513.139.521-68	128.72146.40/9	20/11/2010	R\$2.056,37
MARIA IDALINA DA CRUZ RICARDO	AP. CONTRIBUIÇÃO	416.024.801-25	170.22656.35/3	01/07/2016	R\$2.866,63
MARIA JOSE DE SOUZA BUSS	AP. INVALIDEZ	028.309.031-61	190.40327.67/2	01/08/2023	R\$1.518,00
MARIA JULIA MATIAS DA SILVA	AP. INVALIDEZ	621.441.541-04	170.42423.66/4	01/09/2017	R\$2.923,15
MARIA OLIVIA CASSIA ROSSETE	AP. IDADE	792.914.141-15	170.65265.01/1	01/04/2011	R\$1.518,00
MARIA PEREIRA DO VALE	AP. CONTRIBUIÇÃO	488.732.091-49	10826724.85/7	07/10/2019	R\$3.473,44
MARIA TEREZINHA GALBIATTI SILVEIRA	AP. IDADE	018.515.528-63	170.65265.03/8	02/09/2019	R\$10.424,85
MARIANA IZIDORIO PEREIRA	PENSÃO	487.857.681-20	190.61846.94/6	07/10/2018	R\$1.518,00
MAURO BORBA SALOMÃO	PENSÃO	580.705.241-20	210.18468.64/3	11/02/2017	R\$1.680,10
MILTON COELHO DE ARRUDA	AP. INVALIDEZ	298.599.721-68	123.68480.54/6	18/09/2018	R\$4.895,45
NADIR MAZETE CARVALHO	PENSÃO	009.153.751-76	000.00000.00/0	05/11/2003	R\$1.518,00
NANCY DIAS PAVÃO CANDELARIA	AP. CONTRIBUIÇÃO	531.266.297-68	106.05652.32/2	01/06/2021	R\$1.850,76
NEIDE APARECIDA BEZERRA MORON	PENSÃO	531.746.821-34	123.98088.99/7	10/08/2013	R\$6.738,29



NEIDE VIEIRA DE MELLO SANTOS	PENSÃO	792.094.081-87	170.28641.85/4	26/06/2007	R\$2.599,13
NEUZELI GARCIA DA SILVA	AP. CONTRIBUIÇÃO	483.410.611-04	170.42424.23/7	02/10/2023	R\$3.698,43
NILSON MIRANDA DE ANDRADE	AP. IDADE	241.722.601-44	121.56713.94/6	02/10/2023	R\$2.182,91
NILVA BORTOLIN	AP. INVALIDEZ	830.324.011-00	124.07150.39/4	13/09/2021	R\$3.294,34
ODETE COSTA DE PAULA DO PRADO	PENSÃO	007.210.356-63	001.23456.78/9	26/05/2016	R\$6.038,60
ORLANDO ALVES DA SILVA	AP. CONTRIBUIÇÃO	038.421.088-00	107.73561.12/6	01/06/2019	R\$3.795,12
OSVALDO PAULINO GOMES	AP. CONTRIBUIÇÃO	293.187.771-91	108.26770.70/0	01/07/2014	R\$7.362,60
PAULO CESAR SILVEIRA	AP. IDADE	546.752.868-87	164.31713.58/5	02/12/2019	R\$5.250,95
PAULO CEZAR GAMERO	PENSÃO	486.977.881-53	125.16888.58/0	19/10/2000	R\$1.518,00
PEDRO GIANI	AP. IDADE	415.731.611-87	170.42423.81/8	06/06/2023	R\$2.183,25
RAIMUNDO VICENTE FERREIRA	AP. INVALIDEZ	459.611.071-91	170.42425.04/7	02/05/2016	R\$2.812,81
ROSA ROZALES RIBEIRO PEREIRA	PENSÃO	872.058.071-15	000.00000.00/0	22/12/2024	R\$1.849,25
ROSALINA GALDINA DO CARMO	AP. CONTRIBUIÇÃO	292.927.431-04	001.70154.81/9	01/10/2013	R\$3.383,54
ROSANA FRANCISCA DA SILVA DE SOUZA	AP. INVALIDEZ	626.732.031-68	170.42424.69/5	01/06/2023	R\$3.460,31
ROSANA SCRIMIM DA SILVA	AP. CONTRIBUIÇÃO ESP.	577.575.349-68	170.32354.20/1	02/05/2013	R\$7.386,51
ROSANGELA RUIZ MARTINEZ	AP. INVALIDEZ	777.523.091-68	125.16886.52/9	02/05/2025	R\$2.403,58
SAMUEL LEANDRO ROSA	AP. CONTRIBUIÇÃO	460.404.041-91	122.90451.51/9	06/05/2024	R\$3.698,43
SANDRA MARA GOZZI NEIA	AP. CONTRIBUIÇÃO	328.941.209-15	101.19226.11/9	06/01/2020	R\$14.590,87
SEVERINO DE SIQUEIRA LIRA	AP. COMPULSORIA	171.159.301-04	001.20693.70/0	05/12/2009	R\$1.808,09
SILVANI ROSA CORREA	AP. CONTRIBUIÇÃO	513.164.041-53	170.42423.42/7	08/10/2024	R\$3.698,43
SILVANO LEANDRO ROSA	AP. CONTRIBUIÇÃO	111.853.501-44	106.34680.23/1	01/03/2021	R\$5.424,36
SIMARA GONÇALVES FERREIRA	AP. INVALIDEZ	992.317.861-72	129.43011.40/3	02/05/2025	R\$1.518,00
SONIA REGINA VETORETI GOLONI	AP. CONTRIBUIÇÃO ESP.	824.223.891-04	121.59973.77/9	05/06/2020	R\$8.193,42
SONIA SANTIAGO AFONSO CATANOZA	AP. CONTRIBUIÇÃO ESP.	469.084.121-72	170.36078.07/1	02/10/2024	R\$8.752,17
TEREZINHA FURTADO DA SILVA	AP. IDADE	483.423.601-30	128.68903.38/1	09/02/2024	R\$1.518,00
TEREZINHA MANOEL MOREIRA	PENSÃO	621.489.231-53	125.80354.40/0	19/10/2010	R\$1.518,00
VALDECIR ALVES PEREIRA	AP. CONTRIBUIÇÃO	803.107.458-53	170.22658.04/6	01/08/2016	R\$4.878,77
VALDECIR BARBOZA DE SOUZA	AP. CONTRIBUIÇÃO	304.597.611-53	170.36078.01/2	05/05/2022	R\$3.657,61
VALDETE DOS SANTOS RODRIGUES	AP. CONTRIBUIÇÃO	345.263.071-49	170.65265.37/2	02/10/2023	R\$4.191,22
VANDERLEIA ROCHA FERREIRA	PENSÃO	486.955.641-34	165.36166.82/6	12/12/2024	R\$4.211,75
VANIESLEY CHAVES DE SOUZA TOME	PENSÃO	020.368.451-69	166.04525.23/7	17/07/2021	R\$5.910,59



VANIR DE OLIVEIRA COSTA	AP. CONTRIBUIÇÃO ESP.	767.083.491-91	170.65265.42/9	01/12/2021	R\$9.310,71
VERA LUCIA DE MOURA VIEIRA	AP. INVALIDEZ	420.231.731-91	170.32353.70/1	01/08/2013	R\$2.669,69
VERA LUCIA FELICIO EVANGELISTA	AP. INVALIDEZ	531.737.591-68	170.65265.43/7	01/02/2014	R\$2.744,69
VERA LUCIO FELICIO EVANGELISTA	PENSÃO	531.737.591-68	170.65265.43/7	18/12/2017	R\$2.084,58

São José dos Quatro Marcos – MT, 31 de Agosto de 2025.

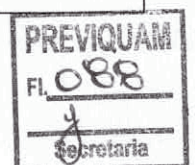

Miguel Souza de Andrade Júnior
Diretor Previquam


Antonio Carlos Mariano Santiago
CRC MT 011094/O-8



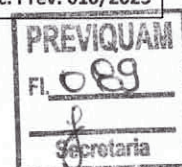
**ESTADO DE MATO GROSSO****PREFEITURA MUNICIPAL DE SÃO JOSÉ DOS QUATRO MARCOS****PREVIQUAM – Fundo Municipal de Previdência Social****FUNDO MUNICIPAL DE PREVIDÊNCIA SOCIAL DOS SERVIDORES DE SÃO JOSE DOS QUATRO MARCOS****ANEXO XXXVI****DEMONSTRATIVO ANALÍTICO DOS APOSENTADOS E PENSIONISTAS DO RPPS****MÊS / ANO: AGOSTO / 2025**

NOME DO BENEFICIÁRIO	SITUAÇÃO: 1 - APOSENTADO 2 - PENSIONISTA	VALOR DO BENEFÍCIO 08/2025	Data de Admissão	Nº do acordo – registro TCE/MT	Nº do protocolo TCE/MT
ABIGAIL DOS SANTOS E SANTOS	1	R\$2.814,78	03/09/2014	904/2015	
AFONSO TEIXEIRA LOPES NETO	1	R\$4.878,79	12/11/2024	312/2025	1938371/2024
AGUSTINHO PAZETO	1	R\$3.757,88	18/09/2018	377/2020	342769/2019
ALAIDE VENTUROLI	1	R\$3.698,43	03/04/2023	732/2023	5474174/2023
ALCIDES PEREZ	1	R\$5.910,59	01/08/2022	230/2023	175889/2022
ANA FERREIRA DUARTE	2	R\$1.518,00	01/06/2017	410/2018	
ANA PEREIRA DOS SANTOS	1	R\$7.758,93	01/03/2014	256/2015	
ANTONIO ABRÃO DIAS	1	R\$1.743,22	21/02/2006	1.012/2006	
ANTONIO BIANCHINI	1	R\$2.636,75	14/04/2014	77/2016	
ANTONIO FERNANDES CASTILHEIRO	2	R\$1.518,00	04/08/2024	31/2025	1927248/2024
ANTONIO MACHADO DE CASTRO	1	R\$1.518,00	01/04/2019	68/2020	223620/2019
APARECIDA ALVES CORREA	1	R\$3.524,57	12/09/2016	153/2017	74101/2017
APARECIDA FERNADES TEIXEIRA	2	R\$3.184,25	09/09/2014	448/2017	33081/2015
APARECIDA TIMOTEO TAVARES	1	R\$7.045,10	10/07/2018	155/2020	327820/2018
APARECIDO MICHELETO	1	R\$1.995,47	01/02/2009	2156/2009	
ARCILIO RODRIGUES DE SOUZA	1	R\$4.191,22	01/09/2022	761/2022	181137/2022
ARMANDO ROSA	1	R\$1.684,87	01/04/2003	044/2005	
ARMINDA RODRIGUES NOGUEIRA	1	R\$3.698,43	01/09/2021	599/2022	791024/2021
AULACI COSTA DA SILVA	1	R\$3.698,43	02/01/2022	662/2022	66346/2022
AURILIA DE OLIVEIRA TELES	1	R\$3.698,43	01/11/2024	122/2025	1938339/2024
BENEDITO CATANOZA	1	R\$4.878,77	01/06/2021	492/2021	569429/2021
CARLOS TADEU MELO	1	R\$18.140,65	16/01/2023	580/2023	503126/2023
CELIA BERENICE BOTELHO DE SOUZA	1	R\$7.386,51	13/12/2024	316/2025	1975382/2025
CLARICE MAZETE CARVALHO DOS SANTOS	1	R\$3.698,43	14/10/2022	271/2023	453960/2022
CLARICE SILVA DE OLIVEIRA	1	R\$3.422,36	01/08/2016	261/2017	174998/2016
CLAUDECIR ALVES FEITOSA	1	R\$4.878,79	09/05/2025		2039583/2025
CLAUDIA APARECIDA DE MELLO LIMA	1	R\$8.752,17	01/02/2023	1056/2023	515477/2023
CLAUDIA CHELES DOS ANJOS DOS SANTOS	1	R\$2.420,54	01/11/2023	99/2024	1777017/2024
CLAUDINEI DE FREITA PUGLEA	1	R\$1.684,87	01/10/2009	86/2010	




**ESTADO DE MATO GROSSO****PREFEITURA MUNICIPAL DE SÃO JOSÉ DOS QUATRO MARCOS****PREVIQUAM – Fundo Municipal de Previdência Social**

NOME DO BENEFICIÁRIO	SITUAÇÃO: 1 - APOSENTADO 2 - PENSIONISTA	VALOR DO BENEFÍCIO 08/2025	Data de Admissão	Nº do acordo – registro TCE/MT	Nº do protocolo TCE/MT
CREUZA ANANIAS	1	R\$7.722,41	04/02/2010	24/2011	
CREUZA DOS SANTOS	1	R\$3.698,43	03/10/2022	149/2023	3384527/2022
DELZIRDO DIAS DOS SANTOS	1	R\$2.683,22	01/04/2019	761/2019	190675/2019
DINA ROSA DE JESUS TEIXEIRA	1	R\$2.923,15	01/06/2020	415/2020	139890/2020
DIVINA APARECIDA ESPONCHADO DE BARROS	1	R\$1.518,00	23/05/2011	3629/2015	
DIVINA JOSINA DA SILVA	1	R\$1.518,00	01/10/2013	1414/2015	
DORALICE MARQUES CALDEIRA	1	R\$3.698,43	03/10/2022	186/2023	443581/2022
EDNA APARECIDA BIANCHINI	1	R\$9.496,94	05/03/2021	686/2021	514853/2021
EDNA DA SILVA MAGALHAES PONTEL	2	R\$1.518,00	29/11/1996	1296/1997	
ELAINE APDA. DE FREITAS P. ALEXANDRE	1	R\$9.496,94	18/12/2023	821/2024	1794892/2024
ELCI VITOR DA SILVA	1	R\$ 1.684,87	01/10/2020	69/2021	246689/2020
ELENICE ROSA RIBEIRO DE SANTANA	1	R\$ 8.193,42	01/12/2021	762/2022	11410/2022
ELIAS JOSE DE OLIVEIRA	1	R\$3.921,54	18/12/2018	213/2019	372161/2018
ELIENE PEREIRA DE SOUZA MAZETE	2	R\$2.333,12	10/05/2021	663/2022	566136/2021
ELISABETE APARECIDA N. DOS SANTOS	1	R\$3.380,43	07/04/2021	425/2021	542482/2021
ELLEN JULIANA RIBEIRO RODRIGUES	2	R\$3.355,30	01/04/2024	526/2024	1852817/2024
ENICE APARECIDA DO CARMO	1	R\$3.691,37	02/03/2023	733/2023	542539/2023
EUFLOSINA SALES FERREIRA	2	R\$3.334,11	15/09/2021	502/2022	821098/2021
EUZELIA DOS SANTOS TERRADAS	1	R\$3.698,43	15/09/2022	184/2023	3384209/2022
EVA ROSA DURVAL	2	R\$1.518,00	19/10/2012	1311/2008	
GERALDO PAIVA	1	R\$3.698,43	03/10/2022	270/2023	453900/2022
GILSON ALEXANDRE DE ALVIM COIMBRA	1	R\$5.913,58	01/07/2015	3747/2015	
GINALDO ALVES DE SOUZA	1	R\$3.698,43	02/05/2025		2039087/2025
IRACEMA DE FREITAS PUGLEA	1	R\$1.518,00	01/03/2008	737//2008	
IRACI PEREIRA DOS SANTOS VALERO	2	R\$1.518,00	13/02/2006	1.067/2006	
IRACI PEREIRA DOS SANTOS VALERO	1	R\$2.867,92	18/09/2018	91/2019	348554/2018
IRACI SAMPAIO PENARIOL	1	R\$2.998,07	01/02/2018	436/2018	201235/2018
IVANILDE MARIANO CUSTODIO	1	R\$2.974,76	03/08/2020	83/2021	191388/2020
JAIR JERONIMO DE OLIVEIRA	2	R\$1.669,09	25/09/2003	1022/2005	
JAIR TIMOTEO DO NASCIMENTO	2	R\$2.238,32	01/03/2022	762/2022	100315/2022
JOANA VIEIRA COLARINO	1	R\$2.584,69	22/12/2005	472/2017	51640/2017
JOAO BATISTA	1	R\$1.518,00	26/07/2014	2615/2015	
JOÃO CARLOS LUCIO DA FREIRA	1	R\$4.675,47	18/09/2017	4/2019	97560/2018
JOAO CLARET DONADEL	1	R\$7.069,06	16/06/2016	635/2021	148415/2016
JOÃO MARTINS RAMOS	1	R\$1.518,00	01/07/2022	68/2023	159859/2022
JOAO PAES FERREIRA	1	R\$5.203,21	01/04/2014	3307/2015	
JOAQUIM FRANCISCO DE BRITO	1	R\$1.844,12	11/11/2007	318/2008	
JOELMA LEANDRA FRANZIN DE SOUZA	1	R\$1.163,80	08/08/2025		Proc. Prev. 010/2025




**ESTADO DE MATO GROSSO****PREFEITURA MUNICIPAL DE SÃO JOSÉ DOS QUATRO MARCOS****PREVIQUAM – Fundo Municipal de Previdência Social**

NOME DO BENEFICIÁRIO	SITUAÇÃO: 1 - APOSENTADO 2 - PENSIONISTA	VALOR DO BENEFÍCIO 08/2025	Data de Admissão	Nº do acordo – registro TCE/MT	Nº do protocolo TCE/MT
JOSE ALFREDO	1	R\$5.910,59	01/09/2022	660/2022	183032/2022
JOSE ANTONIO DA SILVA FILHO	1	R\$1.518,00	01/02/2018	371/2018	180572/2018
JOSE ANTONIO ROSA	1	R\$3.698,43	01/02/2021	286/2021	427292/2021
JOSE CIRILO DA SILVA	1	R\$2.169,71	03/05/2021	560/2021	545538/2021
JOSE EMIDIO DE SOUZA	1	R\$ 3.698,43	01/04/2020	67/2021	99684/2020
JOSE FELIX DA COSTA	1	R\$1.518,00	01/02/2007	784/2007	
JOSE LIMA ROGERIO	1	R\$1.518,00	01/01/2014	3171/2015	
JOSE SASSO PERES	1	R\$5.910,59	01/09/2022	70/2023	453791/2022
JULIO BARBOSA RIBEIRO	1	R\$5.571,64	01/03/2021	185/2021	463930/2021
KARDE C DOS SANTOS	1	R\$3.795,12	12/11/2017	87/2020	342734/2019
LADY CARMEM GARCIA FIGUEROA FREY	1	R\$10.924,31	02/05/2018	565/2019	76163/2019
LAERTE COLARINO	1	R\$4.878,77	17/07/2017	65/2018	361917/2017
LAIZ TELES DA SILVA LIMA	1	R\$2.409,37	15/08/2025		Proc. Prev. 011/2025
LAZARO FIGUEIRA	1	R\$1.518,00	01/02/2007	1100/2007	
LEILA MARIA DA SILVA MONASKI	1	R\$3.636,98	10/07/2018	69/2020	103764/2019
LEILA SIMONE BUSSOLA	1	R\$8.752,17	03/02/2025	315/2025	1980947/2025
LEONICE MARIA DA SILVA SOUZA	1	R\$3.584,26	07/10/2019	67/2021	324132/2019
LINDINALVA ALBERTA NASCIMENTO	1	R\$9.496,94	09/02/2024	426/2024	1816411/2024
LOURDES NEGRÃO SANTOS	2	R\$5.658,45	26/04/2025		262895/2025
LUCIANA PRACONI STORTI	1	R\$3.795,12	11/09/2023	29/2024	637351/2023
LUCIMAR BRAGA FERRAZ	1	R\$5.262,11	01/10/2020	83/2021	246697/2020
LURDES HORN	1	R\$1.771,01	02/04/2012	1493/2015	
LUZIA MENDES BIANCHINI	1	R\$3.698,43	19/10/2022	301/2023	453951/2022
MAIRA DO CARMO DA S. BIANCHINI	1	R\$3.698,43	15/08/2023	1124/2023	625310/2023
MANOEL ALVES PINA	1	R\$1.518,00	01/07/2016	371/2017	170976/2016
MANOEL DO CARMO ROCHA	1	R\$2.120,01	01/05/2009	2032/2009	
MARA DO AMARAL CHAGAS PEREIRA	2	R\$13.809,98	01/08/2003	2690/1998	
MARAIZA MAGALHÃES FERREIRA	1	R\$3.320,32	13/03/2017	6/2019	201995/2017
MARIA ALVES PEREIRA	2	R\$1.518,00	01/12/2014	147/2018	56790/2015
MARIA APARECIDA BERTOLIN FERRON	2	R\$3.285,90	06/08/2010	1988/2011	
MARIA APARECIDA DE LIMA	1	R\$3.283,44	05/07/2011	14/2018	51730/2017
MARIA APARECIDA LOURENÇÃO ALFREDO	1	R\$3.259,79	13/12/2016	473/2017	52175/2017
MARIA APARECIDA REIS	1	R\$3.698,43	01/08/2023	945/2023	599263/2023
MARIA CELIA PATRICIO PEREIRA	1	R\$3.698,43	01/06/2023	970/2023	587087/2023
MARIA CORNACINE RONCOLETTA	1	R\$1.684,87	18/07/2003	1459/2006	
MARIA DA CONCEIÇÃO SOUZA BURILOLO	1	R\$1.961,39	01/08/2013	3595/2015	
MARIA DA PENHA DE OLIVEIRA FERNANDES	1	R\$3.074,35	03/11/2020	74/2021	273708/2020
MARIA DE FATIMA RODRIGUES	1	R\$1.684,87	30/12/1997	1.542/199	
MARIA DE LOURDES MARIM	1	R\$3.698,43	10/03/2020	150/2020	89818/2020



**ESTADO DE MATO GROSSO****PREFEITURA MUNICIPAL DE SÃO JOSÉ DOS QUATRO MARCOS****PREVIQUAM – Fundo Municipal de Previdência Social**

NOME DO BENEFICIÁRIO	SITUAÇÃO: 1 - APOSENTADO 2 - PENSIONISTA	VALOR DO BENEFÍCIO 08/2025	Data de Admissão	Nº do acordo – registro TCE/MT	Nº do protocolo TCE/MT
MARIA DO CARMO SILVA	1	R\$3.283,44	04/11/2019	324/2020	344451/2019
MARIA DO SOCORRO RICARTE	1	R\$1.518,00	01/05/2014	660/2015	
MARIA FERNANDA CARDOSO RIBEIRO	1	R\$11.535,12	09/04/2025		2036584/2025
MARIA HELENA DA SILVA MOTA	2	R\$2.056,37	20/11/2010	3124/2011	
MARIA IDALINA DA CRUZ RICARDO	1	R\$2.866,63	01/07/2016	125/2017	171417/2016
MARIA JOSE DE SOUZA BUSS	1	R\$1.518,00	01/08/20236	1053/2023	604518/2023
MARIA JULIA MATIAS DA SILVA	1	R\$2.923,15	01/09/2017	83/2018	114510/2018
MARIA OLIVIA CASSIA ROSSETTE	1	R\$1.518,00	01/04/2011	3593/2011	
MARIA PEREIRA DO VALE	1	R\$3.473,44	07/10/2019	111/2020	333077/2019
MARIA TERESINHA GALBIATTI SILVEIRA	1	R\$10.424,85	02/09/2019	220/2020	311820/2019
MARIANA IZIDORIO PEREIRA	2	R\$1.518,00	07/10/2018	182/2019	49689/2019
MAURO BORBA SALOMÃO	2	R\$1.680,10	11/02/2017	6/2018	347639/2017
MILTON COELHO DE ARRUDA	1	R\$4.895,45	18/09/2018	8/2019	348597/2018
NADIR MAZETE CARVALHO	2	R\$1.518,00	01/11/2003	1043/2005	
NANCY DIAS PAVÃO CANDELARIA	1	R\$1.850,76	01/06/2021	230/2023	571750/2021
NEIDE APARECIDA BEZERRA MORON	2	R\$6.738,29	10/08/2013	457/2017	294136/2013
NEIDE VIEIRA DE MELLO SANTOS	2	R\$2.599,13	01/08/2007	2437/2007	
NEUZELI GARCIA DA SILVA	1	R\$3.698,43	02/10/2023	99/2024	647632/2023
NILSON MIRANDA DE ANDRADE	1	R\$2.182,91	02/10/2023	392/2024	1777572/2024
NILVA BORTOLIN	1	R\$3.294,34	13/09/2021	229/2022	794694/2021
ODETE COSTA DE PAULA DO PRADO	2	R\$6.038,60	01/06/2016	444/2017	148571/2016
ORLANDO ALVES DA SILVA	1	R\$3.795,12	01/06/2019	744/2019	218448/2019
OSVALDO PAULINO GOMES	1	R\$7.362,60	01/07/2014	1264/2015	
PAULO CESAR SILVEIRA	1	R\$5.250,95	02/12/2019	466/2020	26549/2020
PAULO CEZAR GAMERO	2	R\$1.518,00	15/09/2000	71/2003	
PEDRO GIANI	1	R\$2.183,25	06/06/2023	1126/2023	587109/2023
RAIMUNDO VICENTE FERREIRA	1	R\$2.812,81	29/10/2015	578/2016	
ROSA ROZALES RIBEIRO PEREIRA	2	R\$1.849,25	22/12/2024	182/2025	197585/2025
ROSALINA GALDINA DO CARMO	1	R\$3.383,54	01/10/2013	3029/2015	
ROSANA FRANCISCA DA SILVA DE SOUZA	1	R\$3.460,31	01/06/2023	1051/2023	587621/2023
ROSANA SCRIMIM DA SILVA	1	R\$7.386,51	02/05/2013	62/2014	
ROSANGELA RUIZ MARTINEZ	1	R\$2.403,58	02/05/2025		2041111/2025
SAMUEL LEANDRO ROSA	1	R\$3.698,43	06/05/2024	591/2024	1873741/2024
SANDRA MARA GOZZI NEIA	1	R\$14.590,87	06/01/2020	82/2020	73881/2020
SEVERINO DE SIRQUEIRA LIRA	1	R\$1.808,09	01/01/2010	3943/2010	
SILVANI ROSA CORREA	1	R\$3.698,43	08/10/2024	121/2025	1938223/2024
SILVANO LEANDRO ROSA	1	R\$5.424,36	01/03/2021	202/2021	501824/2021
SIMARA GONÇALVES FERREIRA	1	R\$1.518,00	02/05/2025		2037718/2025
SONIA REGINA VETORETI GOLONI	1	R\$8.193,42	05/06/2020	411/2020	139882/2020





ESTADO DE MATO GROSSO

PREFEITURA MUNICIPAL DE SÃO JOSÉ DOS QUATRO MARCOS


PREVIQUAM – Fundo Municipal de Previdência Social

NOME DO BENEFICIÁRIO	SITUAÇÃO: 1 - APOSENTADO 2 - PENSIONISTA	VALOR DO BENEFÍCIO 08/2025	Data de Admissão	Nº do acordo – registro TCE/MT	Nº do protocolo TCE/MT
SONIA SANTIAGO AFONSO CATANOZA	1	R\$8.752,17	02/10/2024	242/2025	1938215/2024
TEREZINHA FURTADO DA SILVA	1	R\$1.518,00	09/02/2024	343/2024	1816497/2024
TEREZINHA MANOEL MOREIRA	2	R\$1.518,00	19/10/2010	3149/2011	
VALDECIR ALVES PEREIRA	1	R\$4.878,77	01/08/2016	6649/2016	
VALDECIR BARBOZA DE SOUZA	1	R\$3.657,61	05/05/2022	303/2023	124770/2022
VALDETE DOS SANTOS RODRIGUES	1	R\$4.191,22	02/10/2023	164/2024	1778250/2024
VANDERLEIA ROCHA FERREIRA	2	R\$4.211,75	12/12/2024	315/2025	1985310/2025
VANIESLEY CHAVES DE SOUZA TOME	2	R\$5.910,59	17/07/2021	228/2022	606812/2021
VANIR DE OLIVEIRA COSTA	1	R\$9.310,71	01/12/2021	660/2022	11380/2022
VERA LUCIA DE MOURA VIEIRA	1	R\$2.669,69	01/08/2013	3028/2015	
VERA LUCIA FELICIO EVANGELISTA	1	R\$2.744,69	01/02/2014	95/2016	
VERA LUCIA FELICIO EVANGELISTA	2	R\$2.084,58	18/12/2017	180/2019	369837/2018

São José dos Quatro Marcos – MT, 31 de Agosto de 2025.


Miguel Souza de Andrade Junior
Diretor Previqum


Antonio Carlos Mariano Santiago
CRC MT 011094/O-8






ESTADO DE MATO GROSSO
SÃO JOSÉ DOS QUATRO MARCOS
FUNDO MUNICIPAL DE PREVIDÊNCIA SOCIAL DOS
SERVIDORES DE SÃO JOSÉ DOS QUATRO MARCOS
CNPJ: 03.556.113/0001-66

ANEXO XXXIX
PREVIQUAM – FUNDO MUNICIPAL DE PREVIDÊNCIA SOCIAL DOS SERVIDORES DE SÃO JOSÉ DOS QUATRO MARCOS – MT.
DEMONSTRATIVO ANALÍTICO DOS SERVIDORES VINCULADOS AO RPPS: CEDIDOS, LICENCIADOS E AFASTADOS.
MÊS/ANO: AGOSTO/2025


NOME DO SERVIDOR	SITUAÇÃO: 1- Cedido 2- Licenciado 3 - Afastado	Valor de contribuição (quando houver) R\$
JOSE CARLOS NEVES	3	R\$ 0,00
DULCIMAR MAZETE JUSTIMIANO DOS SANTOS	3	R\$ 0,00
LILIAN CRISTINA DE OLIVEIRA DIAS	3	R\$ 0,00
ROSIVANIA APARECIDA DOS SANTOS REZENDE	3	R\$ 0,00

DATA:
31/08/2025

ASSINATURA DO ORDENADOR DE DESPESAS:


Miguel Souza de Andrade Junior
Diretor Executivo
Portaria N.º 160/2025

ASSINATURA DEMAIS RESPONSÁVEIS:


Antonio Carlos Mariano Santiago
CRC-MT 011094/O-8
Portaria N.º 001/2025

E-mail: previquam4m@hotmail.com
Rua Rio Grande do Sul, 1198 – Centro – CEP: 78.285-000 – FONE: (65) 3251-1000 – São José dos Quatro Marcos/MT

Site: www.previquam.com.br



COMPREV (1) COMPENSAÇÃO PREVIDENCIÁRIA

FILTRO DE RELATÓRIO DE PAGAMENTOS

Início (1) Requerimento

Exigência Análise

Consulta (/consulta/rpps)

Cadastro Pagamento Relatórios Ferramentas

JOSE RODRIGUES DE OLIVEIRA
CPF 62676148168

• Competência Inicial

• Competência Final

07-2025

07-2025

PESQUISAR



RELATÓRIO DE AJUSTE DE CONTAS

Ano	Mês	Participante 1 (*)	Participante 2 (*)	CNPJ do RPPS	Saldo Estoque	Part. Saldo Estoque a Receber
2025	7	RGFPs	SAO JOSE DOS QUATRO MARCOS-10105	03.556.113/0001-66	0,00	-
2025	7	MATO GROSSO-10000	SAO JOSE DOS QUATRO MARCOS-10105	22.594.192/0001-44	16.628,82	MATO GROSSO
2025	7	SAO JOSE DOS QUATRO MARCOS-10105	SORRISO-10144	32.946.189/0001-51	17.886,39	SORRISO

TEMA EM PRODUÇÃO. Todas as ações realizadas serão consideradas oficiais para a compensação previdenciária e não serão excluídas.

versão 3.8.6



Visualizar Pix agrupados**Extrato de Conta Corrente**G333020904271920017
02/09/2025 09:12:42**Cliente - Conta atual**

Agência 2505-4
 Conta corrente 10337-3 F M P S S M COMPENSACAO
 Período do extrato 08 / 2025

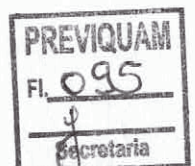
Lançamentos

Dt. balancete	Dt. movimento	Ag. origem	Lote	Histórico	Documento	Valor R\$	Saldo
07/07/2025		0000	00000	000 Saldo Anterior			0,00 C
07/08/2025		0000	14134	612 Crédito Fornecedor INSS	24.427	20.576,05 C	
				29.979.036/0001-40 INSTITUTO NACIONAL			
07/08/2025		0000	14049	855 BB Previden RF Fluxo	1.200.780	759,05 C	
07/08/2025		2505	99015	470 Transferência enviada	551.917.000.019.143	474,31 D	
				07/08 07:59 PREV SORRISO- COMPENSACA			
07/08/2025		2505	99015	470 Transferência enviada	553.834.001.042.707	284,74 D	
				07/08 07:59 MATO GROSSO PREVIDENCIA			
07/08/2025		0000	00000	345 BB Previden RF Fluxo	780	20.576,05 D	0,00 C
				BB Previd Fluxo RF Simples FIC			
08/08/2025		0000	14049	855 BB Previden RF Fluxo	1.200.780	59.000,00 C	
08/08/2025		0000	13049	345 Previdenciario RF Perfil	1.200.781	59.000,00 D	0,00 C
13/08/2025		0000	14049	855 BB Previden RF Fluxo	1.200.780	150,00 C	
13/08/2025		0000	13105	109 Pagamento de Boletó	81.301	150,00 D	0,00 C
				EMPRESA DE TECNOLOGIA E INFORM			
31/08/2025		0000	00000	999 S A L D O			0,00 C

*** A CONTA NAO FOI MOVIMENTADA ***

OBSERVAÇÕES:

Transação efetuada com sucesso por: JG857026 MIGUEL SOUZA DE ANDRADE JUNIOR.





MINISTÉRIO DA PREVIDÊNCIA SOCIAL
SECRETARIA DE REGIME PRÓPRIO E COMPLEMENTAR
Departamento dos Regimes Próprios de Previdência Social

Certificado de Regularidade Previdenciária - CRP

Ente Federativo: São José dos Quatro Marcos UF: MT
CNPJ Principal: 15.024.029/0001-80

É CERTIFICADO, NA FORMA DO DISPOSTO NO ART. 9º DA LEI Nº 9.717, DE 27 DE NOVEMBRO DE 1998, COM FUNDAMENTO NO ART. 167, XIII, DA CONSTITUIÇÃO FEDERAL, NO DECRETO Nº 3.788, DE 11 DE ABRIL DE 2001, E DA PORTARIA N.º 1.467, DE 2 DE JUNHO DE 2022, QUE O MUNICÍPIO ESTÁ EM SITUAÇÃO REGULAR EM RELAÇÃO A LEI Nº 9.717, DE 27 DE NOVEMBRO DE 1998.

FINALIDADE DO CERTIFICADO

Os órgãos ou entidades da administração direta e indireta da união deverão observar, previamente, a regularidade dos estados, do Distrito Federal e dos municípios quanto ao seu regime Próprio de Previdência Social, nos seguintes casos, conforme o disposto no art 7º da lei nº 9.717, de 1998:

- i. Realização de transferências voluntárias de recursos pela união;
- ii. Celebração de acordos, contratos, convênios ou ajustes, bem como de empréstimos, financiamentos, avais e subvenções em geral de órgãos ou entidades da administração direta e indireta da união;
- iii. Liberação de recursos de empréstimos e financiamentos por instituições financeiras federais;

Certificado emitido em nome do Ente Federativo e válido para todos os órgãos e entidades do município

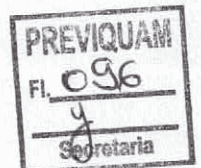
A aceitação do presente certificado está condicionada à verificação, por meio da internet, de sua autenticidade e validade no endereço: <http://www.previdencia.gov.br>, pois está sujeito a cancelamento por decisão judicial ou administrativa.

Este certificado deve ser juntado ao processo referente ao ato ou contrato para o qual foi EXIGIDO.

EMITIDO EM 19/05/2025
VÁLIDO ATÉ 15/11/2025



N.º 988993 - 243631






Ata n.º 007 de 28 de agosto de 2025.

Aos vinte e oito dias do mês de agosto de 2025, com início às 10:15 horas realizou-se na sede do PREVIQUAM – Fundo Municipal de Previdência Social, sito a Rua Rio Grande do Sul nº. 1198, nesta cidade e Município de São José dos Quatro Marcos/MT. **Reunião Ordinária do Comitê de Investimentos** do PREVIQUAM, onde a pauta da reunião foi a apresentação do relatório de investimentos do mês de julho de 2025 e Áudio/Videoconferência com a especialista em investimentos do Banco do Brasil e demais assuntos pertinentes. Participaram da reunião os seguintes membros: **Miguel Souza de Andrade Junior, Antonio Carlos Mariano Santiago e Gildomar Alves da Silva Júnior e a equipe do Banco do Brasil representada pelas senhoras Cassiane e Tássia.**

A reunião iniciou com a videoconferência com a especialista em investimentos do Banco do Brasil senhora Tássia Natania e a senhora Cassiane do Setor Público do Banco do Brasil que apresentaram os fundos de investimentos do Banco do Brasil, a atual realidade das aplicações financeiras do Previqum, o cenário no mercado financeiro nacional e internacional e as oportunidades que o mercado vem oferecendo que vem de encontro com o batimento da meta atuarial dos RPPS e explanaram sobre a atual tendência de estabilização da taxa Selic ficando em 15% com projeções até o primeiro trimestre do ano de 2026 não haverá queda de juros nesse período, bem como apresentaram uma carteira sugerida de acordo com a atual conjuntura econômica nacional e mundial, com sugestões de diminuição de aplicações em pré-fixados de curtos prazos e aumentar aplicação em fundos DI como o BB PERFIL DI. BB RF INSTITUCIONAL, BB RF CORPORATE BANCOS, BB TOP INSTITUIÇÕES FINANCEIRAS, BB ESP. REGIA INST. EQ. CREDITO PRIVADO, FUNDOS VÉRTICES e manter cautela nas aplicações em renda variável principalmente no Brasil e no exterior com possibilidades de investimento no BB AÇÕES GOVERNANÇA E BB AÇÕES GLOBAIS ATIVO BDR. Gildomar fez várias ponderações em relação aos investimentos atuais do Previqum e perguntou a especialista do BB quais seriam as estratégias de curto e médio e longo prazo para se adotar aos investimentos do Previqum, Tássia respondeu que em curto prazo a sugestão é acompanhar o mercado investindo em fundos DI e ficar atento as mudanças do mercado com relação a taxa Selic se adequando a carteira de acordo com os prováveis cortes da taxa Selic previstos a partir do segundo trimestre de 2026.

Miguel agradeceu aos especialistas do Banco do Brasil e informou que estaria passando essas sugestões para a assessoria de investimentos do Previqum para estar analisando a proposta e depois estar emitindo um parecer de investimentos.

Na sequência Miguel apresentou aos demais o Relatório de Investimento do mês de julho de 2025. Em relação aos rendimentos foi analisado o relatório mensal de investimentos de julho de 2025 onde todos puderam constatar que o Fundo de Previdência tinha um saldo de valor aplicado no mês de julho de 2025 de R\$ 71.124.400,61 (setenta e um milhões e cento e vinte e quatro mil e quatrocentos reais e sessenta e um centavos) com uma rentabilidade positiva no mês de julho de 2025 de







R\$ 92.511,44 (noventa e dois mil e quinhentos e onze reais e quarenta e quatro centavos) apresentando uma rentabilidade acumulada de 7,68% a.a., ficando acima da meta atuarial no período que fechou em 6,35% a.a., com um ganho acima da meta atuarial no valor de R\$ 818.804,94 (oitocentos e dezoito mil e oitocentos e quatro reais e noventa e quatro centavos), apesar de estar superando a meta atuarial no acumulado do ano o mercado financeiro ainda se encontra muito instável tanto a nível nacional quanto no internacional dificultando conseguir rentabilidades maiores.


Não havendo nada mais a tratar foi declarada encerrada a reunião, e eu Miguel Souza de Andrade Júnior, lavrei a presente Ata que após lida e achada conforme será assinada por mim e demais Membros do Comitê de Investimentos.

São José dos Quatro Marcos – MT, em 28 de agosto de 2025.


Miguel Souza de Andrade Junior
Membro CIP


Gildomar Alves da Silva Júnior
Membro CIP


Antonio Carlos Mariano Santiago
Membro CIP



se importa
Agora

Campanha Paula Schenkerpt 11

Geiniv

Tenho o que te falar

PREVIQUIM
Fl. 099
Secretaria

PREVIQUIM
Fl. 099
Secretaria

PREVIQUIM
Fl. 099
Secretaria

2.1-MOVIMENTAÇÃO DA CARTEIRA DE INVESTIMENTOS 2025 - PREVIQUAM

Nº	MESES	SALDO INICIAL	APORTES (Aplicação)	RESGATES	VARIÇÃO PU - TÍTULOS PÚBLICOS	RENTABILIDADE			SALDO FINAL
						Positiva (a)	Negativa (b)	Consolidado c = (a) - (b)	
1	JANEIRO	62.927.220,31	1.508.262,28	(883.538,65)	-	1.097.458,77	(34.270,74)	1.063.188,03	64.615.131,97
2	FEVEREIRO	64.615.131,97	2.442.714,95	(1.918.393,44)	-	427.153,20	(123.540,56)	303.612,64	65.443.066,12
3	MARÇO	65.443.066,12	2.257.752,48	(1.772.226,56)	-	851.161,02	(108.357,95)	742.803,07	66.671.395,11
4	ABRIL	66.671.395,11	1.047.870,21	(623.240,31)	-	1.369.265,33	(156.801,37)	1.212.463,96	68.308.488,97
5	MAIO	68.308.488,97	2.005.210,88	(1.666.052,64)	-	796.719,52	-	796.719,52	69.444.366,73
6	JUNHO	69.444.366,73	63.977,03	(712.945,03)	-	713.154,87	-	713.154,87	69.508.553,60
7	JULHO	69.508.553,60	2.980.666,88	(1.457.331,31)	-	416.729,05	(324.217,61)	92.511,44	71.124.400,61
8	AGOSTO	71.124.400,61	-	-	-	-	-	-	71.124.400,61
9	SETEMBRO	71.124.400,61	-	-	-	-	-	-	71.124.400,61
10	OUTUBRO	71.124.400,61	-	-	-	-	-	-	71.124.400,61
11	NOVEMBRO	71.124.400,61	-	-	-	-	-	-	71.124.400,61
12	DEZEMBRO	71.124.400,61	-	-	-	-	-	-	71.124.400,61
13	ANO	62.927.220,31	12.306.454,71	(9.033.727,94)	-	5.671.641,76	(747.188,23)	4.924.453,53	71.124.400,61

*OS VALORES ACIMA NÃO CONSIDERAM DISPONIBILIDADE FINANCEIRA (CONTA CORRENTE).

9.2-RENTABILIDADE ACUMULADA DA CARTEIRA DE INVESTIMENTOS 2025 - PREVIQUAM

	JAN	FEV	MAR	ABR	MAI	JUN	JUL
RENTABILIDADE ACUMULADA DA CARTEIRA	1,69%	2,17%	3,33%	5,21%	6,43%	7,54%	7,68%
CDI	1,01%	2,01%	2,99%	4,08%	5,27%	6,43%	7,79%
IBOVESPA	4,86%	2,09%	8,30%	12,30%	13,92%	15,44%	10,62%
META ATUARIAL	0,58%	2,33%	3,34%	4,22%	4,93%	5,63%	6,35%

RENTABILIDADE ACUMULADA DO PREVIQUAM: R\$ **4.924.453,53**

META ATUARIAL ACUMULADA: R\$ **4.105.648,59**

GANHO SOBRE A META ATUARIAL R\$ **818.804,94**



Ata n.º 010 de 26 de agosto de 2025.

Aos vinte e seis dias do mês de agosto de 2025, com início às 09:00 horas da manhã realizou-se na sede do PREVIQUAM – Fundo Municipal de Previdência Social, sito a Rua Rio Grande do Sul nº. 1198, nesta cidade e Município de São José dos Quatro Marcos/MT. **Reunião Ordinária do Conselho Fiscal** do PREVIQUAM, onde a pauta da reunião foi a análise do balancete do mês de julho de 2025 e demais assuntos diversos. Estando presentes os seguintes conselheiros: **Alexandre Cezar Valverde e Edinaldo Aguiar de Oliveira** contando também com a participação do Diretor Executivo do Previqum **Miguel Souza de Andrade Junior**, primeiramente foi apresentado aos conselheiros o balancete mensal de julho de 2025 com as receitas, despesas e rentabilidade da carteira de investimentos no mês de julho de 2025. Em relação aos rendimentos foi analisado o relatório mensal de investimentos de julho de 2025 onde todos puderam constatar que o Fundo de Previdência tinha um saldo de valor aplicado no mês de julho de 2025 de R\$ 71.124.400,61 (setenta e um milhões e cento e vinte e quatro mil e quatrocentos reais e sessenta e um centavos) com uma rentabilidade positiva no mês de julho de 2025 de R\$ 92.511,44 (noventa e dois mil e quinhentos e onze reais e quarenta e quatro centavos) apresentando uma rentabilidade acumulada de 7,68% a.a., ficando acima da meta atuarial no período que fechou em 6,35% a.a., com um ganho acima da meta atuarial no valor de R\$ 818.804,94 (oitocentos e dezoito mil e oitocentos e quatro reais e noventa e quatro centavos), apesar de estar superando a meta atuarial no acumulado do ano o mercado financeiro ainda se encontra muito instável tanto a nível nacional quanto no internacional dificultando conseguir rentabilidades maiores.

Foi apresentado aos conselheiros às receitas e despesas no mês de julho de 2025 que fechou com uma arrecadação mensal de R\$ 2.274.207,82 (dois milhões e duzentos e setenta e quatro mil e duzentos e sete reais e oitenta e dois centavos) e um total de despesas no mês de julho de 2025 no valor R\$ 752.963,35 (setecentos e cinquenta e dois mil e novecentos e sessenta e três reais e trinta e cinco centavos).

Em seguida foram analisadas as despesas administrativas que até o mês de julho de 2025 fechou com um total de despesa administrativa no valor de R\$ 325.245,50 (trezentos e vinte e cinco mil e duzentos e quarenta e cinco reais e cinquenta centavos) atingindo o percentual de 1,53% do limite máximo de 3,25% para o ano de 2025 sobre a folha de remuneração de contribuição da prefeitura, câmara e previdência, sabendo que o valor máximo que poderia ser gasto no ano de 2025 é de R\$ 690.175,84 (seiscentos e noventa mil e cento e setenta e cinco reais e oitenta e quatro centavos).

Miguel perguntou aos conselheiros quando que os mesmos pretendiam realizar a prova de certificação dos conselheiros uma vez que os mesmos já passaram por uma capacitação e que o quanto mais rápido fazer a prova tem uma porcentagem maior de manter na mente o aprendizado recebido na capacitação e com o passar do tempo essas lembranças vão se dissipando, o conselheiro Alexandre disse que iria dar uma repassada na apostila e na próxima semana iria fazer a prova, o conselheiro Edinaldo disse estar fazendo alguns simulados e repassando a matéria para também realizar a



ESTADO DE MATO GROSSO
PREFEITURA MUNICIPAL DE SÃO JOSÉ DOS QUATRO MARCOS
PREVIQUAM – Fundo Municipal de Previdência Social
CONSELHO FISCAL

prova na próxima semana. Miguel falou sobre a obrigatoriedade dos conselheiros se certificarem e que o prazo está encerrando e o Fundo de Previdência ficará irregular com a Certidão de Regularidade Previdenciária que vence no mês de novembro de 2025 e não conseguirá emitir uma nova devido as irregularidades dos conselheiros e o município será penalizado com as sanções de não celebrar e receber recursos de convênios federais entre outras penalizações.

Foram realizados alguns questionamentos e dúvidas sobre as informações apresentadas referentes ao mês de julho e todas devidamente respondidas e sanadas pelo Diretor Miguel, ninguém mais solicitou a palavra e não havendo nada mais a tratar foi declarada encerrada a reunião, e eu Miguel Souza de Andrade Júnior lavrei a presente Ata que após lida e achada conforme será assinada por mim, membros do Conselho Fiscal e demais presentes.

São José dos Quatro Marcos – MT, 26 de agosto de 2025.


Alexandre Cezar Valverde
Presidente CF

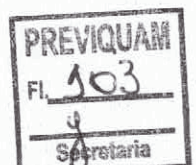
Edinaldo Aguiar de Oliveira
Titular Secretário CF

Armando Rosa
Membro Suplente CF (ausente)


Juvecino Lourenço de Oliveira
Membro Titular CF (ausente)

Carlos Eduardo Penha Carvalho
Membro Suplente CF (ausente)


Miguel Souza de Andrade Júnior
Diretor Executivo



LISTA DE PRESENÇA DA REUNIÃO ORDINÁRIA COM O CONSELHO FISCAL E DEMAIS INTERESSADOS, REALIZADA NO DIA 26 DE AGOSTO DE 2025, AS 09:00 HS NA SALA DE REUNIÕES DA PREVIQUAM.

1	ALEXANDRE CEARAL VALVERDE 
2	Edinaldo Liguier de Ulisses
3	Miguel Souza de Fendrade Júnior
4	
5	
6	
7	
8	
9	
10	
11	
12	
13	
14	
15	
16	
17	
18	
19	
20	
21	

FUNDO MUN DE PREV SOCIAL DE SAO JOSE QUATR

Rua Rio Grande do Sul, 1198


03556113/0001-66 Referência: 2025

ARRECAÇÃO DO PERIODO - SINTÉTICO

Página 1

Mês: PERIODO DE 01/07/2025 ATÉ 31/07/2025

1000.00.00	RECEITAS CORRENTES.	651.536,64
1200.00.00	CONTRIBUIÇÕES	612.876,52
1215.00.00	CONTRIBUIÇÕES PARA RPPS	612.876,52
1300.00.00	RECEITA PATRIMONIAL	18.084,07
1321.00.00	JUROS E CORREÇÕES MONETÁRIAS	18.084,07
1900.00.00	OUTRAS RECEITAS CORRENTES	20.576,05
1999.00.00	OUTRAS RECEITAS CORRENTES	20.576,05
7000.00.00	RECEITAS CORRENTES. (INTRA)	1.622.671,18
7200.00.00	CONTRIBUIÇÕES (INTRA)	1.622.671,18
7215.00.00	CONTRIBUIÇÕES RPPS - (INTRA)	1.622.671,18

Total: 2.274.207,82_____
PREFEITO MUNICIPAL_____
ANTONIO CARLOS MARIANO SANTIAGO
CONTADOR - CRC: 011094/O-0/MT

FUNDO MUN DE PREV SOCIAL DE SAO JOSE QUATRO MARCOSRua Rio Grande do Sul, 1198
03.556.113/0001-66

Exercício: 2025

**CONSOLIDAÇÃO GERAL DA DESPESA
DE 01/07/2025 ATÉ 31/08/2025**


Página 1

COD	ESPECIFICAÇÃO	PROJATIV	PROGR	SUBFUN	PAGA FUNÇÃO
09	Previdência Social				748.457,73
09 272	Previdência do Regime Estatutário			748.457,73	
09 272 0023	PREVIQUAM-SUSTENCAO DO REGIME PROPRIO DE PREVIDENCIA		748.457,73		
09 272 0023 1109 0000	Aquisicao de Moveis e Equipamentos		2.017,00		
09 272 0023 2075 0000	Pessoal e Encargos Sociais do Previqum		21.474,32		
09 272 0023 2076 0000	Manutencao e Encargos com Inativos e Pension	681.260,02			
09 272 0023 2078 0000	Contribuicao para Formacao do PASEP		7.008,24		
09 272 0023 2079 0000	Manutencao do Gereciamento Fundo de Previde	36.698,15			
TOTAL					748.457,73

+

RESTOS A PAGAR DO ANO DE 2024 PAGOS EM JULHO DE 2025:

- ✓ **EXITO SOLUÇÕES TECNOLOGICAS: R\$ 2.357,50**
- ✓ **FASSIL ASSESSORIA E CONSULTORIA: R\$ 2.000,00**
- ✓ **DATAPREV: R\$ 148,12**

TOTAL DE PAGAMENTOS DE RESTOS A PAGAR: R\$ 4.505,62**TOTAL DE DESPESAS PAGAS EM JULHO DE 2025****R\$ 752.963,35**

PLANILHA DE APURAÇÃO DO LIMITE COM DESPESAS ADMINISTRATIVAS PARA 2025

FOLHA MESES	PREFEITURA	CÂMARA	DAAE	PREVIQUAM
jan-24	R\$ 1.538.626,45	R\$ 25.173,03	R\$ 0,00	R\$6.320,92
fev-24	R\$ 1.406.347,85	R\$ 27.499,01	R\$ 0,00	R\$6.320,92
mar-24	R\$ 1.745.123,80	R\$ 29.559,32	R\$ 0,00	R\$6.612,94
abr-24	R\$ 1.740.631,47	R\$ 29.671,56	R\$ 0,00	R\$11.918,42
mai-24	R\$ 1.717.144,70	R\$ 29.447,42	R\$ 0,00	R\$6.851,52
jun-24	R\$ 1.798.214,42	R\$ 29.915,18	R\$ 0,00	R\$10.612,94
jul-24	R\$ 1.795.086,85	R\$ 30.043,38	R\$ 0,00	R\$6.851,52
ago-24	R\$ 1.823.506,66	R\$ 30.171,58	R\$ 0,00	R\$6.851,52
set-24	R\$ 1.821.965,31	R\$ 30.171,58	R\$ 0,00	R\$6.851,52
out-24	R\$ 1.763.622,32	R\$ 30.171,58	R\$ 0,00	R\$7.000,77
nov-24	R\$ 1.801.691,12	R\$ 30.619,30	R\$ 0,00	R\$6.967,36
dez-24	R\$ 1.810.409,34	R\$ 30.619,30	R\$ 0,00	R\$6.967,36
13° SAL	-	R\$ 30.619,30		-
	R\$20.762.370,29	R\$383.681,54	R\$0,00	R\$90.127,71


SOMA DAS FOLHAS	R\$21.236.179,54
3,25% rfe limite de desp. Adm	R\$690.175,84
TOTAL.....	R\$690.175,84

DESPESAS ADMINIST. PAGAS EM 2025	
FOLHA PAGAMENTO PREVIQUAM	R\$126.513,59
OBRIGAÇÕES PATRONAIS PREVIQUAM	R\$24.193,13
PASEP ADMINISTRATIVO	R\$27.759,90
DIARIAS	R\$8.500,00
MATERIAL DE CONSUMO	R\$4.015,16
SERVIÇOS DE CONSULTORIA	R\$52.962,10
SERV. TERC. PESSOA FISICA	R\$1.011,00
SERV. TERC. PESSOA JURIDICA	R\$31.013,40
SERV. TEC. INFORMAÇÃO	R\$46.833,87
Indenizações e Restituições	R\$426,35
Equipam Mater Perman	R\$2.017,00
TOTAL	R\$ 325.245,50

SOBRA = R\$364.930,34

PERCENTUAL NO PERIODO 1,53

* despesas liquidadas até Julho de 2025



2.1-MOVIMENTAÇÃO DA CARTEIRA DE INVESTIMENTOS 2025 - PREVIQUAM

Nº	MESES	SALDO INICIAL	APORTES (Aplicação)	RESGATES	VARIACÃO PU - TÍTULOS PÚBLICOS	RENTABILIDADE			SALDO FINAL
						Positiva (a)	Negativa (b)	Consolidado c = (a) - (b)	
1	JANEIRO	62.927.220,31	1.508.262,28	(883.538,65)	-	1.097.458,77	(34.270,74)	1.063.188,03	64.615.131,97
2	FEVEREIRO	64.615.131,97	2.442.714,95	(1.918.393,44)	-	427.153,20	(123.540,56)	303.612,64	65.443.066,12
3	MARÇO	65.443.066,12	2.257.752,48	(1.772.226,56)	-	851.161,02	(108.357,95)	742.803,07	66.671.395,11
4	ABRIL	66.671.395,11	1.047.870,21	(623.240,31)	-	1.369.265,33	(156.801,37)	1.212.463,96	68.308.488,97
5	MAIO	68.308.488,97	2.005.210,88	(1.666.052,64)	-	796.719,52	-	796.719,52	69.444.366,73
6	JUNHO	69.444.366,73	63.977,03	(712.945,03)	-	713.154,87	-	713.154,87	69.508.553,60
7	JULHO	69.508.553,60	2.980.666,88	(1.457.331,31)	-	416.729,05	(324.217,61)	92.511,44	71.124.400,61
8	AGOSTO	71.124.400,61	-	-	-	-	-	-	71.124.400,61
9	SETEMBRO	71.124.400,61	-	-	-	-	-	-	71.124.400,61
10	OUTUBRO	71.124.400,61	-	-	-	-	-	-	71.124.400,61
11	NOVEMBRO	71.124.400,61	-	-	-	-	-	-	71.124.400,61
12	DEZEMBRO	71.124.400,61	-	-	-	-	-	-	71.124.400,61
13	ANO	62.927.220,31	12.306.454,71	(9.033.727,94)	-	5.671.641,76	(747.188,23)	4.924.453,53	71.124.400,61

*OS VALORES ACIMA NÃO CONSIDERAM DISPONIBILIDADE FINANCEIRA (CONTA CORRENTE).

9.2-RENTABILIDADE ACUMULADA DA CARTEIRA DE INVESTIMENTOS 2025 - PREVIQUAM

	JAN	FEV	MAR	ABR	MAI	JUN	JUL
RENTABILIDADE ACUMULADA DA CARTEIRA	1,69%	2,17%	3,33%	5,21%	6,43%	7,54%	7,68%
CDI	1,01%	2,01%	2,99%	4,08%	5,27%	6,43%	7,79%
IBOVESPA	4,86%	2,09%	8,30%	12,30%	13,92%	15,44%	10,62%
META ATUARIAL	0,58%	2,33%	3,34%	4,22%	4,93%	5,63%	6,35%

RENTABILIDADE ACUMULADA DO PREVIQUAM: R\$ 4.924.453,53

META ATUARIAL ACUMULADA: R\$ 4.105.648,59

GANHO SOBRE A META ATUARIAL R\$ 818.804,94

**REGIME PRÓPRIO DE PREVIDÊNCIA SOCIAL DO MUNICÍPIO DE
SÃO JOSÉ DOS QUATRO MARCOS - MT / PREVIQUAM**

RELATÓRIO MENSAL DE INVESTIMENTOS

**AGOSTO
2025**

16 de setembro de 2025



SUMÁRIO EXECUTIVO

O Sumário Executivo apresenta as principais informações do Relatório Mensal de Investimentos de 2025 do PREVIQUAM.

Índice Inflacionário: IPCA – Índice Nacional de Preços ao Consumidor Amplo

Taxa de Juros (anual): 5,21% a.a.

Taxa de Juros (mensal): 0,42%

Meta Atuarial (Taxa de Juros + Índice): 5,21% a.a. + IPCA a.a.

Previsão da Meta Atuarial (Taxa de Juros + Índice): 10,54%

Data Focal: 29/08/2025

MENSAL


	JAN	FEV	MAR	ABR	MAI	JUN	JUL	AGO
RENTABILIDADE DA CARTEIRA	1,69%	0,47%	1,14%	1,82%	1,17%	1,04%	0,13%	1,30%
TAXA DE JUROS	0,42%	0,42%	0,42%	0,42%	0,42%	0,42%	0,42%	0,42%
VARIAÇÃO IPCA	0,16%	1,31%	0,56%	0,43%	0,26%	0,24%	0,26%	-0,11%
META ATUARIAL	0,58%	1,73%	0,98%	0,85%	0,68%	0,66%	0,68%	0,31%
CDI	1,01%	0,99%	0,96%	1,06%	1,14%	1,10%	1,28%	1,16%

ACUMULADO

	JAN	FEV	MAR	ABR	MAI	JUN	JUL	AGO
RENTABILIDADE DA CARTEIRA	1,69%	2,17%	3,33%	5,21%	6,43%	7,54%	7,68%	9,07%
TAXA DE JUROS	0,42%	0,85%	1,28%	1,71%	2,14%	2,57%	3,01%	3,44%
VARIAÇÃO IPCA	0,16%	1,47%	2,04%	2,48%	2,75%	2,99%	3,26%	3,15%
META ATUARIAL	0,58%	2,33%	3,34%	4,22%	4,93%	5,63%	6,35%	6,68%
CDI	1,01%	2,01%	2,99%	4,08%	5,27%	6,43%	7,79%	9,04%

SUMÁRIO (ÍNDICE)

1 – INTRODUÇÃO	4
2 – MOVIMENTAÇÃO DA CARTEIRA e POLÍTICA DE INVESTIMENTOS	5
2.1 - Movimentação Financeira da Carteira	5
2.2 - PAI - Limite de Segmento	6
2.3 - PAI - Limite de Benchmark	7
3 – ENQUADRAMENTO: RESOLUÇÃO CMN 4.963/2021	8
3.1 - Enquadramento sobre Segmentos e Fundos de Investimento	8
3.1.1 - Disponibilidade Financeira e Total por Segmento	11
3.2 - Enquadramento sobre Patrimônio Líquido dos Fundos de Investimento	12
3.3 - Enquadramento dos Fundos de Investimento que recebem cotas	13
3.4 - Movimentação das Cotas Aplicadas nos Fundos de Investimento	14
3.5 - Enquadramento sobre os recursos de terceiros dos Gestores	15
4 – RECURSOS DE CURTO PRAZO (RISCO DE MERCADO E LIQUIDEZ)	16
5 – PLANEJAMENTO FINANCEIRO	17
6 – DISTRIBUIÇÃO ESTATÍSTICA DA CARTEIRA	18
6.1 - Distribuição por Segmento (Renda Fixa e Renda Variável)	18
6.2 - Distribuição por índice (Benchmark)	19
6.3 - Distribuição por Instituição Financeira	20
6.4 - Distribuição dos Recursos Disponíveis e Imobilizado	21
6.4.1 - Distribuição da Disponibilidade dos Recursos nos próximos 25 anos	22
7 – RESUMO DO REGULAMENTO DOS INVESTIMENTOS	24
8 – RENTABILIDADE DOS INVESTIMENTOS	29
9 – RENTABILIDADE DA CARTEIRA DE INVESTIMENTO	41
9.1 - Rentabilidade Mensal da Carteira de Investimentos	41
9.2 - Rentabilidade Acumulada da Carteira de Investimentos	42
9.3 - Rentabilidade da Carteira de Investimentos	44
9.4 - Meta Atuarial	44
9.4.1 - Projeção da Carteira para Fechamento de 2025	44
10 – ANÁLISE DO MERCADO	45
11 – ANÁLISE MACROECONÔMICA	49
12 – PROJEÇÃO DA META ATUARIAL E RENTABILIDADE DA CARTEIRA	52
13 – ANEXO I - RENTABILIDADE MENSAL DOS FUNDOS DE INVESTIMENTOS	53



1 - INTRODUÇÃO


Atendendo a necessidade do Instituto Previdenciário quanto a Política anual de Investimentos e a Meta Atuarial, enviamos o parecer econômico referente ao mês de AGOSTO, sobre o desempenho mensal das rentabilidades das atuais aplicações financeiras do PREVIQUAM.

Este Relatório contém uma análise do enquadramento de suas aplicações frente à Resolução CMN 4.963/2021, um resumo do Regulamento dos fundos de investimento, uma análise sobre o comportamento mensal das rentabilidades ao longo do ano, uma análise do retorno da carteira de investimento quanto a Meta Atuarial e uma projeção sobre o cumprimento da Meta.

O RPPS atenderá aos princípios da segurança, rentabilidade, solvência, liquidez, motivação, adequação à natureza de suas obrigações e transparência, previstos na resolução CMN e no Art. 87º § da Portaria MTP 1.467/2022, através dos Relatórios Mensais de investimentos.

***Art. 87.** Os recursos dos RPPS serão aplicados no mercado financeiro e de capitais em conformidade com regras estabelecidas pelo Conselho Monetário Nacional - CMN.*

***Parágrafo único.** A aplicação dos recursos deverá, com o objetivo de alcançar a meta atuarial, atender aos princípios da segurança, rentabilidade, solvência, liquidez, motivação, adequação à natureza de suas obrigações e transparência, previstos em resolução do CMN, e observar também os parâmetros gerais relativos à gestão de investimentos dos RPPS previstos neste Capítulo.*





2.1-MOVIMENTAÇÃO DA CARTEIRA DE INVESTIMENTOS 2025 - PREVIQUAM

Nº	MESES	SALDO INICIAL	APORTES (Aplicação)	RESGATES	VARIÇÃO PU - TÍTULOS PÚBLICOS	RENTABILIDADE			SALDO FINAL
						Positiva (a)	Negativa (b)	Consolidado c = (a) - (b)	
1	JANEIRO	62.927.220,31	1.508.262,28	(883.538,65)	-	1.097.458,77	(34.270,74)	1.063.188,03	64.615.131,97
2	FEVEREIRO	64.615.131,97	2.442.714,95	(1.918.393,44)	-	427.153,20	(123.540,56)	303.612,64	65.443.066,12
3	MARÇO	65.443.066,12	2.257.752,48	(1.772.226,56)	-	851.161,02	(108.357,95)	742.803,07	66.671.395,11
4	ABRIL	66.671.395,11	1.047.870,21	(623.240,31)	-	1.369.265,33	(156.801,37)	1.212.463,96	68.308.488,97
5	MAIO	68.308.488,97	2.005.210,88	(1.666.052,64)	-	796.719,52	-	796.719,52	69.444.366,73
6	JUNHO	69.444.366,73	63.977,03	(712.945,03)	-	713.154,87	-	713.154,87	69.508.553,60
7	JULHO	69.508.553,60	2.980.666,88	(1.457.331,31)	-	416.729,05	(324.217,61)	92.511,44	71.124.400,61
8	AGOSTO	71.124.400,61	2.330.171,80	(1.899.541,25)	-	952.476,74	(31.344,03)	921.132,71	72.476.163,87
9	SETEMBRO	72.476.163,87	-	-	-	-	-	-	72.476.163,87
10	OUTUBRO	72.476.163,87	-	-	-	-	-	-	72.476.163,87
11	NOVEMBRO	72.476.163,87	-	-	-	-	-	-	72.476.163,87
12	DEZEMBRO	72.476.163,87	-	-	-	-	-	-	72.476.163,87
13	ANO	62.927.220,31	14.636.626,51	(10.933.269,19)	-	6.624.118,50	(778.532,26)	5.845.586,24	72.476.163,87

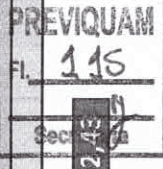
*OS VALORES ACIMA NÃO CONSIDERAM DISPONIBILIDADE FINANCEIRA (CONTA CORRENTE).





2.2-POLÍTICA DE INVESTIMENTOS 2025 - LIMITE DE SEGMENTO - PREVIQUAM

Nº	Segmentos da Resolução CMN 4.963/2021	Dispositivo Legal Resolução CMN 4.963/2021	Limites do PAI		Carteira de Investimentos		ORIENTAÇÃO EM CASO DE DESEQUADRAMENTO DA CARTEIRA JUNTO A POLÍTICA DE INVESTIMENTO
			Mínimo	Máximo	Atualmente (%)	Atualmente (R\$)	
RENDA FIXA							
1	Títulos Públicos Federal	Art. 7, I, a (100%)	0,0%	100,0%	0,0%	-	-
2	F.I. 100% T.P.F. e/ou Operações Compromissadas	Art. 7, I, b (100%)	0,0%	80,8%	74,1%	53.740.688,95	-
3	F.I. Índice de Renda Fixa 100% T.P.F. e/ou Operação	Art. 7, I, c (100%)	0,0%	100,0%	0,0%	-	-
4	Operações Compromissadas	Art. 7, II (5%)	0,0%	0,0%	0,0%	-	-
5	F.I. de Renda Fixa	Art. 7, III, a (60%)	0,0%	13,3%	20,3%	14.703.522,16	-
6	F.I. de Índice de Renda Fixa	Art. 7, III, b (60%)	0,0%	0,0%	0,0%	-	-
7	Ativos Financeiros de Renda Fixa de I.F.	Art. 7, IV (20%)	0,0%	0,0%	0,0%	-	-
8	FIDC - Classe Sênior	Art. 7, V, a (5%)	0,0%	0,0%	0,0%	-	-
9	F.I. Renda Fixa de 'Crédito Privado'	Art. 7, V, b (5%)	0,0%	0,0%	0,0%	-	-
10	F.I. em 85% de Debêntures	Art. 7, V, c (5%)	0,0%	0,0%	0,0%	-	-
11	TOTAL - RENDA FIXA		0,0%	0,0%	94,4%	68.444.211,11	-
RENDA VARIÁVEL							
12	F.I. Ações	Art. 8, I (30%)	0,0%	3,6%	14,0%	2.452.662,91	-
13	F.I. Ações em Índices de Renda Variável	Art. 8, II (30%)	0,0%	0,0%	10,0%	-	-
14	TOTAL - RENDA VARIÁVEL	Art. 8º (30%)	0,0%	0,0%	3,4%	2.452.662,91	-
INVESTIMENTOS ESTRUTURADOS							
15	F.I. e F.I.C FI Multimercados	Art. 10, I (10%)	0,0%	1,1%	10,0%	801.067,94	-
16	F.I. em Participações	Art. 10, II (5%)	0,0%	0,0%	0,0%	-	-
17	F.I. Ações - Mercado de Acesso	Art. 10, III (5%)	0,0%	0,0%	0,0%	-	-
18	TOTAL - INVESTIMENTOS ESTRUTURADOS	Art. 10 (15%)	0,0%	0,0%	1,1%	801.067,94	-
FUNDOS IMOBILIÁRIOS							
19	F.I. Imobiliário	Art. 11 (5%)	0,0%	0,0%	0,0%	-	-
20	TOTAL - FUNDOS IMOBILIÁRIOS	Art. 11 (5%)	0,0%	0,0%	0,0%	-	-
INVESTIMENTOS NO EXTERIOR							
21	FIC e FIC FI - Renda Fixa - Dívida Externa	Art. 9º, I (10%)	0,0%	0,0%	10,0%	-	-
22	FIC - Aberto - Investimento no Exterior	Art. 9º, II (10%)	0,0%	0,0%	10,0%	-	-
23	Fundos de Ações - BDR Nível I	Art. 9º, III (10%)	0,0%	1,1%	10,0%	778.221,91	-
24	TOTAL - INVESTIMENTO NO EXTERIOR	Art. 9º (10%)	0,0%	0,0%	1,1%	778.221,91	-
EMPRÉSTIMO CONSIGNADO							
25	Empréstimo Consignado	Art. 12 (5%)	0,0%	0,0%	5,0%	-	-
26	TOTAL - EMPRÉSTIMO CONSIGNADO	Art. 12 (5%)	0,0%	0,0%	0,0%	-	-
27	DESEQUADRAMENTO	-	-	100,0%	-	-	-
28	DISPONIBILIDADE FINANCEIRA	-	-	-	-	1.458,56	-
29	PATRIMÔNIO TOTAL				100,0%	72.477.622,43	6






2.3-POLÍTICA DE INVESTIMENTOS 2025 - LIMITE DE BENCHMARK - PREVIQUAM

Nº	ÍNDICES DE BENCHMARK	Limites do PAI		Carteira de Investimentos		ORIENTAÇÃO EM CASO DE DESEQUILIBRAMENTO DA CARTEIRA JUNTO A POLÍTICA DE INVESTIMENTO
		Mínimo	Máximo	Atualmente (%)	Atualmente (R\$)	
RENDA FIXA						
1	DI	5,3%	100,0%	18,7%	13.585.276,11	-
2	IRF - M 1	5,3%	100,0%	15,6%	11.316.848,93	-
3	IRF - M	0,0%	50,0%	5,3%	3.858.259,75	-
4	IRF - M 1+	0,0%	5,0%	0,0%	-	-
5	IMA - B 5	0,0%	60,0%	12,2%	8.870.657,62	-
6	IMA - B	0,0%	50,0%	12,4%	9.013.765,75	-
7	IMA - B 5+	0,0%	5,0%	0,0%	-	-
8	IMA - GERAL e IMA - GERAL ex-C	0,0%	20,0%	0,0%	-	-
9	IDKA 2, IDKA 3	0,0%	50,0%	1,5%	1.103.749,88	-
10	IPCA + TAXA DE JUROS	0,0%	100,0%	28,6%	20.695.653,07	-

RENDA VARIÁVEL E INVESTIMENTOS NO EXTERIOR

11	MULTIMERCADO	0,0%	10,0%	1,1%	801.067,94	-
12	ÍNDICES DE RENDA VARIÁVEL	0,0%	30,0%	3,4%	2.452.662,91	-
13	ÍNDICES DE INVESTIMENTO NO EXTERIOR	0,0%	30,0%	1,1%	778.221,91	-
14	DISPONIBILIDADE FINANCEIRA	0,0%	0,0%	0,0%	1.458,56	-

Os demais índices (Benchmark) não listados acima, e que por ventura o RPPS venha aplicar, não possuem limitação de aplicação conforme PAI em vigor.




3.1-ENQUADRAMENTO SOBRE SEGMENTOS E FUNDOS DE INVESTIMENTOS

RENDA FIXA								
Nº	CNPJ	Fundo de Investimento	Valor Aplicado	(%) Recursos do RPPS sobre o FUNDO	Fundo Enquadrado?	Dispositivo da Resolução CMN 4.963/2021	(%) Recursos do RPPS sobre o SEGMENTO	Enquadrado?
1	11.087.118/0001-15	SICREDI - FIF CIC INSTITUCIONAL RF IMA - B LP - RESP LIM	5.374.983,13	7,42%	SIM			
2	11.060.913/0001-10	CAIXA BRASIL IMA-B 5 TP FIF RF LP - RESP LIM	4.931.793,09	6,80%	SIM			
3	10.740.670/0001-06	CAIXA BRASIL IRF-M 1 TP FIF RF - RESP LIM	1.524.125,44	2,10%	SIM			
4	05.164.356/0001-84	CAIXA BRASIL TÍTULOS PÚBLICOS FIF RF LP - RESP LIM	2.293.130,80	3,16%	SIM			
5	07.442.078/0001-05	BB PREVIDENCIÁRIO RF IMA - B TP FIF - RESP LIM	1.776.401,40	2,45%	SIM	F.I. 100% T.P.F. e/ou Operações	74,15%	SIM
6	07.111.384/0001-69	BB PREVIDENCIÁRIO RF IRF - M TP FIF - RESP LIM	3.858.259,75	5,32%	SIM	Compromissadas, Art. 7, I, b (100%)		
7	49.963.803/0001-30	BB PREV RF TÍTULOS PÚBLICOS VÉRTICE 2032 FIF RESP LIM	8.681.358,13	11,98%	SIM			
8	49.963.751/0001-00	BB PREV RF TÍTULOS PÚBLICOS VÉRTICE 2028 FIF - RESP LIM	12.014.294,94	16,58%	SIM			
9	03.543.447/0001-03	BB PREVIDENCIÁRIO RF IMA-B 5 LP FIC FIF RESP LIM	3.938.864,53	5,43%	SIM			
10	13.322.205/0001-35	BB PREVIDENCIÁRIO RF IDXA 2 TP FIF - RESP LIM	1.103.749,88	1,52%	SIM			
11	11.328.882/0001-35	BB PREVIDENCIÁRIO RF IRF - M 1 TP FIC FIF - RESP LIM	8.243.727,86	11,37%	SIM			
12	19.196.599/0001-09	SICREDI - FIF INSTITUCIONAL RF IRF - M 1 - RESP LIM	1.548.995,63	2,14%	SIM			
13	07.861.554/0001-22	BB PREVIDENCIÁRIO RF IMA - B FIF RESP LIM	1.862.381,22	2,57%	SIM	F.I. de Renda Fixa, Art. 7, III, a (60%)	20,29%	SIM
14	13.077.418/0001-49	BB PREVIDENCIÁRIO RF REF DI LP PERFIL FIC FIF - RESP LIM	9.497.392,77	13,10%	SIM			
15	13.077.415/0001-05	BB PREVIDENCIÁRIO FLUXO RF SIMPLES FIC FI - RESP LIM	1.794.752,54	2,48%	SIM			
(1) TOTAL DA CARTEIRA DE INVESTIMENTOS - RENDA FIXA			68.444.211,11	94,43%				

* PL - Patrimônio Líquido.

Referência: AGOSTO

8



RENDA VARIÁVEL E INVESTIMENTO ESTRUTURADO								
Nº	CNPJ	Fundo de Investimento	Valor Aplicado	(%) Recursos do RPPS sobre o FUNDO	Fundo Enquadrado?	Dispositivo da Resolução CMN 4.963/2021	(%) Recursos do RPPS sobre o SEGMENTO	Enquadrado?
16	15.154.220/0001-47	CAIXA FIF AÇÕES SMALL CAPS ATIVO – Resp LIM	528.044,34	0,73%	SIM			
17	30.518.554/0001-46	BB AÇÕES PETROBRAS I FIF – RESP LIM	722.307,75	1,00%	SIM	F.I. Ações, Art. 8, I (30%)	3,4%	SIM
18	08.973.948/0001-35	BB AÇÕES SETOR FINANCEIRO FIC FIF – RESP LIM	1.202.310,82	1,66%	SIM			
19	30.036.235/0001-02	CAIXA FIF INDEXA BOLSA AMERICANA MULT LP – Resp Ltda	801.067,94	1,11%	SIM	F.I. e F.I.C.FI Multimercados, Art. 10, I (10%)	1,1%	SIM
(2) TOTAL DA CARTEIRA DE INVESTIMENTOS – RENDA VARIÁVEL			3.253.730,85	4,49%				

* PL - Patrimônio Líquido.

Referência: AGOSTO

 PREVIQUAM
 Fl. 118
 Secretária

INVESTIMENTO NO EXTERIOR								
Nº	CNPJ	Fundo de Investimento	Valor Aplicado	(%) Recursos do RPPS sobre o FUNDO	Fundo Enquadrado?	Dispositivo da Resolução CMN 4.963/2021	(%) Recursos do RPPS sobre o SEGMENTO	Enquadrado?
20	17.502.937/0001-68	CAIXA INSTITUCIONAL BDR NÍVEL I FIF AÇÕES - RESP LIM	778.221,91	1,07%	SIM	Fundos de Ações BDR Nível I, Art. 9º, III (10%)	1,1%	SIM
(3) TOTAL DA CARTEIRA DE INVESTIMENTOS - INVESTIMENTOS NO EXTERIOR			778.221,91	1,07%				

* PL - Patrimônio Líquido.

Referência: AGOSTO

PREVIQUAM
Fl. 199
Secretaria

3.1.1-DISPONIBILIDADE FINANCEIRA E TOTAL POR SEGMENTO

Nº DISPONIBILIDADE FINANCEIRA (Conta Corrente)		
21 Caixa Econômica Federal	1.458,56	0,002%
(4) TOTAL DISPONIBILIDADE FINANCEIRA (Conta Corrente)	1.458,56	0,002%

TOTAL DA CARTEIRA DE INVESTIMENTOS DO RPPS		
(1) TOTAL DA CARTEIRA DE INVESTIMENTOS - RENDA FIXA	68.444.211,11	94,43%
(2) TOTAL DA CARTEIRA DE INVESTIMENTOS - RENDA VARIÁVEL	3.253.730,85	4,49%
(3) TOTAL DA CARTEIRA DE INVESTIMENTOS - INVESTIMENTOS NO EXTERIOR	778.221,91	1,07%
(4) TOTAL DISPONIBILIDADE FINANCEIRA (Conta Corrente)	1.458,56	0,002%
PATRIMÔNIO LÍQUIDO TOTAL (1 + 2 + 3 + 4)	72.477.622,43	100,00%

* PL - Patrimônio Líquido.

Referência: AGOSTO

PREVIQUAM
Fl. 20
Secretaria



3.2-ENQUADRAMENTO SOBRE O PATRIMÔNIO LÍQUIDO DOS FUNDOS

Dispositivo da Resolução CMN 4.963/2021	Nº	CNPJ	Fundo de Investimento	Valor Aplicado	Patrimônio Líquido do Fundo de Investimento	(%) Recursos do RPPS sobre o PL* do FUNDO	Enquadrado?
Art. 19, § 3º - Não se aplica o disposto neste artigo aos fundos de investimento que apliquem seus recursos exclusivamente em títulos definidos na alínea "a" do inciso I do art. 7º ou em compromissadas lastreadas nesses títulos.	1	11.328.882/0001-35	BB PREVIDENCIÁRIO RF IRF - M 1 TP FIC FIF - RESP LIM	8.243.727,86	9.555.718.767,07	0,086%	SIM
	2	13.322.205/0001-35	BB PREVIDENCIÁRIO RF IDKA 2 TP FIF - RESP LIM	1.103.749,88	4.196.626.971,88	0,026%	SIM
	3	03.543.447/0001-03	BB PREVIDENCIÁRIO RF IMA-B 5 LP FIC FIF RESP LIM	3.938.864,53	3.898.669.266,44	0,101%	SIM
	4	49.963.751/0001-00	BB PREV RF TÍTULOS PÚBLICOS VÉRTICE 2028 FIF - RESP LIM	12.014.294,94	913.028.236,98	1,316%	SIM
	5	49.963.803/0001-30	BB PREV RF TÍTULOS PÚBLICOS VÉRTICE 2032 FIF RESP LIM	8.681.358,13	224.813.253,24	3,862%	SIM
	6	07.111.384/0001-69	BB PREVIDENCIÁRIO RF IRF - M TP FIF - RESP LIM	3.858.259,75	2.549.348.018,62	0,151%	SIM
	7	07.442.078/0001-05	BB PREVIDENCIÁRIO RF IMA - B TP FIF - RESP LIM	1.776.401,40	2.368.943.671,83	0,075%	SIM
	8	05.164.356/0001-84	CAIXA BRASIL TÍTULOS PÚBLICOS FIF RF LP - RESP LIM	2.293.130,80	10.859.387.902,97	0,021%	SIM
	9	10.740.670/0001-06	CAIXA BRASIL IRF-M 1 TP FIF RF - RESP LIM	1.524.125,44	9.121.138.313,67	0,017%	SIM
	10	11.060.913/0001-10	CAIXA BRASIL IMA-B 5 TP FIF RF LP - RESP LIM	4.931.793,09	5.646.183.593,13	0,087%	SIM
	11	11.087.118/0001-15	SICREDI - FIF CIC INSTITUCIONAL RF IMA - B LP - RESP LIM	5.374.983,13	393.758.848,49	1,365%	SIM
Art. 19 - As aplicações deverão representar até 15% do patrimônio líquido do fundo.	12	13.077.415/0001-05	BB PREVIDENCIÁRIO FLUXO RF SIMPLES FIC FI - RESP LIM	1.794.752,54	4.490.304.469,29	0,040%	SIM
	13	13.077.418/0001-49	BB PREVIDENCIÁRIO RF REF DI LP PERFIL FIC FIF - RESP LIM	9.497.392,77	23.604.990.012,88	0,040%	SIM
	14	07.861.554/0001-22	BB PREVIDENCIÁRIO RF IMA - B FIF RESP LIM	1.862.381,22	469.157.440,54	0,397%	SIM
	15	08.973.948/0001-35	BB AÇÕES SETOR FINANCEIRO FIC FIF - RESP LIM	1.202.310,82	124.384.120,88	0,967%	SIM
	16	30.518.554/0001-46	BB AÇÕES PETROBRAS I FIF - RESP LIM	722.307,75	610.546.166,13	0,118%	SIM
	17	15.154.220/0001-47	CAIXA FIF AÇÕES SMALL CAPS ATIVO - Resp LIM	528.044,34	464.046.915,66	0,114%	SIM
	18	30.036.235/0001-02	CAIXA FIF INDEXA BOLSA AMERICANA MULT LP - Resp Ltda	801.067,94	1.994.584.882,16	0,040%	SIM
	19	17.502.937/0001-68	CAIXA INSTITUCIONAL BDR NÍVEL I FIF AÇÕES - RESP LIM	778.221,91	2.351.132.144,05	0,033%	SIM
	20	19.196.599/0001-09	SICREDI - FIF INSTITUCIONAL RF IRF - M 1 - RESP LIM	1.548.995,63	1.028.024.885,10	0,151%	SIM
TOTAL DA CARTEIRA DE INVESTIMENTO				72.476.163,87			
TOTAL DOS TÍTULOS PÚBLICOS				-			
TOTAL DISPONIBILIDADE FINANCEIRA (Conta Corrente)				1.458,56			
PATRIMÔNIO LÍQUIDO				72.477.622,43			

* PL - Patrimônio Líquido.

Referência: AGOSTO

12





3.3-ENQUADRAMENTO DOS FUNDOS DE INVESTIMENTOS QUE RECEBEM COTAS DE FI

FIC - Fundo de Investimento em Cotas	Distribuição das cotas do FIC	Valor Aplicado no Fundo (R\$)	Recursos do RPPS sobre o FUNDO (%)	Patrimônio Líquido do FI	(%) Recursos do RPPS sobre o PL* do FUNDO	ENQUADRADO?	Dispositivo da Resolução CMN 4.963/2021	(%) Recursos do RPPS sobre o SEGMENTO
FI - Fundo de Investimento								
BB PREVIDENCIÁRIO RF IRF - M 1 TP FIC FIF - RESP LIM	100,00%	8.243.727,86	11,37%	9.555.718.767,07	0,086%	SIM		
BB IRF-M 1 FIF RF RESP LIM	100,00%	8.243.774,37	11,37%	9.555.772.676,51	0,09%	SIM	F.I. 100% T.P.F. e/ou Operações	74,1%
BB PREVIDENCIÁRIO RF IMA-B 5 LP FIC FIF RESP LIM	100,00%	3.938.864,53	5,43%	3.898.669.266,44	0,101%	SIM	Compromissos das, Art. 7, I, b (100%)	
BB TOP RF IMA-B 5 LP FIF RESP LIM	100,00%	3.938.916,14	11,37%	4.509.536.561,74	0,09%	SIM		
SICREDI - FIF CIC INSTITUCIONAL RF IMA - B LP - RESP LIM	100,01%	5.374.983,13	7,42%	393.758.848,49	1,365%	SIM		
FIF RF IMA-B ALOCAÇÃO LP - RESP LIM	100,01%	5.375.277,02	11,37%	494.411.388,05	1,09%	SIM		
BB PREVIDENCIÁRIO FLUXO RF SIMPLES FIC FI - RESP LIM	100,01%	1.794.752,54	2,48%	4.490.304.469,29	0,040%	SIM	F.I. de Renda Fixa, Art. 7, III, a (60%)	20,3%
BB TOP RF SIMPLES FIF RESP LIM	100,01%	1.794.857,05	2,48%	82.476.486.168,37	0,00%	SIM		
BB PREVIDENCIÁRIO RF REF DI LP PERFIL FIC FIF - RESP LIM	100,00%	9.497.392,77	13,10%	23.604.990.012,88	0,040%	SIM		
BB TOP DI RF REF DI LP FIC FIF RESP LIM	100,00%	9.497.474,76	2,48%	36.336.184.629,03	0,03%	SIM		
BB AÇÕES SETOR FINANCEIRO FIC FIF - RESP LIM	100,00%	1.202.310,82	1,66%	124.384.120,88	0,967%	SIM		
BB TOP AÇÕES SETOR FINANCEIRO FIF RESP LIM	100,00%	1.202.322,35	1,66%	124.385.314,15	0,97%	SIM	F.I. Ações, Art. 8, I (30%)	3,4%
CAIXA FIF AÇÕES SMALL CAPS ATIVO - Resp LIM	0,95%	528.044,34	0,73%	464.046.915,66	0,114%	SIM		
CAIXA MASTER CONSERVADOR FIF RF REF DI LP - RESP LIM	0,95%	5.000,71	0,02%	14.121.618.504,85	0,00%	SIM		
CAIXA INSTITUCIONAL BDR NÍVEL I FIF AÇÕES - RESP LIM	1,16%	778.221,91	1,07%	2.351.132.144,05	0,033%	SIM	Fundos de Ações - BDR Nível I, Art. 9º, III (10%)	1,1%
CAIXA MASTER CONSERVADOR FIF RF REF DI LP - RESP LIM	1,16%	9.006,46	0,01%	14.121.618.504,85	0,00%	SIM		

PREVIQUAM
Fl. 122
Secretaria

3.4-MOVIMENTAÇÃO DAS COTAS APLICADAS NOS FUNDOS DE INVESTIMENTO

Nº	Agência	Conta	Fundo de Investimento	CNPJ	Valor da Cota		Quantidade de Cotas			Final **
					Inicial *	Final **	Aplicação	Resgate	Final **	
1	3823	575267533-9	CAIXA BRASIL TÍTULOS PÚBLICOS FIF RF LP - RESP LIM	05.164.356/0001-84	6,396148988	6,469923978	354429,3268	0	0	354429,3268
2	3823	575268641-1	CAIXA BRASIL IMA-B 5 TP FIF RF LP - RESP LIM	11.060.913/0001-10	4,653962992	4,708180002	339904,9483	0	0	339904,9483
3	3823	575267533-9	CAIXA BRASIL IMA-B 5 TP FIF RF LP - RESP LIM	11.060.913/0001-10	4,653963003	4,708179992	707589,6452	0	0	707589,6452
4	3823	575268641-1	CAIXA BRASIL IRF-M 1 TP FIF RF - RESP LIM	10.740.670/0001-06	4,002921013	4,051695989	376169,7433	0	0	376169,7433
5	2505-4	6866-7	BB PREVIDENCIÁRIO RF IRF - M TP FIF - RESP LIM	07.111.384/0001-69	8,534357184	8,67575388	419649,9763	0	0	419649,9763
6	2505-4	6866-7	BB PREVIDENCIÁRIO RF IRF - M 1 TP FIF - RESP LIM	11.328.882/0001-35	4,158751712	4,209239993	1620580,815	0	0	1620580,815
7	2505-4	6866-7	BB PREVIDENCIÁRIO FLUXO RF SIMPLES FIC FI - RESP LIM	13.077.415/0001-05	6,397264101	6,466252061	377817,5898	343062,2683	366215,5	354664,3581
8	2505-4	6866-7	BB PREVIDENCIÁRIO RF REF DI LP PERFIL FIC FIF - RESP LIM	13.077.418/0001-49	3,665024661	3,707057382	1703519,381	135960,4839	0	1839479,864
9	2505-4	6868-3	BB PREVIDENCIÁRIO RF IMA-B 5 LP FIC FIF RESP LIM	03.543.447/0001-03	29,68850942	30,03568084	131139,5121	0	0	131139,5121
10	2505-4	6868-3	BB PREVIDENCIÁRIO RF IMA - B FIF RESP LIM	07.961.554/0001-22	7,355163836	7,415663904	251141,5355	0	0	251141,5355
11	2505-4	6868-3	BB PREVIDENCIÁRIO RF IRF - M TP FIF - RESP LIM	07.111.384/0001-69	8,534357356	8,675753736	25067,54417	0	0	25067,54417
12	2505-4	6868-3	BB PREVIDENCIÁRIO RF IMA - B TP FIF - RESP LIM	07.442.078/0001-05	8,302508862	8,371691858	212191,4459	0	0	212191,4459
13	2505-4	6868-3	BB PREVIDENCIÁRIO RF IRF - M 1 TP FIC FIF - RESP LIM	11.328.882/0001-35	4,158751686	4,209239987	196570,2912	0	0	196570,2912
14	2505-4	6868-3	BB PREVIDENCIÁRIO RF IDKA 2 TP FIF - RESP LIM	13.322.205/0001-35	4,162009817	4,211566848	262075,8307	0	0	262075,8307
15	2505-4	6868-3	BB PREVIDENCIÁRIO FLUXO RF SIMPLES FIC FI - RESP LIM	13.077.415/0001-05	3,198619347	3,233126037	308,830121	199416,0283	0	199724,8584
16	2505-4	6868-3	BB PREVIDENCIÁRIO RF REF DI LP PERFIL FIC FIF - RESP LIM	13.077.418/0001-49	3,665024662	3,707057387	363789,3993	0	0	363789,3993
17	2505-4	6868-3	BB PREV RF TÍTULOS PÚBLICOS VÉRTICE 2028 FIF - RESP LIM	49.963.751/0001-00	1,157128076	1,173695152	10547605,8	0	311306,4354	10236299,37
18	2505-4	6868-3	BB PREV RF TÍTULOS PÚBLICOS VÉRTICE 2032 FIF RESP LIM	49.963.803/0001-30	1,102098064	1,115378741	8030403,839	0	247076,25	7783327,589
19	2505-4	9960-0	BB PREVIDENCIÁRIO RF IRF - M 1 TP FIC FIF - RESP LIM	11.328.882/0001-35	4,158751689	4,20923997	145850,4367	0	4517,855473	141332,5812
20	2505-4	9960-0	BB PREVIDENCIÁRIO FLUXO RF SIMPLES FIC FI - RESP LIM	13.077.415/0001-05	3,198637365	3,233126417	249,415582	0	13,60977	235,805812
21	2505-4	10337-3	BB PREVIDENCIÁRIO FLUXO RF SIMPLES FIC FI - RESP LIM	13.077.415/0001-05	3,198631822	3,233123761	12744,20823	6416,217819	18671,75314	488,672911
22	2505-4	10337-3	BB PREVIDENCIÁRIO RF REF DI LP PERFIL FIC FIF - RESP LIM	13.077.418/0001-49	3,665024658	3,707057395	342663,5936	16043,3371	0	358706,9307
23	0805	26000-2	SIACREDI - FIF CIC INSTITUCIONAL RF IMA - B LP - RESP LIM	11.087.118/0001-15	4,939856402	4,979046904	1079520,485	0	0	1079520,485
24	0805	26000-2	SIACREDI - FIF INSTITUCIONAL RF IRF - M 1 - RESP LIM	19.196.599/0001-09	2,852790591	2,888209594	536316,9049	0	0	536316,9049
25	2505-4	6868-3	BB AÇÕES SETOR FINANCEIRO FIC FIF - RESP LIM	08.973.948/0001-35	3,781955259	4,087814937	294120,6582	0	0	294120,6582
26	2505-4	6868-3	BB AÇÕES PETROBRAS I FIF - RESP LIM	30.518.554/0001-46	4,789025026	4,619100976	156374,0983	0	0	156374,0983
27	3823	575267533-9	CAIXA FIF INDEXA BOLSA AMERICANA MULT LP - Resp Ltda	30.036.235/0001-02	2,98127399	3,058352991	261927,8881	0	0	261927,8881
28	3823	575267533-9	CAIXA FIF AÇÕES SMALL CAPS ATIVO - Resp LIM	15.154.220/0001-47	1,377233002	1,460446986	361563,5112	0	0	361563,5112
29	-	-	CAIXA INSTITUCIONAL BDR NÍVEL I FIF AÇÕES - RESP LIM	17.502.937/0001-68	10,06122409	9,999901443	77822,958	0	0	77822,958

* Informação baseada no último dia útil do mês anterior (31/07/2025).

** Informação baseada no último dia útil do mês (29/08/2025).

3.5-ENQUADRAMENTO SOBRE OS RECURSOS DE TERCEIROS DOS GESTORES

Nº	Gestor de Recursos	Recursos do RPPS aplicado no Gestor	Total de Recursos de Terceiros geridos pelo GESTOR	(%) Recursos do RPPS sobre o PL* do GESTOR	Enquadrado?
1	BB Gestão de Recursos DTVM S.A.	54.695.801,59	1.766.384.823.181,96	0,0031%	SIM
2	CAIXA ASSET DTVM	10.856.383,52	545.056.645.283,86	0,0020%	SIM
3	Confederação Interestadual das Cooperativas Ligadas ao Sicredi	6.923.978,76	137.847.990.247,08	0,0050%	SIM
TOTAL DA CARTEIRA DE INVESTIMENTO		72.476.163,87	Resolução CMN 4.963/2021 - Art. 20 O total das aplicações dos recursos do regime próprio de previdência social em fundos de investimento e carteiras administradas não pode exceder a 5% (cinco por cento) do volume total de recursos de terceiros gerido por um mesmo gestor ou por gestoras ligadas ao seu respectivo grupo econômico, assim definido pela Comissão de Valores Mobiliários em regulamentação específica.		
TOTAL TÍTULOS PÚBLICOS		-			
TOTAL DISPONIBILIDADE FINANCEIRA (Conta Corrente)		1.458,56			
PATRIMÔNIO LÍQUIDO		72.477.622,43			

* PL - Patrimônio Líquido.

Referência: AGOSTO

4-RECURSOS DE CURTO PRAZO (RISCO DE MERCADO E LIQUIDEZ)

RECURSOS DE CURTO PRAZO (RISCO DE MERCADO E LIQUIDEZ) - PAI/2025

SEPARAÇÃO DOS RECURSOS	VALOR (em R\$)	Percentual sobre Patrimônio Líquido *
RECURSOS DE CURTO PRAZO (RISCO DE MERCADO E LIQUIDEZ) Estabelecidos no PAI/2025	8.197.970,00	13,2%

*POSICÃO DA CARTEIRA (R\$) EM 31/10/2024.

ATUALIZAÇÃO DOS VALORES DOS FUNDOS PARA RECURSOS DE CURTO PRAZO


SEPARAÇÃO DOS RECURSOS	VALOR APLICADO (em R\$)	Percentual sobre Patrimônio Líquido *
Valor aplicado nos Fundos de Investimentos para Recursos de Curto Prazo	14.664.073,36	20,2%

Referência: AGOSTO

NECESSIDADE ATUAL DAS OBRIGAÇÕES PREVIDENCIÁRIAS ATÉ O FIM DO ANO	VALOR (em R\$)	% dos Recursos em Fundos para Recursos de Curto Prazo
	3.153.065,38	4,4%

Referência: AGOSTO

A Política de Investimento determina que parte dos recursos acumulados sejam separados por **RECURSOS DE CURTO PRAZO (RISCO DE MERCADO E LIQUIDEZ)**. Essa separação tem o intuito de amenizar os efeitos da volatilidade do mercado, sobre os recursos utilizados no curto prazo, em casos de interrupção no Fluxo de caixa (repasso e outras receitas).





5-PLANEJAMENTO FINANCEIRO

PLANEJAMENTO FINANCEIRO (ORGANIZAÇÃO DOS RECURSOS)

Nº	FINALIDADE	AGÊNCIA	CONTA	Fundo de Investimento	Valor Aplicado (R\$)	Recursos do RPPS		RPPS	
						(%) Recursos do RPPS sobre o FUNDO	(R\$) Total dos Recursos do RPPS		
1	PLANO DE BENEFÍCIO	3823	575268641-1	CAIXA BRASIL IMA-B 5 TP FIF RF LP - RESP LIM	1.600.333,68	2,21%	57.812.090,51	79,77%	
2		3823	575267533-9	CAIXA BRASIL IMA-B 5 TP FIF RF LP - RESP LIM	3.331.459,41	4,60%			
3		2505-4	6866-7	BB PREVIDENCIÁRIO RF IRF - M TP FIF - RESP LIM	3.640.779,91	5,02%			
4		2505-4	6866-7	BB PREVIDENCIÁRIO RF IRF - M 1 TP FIC FIF - RESP LIM	6.821.413,58	9,41%			
5		2505-4	6868-3	BB PREVIDENCIÁRIO RF IMA-B 5 LP FIC FIF RESP LIM	3.938.864,53	5,43%			
6		2505-4	6868-3	BB PREVIDENCIÁRIO RF IMA - B FIF RESP LIM	1.862.381,22	2,57%			
7		2505-4	6868-3	BB PREVIDENCIÁRIO RF IRF - M TP FIF - RESP LIM	217.479,84	0,30%			
8		2505-4	6868-3	BB PREVIDENCIÁRIO RF IMA - B TP FIF - RESP LIM	1.776.401,40	2,45%			
9		2505-4	6868-3	BB PREVIDENCIÁRIO RF IRF - M 1 TP FIC FIF - RESP LIM	827.411,53	1,14%			
10		RECURSOS A	2505-4	6868-3	BB PREVIDENCIÁRIO RF IDKA 2 TP FIF - RESP LIM	1.103.749,88			1,52%
11		LONGO PRAZO	2505-4	6868-3	BB PREVIDENCIÁRIO FLUXO RF SIMPLES FIC FI - RESP LIM	645.735,64			0,8910%
12			2505-4	6868-3	BB PREVIDENCIÁRIO RF REF DI LP PERFIL FIC FIF - RESP LIM	1.348.588,18			1,86%
13			2505-4	6868-3	BB PREV RF TÍTULOS PÚBLICOS VÉRTICE 2028 FIF - RESP LIM	12.014.294,94			16,58%
14			2505-4	6868-3	BB PREV RF TÍTULOS PÚBLICOS VÉRTICE 2032 FIF RESP LIM	8.681.358,13			11,98%
15			2505-4	9960-0	BB PREVIDENCIÁRIO RF IRF - M 1 TP FIC FIF - RESP LIM	594.902,75			0,82%
16			0805	26000-2	SICREDI - FIF CIC INSTITUCIONAL RF IMA - B LP - RESP LIM	5.374.983,13			7,42%
17			2505-4	6868-3	BB AÇÕES SETOR FINANCEIRO FIC FIF - RESP LIM	1.202.310,82			1,66%
18			2505-4	6868-3	BB AÇÕES PETROBRAS I FIF - RESP LIM	722.307,75			1,00%
19			3823	575267533-9	CAIXA FIF INDEXA BOLSA AMERICANA MULT LP - Resp Ltda	801.067,94			1,11%
20			3823	575267533-9	CAIXA FIF AÇÕES SMALL CAPS ATIVO - Resp LIM	528.044,34			0,73%
21			-	-	CAIXA INSTITUCIONAL BDR NÍVEL I FIF AÇÕES - RESP LIM	778.221,91			1,07%
22		3823	575267533-9	CAIXA BRASIL TÍTULOS PÚBLICOS FIF RF LP - RESP LIM	2.293.130,80	3,16%			
23		3823	575268641-1	CAIXA BRASIL IRF-M 1 TP FIF RF - RESP LIM	1.524.125,44	2,10%			
24		2505-4	6866-7	BB PREVIDENCIÁRIO FLUXO RF SIMPLES FIC FI - RESP LIM	1.146.674,57	1,58%			
25	RECURSOS DE	2505-4	6866-7	BB PREVIDENCIÁRIO RF REF DI LP PERFIL FIC FIF - RESP LIM	6.819.057,41	9,41%			
26	CURTO PRAZO	2505-4	9960-0	BB PREVIDENCIÁRIO FLUXO RF SIMPLES FIC FI - RESP LIM	762,39	0,001%			
27		2505-4	10337-3	BB PREVIDENCIÁRIO FLUXO RF SIMPLES FIC FI - RESP LIM	1.579,94	0,00%			
28		2505-4	10337-3	BB PREVIDENCIÁRIO RF REF DI LP PERFIL FIC FIF - RESP LIM	1.329.747,18	1,83%			
29		0805	26000-2	SICREDI - FIF INSTITUCIONAL RF IRF - M 1 - RESP LIM	1.548.995,63	2,14%			
TOTAL DA CARTEIRA DE INVESTIMENTOS					72.476.163,87	100,00%	72.476.163,87	100,00%	

PREVIQUAM
Fl. 126
Secretaria


6. - DISTRIBUIÇÃO ESTATÍSTICA DA CARTEIRA

6.1-DISTRIBUIÇÃO POR SEGMENTO (RENDA FIXA e RENDA VARIÁVEL)


SEGMENTO	VALOR APLICADO (em R\$)	Percentual sobre Patrimônio Líquido RPPS
RENDA FIXA	68.444.211,11	94,4%
RENDA VARIÁVEL	2.452.662,91	3,4%
INVESTIMENTO ESTRUTURADO	801.067,94	1,1%
IMOBILIÁRIO	-	0,0%
INVESTIMENTO NO EXTERIOR	778.221,91	1,1%
TOTAL	72.476.163,87	100,0%

DISTRIBUIÇÃO DA CARTEIRA / SEGMENTO

- RENDA FIXA
- RENDA VARIÁVEL
- INVESTIMENTO ESTRUTURADO
- INVESTIMENTO NO EXTERIOR



*OS VALORES ACIMA NÃO CONSIDERAM DISPONIBILIDADE FINANCEIRA (CONTA CORRENTE).


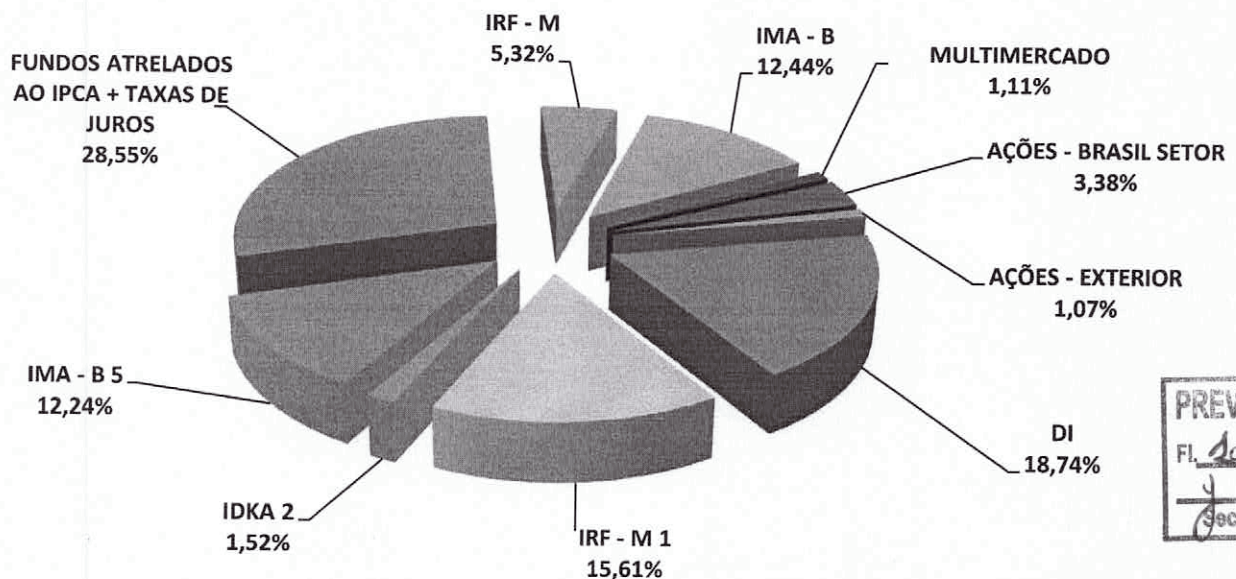


18

6.2-DISTRIBUIÇÃO POR ÍNDICE (Benchmark)

ÍNDICE (BENCHMARK)	VALOR APLICADO (em R\$)	(%) sobre PL RPPS	ÍNDICES AGRUPADOS	VALOR TOTAL (R\$)	(%) TOTAL sobre PL RPPS
Títulos Públicos Pré-Fixado (NTN-F)	-	0,00%	PRÉ-FIXADO	-	0,00%
Títulos Públicos Indexados a Inflação	-	0,00%	INDEXADO À INFLAÇÃO	-	0,00%
DI	13.585.276,11	18,74%	RENDA FIXA - CURTO PRAZO	24.902.125,04	34,36%
IRF - M 1	11.316.848,93	15,61%			
IDKA 2	1.103.749,88	1,52%	RENDA FIXA - MÉDIO PRAZO	9.974.407,50	13,76%
IDKA 5	-	0,00%			
IMA - B 5	8.870.657,62	12,24%			
IPCA	-	0,00%	FUNDOS ATRELADOS AO IPCA + TAXAS DE	20.695.653,07	28,55%
IPCA + 5,00% a.a.	20.695.653,07	28,55%			
IPCA + 6,00% a.a.	-	0,00%			
IMA - GERAL / IMA-GERAL EX - C	-	0,00%	RENDA FIXA - LONGO PRAZO	12.872.025,50	17,76%
IRF - M	3.858.259,75	5,32%			
IMA - B	9.013.765,75	12,44%	RENDA FIXA - LONGUÍ. PRAZO	-	0,00%
IRF - M 1+	-	0,00%			
IMA - B 5+	-	0,00%			
MULTIMERCADO	801.067,94	1,11%	MULTIMERCADO	801.067,94	1,11%
IBOVESPA	-	0,00%	AÇÕES - ÍNDICE BRASIL	-	0,00%
IBR - X	-	0,00%			
PETROBRÁS	722.307,75	1,00%	AÇÕES - BRASIL SETOR	2.452.662,91	3,38%
VALE	-	0,00%			
CONSUMO (ICON)	-	0,00%			
EXPORTAÇÃO	-	0,00%			
SMALL CAPS	528.044,34	0,73%			
ENERGIA	-	0,00%			
SETOR FINANCEIRO	1.202.310,82	1,66%			
DIVIDENDOS	-	0,00%			
CONSTRUÇÃO CIVIL	-	0,00%			
IMOBILIÁRIO - IMOB	-	0,00%			
IMOBILIÁRIO - IFIX	-	0,00%	SETOR IMOBILIÁRIO	-	0,00%
BDR - NÍVEL I	778.221,91	1,07%	AÇÕES - EXTERIOR	778.221,91	1,07%
S&P 500 (BOLSA EUA)	-	0,00%			
TOTAL	72.476.163,87	100,00%		72.476.163,87	100,00%

DISTRIBUIÇÃO DA CARTEIRA / POR ÍNDICE




*OS VALORES ACIMA NÃO CONSIDERAM DISPONIBILIDADE FINANCEIRA (CONTA CORRENTE).

6.3-DISTRIBUIÇÃO POR INSTITUIÇÃO

SEGMENTO	VALOR APLICADO (em R\$)	Percentual sobre Patrimônio Líquido RPPS
BB Gestão de Recursos DTVM S.A.	54.695.801,59	75,47%
Caixa Econômica Federal	10.856.383,52	14,98%
Sicredi	6.923.978,76	9,55%
DISPONIBILIDADE FINANCEIRA	1.458,56	0,0020%
TOTAL	72.477.622,43	100,00%

DISTRIBUIÇÃO DA CARTEIRA / POR INSTITUIÇÃO FINANCEIRA




PREVIQUAM
Fl. 129
Secretaria

6.4-DISTRIBUIÇÃO DOS RECURSOS DISPONÍVEIS POR LIQUIDEZ

SEGMENTO	VALOR APLICADO (em R\$)	Percentual sobre Patrimônio Líquido RPPS
RECURSOS DISPONÍVEIS PARA RESGATE NO ANO	51.781.969,36	71,45%
RECURSOS COM DATA DE CARÊNCIA E/OU VENCIMENTO	20.695.653,07	28,55%
TOTAL	72.477.622,43	100,00%

DISTRIBUIÇÃO DA CARTEIRA /POR LIQUIDEZ




PREVIQUAM
Fl. 130
Secretaria

6.4-DISTRIBUIÇÃO DOS RECURSOS DISPONÍVEIS POR LIQUIDEZ


6.4.1-DISTRIBUIÇÃO DA DISPONIBILIDADE DOS RECURSOS NOS PRÓXIMOS 25 ANOS

DISTRIBUIÇÃO DA DISPONIBILIDADE DOS RECURSOS (LIQUIDEZ x CARÊNCIA E/OU VENCIMENTO)



*OS VALORES ACIMA NÃO CONSIDERAM DISPONIBILIDADE FINANCEIRA (CONTA CORRENTE).

DISTRIBUIÇÃO DA DISPONIBILIDADE DOS RECURSOS (LIQUIDEZ x CARÊNCIA E/OU VENCIMENTO)



*OS VALORES ACIMA NÃO CONSIDERAM DISPONIBILIDADE FINANCEIRA (CONTA CORRENTE).

PREVIQUAM
Fl. 132
Secretaria

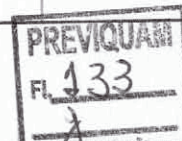
7-RESUMO DO REGULAMENTO DOS INVESTIMENTOS

1

INFORMAÇÕES	BB PREVIDENCIÁRIO FLUXO RF SIMPLES FIC FI – RESP LIM	BB PREVIDENCIÁRIO RF REF DI LP PERFIL FIC FIF – RESP LIM	BB PREVIDENCIÁRIO RF IRF - M 1 TP FIC FIF – RESP LIM	BB PREVIDENCIÁRIO RF IDKA 2 TP FIF – RESP LIM
CNPJ	13.077.415/0001-05	13.077.418/0001-49	11.328.882/0001-35	13.322.205/0001-35
SEGMENTO	Renda Fixa	Renda Fixa	Renda Fixa	Renda Fixa
CLASSIFICAÇÃO	Renda Fixa Simples	Renda Fixa Duração Baixa Grau de Invest.	Renda Fixa Indexados	Renda Fixa Indexados
ÍNDICE	CDI	CDI	IRF - M 1	IDKA 2
PÚBLICO ALVO	Investidor em Geral	Investidor em Geral	Investidor em Geral	Investidor em Geral
DATA DE INÍCIO	20/04/2011	20/04/2011	02/12/2009	20/04/2011
TAXA DE ADMINISTRAÇÃO	1,00% a.a.	0,20% a 0,30% a.a.	0,10% a 0,30% a.a.	0,20% a.a.
TAXA DE PERFORMANCE	Não Possui	Não Possui	Não Possui	Não Possui
APLICAÇÃO INICIAL	1000	1000	1000	10000
APLICAÇÕES ADICIONAIS	0,01	0,01	0,01	0,01
RESGATE MÍNIMO	0,01	0,01	0,01	0,01
SALDO MÍNIMO	0,01	0,01	0,01	0,01
CARÊNCIA	Não possui	Não possui	Não possui	Não possui
PRAZO PARA CONVERSÃO DAS COTAS NA APLICAÇÃO (em dias)	0	0	0	1
CRÉDITO DO RESGATE	D+0 (No mesmo dia da solicitação)	D+0 (No mesmo dia da solicitação)	D+0 (No mesmo dia da solicitação)	D+1 (No dia seguinte a solicitação)
RISCO DE MERCADO *	1 - Muito Baixo	2 - Baixo	2 - Baixo	3 - Médio
PATRIMÔNIO LÍQUIDO **	4.490.304.469,29	23.604.990.012,88	9.555.718.767,07	4.196.626.971,88
NÚMERO DE COTISTAS **	1.083	1.356	1.126	672
VALOR DA COTA **	3,23312602500	3,70705738200	4,20923999500	4,21156686100
DATA DO REGULAMENTO VIGENTE	19/05/2025	09/05/2025	08/05/2025	07/05/2025
ENQUADRAMENTO LEGAL	F.I. de Renda Fixa, Art. 7, III, a (60% e 20% por Fundo)	F.I. de Renda Fixa, Art. 7, III, a (60% e 20% por Fundo)	F.I. 100% T.P.F. e/ou Operações Compromissadas, Art. 7, I, b (100%)	F.I. 100% T.P.F. e/ou Operações Compromissadas, Art. 7, I, b (100%)

* Definição da Instituição financeira. Quanto mais próximo do 5, maior o risco de mercado.

** Informações posicionadas no último dia útil do mês.



24

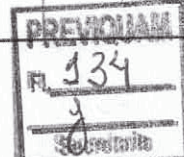
Continuação.....

2

INFORMAÇÕES	BB PREVIDENCIÁRIO RF IMA-B 5 LP FIC FIF RESP LIM	BB PREV RF TÍTULOS PÚBLICOS VÉRTICE 2028 FIF – RESP LIM	BB PREV RF TÍTULOS PÚBLICOS VÉRTICE 2032 FIF RESP LIM	BB PREVIDENCIÁRIO RF IRF - M TP FIF – RESP LIM
CNPJ	03.543.447/0001-03	49.963.751/0001-00	49.963.803/0001-30	07.111.384/0001-69
SEGMENTO	Renda Fixa	Renda Fixa	Renda Fixa	Renda Fixa
CLASSIFICAÇÃO	Renda Fixa Indexados	Renda Fixa Duração Livre Soberano	Renda Fixa Duração Livre Soberano	Renda Fixa Indexados
ÍNDICE	IMA - B 5	IPCA + 5,00% a.a.	IPCA + 5,00% a.a.	IRF - M
PÚBLICO ALVO	Investidor em Geral	Investidor em Geral	Investidor em Geral	Investidor em Geral
DATA DE INÍCIO	01/04/2005	16/03/2023	16/03/2023	08/12/2004
TAXA DE ADMINISTRAÇÃO	0,20% a.a.	0,15% a.a.	0,15% a.a.	0,20% a.a.
TAXA DE PERFORMANCE	Não Possui	Não possui	Não possui	Não Possui
APLICAÇÃO INICIAL	1000	100000	100000	10000
APLICAÇÕES ADICIONAIS	0,01	10000	10000	0,01
RESGATE MÍNIMO	0,01	100000	100000	0,01
SALDO MÍNIMO	0,01	100000	100000	0,01
CARÊNCIA	Não possui	Até o dia 15/08/2028	Até o dia 16/08/2032	Não possui
PRAZO PARA CONVERSÃO DAS COTAS NA APLICAÇÃO (em dias)	1	0	0	1
CRÉDITO DO RESGATE	D+1 (No dia seguinte a solicitação)	D+0 (No mesmo dia da solicitação)	D+0 (No mesmo dia da solicitação)	D+1 (No dia seguinte a solicitação)
RISCO DE MERCADO *	3 - Médio	3 - Médio	3 - Médio	3 - Médio
PATRIMÔNIO LÍQUIDO **	3.898.669.266,44	913.028.236,98	224.813.253,24	2.549.348.018,62
NÚMERO DE COTISTAS **	626	138	38	458
VALOR DA COTA **	30,03568085000	,1,17369515200	1,11537874200	8,67575387700
DATA DO REGULAMENTO VIGENTE	02/05/2025	02/05/2025	02/05/2025	05/05/2025
ENQUADRAMENTO LEGAL	F.I. 100% T.P.F. e/ou Operações Compromissadas, Art. 7, I, b (100%)	F.I. 100% T.P.F. e/ou Operações Compromissadas, Art. 7, I, b (100%)	F.I. 100% T.P.F. e/ou Operações Compromissadas, Art. 7, I, b (100%)	F.I. 100% T.P.F. e/ou Operações Compromissadas, Art. 7, I, b (100%)

* Definição da Instituição financeira. Quanto mais próximo do 5, maior o risco de mercado.

** Informações posicionadas no último dia útil do mês.



25


Continuação.....

3

INFORMAÇÕES	BB PREVIDENCIÁRIO RF IMA - B FIF RESP LIM	BB PREVIDENCIÁRIO RF IMA - B TP FIF – RESP LIM	BB AÇÕES SETOR FINANCEIRO FIC FIF – RESP LIM	BB AÇÕES PETROBRAS I FIF – RESP LIM
CNPJ	07.861.554/0001-22	07.442.078/0001-05	08.973.948/0001-35	30.518.554/0001-46
SEGMENTO	Renda Fixa	Renda Fixa	Renda Variável	Renda Variável
CLASSIFICAÇÃO	Renda Fixa Indexados	Renda Fixa Indexados	Ações Setoriais	Fundos de Mono Ação
ÍNDICE	IMA - B	IMA - B	IFNC	PETR3
PÚBLICO ALVO	Investidor em Geral	Investidor em Geral	Investidor em Geral	Investidor em Geral
DATA DE INÍCIO	08/03/2006	23/06/2005	02/10/2007	06/08/2018
TAXA DE ADMINISTRAÇÃO	0,30% a.a.	0,20% a.a.	1,00% a.a.	2,00% a.a.
TAXA DE PERFORMANCE	Não Possui	Não Possui	Não Possui	Não Possui
APLICAÇÃO INICIAL	10000	10000	0,01	0,01
APLICAÇÕES ADICIONAIS	0,01	0,01	0,01	0,01
RESGATE MÍNIMO	0,01	0,01	0,01	0,01
SALDO MÍNIMO	0,01	0,01	0,01	0,01
CARÊNCIA	Não possui	Não possui	Não possui	Não possui
PRAZO PARA CONVERSÃO DAS COTAS NA APLICAÇÃO (em dias)	1	1	1	0
CRÉDITO DO RESGATE	D+1 (No dia seguinte a solicitação)	D+1 (No dia seguinte a solicitação)	D+3 (Três dias úteis após a solicitação)	D+2 (Dois dias úteis após a solicitação)
RISCO DE MERCADO *	4 - Alto	4 - Alto	5 - Muito Alto	5 - Muito Alto
PATRIMÔNIO LÍQUIDO **	469.157.440,54	2.368.943.671,83	124.384.120,88	610.546.166,13
NÚMERO DE COTISTAS **	157	410	3.375	31.556
VALOR DA COTA **	7,41566388600	8,37169184600	4,08781492400	4,61910100000
DATA DO REGULAMENTO VIGENTE	08/05/2025	05/05/2025	08/05/2025	06/06/2025
ENQUADRAMENTO LEGAL	F.I. de Renda Fixa, Art. 7, III, a (60% e 20% por Fundo)	F.I. 100% T.P.F. e/ou Operações Compromissadas, Art. 7, I, b (100%)	F.I. Ações, Art. 8, I (30% e 20% por Fundo)	F.I. Ações, Art. 8, I (30% e 20% por Fundo)

* Definição da Instituição financeira. Quanto mais próximo do 5, maior o risco de mercado.

** Informações posicionadas no último dia útil do mês.



26

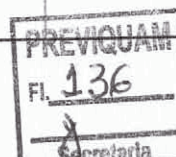
Continuação.....

4

INFORMAÇÕES	CAIXA BRASIL TÍTULOS PÚBLICOS FIF RF LP - RESP LIM	CAIXA BRASIL IRF-M 1 TP FIF RF - RESP LIM	CAIXA BRASIL IMA-B 5 TP FIF RF LP - RESP LIM	CAIXA FIF AÇÕES SMALL CAPS ATIVO - Resp LIM
CNPJ	05.164.356/0001-84	10.740.670/0001-06	11.060.913/0001-10	15.154.220/0001-47
SEGMENTO	Renda Fixa	Renda Fixa	Renda Fixa	Renda Variável
CLASSIFICAÇÃO	Renda Fixa Duração Média Soberano	Renda Fixa Indexados	Renda Fixa Indexados	Ações Small Caps
ÍNDICE	CDI	IRF - M 1	IMA - B 5	SMLL
PÚBLICO ALVO	Investidor em Geral	Investidor em Geral	Investidor em Geral	Investidor em Geral
DATA DE INÍCIO	10/02/2006	18/05/2010	01/07/2010	01/11/2012
TAXA DE ADMINISTRAÇÃO	0,20% a.a.	0,20% a.a.	0,20% a.a.	1,50% a.a.
TAXA DE PERFORMANCE	Não Possui	Não Possui	Não Possui	Não Possui
APLICAÇÃO INICIAL	0,01	0,01	0,01	0,01
APLICAÇÕES ADICIONAIS	0,01	0,01	0,01	0,01
RESGATE MÍNIMO	0,01	0,01	0,01	0,01
SALDO MÍNIMO	0,01	0,01	0,01	0,01
CARÊNCIA	Não possui	Não possui	Não possui	Não possui
PRAZO PARA CONVERSÃO DAS COTAS NA APLICAÇÃO (em dias)	0	0	0	1
CRÉDITO DO RESGATE	D+0 (No mesmo dia da solicitação)	D+0 (No mesmo dia da solicitação)	D+0 (No mesmo dia da solicitação)	D+4 (Quatro dias úteis após a solicitação)
RISCO DE MERCADO *	2 - Baixo	2 - Baixo	3 - Médio	4 - Alto
PATRIMÔNIO LÍQUIDO **	10.859.387.902,97	9.121.138.313,67	5.646.183.593,13	464.046.915,66
NÚMERO DE COTISTAS **	840	1.118	722	3.548
VALOR DA COTA **	6,46992400000	4,05169600000	4,70818000000	1,46044700000
DATA DO REGULAMENTO VIGENTE	20/02/2025	25/02/2025	24/02/2025	10/03/2025
ENQUADRAMENTO LEGAL	F.I. 100% T.P.F. e/ou Operações Compromissadas, Art. 7, I, b (100%)	F.I. 100% T.P.F. e/ou Operações Compromissadas, Art. 7, I, b (100%)	F.I. 100% T.P.F. e/ou Operações Compromissadas, Art. 7, I, b (100%)	F.I. Ações, Art. 8, I (30% e 20% por Fundo)

* Definição da Instituição financeira. Quanto mais próximo do 5, maior o risco de mercado.

** Informações posicionadas no último dia útil do mês.



27


Continuação.....

5

INFORMAÇÕES	CAIXA FIF INDEXA BOLSA AMERICANA MULT LP – Resp Ltda	CAIXA INSTITUCIONAL BDR NÍVEL I FIF AÇÕES – RESP LIM	SICREDI - FIF INSTITUCIONAL RF IRF - M 1 – RESP LIM	SICREDI - FIF CIC INSTITUCIONAL RF IMA - B LP – RESP LIM
CNPJ	30.036.235/0001-02	17.502.937/0001-68	19.196.599/0001-09	11.087.118/0001-15
SEGMENTO	Investimentos Estruturados	Investimento no Exterior	Renda Fixa	Renda Fixa
CLASSIFICAÇÃO	Multimercados Livre	Ações Livre	Renda Fixa Indexados	Renda Fixa Indexados
ÍNDICE	S&P 500	BDR	IRF - M 1	IMA - B
PÚBLICO ALVO	Investidor em Geral	Investidor em Geral	Investidor em Geral	Investidor em Geral
DATA DE INÍCIO	16/10/2018	16/10/2018	27/02/2014	18/12/2009
TAXA DE ADMINISTRAÇÃO	0,80% a.a.	0,70% a.a.	0,18% a.a.	0,18% a.a.
TAXA DE PERFORMANCE	Não Possui	Não Possui	Não possui	Não possui
APLICAÇÃO INICIAL	0,01	0,01	50000	50000
APLICAÇÕES ADICIONAIS	0,01	0,01	1000	1000
RESGATE MÍNIMO	0,01	0,01	1000	1000
SALDO MÍNIMO	0,01	0,01	1000	1000
CARÊNCIA	Não possui	Não possui	Não possui	Não possui
PRAZO PARA CONVERSÃO DAS COTAS NA APLICAÇÃO (em dias)	0	1	0	0
CRÉDITO DO RESGATE	D+1 (No dia seguinte a solicitação)	D+4 (Quatro dias úteis após a solicitação)	D+1 (No dia seguinte a solicitação)	D+1 (No dia seguinte a solicitação)
RISCO DE MERCADO *	3 - Médio	4 - Alto	2 - Baixo	2 - Baixo
PATRIMÔNIO LÍQUIDO **	1.994.584.882,16	2.351.132.144,05	1.028.024.885,10	393.758.848,49
NÚMERO DE COTISTAS **	7.640	377	381	201
VALOR DA COTA **	3,05835300000	9,99990143000	2,88820960000	4,97904690000
DATA DO REGULAMENTO VIGENTE	27/02/2025	22/05/2025	25/04/2025	25/04/2025
ENQUADRAMENTO LEGAL	F.I. e F.I.C FI Multimercados, Art. 10, I (10%)	Fundos de Ações - BDR Nível I, Art. 9, III (10%)	F.I. de Renda Fixa, Art. 7, III, a (60% e 20% por Fundo)	F.I. 100% T.P.F. e/ou Operações Compromissadas, Art. 7, I, b (100%)

* Definição da Instituição financeira. Quanto mais próximo do 5, maior o risco de mercado.

** Informações posicionadas no último dia útil do mês.



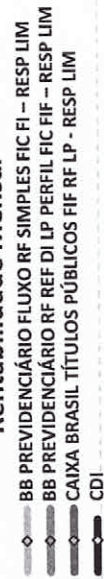


8-RENTABILIDADE DOS INVESTIMENTOS

RENTABILIDADE DOS INVESTIMENTOS - 2025 - Fundos atrelados ao CDI

Fundos de Investimento	RETORNO MENSAL								RETORNO ACUMULADO	
	JAN	FEV	MAR	ABR	MAI	JUN	JUL	AGO	(%)	(R\$)
BB PREVIDENCIÁRIO FLUXO RF SIMPLES FIC FI - RESP LIM	0,95%	0,90%	0,88%	0,96%	1,06%	1,02%	1,19%	1,08%	8,33%	80.281,68
BB PREVIDENCIÁRIO RF REF DI LP PERFIL FIC FIF - RESP LIM	1,10%	1,00%	0,98%	1,04%	1,15%	1,10%	1,29%	1,15%	9,15%	661.990,36
CAIXA BRASIL TÍTULOS PÚBLICOS FIF RF LP - RESP LIM	1,05%	0,98%	0,95%	1,03%	1,13%	1,11%	1,25%	1,15%	8,97%	188.885,30
CDI	1,01%	0,99%	0,96%	1,06%	1,14%	1,10%	1,28%	1,16%	9,04%	-

Rentabilidade Mensal



Rentabilidade Acumulada



PREVIQUAM
Fl. 138
Secretaria

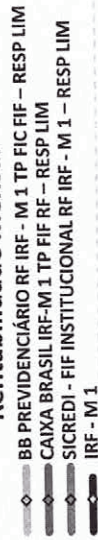


Continuação....

RENTABILIDADE DOS INVESTIMENTOS - 2025 - Fundos atrelados ao IRF - M 1

Fundos de Investimento	RETORNO MENSAL								RETORNO ACUMULADO	
	JAN	FEV	MAR	ABR	MAI	JUN	JUL	AGO	(%)	(R\$)
BB PREVIDENCIÁRIO RF IRF - M 1 TP FIC FIF - RESP LIM	1,26%	0,99%	0,97%	1,22%	1,05%	1,03%	1,19%	1,21%	9,30%	99.041,57
CAIXA BRASIL IRF-M 1 TP FIF RF - RESP LIM	1,25%	1,00%	0,97%	1,25%	1,06%	1,04%	1,21%	1,22%	9,35%	18.347,67
SICREDI - FIF INSTITUCIONAL RF IRF - M 1 - RESP LI	1,31%	1,01%	0,94%	1,24%	1,08%	1,05%	1,22%	1,24%	9,46%	18.995,81
IRF - M 1	1,28%	1,01%	1,01%	1,23%	1,09%	1,06%	1,21%	1,24%	9,51%	-

Rentabilidade Mensal



Rentabilidade Acumulada



PREVIQUAM
Fl. 139
Secretaria



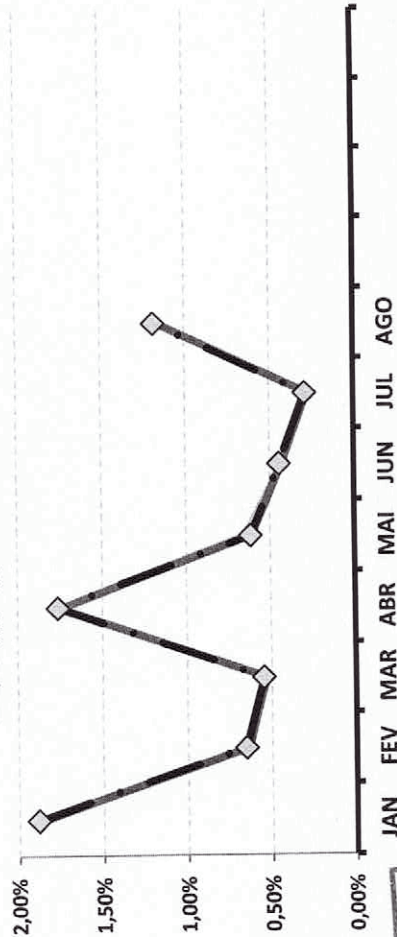
Continuação....

RENTABILIDADE DOS INVESTIMENTOS - 2025 - Fundos atrelados ao IMA - B 5

Fundos de Investimento	RETORNO MENSAL								RETORNO ACUMULADO	
	JAN	FEV	MAR	ABR	MAI	JUN	JUL	AGO	(%)	(R\$)
BB PREVIDENCIÁRIO RF IMA-B 5 LP FIC FIF RESP LIM	1,86%	0,64%	0,52%	1,74%	0,64%	0,43%	0,28%	1,17%	7,51%	275.117,65
CAIXA BRASIL IMA-B 5 TP FIF RF LP - RESP LIM	1,86%	0,64%	0,53%	1,75%	0,61%	0,43%	0,28%	1,17%	7,48%	343.251,40
IMA - B 5	1,88%	0,65%	0,55%	1,76%	0,62%	0,45%	0,29%	1,18%	7,61%	-

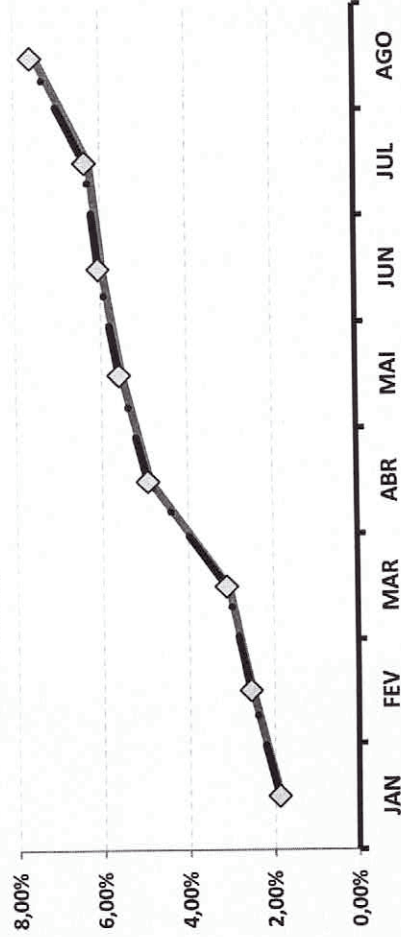
Rentabilidade Mensal

BB PREVIDENCIÁRIO RF IMA-B 5 LP FIC FIF RESP LIM
 CAIXA BRASIL IMA-B 5 TP FIF RF LP - RESP LIM
 IMA - B 5



Rentabilidade Acumulada

BB PREVIDENCIÁRIO RF IMA-B 5 LP FIC FIF RESP LIM
 CAIXA BRASIL IMA-B 5 TP FIF RF LP - RESP LIM
 IMA - B 5



PREVIQUAM
Fl. 140
Secretaria



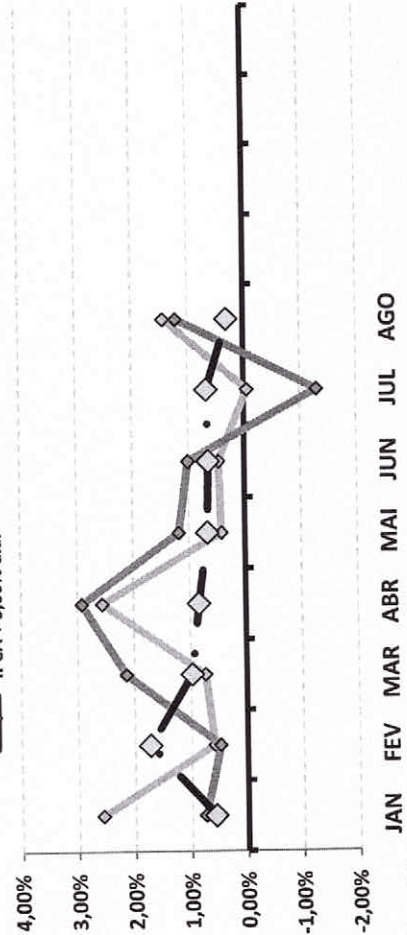
Continuação....

RENTABILIDADE DOS INVESTIMENTOS - 2025 - Fundos atrelados ao IPCA + 5,00% a.a.

Fundos de Investimento	RETORNO MENSAL												RETORNO ACUMULADO	
	JAN	FEV	MAR	ABR	MAI	JUN	JUL	AGO	(R\$)	(R\$)	(%)	(R\$)		
BB PREV RF TÍTULOS PÚBLICOS VÉRTICE 2028 FIF - RESP LIM	2,56%	0,58%	0,73%	2,55%	0,41%	0,46%	-0,06%	1,43%	173.930,34		8,95%	1.028.866,06		
BB PREV RF TÍTULOS PÚBLICOS VÉRTICE 2032 FIF R	0,75%	0,48%	2,13%	2,92%	1,18%	1,00%	-1,30%	1,21%	107.983,79		8,62%	717.713,26		
IPCA + 5,00% a.a.	0,57%	1,72%	0,97%	0,84%	0,67%	0,65%	0,67%	0,30%			6,54%			

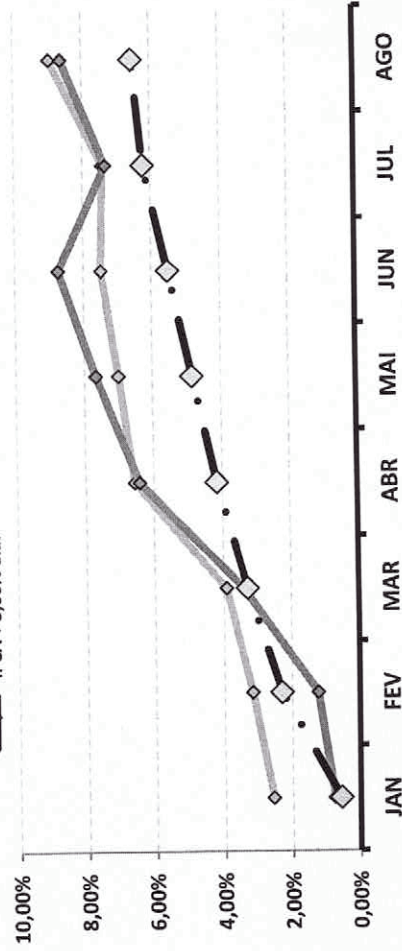
Rentabilidade Mensal

◆ BB PREV RF TÍTULOS PÚBLICOS VÉRTICE 2028 FIF - RESP LIM
 ◆ BB PREV RF TÍTULOS PÚBLICOS VÉRTICE 2032 FIF RESP LIM
 ◆ IPCA + 5,00% a.a.



Rentabilidade Acumulada

◆ BB PREV RF TÍTULOS PÚBLICOS VÉRTICE 2028 FIF - RESP LIM
 ◆ BB PREV RF TÍTULOS PÚBLICOS VÉRTICE 2032 FIF RESP LIM
 ◆ IPCA + 5,00% a.a.



PREVIQUAM
Fl. 142
Secretaria



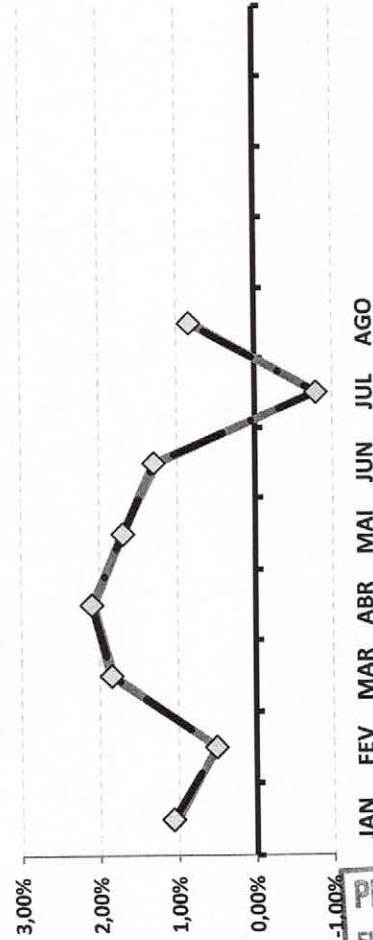
Continuação.....

RENTABILIDADE DOS INVESTIMENTOS - 2025 - Fundos atrelados ao IMA - B

Fundos de Investimento	RETORNO MENSAL												RETORNO ACUMULADO	
	JAN	FEV	MAR	ABR	MAI	JUN	JUL	AGO	(R\$)	(R\$)	(%)	(R\$)		
BB PREVIDENCIÁRIO RF IMA - B FIF RESP LIM	1,00%	0,52%	1,81%	2,06%	1,68%	1,26%	-0,79%	0,82%	15.194,08	148.311,03	8,65%	148.311,03		
BB PREVIDENCIÁRIO RF IMA - B TP FIF - RESP LIM	1,03%	0,49%	1,83%	2,07%	1,71%	1,25%	-0,78%	0,83%	14.680,04	142.426,85	8,72%	142.426,85		
SICREDI - FIF CIC INSTITUCIONAL RF IMA - B LP - RE	1,02%	0,50%	1,86%	2,09%	1,70%	1,30%	-0,80%	0,79%	42.306,95	432.631,12	8,75%	432.631,12		
IMA - B	1,07%	0,50%	1,84%	2,09%	1,70%	1,30%	-0,79%	0,84%			8,84%			

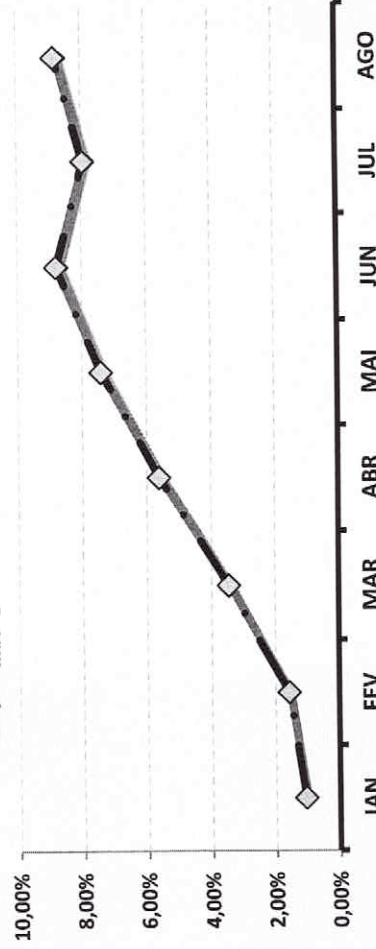
Rentabilidade Mensal

◆ BB PREVIDENCIÁRIO RF IMA - B FIF RESP LIM
 ◆ BB PREVIDENCIÁRIO RF IMA - B TP FIF - RESP LIM
 ◆ SICREDI - FIF CIC INSTITUCIONAL RF IMA - B LP - RESP LIM
 ◆ IMA - B



Rentabilidade Acumulada

◆ BB PREVIDENCIÁRIO RF IMA - B FIF RESP LIM
 ◆ BB PREVIDENCIÁRIO RF IMA - B TP FIF - RESP LIM
 ◆ SICREDI - FIF CIC INSTITUCIONAL RF IMA - B LP - RESP LIM
 ◆ IMA - B



PREVIQUAM
Fl. 443
Secretaria

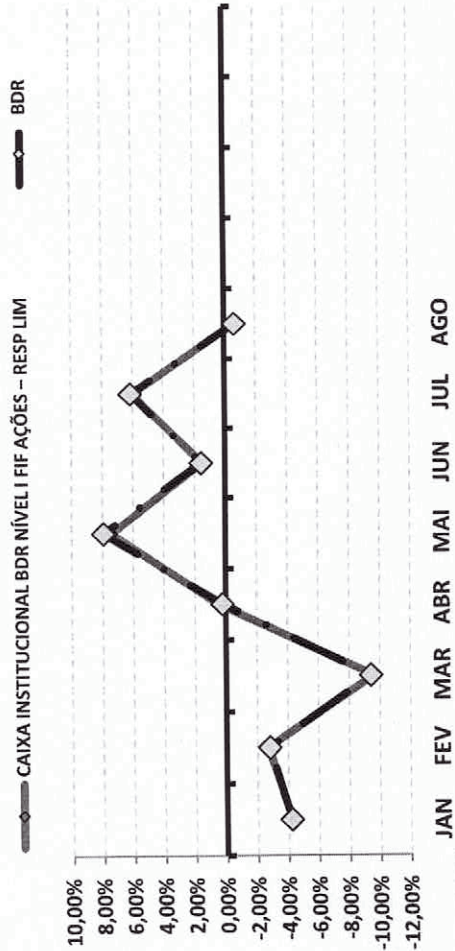


Continuação.....

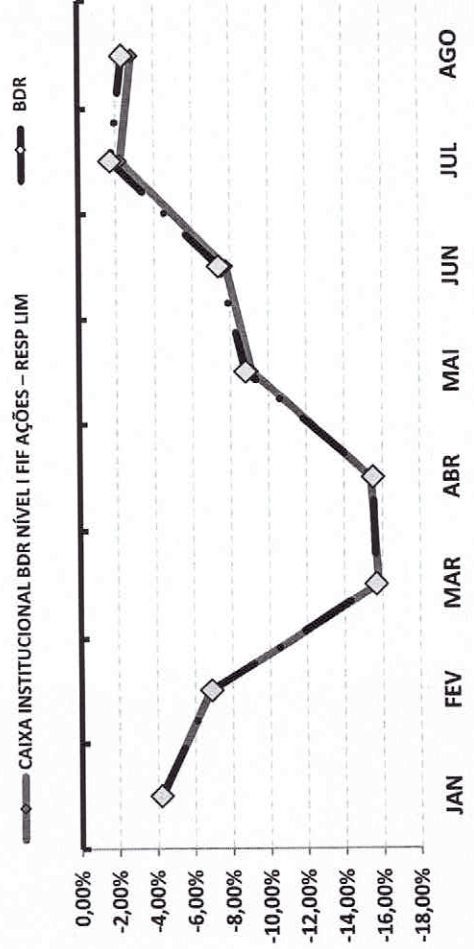
RENTABILIDADE DOS INVESTIMENTOS - 2025 - Fundos atrelados ao BDR

Fundos de Investimento	RETORNO MENSAL								RETORNO ACUMULADO	
	JAN	FEV	MAR	ABR	MAI	JUN	JUL	AGO	(%)	(R\$)
CAIXA INSTITUCIONAL BDR NÍVEL I FIF AÇÕES - RESP LIM	-4,28%	-2,70%	-9,62%	0,47%	7,44%	1,47%	6,03%	-0,61%	-2,84%	(22.650,78)
BDR	-4,23%	-2,80%	-9,44%	0,21%	7,94%	1,55%	6,15%	-0,63%	-2,33%	-

Rentabilidade Mensal



Rentabilidade Acumulada



JAN FEV MAR ABR MAI JUN JUL AGO

PREVIQUAM
Fl. 149
Secretaria

9-RENTABILIDADE DA CARTEIRA DE INVESTIMENTOS

9.1-RENTABILIDADE MENSAL DA CARTEIRA DE INVESTIMENTOS 2025 - PREVIQUAM

	JAN	FEV	MAR	ABR	MAI	JUN	JUL	AGO
RENTABILIDADE MENSAL DA CARTEIRA	1,69%	0,47%	1,14%	1,82%	1,17%	1,04%	0,13%	1,30%
CDI	1,01%	0,99%	0,96%	1,06%	1,14%	1,10%	1,28%	1,16%
IBOVESPA	4,86%	-2,64%	6,08%	3,69%	1,45%	1,33%	-4,17%	6,28%
META ATUARIAL	0,58%	1,73%	0,98%	0,85%	0,68%	0,66%	0,68%	0,31%

A RENTABILIDADE DA CARTEIRA DO PREVIQUAM NO MÊS DE AGOSTO FOI DE:

R\$ 921.132,71

A META ATUARIAL NO MÊS DE AGOSTO FOI DE:

R\$ 223.424,24

PREVIQUAM
Fl. 150
Secretaria



9.2-RENTABILIDADE ACUMULADA DA CARTEIRA DE INVESTIMENTOS 2025 - PREVIQUAM

	JAN	FEV	MAR	ABR	MAI	JUN	JUL	AGO	
RENTABILIDADE ACUMULADA DA CARTEIRA	1,69%	2,17%	3,33%	5,21%	6,43%	7,54%	7,68%	9,07%	
CDI	1,01%	2,01%	2,99%	4,08%	5,27%	6,43%	7,79%	9,04%	
IBOVESPA	4,86%	2,09%	8,30%	12,30%	13,92%	15,44%	10,62%	17,57%	
META ATUARIAL	0,58%	2,33%	3,34%	4,22%	4,93%	5,63%	6,35%	6,68%	

RENTABILIDADE ACUMULADA DO PREVIQUAM:

R\$ 5.845.586,24

META ATUARIAL ACUMULADA:

R\$ 4.329.072,83

GANHO SOBRE A META ATUARIAL

R\$ 1.516.513,41


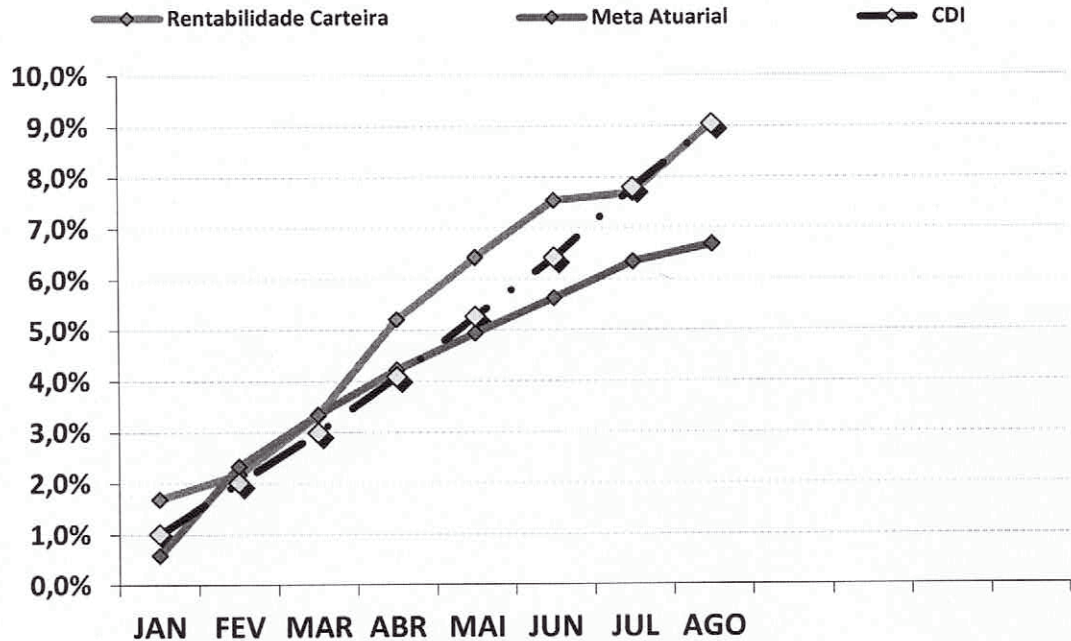




GRÁFICO DA RENTABILIDADE DA CARTEIRA X META ATUARIAL

RENTABILIDADE DA CARTEIRA (Acumulada) 2025



RENTABILIDADE e ÍNDICES ACUMULADOS

	Rentabilidade Carteira	Meta Atuarial	CDI
JAN	1,69%	0,58%	1,01%
FEV	2,17%	2,33%	2,01%
MAR	3,33%	3,34%	2,99%
ABR	5,21%	4,22%	4,08%
MAI	6,43%	4,93%	5,27%
JUN	7,54%	5,63%	6,43%
JUL	7,68%	6,35%	7,79%
AGO	9,07%	6,68%	9,04%

PREVIQUAM
Fl. 152
Secretaria

9.3.-RENTABILIDADE DA CARTEIRA

A Carteira de Investimentos do PREVIQUAM, apresenta-se com uma rentabilidade acumulada de 9,07% a.a., enquanto o indicador de desempenho do mercado (CDI), obteve um rendimento acumulado de 9,04% a.a., ou seja, uma carteira que alcançou até o momento, uma rentabilidade de 100,40% sobre o índice de referência do mercado.

9.4-META ATUARIAL

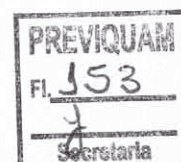
Conforme a Política Anual de Investimentos/2025, a Meta Atuarial é uma Taxa de Juros de 5,21% a.a. mais a variação do IPCA. Até agosto/2025, o PREVIQUAM vem superando a Meta Atuarial, conforme tabela abaixo:

	RENTABILIDADE ACUMULADA DA CARTEIRA	META ATUARIAL ACUMULADA	GANHO SOBRE A META ATUARIAL
AGO	9,07%	6,68%	135,75%

9.4.1-PROJEÇÃO DA CARTEIRA PARA FECHAMENTO DE 2025

PROJEÇÃO - META ATUARIAL	PROJEÇÃO - RETORNO (Pessimista)	PROJEÇÃO - RETORNO (Otimista)
10,54%	9,69%	11,25%

Conforme o Boletim FOCUS, emitido pelo Banco Central em 12/09/2025, a inflação projetada (IPCA) para o final do ano deverá ficar em 4,83% e a Meta Atuarial no final de 2025 em 10,54%. Conforme nossa projeção de Retorno Pessimista e Otimista da carteira, a atual carteira do PREVIQUAM poderá encontrar dificuldades para alcançar a Meta Atuarial. Essa Projeção da Carteira é melhor detalhada na página 52 do Relatório Mensal.



10-ANÁLISE DE MERCADO

10.1-TAXA SELIC


Nas reuniões nos dias 29 e 30 de julho de 2025, o COPOM decidiu manter a Taxa SELIC em 15,00% a.a.. O ambiente externo está mais adverso e incerto, influenciado principalmente pelas políticas comerciais e fiscais adotadas pelos Estados Unidos, aumentando as incertezas sobre a economia global, a desaceleração econômica e os efeitos inflacionários diferenciados entre países. Isso impacta a condução da política monetária e gera volatilidade nos ativos financeiros, exigindo cautela dos países emergentes, especialmente em um contexto de maior tensão geopolítica.

O COPOM tira como base a conjuntura macroeconômica nacional e internacional. No mercado interno, o Comitê avaliou os últimos meses e constatou que, apesar do dinamismo contínuo dos indicadores de atividade econômica e do mercado de trabalho, a economia brasileira vem demonstrando sinais de moderação no crescimento. A inflação segue acima da meta, com expectativas desancoradas para 2025 e 2026. Os riscos inflacionários estão mais elevados. Entre os riscos de alta estão a persistência da desancoragem das expectativas, uma maior resiliência da inflação de serviços e políticas econômicas que pressionem o câmbio. Entre os riscos de baixa, destaca-se uma desaceleração econômica doméstica e global mais acentuada que o esperado e queda nos preços das commodities.

Em relação ao cenário internacional, está mais desfavorável e apresentando maiores desafios. Embora tenha ocorrido aprovações de acordos comerciais e os dados recentes da economia dos EUA indiquem alguma redução da incerteza global, as políticas fiscal e comercial americanas ainda aumentam a incerteza, especialmente para o Brasil. O aumento das tarifas dos EUA sobre produtos brasileiros tem efeitos relevantes em alguns setores, mas seus impactos gerais ainda são incertos, dependendo do andamento das negociações e da percepção de risco. O Comitê acompanha de perto os possíveis reflexos na economia e nos mercados financeiros, com uma percepção predominante de maior incerteza no cenário externo.

A principal mensagem que traz a ata de reunião é que o COPOM decidiu manter a Taxa Selic em 15,00% a.a., iniciando assim um ciclo de estagnação da Taxa de Juros por um período prolongado. O Comitê ressaltou ainda que avaliará os impactos acumulados dos ajustes já realizados antes de decidir os próximos passos. Tendo em vista garantir a estabilidade de preços, essa decisão também contribui para diminuir as oscilações na atividade econômica.

A previsão do Boletim Focus, emitido pelo Banco Central no final de dezembro/2024, projeta a taxa de juros finalizando 2025 em 14,75% a.a..



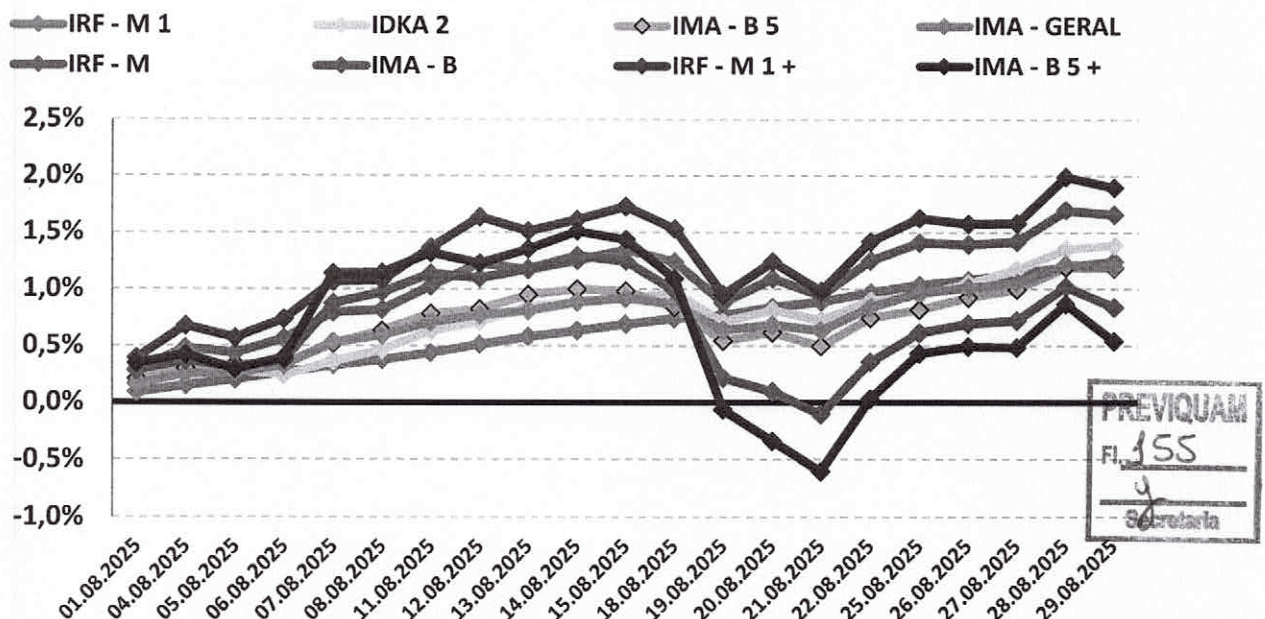
10.2-RENDA FIXA

O mês de agosto foi marcado por oscilações dos Subíndices IMA. Os índices iniciaram o mês positivos, com uma crescente variação positiva na primeira quinzena do mês. A partir da segunda quinzena, os índices tiveram forte desvalorização, mas, conseguindo recuperar e fechar o mês positivo.

O destaque fica por conta dos ativos Arrojados de Longo Prazo IMA - B 5+ e IMA - B, que chegaram a atingir 1,51% e 1,29%, mas, desvalorizando ao ponto de rentabilizar no acumulado -0,61% e -0,11%. Foram os únicos índices a apresentarem desvalorização negativa durante o mês, mas, conseguindo se recuperar e finalizando o mês com variações positivas de 0,54% e 0,84%, respectivamente. Em geral, o mês foi marcado pelo atual patamar da Taxa Selic que está estagnada em 15,00% a.a..

PERFIL	Conservad.	Moderado			(do menos) Arrojado (para o mais)			
ÍNDICE	IRF - M 1	IDKA 2	IMA - B 5	IMA - GERAL	IRF - M	IMA - B	IRF - M 1+	IMA - B 5+
AGOSTO	1,24%	1,38%	1,18%	1,19%	1,66%	0,84%	1,90%	0,54%
Acumulado/2025	9,51%	7,98%	7,61%	9,82%	12,94%	8,84%	14,75%	9,65%

Rentabilidade Acumulada (Mês)



10.3-RENDA VARIÁVEL - AÇÕES BRASILEIRAS

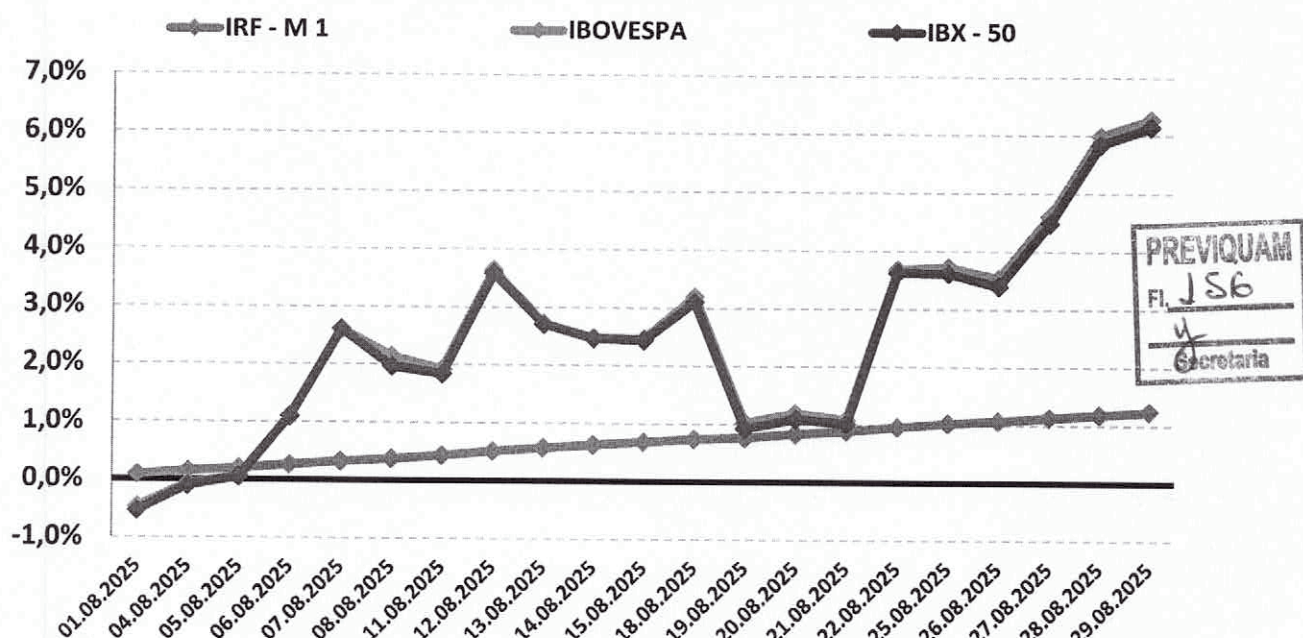
Em agosto, o segmento de Renda Variável se destacou com a máxima histórica do IBOVESPA, impulsionada pelo início da ação de aplicação de reciprocidade do Brasil sobre os produtos dos Estados Unidos e a repercussão de dados de inflação americana. Esse cenário fortaleceu o movimento de valorização, que ganhou intensidade ao longo do mês e resultou em um fechamento com expressiva alta do índice.

O índice IBOVESPA, principal indicador de ações negociadas na Bolsa brasileira, fechou o mês com variação positiva de +6,28% aos 141.422,26 pontos. O índice acumula a variação positiva de +3,98% nos últimos 12 meses. O índice IBRX-50 que representa as 50 maiores empresas negociadas na Bolsa, finalizou o mês com uma variação positiva de +6,15% aos 23.678,31 pontos. O índice acumula uma variação positiva de +3,33% nos últimos 12 meses.

Analisando por setor, os principais responsáveis pela valorização do IBOVESPA foram as ações da Eletrobras e do setor da Construção Civil na B3, com valorização de 23,58% e 13,38%, respectivamente.

PERFIL	Conservad.	(do menos) Arrojado (para o mais)		
ÍNDICE	IRF - M 1	IBOVESPA	MELHORES DESEMPENHOS	
			ELETROBRAS	CONSTRUÇÃO CIVIL
AGOSTO	1,24%	6,28%	23,58%	13,38%
Acumulado/2025	9,51%	17,57%	39,45%	54,15%

Rentabilidade Acumulada (Mês)



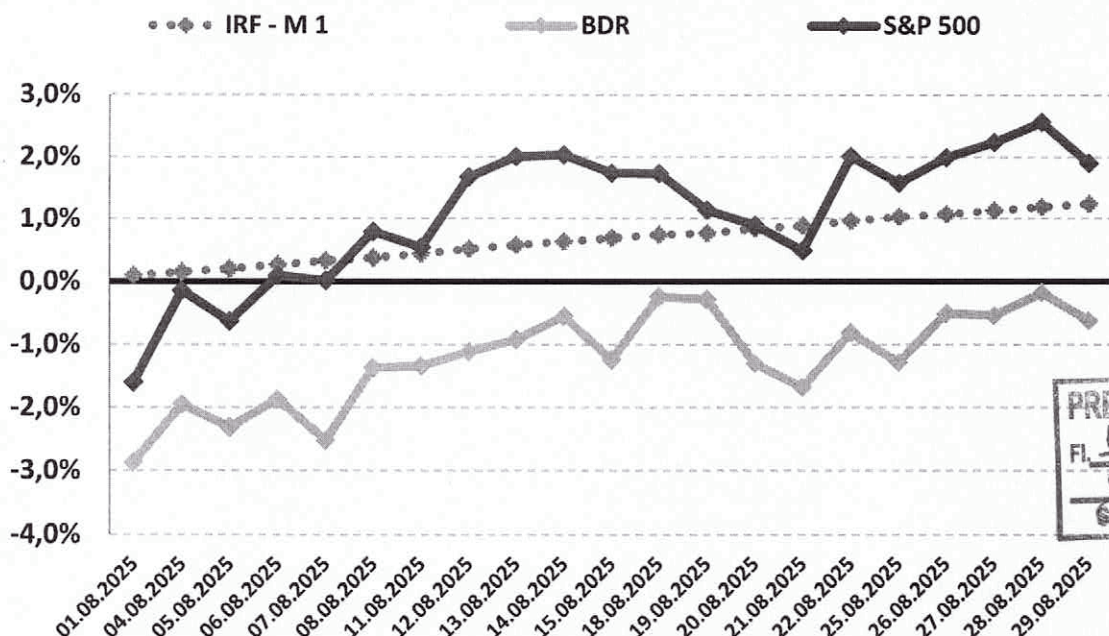
10.4-INVESTIMENTO NO EXTERIOR

Os investimentos no exterior apresentaram uma grande oscilação no mês de agosto. O índice BDR iniciou com desvalorização, mas, se recuperando de forma gradativa ao longo do mês, mas não conseguindo apresentar recuperação positiva, fechando o mês com desvalorização de -0,63%. Já o S&P 500 também iniciou o mês com desvalorização, mas conseguiu uma ótima recuperação no decorrer da 1ª quinzena, e andando de lado na 2ª quinzena, fechando o mês com uma valorização de +1,91%.

O índice BDR, principal indicador de ações negociadas no Brasil de empresas do exterior fechou o mês com uma variação negativa de -0,63% com cotação de R\$ 23.298,61. O índice acumula uma variação positiva de +17,13% nos últimos 12 meses. O índice S&P 500 que representa as 500 maiores empresas negociadas na Bolsa mundialmente, finalizou o mês com uma variação positiva de +1,91% com cotação de R\$ 6.460,26. O índice acumula uma variação positiva de +14,39% nos últimos 12 meses.

PERFIL	Conservad.	(do menos) Arrojado	(para o mais)
ÍNDICE	IRF - M 1	BDR	S&P 500
AGOSTO	1,24%	-0,63%	1,91%
Acumulado/2025	9,51%	-2,33%	9,85%

Rentabilidade Acumulada (Mês)



11-ANÁLISE MACROECONÔMICA

11.1-IPCA

O IPCA de agosto/2025 de -0,11%, apresentou diminuição em relação ao mês anterior (julho/2025 = 0,26%).

No ano, o IPCA registra alta de 3,15%. Nos últimos doze meses, o IPCA registra acumulação de 5,13%, abaixo dos últimos 12 meses anterior, que registrou acumulação de 5,23%.

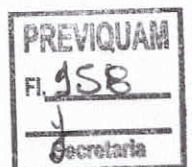
Em agosto de 2024, o IPCA havia ficado em -0,02%.

11.1.1-MAIOR ALTA DE PREÇOS

O grupo que apresentou o maior impacto de alta no IPCA, foi o grupo SAÚDE E CUIDADOS PESSOAIS, cujo índice apresentou inflação de 0,06%, influenciado pelo aumento de preços em higiene pessoal e plano de saúde.

11.1.2-MENOR ALTA DE PREÇOS

O grupo que apresentou impacto negativo no IPCA foi o grupo HABITAÇÃO, cujo índice apresentou deflação de -0,14%, influenciado pela incorporação do bônus de Itaipu, que foi um desconto aplicado as contas de energia elétrica emitidas no mês de agosto.




11.1.3-ALIMENTAÇÃO E BEBIDAS ¹

No mês de agosto, o grupo ALIMENTAÇÃO E BEBIDAS apresentou deflação de -0,46%, uma redução em relação ao mês anterior (julho/2025 = -0,27%). Os dois produtos do grupo, com a maior alta de preços foram o Lanche (0,83% a.m. e 7,67% a.a.) e a Refeição (0,35% a.m. e 4,13% a.a.). Os três produtos do grupo, com a maior queda de preços foram a Manga (-18,40% a.m. e -27,06% a.a.), o Tomate (-13,39% a.m. e 34,16% a.a.) e o Mamão (-10,90% a.m. e 4,61% a.a.).

11.1.4-INFLAÇÃO POR REGIÃO

No mês, Vitória - ES foi a capital que apresentou a maior inflação de 0,23%, enquanto Goiânia - GO e Porto Alegre - RS apresentaram a menor variação, ambas com deflação de -0,40%. No mesmo período, o IPCA registra deflação de -0,11%.

Em 2025, São Paulo - SP é a capital que vem apresentando a maior inflação 3,57%, enquanto Goiânia - GO vem apresentando a menor inflação de 1,68%. No mesmo período, o IPCA registra alta de 3,15%.



1 O grupo Alimentação e Bebidas, que representa 21,12% do IPCA, é o maior peso entre os 9 grupos pesquisados pelo IBGE. 1% de alta dos preços deste grupo, tem uma representatividade maior do que o grupo Comunicação, por exemplo, que representa 4,80% do IPCA. Por isso, este grupo merece uma análise especial sobre o aumento de preços.



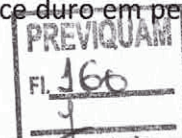
11.2-CENÁRIO ECONÔMICO EXTERNO E INTERNO

INTERNACIONAL

No mês de agosto, o cenário econômico permaneceu pressionado pelas tensões em torno das novas políticas comerciais dos Estados Unidos. Com o fim do efeito das compras antecipadas realizadas em função do receio de tarifas, os impactos das barreiras comerciais ficaram mais claros. De forma geral, o peso dessas tarifas tem contribuído para a desaceleração da economia americana, ao mesmo tempo em que os preços de importação e de produção sobem à medida que os estoques se esgotam. Entretanto, em 29/08, um tribunal de apelações dos Estados Unidos decidiu que a maioria das tarifas impostas pelo presidente Donald Trump são ilegais, criando um potencial impasse jurídico. Essa decisão, só entrará em vigor em 14/10, dando a possibilidade para que o governo Trump recorra à Suprema Corte. No mercado de trabalho americano, após o relatório de emprego (payroll) de agosto indicar desaceleração e diante do discurso do presidente do FED, reforçou-se a expectativa do mercado financeiro de um corte na taxa de juros, já em setembro. No dia 15/08, ocorreu no Alasca o encontro entre o presidente dos EUA, Donald Trump, e o presidente russo Vladimir Putin. A reunião terminou sem acordo em relação à guerra na Ucrânia. Ambos os líderes fizeram declarações vagas e não forneceram detalhes sobre o conteúdo da reunião. Na Zona do Euro, a aceleração da inflação reduz as expectativas de que o índice fique abaixo da meta de 2%. Assim, eventuais cortes da taxa de juros só serão considerados caso a inflação apresente uma desaceleração consistente e a atividade econômica não volte a se aquecer. Em agosto, os preços ao consumidor nas 20 economias que adotam o euro registraram alta de 2,1% em relação ao mesmo período do ano anterior. Isso marca um aumento em relação à taxa de inflação anual de 2,0% registrada em julho desse ano.

BRASIL

Em agosto, o cenário doméstico foi marcado pelo recorde histórico do IBOVESPA, principal indicador de desempenho das ações negociadas na B3, que atingiu 142 mil pontos no dia 29/08, acumulando alta mensal de 6,28%, mesmo com os juros elevados. Esse desempenho foi impulsionado, principalmente pela decisão do governo brasileiro de adotar medidas em direção à aplicação da reciprocidade nas relações comerciais com os Estados Unidos. Após um mês da vigência da tarifa de 50% dos EUA sobre os produtos brasileiros, a balança comercial brasileira apresentou superávit de US\$ 6,133 bilhões (isso ocorre quando o valor das exportações de um país é maior do que o valor das suas importações). Apesar disso, as vendas de produtos brasileiros para os EUA recuaram 18,5% nesse mês. A inflação vem apresentando uma tendência, mesmo que moderada, em um ritmo de desaceleração. Conforme o Boletim Focus, divulgado pelo Banco central em 29/08, a projeção para o IPCA ao final de 2025 é de 4,85%. Apesar da desaceleração, o índice permanece acima do teto da meta de 4,5%. Nesse contexto, o Banco Central permanece duro em permanecer a Taxa Selic estagnada em 15% a.a..

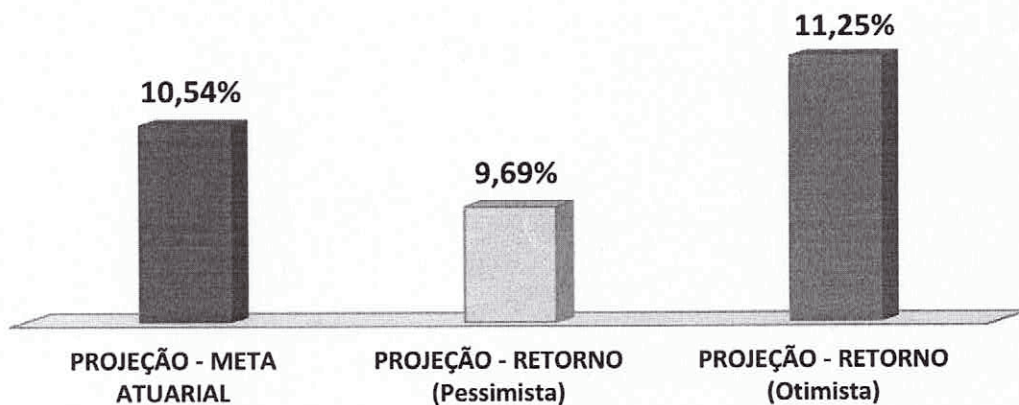


12-PROJEÇÃO DA META ATUARIAL E RENTABILIDADE DA CARTEIRA

Conforme o último Boletim FOCUS, emitido pelo Banco Central em 12/09/2025, a inflação projetada para o final do ano deverá ficar em 4,83% e a Meta Atuarial aproximadamente em 10,54%.

Se não tivermos grandes oscilações no mercado e a distribuição permanecer nos mesmos índices, conforme demonstra a página, a carteira deverá rentabilizar entre 9,69% a 11,25% no final do ano, podendo encontrar dificuldades para alcançar a Meta Atuarial.

Projeção da Carteira



As recomendações e as análises efetuadas seguem as disposições estabelecidas na **Resolução CMN 4.963/2021**, tendo presente as condições de segurança, rentabilidade, solvência, liquidez, motivação, adequação as obrigações previdenciárias e transparência.

É o Parecer.


Igor França Garcia


Atuário MIBA/RJ 1.659

Certificação de Especialista em Investimento - CEA

Consultor de Investimentos credenciado pela CVM

Certificação
de Especialista
em Investimentos
ANBIMA
CEA

 **CVM**
Comissão de Valores Mobiliários





ANEXO I - RENTABILIDADE MENSAL DOS FUNDOS DE INVESTIMENTOS

CNPJ	Fundos de Investimento	Crédito do Resgate	Crédito da Aplicação (em dias)	RETORNO MENSAL		RETORNO ACUMULADO	
				AGO	(R\$)	(%)	(R\$)
13.077.415/0001-05	BB PREVIDENCIÁRIO FLUXO RF SIMPLES FIC FI - RESP LIM	D+0 (No mesmo dia da solicitação)	0	1,08%	11.638,77	8,33%	80.281,68
13.077.418/0001-49	BB PREVIDENCIÁRIO RF REF DI LP PERFIL FIC FIF - RESP LIM	D+0 (No mesmo dia da solicitação)	0	1,15%	105.784,59	9,15%	661.990,36
11.328.882/0001-35	BB PREVIDENCIÁRIO RF IRF - M 1 TP FIC FIF - RESP LIM	D+0 (No mesmo dia da solicitação)	0	1,21%	99.041,57	9,30%	661.466,20
13.322.205/0001-35	BB PREVIDENCIÁRIO RF IDKA 2 TP FIF - RESP LIM	D+1 (No dia seguinte a solicitação)	1	1,19%	12.987,70	7,44%	76.361,33
03.543.447/0001-03	BB PREVIDENCIÁRIO RF IMA-B 5 LP FIC FIF RESP LIM	D+1 (No dia seguinte a solicitação)	1	1,17%	45.527,89	7,51%	275.117,65
49.963.751/0001-00	BB PREV RF TÍTULOS PÚBLICOS VÉRTICE 2028 FIF - RESP LIM	D+0 (No mesmo dia da solicitação)	0	1,43%	173.930,34	8,95%	1.028.866,06
49.963.803/0001-30	BB PREV RF TÍTULOS PÚBLICOS VÉRTICE 2032 FIF RESP LIM	D+0 (No mesmo dia da solicitação)	0	1,21%	107.983,79	8,62%	717.713,26
07.111.384/0001-69	BB PREVIDENCIÁRIO RF IRF - M TP FIF - RESP LIM	D+1 (No dia seguinte a solicitação)	1	1,66%	62.881,58	12,76%	436.409,01
07.861.554/0001-22	BB PREVIDENCIÁRIO RF IMA - B FIF RESP LIM	D+1 (No dia seguinte a solicitação)	1	0,82%	15.194,08	8,65%	148.311,03
07.442.078/0001-05	BB PREVIDENCIÁRIO RF IMA - B TP FIF - RESP LIM	D+1 (No dia seguinte a solicitação)	1	0,83%	14.680,04	8,72%	142.426,85
08.973.948/0001-35	BB AÇÕES SETOR FINANCEIRO FIC FIF - RESP LIM	D+3 (Três dias úteis após a solicitação)	1	8,09%	89.959,65	30,47%	280.852,71
30.518.554/0001-46	BB AÇÕES PETROBRAS I FIF - RESP LIM	D+2 (Dois dias úteis após a solicitação)	0	-3,55%	(26.571,72)	-9,15%	(72.821,08)
05.164.356/0001-84	CAIXA BRASIL TÍTULOS PÚBLICOS FIF RF LP - RESP LIM	D+0 (No mesmo dia da solicitação)	0	1,15%	26.148,02	8,97%	188.885,30
10.740.670/0001-06	CAIXA BRASIL IRF-M 1 TP FIF RF - RESP LIM	D+0 (No mesmo dia da solicitação)	0	1,22%	18.347,67	9,35%	130.299,18
11.060.913/0001-10	CAIXA BRASIL IMA-B 5 TP FIF RF LP - RESP LIM	D+0 (No mesmo dia da solicitação)	0	1,17%	56.792,01	7,48%	343.251,40
15.154.220/0001-47	CAIXA FIF AÇÕES SMALL CAPS ATIVO - Resp LIM	D+4 (Quatro dias úteis após a solicitação)	1	6,04%	30.087,14	23,44%	100.277,47
30.036.235/0001-02	CAIXA FIF INDEXA BOLSA AMERICANA MULT LP - Resp Ltda	D+1 (No dia seguinte a solicitação)	0	2,59%	20.189,14	14,57%	101.868,73
17.502.937/0001-68	CAIXA INSTITUCIONAL BDR NÍVEL I FIF AÇÕES - RESP LIM	D+4 (Quatro dias úteis após a solicitação)	1	-0,61%	(4.772,31)	-2,84%	(22.650,78)
19.196.599/0001-09	SICREDI - FIF INSTITUCIONAL RF IRF - M 1 - RESP LIM	D+1 (No dia seguinte a solicitação)	0	1,24%	18.995,81	9,46%	134.048,76
11.087.118/0001-15	SICREDI - FIF CIC INSTITUCIONAL RF IMA - B LP - RESP LIM	D+1 (No dia seguinte a solicitação)	0	0,79%	42.306,95	8,75%	432.631,12

PREVIQUAM
Fl. 162
Secretaria



ESTADO DE MATO GROSSO FUNDO MUNICIPAL DE PREVIDÊNCIA SOCIAL DOS SERVIDORES DE SÃO JOSÉ DOS QUATRO MARCOS - MT

ANEXO XLV

FUNDO MUNICIPAL DE PREVIDÊNCIA SOCIAL DOS SERVIDORES DE SÃO JOSÉ DOS QUATRO MARCOS – MT.

JUSTIFICATIVAS PARA O NÃO ENVIO DOS DOCUMENTOS/INFORMAÇÕES

MÊS/ANO: AGOSTO DE 2025

Nº DO ITEM	DOCUMENTOS/INFORMAÇÃO AUSENTE	MOTIVO DA AUSENCIA
2	NO BALANCETE DE JANEIRO E QUANDO HOUVER ALTERAÇÃO - CADASTRO DOS RESPONSÁVEIS8 (INCLUSIVE DO CONTADOR E CONTROLADOR INTERNO), CONFORME ANEXO I;	NÃO OCORREU NO PERÍODO.
3	NO BALANCETE DO MÊS DE JANEIRO E QUANDO HOUVER ALTERAÇÃO - CÓPIA DO TERMO DE POSSE DA DIRETORIA EXECUTIVA/GESTOR, QUANDO SE APLICAR;	NÃO OCORREU NO PERÍODO.
4	NO BALANCETE DO MÊS DE JANEIRO E QUANDO HOUVER ALTERAÇÃO – CÓPIA DOS TERMOS DE POSSE DOS MEMBROS DO COLEGIADO, COM INDICAÇÃO DA RESPECTIVA REPRESENTATIVIDADE (ART. 9º DA LEI Nº 10.887/04);	NÃO OCORREU NO PERÍODO.
5	NOP BALANCETE DO MÊS DE JANEIRO E QUANDO HOUVER ALTERAÇÃO – CÓPIA DO TERMO DE POSSE DOS CONSELHOS ADMINISTRATIVO, CURADOR E FISCAL, QUANDO SE APLICAR;	NÃO OCORREU NO PERÍODO.
10	NO BALANCETE DO MÊS DE JANEIRO E QUANDO HOUVER ALTERAÇÃO: DEMONSTRATIVO DO VALOR TOTAL DA REMUNERAÇÃO, PROVENTOS E PENSÕES DOS SEGURADOS VINCULADOS AO RPPS RELATIVAMENTE AO EXERCÍCIO ANTERIOR, NOS TERMOS DO ART. 15, DA PORTARIA MPS N.º 402/2008, ALTERADA PELA PORTARIA MPS N.º 21, DE 14 DE JANEIRO DE 2014, CONFORME ANEXO XL;	NÃO OCORREU NO PERÍODO.
12	EXEMPLAR DOS ATOS DE ABERTURA DE CRÉDITOS ADICIONAIS OU DE REMANEJAMENTO;	NÃO OCORREU NO PERÍODO.
13	EXEMPLAR DAS LEIS AUTORIZATIVAS DOS CRÉDITOS ADICIONAIS, EXCETO QUANDO AUTORIZADO NA LOA;	NÃO OCORREU NO PERÍODO.
17	RELAÇÃO DOS EMPENHOS ANULADOS NO EXERCÍCIO, EM ORDEM SEQUENCIAL DE NÚMERO DE EMPENHOS, DISCRIMINANDO A CLASSIFICAÇÃO FUNCIONAL PROGRAMÁTICA, AS RESPECTIVAS DOTAÇÕES, VALORES, DATAS E BENEFICIÁRIOS;	NÃO OCORREU NO PERÍODO.

PREVIQUAM
Fl. 163
Secretaria



ESTADO DE MATO GROSSO FUNDO MUNICIPAL DE PREVIDÊNCIA SOCIAL DOS SERVIDORES DE SÃO JOSÉ DOS QUATRO MARCOS - MT

18	JUSTIFICATIVA DA ANULAÇÃO DOS EMPENHOS;	NÃO OCORREU NO PERÍODO.
20	NO BALANCETE DO MÊS DE JANEIRO E QUANDO HOUVER ALTERAÇÃO - CÓPIA DA LEGISLAÇÃO QUE AUTORIZA O PAGAMENTO DE ADIANTAMENTOS;	NÃO OCORREU NO PERÍODO.
21	DEMONSTRATIVO ANALÍTICO DAS OCORRÊNCIAS MENSAS RELATIVAS AOS ADIANTAMENTOS CONCEDIDOS, CONFORME ANEXO IX;	NÃO OCORREU NO PERÍODO.
22	NO BALANCETE DO MÊS DE JANEIRO E QUANDO HOUVER ALTERAÇÃO - CÓPIA DA LEGISLAÇÃO QUE AUTORIZA O PAGAMENTO DE DIÁRIAS;	NÃO OCORREU NO PERÍODO.
23	DEMONSTRATIVO ANALÍTICO DAS OCORRÊNCIAS MENSAS RELATIVAS ÀS DIÁRIAS CONCEDIDAS, CONFORME ANEXO X;	NÃO OCORREU NO PERÍODO.
24	DEMONSTRATIVO ANALÍTICO DAS OCORRÊNCIAS MENSAS RELATIVAS AO PESSOAL ADMITIDO, CONFORME ANEXO XII;	NÃO OCORREU NO PERÍODO.
25	DEMONSTRATIVO ANALÍTICO DAS OCORRÊNCIAS MENSAS RELATIVAS AO PESSOAL EXONERADO/DEMITIDO, CONFORME ANEXO XIII;	NÃO OCORREU NO PERÍODO.
27	NO BALANCETE DO MÊS DE JANEIRO E QUANDO HOUVER ALTERAÇÃO - CÓPIA DO INSTRUMENTO DE NOMEAÇÃO DA COMISSÃO PERMANENTE DE LICITAÇÃO DO EXERCÍCIO EM EXAME E DO EXERCÍCIO ANTERIOR;	NÃO OCORREU NO PERÍODO.
28	DEMONSTRATIVO ANALÍTICO DAS OCORRÊNCIAS MENSAS RELATIVAS AOS PROCEDIMENTOS LICITATÓRIOS ABERTOS, CONFORME ANEXO XVI;	NÃO OCORREU NO PERÍODO.
29	DEMONSTRATIVO ANALÍTICO DAS OCORRÊNCIAS MENSAS RELATIVAS AOS PROCEDIMENTOS LICITATÓRIOS HOMOLOGADOS, CONFORME ANEXO XVII;	NÃO OCORREU NO PERÍODO.
30	DEMONSTRATIVO DAS OCORRÊNCIAS MENSAS RELATIVAS A CONTRATOS E INSTRUMENTOS CONGÊNERES, CONFORME ANEXO XVIII;	NÃO OCORREU NO PERÍODO.
31	DEMONSTRATIVO DAS OCORRÊNCIAS MENSAS RELATIVAS A ALTERAÇÕES CONTRATUAIS, CONFORME ANEXO XIX;	NÃO OCORREU NO PERÍODO.



ESTADO DE MATO GROSSO FUNDO MUNICIPAL DE PREVIDÊNCIA SOCIAL DOS SERVIDORES DE SÃO JOSÉ DOS QUATRO MARCOS - MT

32	DEMONSTRATIVO DOS PROCESSOS DE TOMADAS DE CONTAS ESPECIAIS INICIADOS NO MÊS, CONFORME ANEXO XXIX;	NÃO OCORREU NO PERÍODO.
33	DEMONSTRATIVO DOS PROCESSOS DE TOMADAS DE CONTAS ESPECIAIS CONCLUÍDOS NO MÊS, CONFORME ANEXO XXX;	NÃO OCORREU NO PERÍODO.
34	DEMONSTRATIVO DAS OCORRÊNCIAS MENSAS RELATIVAS A BENS MÓVEIS E IMÓVEIS ADQUIRIDOS, CONFORME ANEXO XXVII;	NÃO OCORREU NO PERÍODO.
35	DEMONSTRATIVO DAS OCORRÊNCIAS MENSAS RELATIVAS A BENS MÓVEIS E IMÓVEIS BAIXADOS, CONFORME ANEXO XXVII;	NÃO OCORREU NO PERÍODO.
36	RELATÓRIOS TRIMESTRAIS DETALHADOS, AO FINAL DE CADA PERÍODO QUE SE REFERIR, SOBRE A RENTABILIDADE E RISCO DAS DIVERSAS MODALIDADES DE OPERAÇÕES REALIZADAS PELO REGIME PRÓPRIO DE PREVIDÊNCIA COM TÍTULOS, VALORES MOBILIÁRIOS E DEMAIS ATIVOS ALOCADOS NOS SEGMENTOS DE RENDA FIXA, RENDA VARIÁVEL E IMÓVEIS, NOS TERMOS DO INCISO V DO ART.22 DA RESOLUÇÃO N.º 3.506/2007, ALTERADA PELA RESOLUÇÃO N. 3.970/2009 A QUAL FOI REVOGADA PELA CMN N.º 3.922, DE 25/11/10;	NÃO OCORREU NO PERÍODO.
38	NO MÊS DE JANEIRO E QUANDO HOUVER ALTERAÇÃO – CÓPIA DAS LEIS DE CRIAÇÃO DA PREVIDÊNCIA, DA PREVIDÊNCIA COMPLEMENTAR, DO FUNDO CONTÁBIL E DA ENTIDADE, NO QUE SE APLICAR;	NÃO OCORREU NO PERÍODO.
39	NO MÊS DE JANEIRO E QUANDO HOUVER ALTERAÇÃO – CÓPIA DAS LEIS AUTORIZATIVAS DE PARCELAMENTO DE DÍVIDA DO ENTE EM RELAÇÃO AOS VALORES DA CONTRIBUIÇÃO PATRONAL E OS TERMOS DE PARCELAMENTO CONSTANDO O PRINCIPAL, O ÍNDICE DE ATUALIZAÇÃO, OS JUROS, A QUANTIDADE E OS VALORES DAS PARCELAS SE HOUVER;	NÃO OCORREU NO PERÍODO.
40	NO MÊS DE JANEIRO E QUANDO HOUVER ALTERAÇÃO – DEMONSTRATIVOS DAS ALÍQUOTAS DE CONTRIBUIÇÕES AO RPPS, CONFORME ANEXO XXXIV;	NÃO OCORREU NO PERÍODO.
42	NO MÊS DE JANEIRO E QUANDO HOUVER ALTERAÇÃO - DEMONSTRATIVO DOS BENEFÍCIOS PREVIDENCIÁRIOS CUSTEADOS PELO RPPS, NOS TERMOS DA AVALIAÇÃO ATUARIAL E DA LEI DA PREVIDÊNCIA, CONFORME ANEXO XXXV;	NÃO OCORREU NO PERÍODO.
45	NO BALANÇETE DO MÊS EM QUE OCORRER : CÓPIA DA LEI QUE CONCEDE REAJUSTE AOS APOSENTADOS E PENSIONISTAS QUE FIZERAM JUS, NOS TERMOS DO ART. 15 DA LEI N.º	NÃO OCORREU NO PERÍODO.

PREVIQUAM
Fl. 165
Secretaria



ESTADO DE MATO GROSSO FUNDO MUNICIPAL DE PREVIDÊNCIA SOCIAL DOS SERVIDORES DE SÃO JOSÉ DOS QUATRO MARCOS - MT

	10.887/04 E ART. 83 DA ORIENTAÇÃO NORMATIVA N.º 02/2009, ALTERADAS PELAS ORIENTAÇÕES NORMATIVAS MPS/SPS N.º 3, DE 04 DE MAIO DE 2009 – DOU DE 05/05/2009 E MPS/SPPS N.º 1, DE 10 DE JULHO DE 2014;	
46	DEMONSTRATIVO ANALÍTICO DOS BENEFICIÁRIOS DO SALÁRIO FAMILIA, SALÁRIO MATERNIDADE E AUXÍLIO RECLUSÃO PELO RPPS, CONFORME ANEXO XXXVIII; EM OBSERVÂNCIA AOS ARTS. 53, 54 E 55 DA ORIENTAÇÃO NORMATIVA N.º 02/2009, ALTERADA PELAS ORIENTAÇÕES NORMATIVAS MPS/SPS N.º 3., DE 04 DE MAIO DE 2009 – DOU DE 05/05/2009 E MPS/SPPS N.º , DE 10 DE JULHO DE 2014;	NÃO OCORREU NO PERÍODO.

31/08/2025


MIGUEL SOUZA DE ANDRADE JUNIOR
Diretor Executivo


ANTONIO CARLOS MARIANO SANTIAGO
Contador CRC MT 01.1094/O-8

