



ESTADO DE MATO GROSSO

**SÃO JOSÉ DOS QUATRO MARCOS**  
**FUNDO MUNICIPAL DE PREVIDÊNCIA SOCIAL DOS**  
**SERVIDORES DE SÃO JOSÉ DOS QUATRO MARCOS**  
CNPJ 03.556.113/0001-66



# BALANCETE

# FEVEREIRO 2024

**INDICE**  
**BALANCETE DE FEVEREIRO DE 2024**

ITEM	DOCUMENTO	PÁGINA
1	OFÍCIO DE ENCAMINHAMENTO;	001
2	NO BALANCETE DE JANEIRO E QUANDO HOUVER ALTERAÇÃO - CADASTRO DOS RESPONSÁVEIS8 (INCLUSIVE DO CONTADOR E CONTROLADOR INTERNO), CONFORME ANEXO I;	*
3	NO BALANCETE DO MÊS DE JANEIRO E QUANDO HOUVER ALTERAÇÃO - CÓPIA DO TERMO DE POSSE DA DIRETORIA EXECUTIVA/GESTOR, QUANDO SE APLICAR;	*
4	NO BALANCETE DO MÊS DE JANEIRO E QUANDO HOUVER ALTERAÇÃO - CÓPIA DOS TERMOS DE POSSE DOS MEMBROS DO COLEGIADO, COM INDICAÇÃO DA RESPECTIVA REPRESENTATIVIDADE (ART. 9º DA LEI Nº 10.887/04);	*
5	NO BALANCETE DO MÊS DE JANEIRO E QUANDO HOUVER ALTERAÇÃO - CÓPIA DO TERMO DE POSSE DOS CONSELHOS ADMINISTRATIVO, CURADOR E FISCAL , QUANDO SE APLICAR;	*
6	BALANCETE FINANCEIRO, NOS TERMOS DA PORTARIA MPS Nº 509/2013 (OBEDIÊNCIA AO DCASP, APROVADO POR PORTARIA DA SECRETARIA DE TESOUREO NACIONAL);	002
7	BALANCETE ORÇAMENTÁRIO, NOS TERMOS DA PORTARIA MPS Nº 509/2013 (OBEDIÊNCIA AO DCASP, APROVADO POR PORTARIA DA SECRETARIA DE TESOUREO NACIONAL);	003 A 006
8	DEMONSTRATIVO ANALÍTICO DAS OCORRÊNCIAS MENSAIS RELATIVAS ÀS ORIGENS DOS RECURSOS PREVIDENCIÁRIOS, CONFORME ANEXO XXXI;	007
9	DEMONSTRATIVO DA UTILIZAÇÃO DOS RECURSOS, CONFORME ANEXO XXXII;	008 A 009
10	NO BALANCETE DO MÊS DE JANEIRO E QUANDO HOUVER ALTERAÇÃO : DEMONSTRATIVO DO VALOR TOTAL DA REMUNERAÇÃO, PROVENTOS E PENSÕES DOS SEGURADOS VINCULADOS AO RPPS RELATIVAMENTE AO EXERCÍCIO ANTERIOR, NOS TERMOS DO ART. 15, DA PORTARIA MPS Nº 402/2008, ALTERADA PELA PORTARIA MPS Nº 21, DE 14 DE JANEIRO DE 2014, CONFORME ANEXO XL;	*
11	DEMONSTRATIVO ANALÍTICO DAS OCORRÊNCIAS MENSAIS RELATIVAS ÀS RECEITAS E DESPESAS EXTRA-ORÇAMENTÁRIAS, CONFORME ANEXO VI;	010
12	EXEMPLAR DOS ATOS DE ABERTURA DE CRÉDITOS ADICIONAIS OU DE REMANEJAMENTO;	*
13	EXEMPLAR DAS LEIS AUTORIZATIVAS DOS CRÉDITOS ADICIONAIS, EXCETO QUANDO AUTORIZADO NA LOA;	*
14	EXTRATOS BANCÁRIOS E RESPECTIVAS CONCILIAÇÕES MENSAIS, NESSA ORDEM;	011 A 062
15	DEMONSTRATIVO DAS CONTAS BANCÁRIAS, CONFORME ANEXO XXVIII;	063 A 064
16	RELAÇÃO DAS DESPESAS EMPENHADAS, LIQUIDADAS, PAGAS E A PAGAR NO MÊS, EM ORDEM SEQUENCIAL DE NÚMERO DE EMPENHO, DISCRIMINANDO A CLASSIFICAÇÃO FUNCIONAL PROGRAMÁTICA, AS RESPECTIVAS DOTAÇÕES, OS VALORES, AS DATAS E OS BENEFICIÁRIOS;	065 A. 071
17	RELAÇÃO DOS EMPENHOS ANULADOS NO EXERCÍCIO, EM ORDEM SEQUENCIAL DE NÚMERO DE EMPENHOS, DISCRIMINANDO A CLASSIFICAÇÃO FUNCIONAL PROGRAMÁTICA, AS RESPECTIVAS DOTAÇÕES, VALORES, DATAS E BENEFICIÁRIOS;	*

18	JUSTIFICATIVA DA ANULAÇÃO DOS EMPENHOS;	*
19	RELAÇÃO DOS RESTOS A PAGAR PAGOS NO MÊS, EM ORDEM SEQUENCIAL DE NÚMERO DE EMPENHO/ANO, DISCRIMINANDO A CLASSIFICAÇÃO FUNCIONAL PROGRAMÁTICA, AS RESPECTIVAS DOTAÇÕES, OS VALORES, AS DATAS E OS BENEFICIÁRIOS;	072 A 074
20	NO BALANCETE DO MÊS DE JANEIRO E QUANDO HOUVER ALTERAÇÃO - CÓPIA DA LEGISLAÇÃO QUE AUTORIZA O PAGAMENTO DE ADIANTAMENTOS;	*
21	DEMONSTRATIVO ANALÍTICO DAS OCORRÊNCIAS MENSAS RELATIVAS AOS ADIANTAMENTOS CONCEDIDOS, CONFORME ANEXO IX;	*
22	NO BALANCETE DO MÊS DE JANEIRO E QUANDO HOUVER ALTERAÇÃO - CÓPIA DA LEGISLAÇÃO QUE AUTORIZA O PAGAMENTO DE DIÁRIAS;	*
23	DEMONSTRATIVO ANALÍTICO DAS OCORRÊNCIAS MENSAS RELATIVAS ÀS DIÁRIAS CONCEDIDAS, CONFORME ANEXO X;	*
24	DEMONSTRATIVO ANALÍTICO DAS OCORRÊNCIAS MENSAS RELATIVAS AO PESSOAL ADMITIDO, CONFORME ANEXO XII;	*
25	DEMONSTRATIVO ANALÍTICO DAS OCORRÊNCIAS MENSAS RELATIVAS AO PESSOAL EXONERADO/DEMITIDO, CONFORME ANEXO XIII;	*
26	RESUMO GERAL DA FOLHA DE PAGAMENTO DOS SERVIDORES EM ATIVIDADE NA UNIDADE GESTORA DO RPPS;	075
27	NO BALANCETE DO MÊS DE JANEIRO E QUANDO HOUVER ALTERAÇÃO - CÓPIA DO INSTRUMENTO DE NOMEAÇÃO DA COMISSÃO PERMANENTE DE LICITAÇÃO DO EXERCÍCIO EM EXAME E DO EXERCÍCIO ANTERIOR;	*
28	DEMONSTRATIVO ANALÍTICO DAS OCORRÊNCIAS MENSAS RELATIVAS AOS PROCEDIMENTOS LICITATÓRIOS ABERTOS, CONFORME ANEXO XVI;	*
29	DEMONSTRATIVO ANALÍTICO DAS OCORRÊNCIAS MENSAS RELATIVAS AOS PROCEDIMENTOS LICITATÓRIOS HOMOLOGADOS, CONFORME ANEXO XVII;	*
30	DEMONSTRATIVO DAS OCORRÊNCIAS MENSAS RELATIVAS A CONTRATOS E INSTRUMENTOS CONGÊNERES, CONFORME ANEXO XVIII;	*
31	DEMONSTRATIVO DAS OCORRÊNCIAS MENSAS RELATIVAS A ALTERAÇÕES CONTRATUAIS, CONFORME ANEXO XIX;	076
32	DEMONSTRATIVO DOS PROCESSOS DE TOMADAS DE CONTAS ESPECIAIS INICIADOS NO MÊS, CONFORME ANEXO XXIX;	*
33	DEMONSTRATIVO DOS PROCESSOS DE TOMADAS DE CONTAS ESPECIAIS CONCLUÍDOS NO MÊS, CONFORME ANEXO XXX;	*
34	DEMONSTRATIVO DAS OCORRÊNCIAS MENSAS RELATIVAS A BENS MÓVEIS E IMÓVEIS ADQUIRIDOS, CONFORME ANEXO XXVI;	*
35	DEMONSTRATIVO DAS OCORRÊNCIAS MENSAS RELATIVAS A BENS MÓVEIS E IMÓVEIS BAIXADOS, CONFORME ANEXO XXVII;	*
36	RELATÓRIOS TRIMESTRAIS DETALHADOS, AO FINAL DE CADA PERÍODO QUE SE REFERIR, SOBRE A RENTABILIDADE E RISCO DAS DIVERSAS MODALIDADES DE OPERAÇÕES REALIZADAS PELO REGIME PRÓPRIO DE PREVIDÊNCIA COM TÍTULOS, VALORES MOBILIÁRIOS E DEMAIS ATIVOS ALOCADOS NOS SEGMENTOS DE RENDA FIXA, RENDA VARIÁVEL E IMÓVEIS, NOS TERMOS DO INCISO V DO ART. 22 DA RESOLUÇÃO Nº 3.506/2007, ALTERADA PELA RESOLUÇÃO Nº 3.790/2009 A QUAL FOI REVOGADA PELA RESOLUÇÃO CMN Nº 3.922, DE 25/11/10;	*

37	COMPROVANTE DE CERTIFICAÇÃO ORGANIZADO POR ENTIDADE AUTÔNOMA DE RECONHECIDA CAPACIDADE TÉCNICA E DIFUSÃO NO MERCADO BRASILEIRO DE CAPITAIS, EXIGIDO PELA PORTARIA MPS Nº 519/2011 DO GESTOR DO RPPS (SE O SALDO DE RESERVA FOR MAIOR QUE R\$ 5.000.000,00);	077
38	NO MÊS DE JANEIRO E QUANDO HOUVER ALTERAÇÃO - CÓPIA DAS LEIS DE CRIAÇÃO DA PREVIDÊNCIA, DA PREVIDÊNCIA COMPLEMENTAR, DO FUNDO CONTÁBIL E DA ENTIDADE, NO QUE SE APLICAR;	*
39	NO MÊS DE JANEIRO E QUANDO HOUVER ALTERAÇÃO - CÓPIA DAS LEIS AUTORIZATIVAS DE PARCELAMENTO DE DÍVIDA DO ENTE EM RELAÇÃO AOS VALORES DA CONTRIBUIÇÃO PATRONAL E OS TERMOS DE PARCELAMENTO CONSTANDO O PRINCIPAL, O ÍNDICE DE ATUALIZAÇÃO, OS JUROS, A QUANTIDADE E OS VALORES DAS PARCELAS (SE HOUVER);	*
40	NO MÊS DE JANEIRO E QUANDO HOUVER ALTERAÇÃO - DEMONSTRATIVO DAS ALÍQUOTAS DE CONTRIBUIÇÃO AO RPPS, CONFORME ANEXO XXXIV;	*
41	DEMONSTRATIVO DO VALOR TOTAL DA REMUNERAÇÃO UTILIZADA COMO BASE DE CÁLCULO DA CONTRIBUIÇÃO, CONFORME ANEXO XXXIII;	078
42	NO MÊS DE JANEIRO E QUANDO HOUVER ALTERAÇÃO - DEMONSTRATIVO DOS BENEFÍCIOS PREVIDENCIÁRIOS CUSTEADOS PELO RPPS, NOS TERMOS DA AVALIAÇÃO ATUARIAL E DA LEI DA PREVIDÊNCIA, CONFORME ANEXO XXXV;	*
43	RELAÇÃO DOS BENEFICIÁRIOS DO RPPS, INDICANDO O NOME DO SEGURADO, CARGO, VÍNCULO (EFETIVO/TEMPORÁRIO/CELETISTA), DATA DA CONCESSÃO, TIPO DE BENEFÍCIO E REMUNERAÇÃO/PROVENTOS;	079 A 083
44	NO MÊS DE JANEIRO E QUANDO HOUVER ALTERAÇÃO - DEMONSTRATIVO ANALÍTICO DOS APOSENTADOS E PENSIONISTAS DO RPPS, CONFORME ANEXO XXXVI;	084 A 088
45	NO BALANCETE DO MÊS EM QUE OCORRER: CÓPIA DA LEI QUE CONCEDE REAJUSTE AOS APOSENTADOS E PENSIONISTAS QUE FIZEREM JUS, NOS TERMOS DO ART. 15 DA LEI Nº 10.887/04 E ART. 83 DA ORIENTAÇÃO NORMATIVA Nº 02/2009, ALTERADA PELAS ORIENTAÇÕES NORMATIVAS MPS/SPS Nº 3, DE 04 DE MAIO DE 2009 - DOU DE 05/05/2009 E MPS/SPPS Nº 1, DE 10 DE JULHO DE 2014;	089 A 109
46	DEMONSTRATIVO ANALÍTICO DOS BENEFICIÁRIOS DO SALÁRIO-FAMÍLIA, SALÁRIO-MATERNIDADE E AUXÍLIORECLUSÃO PELO RPPS, CONFORME ANEXO XXXVIII; EM OBSERVÂNCIA AOS ARTS. 53, 54 E 55 DA ORIENTAÇÃO NORMATIVA Nº 02/2009, ALTERADA PELAS ORIENTAÇÕES NORMATIVAS MPS/SPS Nº 3, DE 04 DE MAIO DE 2009 - DOU DE 05/05/2009 E MPS/SPPS Nº 1, DE 10 DE JULHO DE 2014;	*
47	DEMONSTRATIVO ANALÍTICO DOS SERVIDORES VINCULADOS AO RPPS: CEDIDOS, LICENCIADOS E AFASTADOS, CONFORME ANEXO XXXIX;	110
48	COMPROVANTE DO EXERCÍCIO DO DIREITO DE COMPENSAÇÃO FINANCEIRA JUNTO AO RGPS, NOS TERMOS DA LEI Nº 9.796/99 E DECRETO Nº 3.112/99.	*
49	CÓPIA DO CRP - CERTIFICADO DE REGULARIDADE PREVIDENCIÁRIA - VÁLIDO POR 90 DIAS, OU DECLARAÇÃO DE ESTAR SUSPENSO, COM INDICAÇÃO DA CAUSA; PORTARIA Nº 204/2008, ALTERADA PELA PORTARIA MPS Nº 83, DE 18 DE MARÇO DE 2009, MPS Nº 230, DE 28 DE AGOSTO DE 2009, MPS Nº 298, DE 17 DE NOVEMBRO DE 2009, MPS Nº 519, DE 24 DE AGOSTO DE 2011, MPS Nº 347, DE 30 DE JULHO DE 2012 MPS Nº 21, DE 16 DE JANEIRO	111

	DE 2013, MPS Nº 307, DE 20 DE JUNHO DE 2013, MPS Nº 21, DE 14 DE JANEIRO DE 2014 MPS Nº 65, DE 26 DE FEVEREIRO DE 2014;	
50	NO BALANCETE DO MÊS EM QUE OCORRER: CÓPIA DAS ATAS DAS SESSÕES DO ÓRGÃO COLEGIADO;	112 A 141
51	NO BALANCETE DO MÊS EM QUE OCORRER: CÓPIA DAS ATAS DAS SESSÕES DOS CONSELHOS ADMINISTRATIVO E FISCAL REALIZADAS NO EXERCÍCIO, QUANDO SE APLICAR;	142 A 149
52	RELATÓRIO DETALHADO CONTENDO INFORMAÇÕES SOBRE A RENTABILIDADE E O RISCO DAS APLICAÇÕES FINANCEIRAS REALIZADAS, NOS TERMOS DO INCISO II, DO ART. 22 DA RESOLUÇÃO Nº 3.506/2007, ALTERADA PELA RESOLUÇÃO Nº 3.790/2009 A QUAL FOI REVOGADO PELA RESOLUÇÃO CMN Nº 3.922, DE 25/11/10;	150 A 201
53	RELATÓRIO QUE DEMONSTRE A ADEQUAÇÃO DA APLICAÇÃO DOS RECURSOS PREVIDENCIÁRIOS NO MERCADO FINANCEIRO DE ACORDO COM AS DETERMINAÇÕES LEGAIS (ART. 6º, VI, DA LEI 9.717/98 E ART. 43, § 2º, I DA LRF, ART. 6º, INCISOS E §§ 3º E 4º DA RESOLUÇÃO CMN Nº 3.506/2007 E ART. 20 DA CMN Nº 3.790/2009, ACÓRDÃO Nº 21/05 TCE/MT);	157 A 164
54	JUSTIFICATIVA DO NÃO ENCAMINHAMENTO DE DOCUMENTOS, CONFORME ANEXO XLV.	202 A 205



ESTADO DE MATO GROSSO

**SÃO JOSÉ DOS QUATRO MARCOS**  
**FUNDO MUNICIPAL DE PREVIDÊNCIA SOCIAL DOS**  
**SERVIDORES DE SÃO JOSÉ DOS QUATRO MARCOS**

CNPJ 03.556.113/0001-66



**OFÍCIO Nº 035/2024**


São José dos Quatro Marcos – MT, 20 de Março de 2024.

Exmo. Sr. Prefeito,

Cumprimentando-o cordialmente, sirvo-me deste para encaminhar a Vossa Excelência o Balancete Mensal do Fundo Municipal de Previdência Social dos Servidores de São José dos Quatro Marcos – MT, referente ao mês de **FEVEREIRO DE 2024**.

Sendo só para o momento, reitero votos de estima e consideração e me coloco a disposição para qualquer esclarecimento.

Atenciosamente,

  
**MIGUEL SOUZA DE ANDRADE JUNIOR**  
Diretor Executivo

Ao Exmo. Sr.

**JAMIS SILVA BOLANDIN**

MD. Prefeito Municipal

São José dos Quatro Marcos – MT



ESTADO DE MATO GROSSO

**SÃO JOSÉ DOS QUATRO MARCOS**  
**FUNDO MUNICIPAL DE PREVIDÊNCIA SOCIAL DOS**  
**SERVIDORES DE SÃO JOSÉ DOS QUATRO MARCOS**

CNPJ 03.556.113/0001-66



**OFÍCIO Nº 036/2024**


São José dos Quatro Marcos – MT, 20 de Março de 2024.

Exmo. Sr. Presidente,

Cumprimentando-o cordialmente, sirvo-me deste para encaminhar a Vossa Excelência e aos Nobres Vereadores o Balancete Mensal do Fundo Municipal de Previdência Social dos Servidores de São José dos Quatro Marcos – MT, referente ao mês de **FEVEREIRO DE 2024** para que o mesmo seja apreciado por essa Egrégia Casa de Leis.

Sendo só para o momento, reitero votos de estima e consideração e me coloco a disposição para qualquer esclarecimento.

Atenciosamente,

  
**MIGUEL SOUZA DE ANDRADE JUNIOR**  
Diretor Executivo

Ao Exmo. Sr.

**ANGELO ANTONIO PERES**

MD. Presidente da Câmara Municipal de Vereadores

São José dos Quatro Marcos – MT



ESTADO DE MATO GROSSO

**SÃO JOSÉ DOS QUATRO MARCOS**  
**FUNDO MUNICIPAL DE PREVIDÊNCIA SOCIAL DOS**  
**SERVIDORES DE SÃO JOSÉ DOS QUATRO MARCOS**

CNPJ 03.556.113/0001-66



**OFÍCIO Nº 037/2024**

São José dos Quatro Marcos - MT, 20 de Março de 2024.

Ilma. Senhora,

Cumprimentando-o cordialmente, sirvo-me deste para encaminhar a Vossa Senhoria o Balancete Mensal do Fundo Municipal de Previdência Social dos Servidores de São José dos Quatro Marcos – MT, referente ao mês de **FEVEREIRO DE 2024** para que o mesmo seja apreciado por essa Unidade de Controle Interno.

Sendo só para o momento, reitero votos de estima e consideração e me coloco a disposição para qualquer esclarecimento.

Atenciosamente,

  
**MIGUEL SOUZA DE ANDRADE JUNIOR**

Diretor Executivo

A Ilma. Senhora

**JULIANA DE OLIVEIRA TELES CABRAL**

MD. Auditora Pública Interna

São José dos Quatro Marcos – MT



# FUNDO MUN DE PREV SOCIAL DE SAO JOSE QUATRO MARCOS

Rua Rio Grande do Sul, 1198


03.556.113/0001-66

Exercício: 2024


## BALANCETE FINANCEIRO DE FEVEREIRO DE 2024

### Despesa Paga

RECEITA			DESPESA		
	PERIODO	TOTAL		PERIODO	TOTAL
<b>ORÇAMENTÁRIA</b>	<b>1.627.810,79</b>	<b>2.285.021,05</b>	<b>ORÇAMENTÁRIA</b>	<b>534.133,46</b>	<b>1.044.871,42</b>
<b>RECEITAS CORRENTES</b>	<b>420.047,45</b>	<b>611.978,09</b>	09 Previdência Social	534.133,46	1.044.871,42
12 CONTRIBUIÇÕES	418.949,33	610.879,97	99 Reserva de Contingência		
13 RECEITA PATRIMONIAL			<b>EXTRA-ORÇAMENTÁRIA</b>	<b>71.881,44</b>	<b>149.943,01</b>
19 OUTRAS RECEITAS CORRENTES	1.098,12	1.098,12	<b>RESTOS A PAGAR</b>	<b>7.335,86</b>	<b>19.894,01</b>
<b>RECEITAS INTRA-ORÇAM</b>	<b>1.207.763,34</b>	<b>1.673.042,96</b>	8001 RESTOS À PAGAR PROCESSADOS		2.531,89
72 CONTRIBUIÇÕES (INTRA)	1.207.763,34	1.673.042,96	8002 RESTOS À PAGAR NÃO PROCESSADOS	7.335,86	17.362,12
<b>EXTRA-ORÇAMENTÁRIA</b>	<b>64.545,58</b>	<b>130.049,00</b>	<b>CONSIGNACOES</b>	<b>64.545,58</b>	<b>130.049,00</b>
<b>CONSIGNACOES</b>	<b>64.545,58</b>	<b>130.049,00</b>	9001 CONSIGNADOS CAIXA - MIRASSOL	747,97	1.495,94
9001 CONSIGNADOS CAIXA - MIRASSOL	747,97	1.495,94	9003 CONSIGNADOS SICREDI	14.641,37	28.664,58
9003 CONSIGNADOS SICREDI	14.641,37	28.664,58	9004 CONSIGNADOS SISPIQUAM	7.131,28	15.275,93
9004 CONSIGNADOS SISPIQUAM	7.131,28	15.275,93	9005 CONTRIBUIÇÃO SINDICAL - SISPIQUAN	1.745,14	3.490,28
9005 CONTRIBUIÇÃO SINDICAL - SISPIQUAN	1.745,14	3.490,28	9007 PENSÃO ALIMENTICIA - MILTON COELHO DE ARRUDA	423,60	847,20
9007 PENSÃO ALIMENTICIA - MILTON COELHO DE ARRUDA	423,60	847,20	9008 ISSQN	211,11	415,27
9008 ISSQN	211,11	415,27	9010 CONSIGNADOS BANCO DO BRASIL	24.517,02	49.816,14
9010 CONSIGNADOS BANCO DO BRASIL	24.517,02	49.816,14	9011 I.R.R.F	14.379,16	28.657,05
9011 I.R.R.F	14.379,16	28.657,05	9017 CONSIGNADO SICOOB	748,93	1.386,61
9017 CONSIGNADO SICOOB	748,93	1.386,61	<b>TRANSFERÊNCIAS FINAN</b>	<b>0,00</b>	<b>0,00</b>
<b>TRANSFERÊNCIAS FINAN</b>	<b>0,00</b>	<b>0,00</b>	<b>Total -&gt;</b>	<b>606.014,90</b>	<b>1.194.814,43</b>
<b>Total -&gt;</b>	<b>1.692.356,37</b>	<b>2.415.070,05</b>	<b>SALDOS PARA O MÊS SEGUINTE</b>	<b>38.256.644,73</b>	<b>38.256.644,73</b>
<b>=&gt; SALDO ANTERIOR</b>	<b>37.170.303,26</b>	<b>37.036.389,11</b>	BANCO CONTA MOVIMENTO	1.992,39	1.992,39
BANCO CONTA MOVIMENTO	324.044,64	322.946,52	BANCO CONTA APLICAÇÃO	38.254.652,34	38.254.652,34
BANCO CONTA APLICAÇÃO	36.846.258,62	36.713.442,59	<b>Total SALDOS PARA O MÊS SEGUINTE</b>	<b>38.256.644,73</b>	<b>38.256.644,73</b>
<b>Total SALDO ANTERIOR</b>	<b>37.170.303,26</b>	<b>37.036.389,11</b>	<b>TOTAL DA DESPESA</b>	<b>38.862.659,63</b>	<b>39.451.459,16</b>
<b>TOTAL DA RECEITA</b>	<b>38.862.659,63</b>	<b>39.451.459,16</b>			

  
Miguel Souza de Andrade Junior  
Diretor Executivo  
Portaria N° 353/2021

  
Antonio Carlos Mariano Santiago  
CRC-MT 011094/O-8  
Portaria 079/2018



**FUNDO MUN DE PREV SOCIAL DE SAO JOSE QUATRO MARCOS**

Rua Rio Grande do Sul, 1198


03.556.113/0001-66

Exercício: 2024

**BALANCETE SINTÉTICO DA DESPESA DE FEVEREIRO ( 01/02/2024 A 29/02/2024 )**

1 de 03

Econ	Especificação	Dotação Atual	Emp no Mês	Liq no Mês	Emp A Pagar
		Empenho Atual	Liq Atual	Pago Mês	Pagto Atual
<b>DESPESAS CORRENTES</b>		6.776.600,00	575.837,79	535.302,46	148.007,68
		1.192.879,10	1.046.040,42	534.133,46	1.044.871,42
3.1.90.01.00	APOSENTADORIAS, RESERVA REMUNERADA E REF(	5.000.000,00	427.543,63	427.543,63	0,00
		834.138,98	834.138,98	427.543,63	834.138,98
3.1.90.01.06	13º PESSOAL CIVIL	0,00	33.882,33	33.882,33	0,00
		59.065,13	59.065,13	33.882,33	59.065,13
3.1.90.01.12	APOSENTADORIAS POR IDADE	0,00	3.023,93	3.023,93	0,00
		3.023,93	3.023,93	3.023,93	3.023,93
3.1.90.01.13	APOSENTADORIAS POR TEMPO DE SERVICIO	0,00	390.637,37	390.637,37	0,00
		772.049,92	772.049,92	390.637,37	772.049,92
3.1.90.03.00	PENSÕES	1.000.000,00	68.265,96	68.265,96	0,00
		142.475,36	142.475,36	68.265,96	142.475,36
3.1.90.03.01	PENSIONISTA CIVIL	0,00	68.265,96	68.265,96	0,00
		136.531,92	136.531,92	68.265,96	136.531,92
3.1.90.03.03	13º PENSIONISTA CIVIL	0,00	0,00	0,00	0,00
		5.943,44	5.943,44	0,00	5.943,44
3.1.90.04.00	CONTRATAÇÃO POR TEMPO DETERMINADO	1.000,00	0,00	0,00	0,00
		0,00	0,00	0,00	0,00
3.1.90.11.00	VENCIMENTOS E VANTAGENS FIXAS - PESSOAL CIVI	220.000,00	13.511,74	13.511,74	0,00
		27.243,08	27.243,08	13.511,74	27.243,08
3.1.90.11.01	VENCIMENTOS E SALÁRIOS(RPPS)	0,00	4.389,52	4.389,52	0,00
		8.998,64	8.998,64	4.389,52	8.998,64
3.1.90.11.31	GRATIFICAÇÃO POR EXERCÍCIO DE CARGO(RPPS)	0,00	706,00	706,00	0,00
		6.590,82	6.590,82	706,00	6.590,82
3.1.90.11.33	GRATIFICAÇÃO POR EXERCÍCIO DE FUNÇÃO(RPPS)	0,00	2.682,80	2.682,80	0,00
		3.388,80	3.388,80	2.682,80	3.388,80
3.1.90.11.37	GRATIFICAÇÃO DE TEMPO DE SERVIÇO(RPPS)	0,00	1.931,40	1.931,40	0,00
		3.862,80	3.862,80	1.931,40	3.862,80
3.1.90.11.71	REMUNERAÇÃO DE DIRETORES(RPPS)	0,00	3.202,02	3.202,02	0,00
		3.202,02	3.202,02	3.202,02	3.202,02
3.1.90.11.99	OUTRAS DESPESAS FIXAS - PESSOAL CIVIL(RPPS)	0,00	600,00	600,00	0,00
		1.200,00	1.200,00	600,00	1.200,00
3.1.90.13.00	OBRIGAÇÕES PATRONAIS	1.100,00	0,00	0,00	0,00
		0,00	0,00	0,00	0,00
3.1.90.16.00	OUTRAS DESPESAS VARIÁVEIS - PESSOAL CIVIL	1.000,00	0,00	0,00	0,00
		0,00	0,00	0,00	0,00
3.1.90.91.00	SENTENÇAS JUDICIAIS	1.000,00	0,00	0,00	0,00
		0,00	0,00	0,00	0,00
3.1.90.92.00	DESPESAS DE EXERCÍCIOS ANTERIORES	1.500,00	0,00	0,00	0,00
		0,00	0,00	0,00	0,00
3.1.91.13.00	OBRIGAÇÕES PATRONAIS	210.000,00	10.131,08	10.131,08	0,00
		20.136,96	20.136,96	10.131,08	20.136,96
3.1.91.13.03	OBRIGAÇÕES PATRONAIS - RPPS	0,00	2.498,66	2.498,66	0,00
		4.997,32	4.997,32	2.498,66	4.997,32
3.1.91.13.10	CONTRIBUIÇÕES PREVIDENCIÁRIAS-RPPS-PESSOAL	0,00	7.632,42	7.632,42	0,00
		15.139,64	15.139,64	7.632,42	15.139,64
3.3.90.08.00	OUTROS BENEFÍCIOS ASSISTENCIAIS DO SERVIDOR	500,00	0,00	0,00	0,00
		0,00	0,00	0,00	0,00
3.3.90.14.00	DIÁRIAS - CIVIL	10.000,00	0,00	0,00	0,00
		0,00	0,00	0,00	0,00
3.3.90.30.00	MATERIAL DE CONSUMO	20.000,00	439,56	439,56	0,00
		1.380,04	1.380,04	439,56	1.380,04
3.3.90.30.07	GÊNEROS DE ALIMENTAÇÃO	0,00	0,00	0,00	0,00
		255,12	255,12	0,00	255,12
3.3.90.30.16	MATERIAL DE EXPEDIENTE	0,00	439,56	439,56	0,00
		859,13	859,13	439,56	859,13
3.3.90.30.22	MATERIAL DE LIMPEZA E PRODUÇÃO DE HIGIENIZAÇ	0,00	0,00	0,00	0,00
		128,19	128,19	0,00	128,19



# FUNDO MUN DE PREV SOCIAL DE SAO JOSE QUATRO MARCOS

Rua Rio Grande do Sul, 1198


03.556.113/0001-66

Exercício: 2024

## BALANCETE SINTÉTICO DA DESPESA DE FEVEREIRO ( 01/02/2024 A 29/02/2024 )

2 de 03

Econ	Especificação	Dotação Atual	Emp no Mês	Liq no Mês	Emp A Pagar
		Empenho Atual	Liq Atual	Pago Mês	Pago Atual
3.3.90.30.26	MATERIAL ELÉTRICO E ELETRÔNICO	0,00 137,60	0,00 137,60	0,00 0,00	0,00 137,60
3.3.90.35.00	SERVIÇOS DE CONSULTORIA	60.000,00 27.802,32	14.680,32 1.676,70	1.093,50 1.093,50	26.125,62 1.676,70
3.3.90.35.03	CONSULTORIA TÉCNICA - PJ	0,00 14.680,32	14.680,32 0,00	0,00 0,00	14.680,32 0,00
3.3.90.35.95	OUTROS SERVIÇOS DE CONSULTORIA - PJ	0,00 13.122,00	0,00 1.676,70	1.093,50 1.093,50	11.445,30 1.676,70
3.3.90.36.00	OUTROS SERVIÇOS DE TERCEIROS - PESSOA FÍSICA	15.000,00 0,00	0,00 0,00	0,00 0,00	0,00 0,00
3.3.90.39.00	OUTROS SERVIÇOS DE TERCEIROS - PESSOA JURÍDICA	65.000,00 26.967,56	1.502,70 6.047,48	3.035,29 1.866,29	22.089,08 4.878,48
3.3.90.39.17	MANUTENÇÃO E CONSERVAÇÃO DE MÁQUINAS E EQUIPAMENTOS	0,00 1.169,00	1.169,00 1.169,00	1.169,00 0,00	1.169,00 0,00
3.3.90.39.43	SERVIÇOS DE ENERGIA ELÉTRICA	0,00 10.000,00	0,00 1.362,44	705,55 705,55	8.637,56 1.362,44
3.3.90.39.58	SERVIÇOS DE TELECOMUNICAÇÕES	0,00 4.000,00	0,00 421,68	210,84 210,84	3.578,32 421,68
3.3.90.39.69	SEGUROS EM GERAL	0,00 1.464,86	0,00 1.464,86	0,00 0,00	0,00 1.464,86
3.3.90.39.81	SERVIÇOS BANCÁRIOS	0,00 10.000,00	0,00 1.295,80	616,20 616,20	8.704,20 1.295,80
3.3.90.39.83	SERVIÇOS DE CÓPIAS E REPRODUÇÃO DE DOCUMENTOS	0,00 333,70	333,70 333,70	333,70 333,70	0,00 333,70
3.3.90.40.00	SERVIÇOS DE TECNOLOGIA DA INFORMAÇÃO E COMUNICAÇÃO	80.000,00 54.572,00	34.200,00 4.062,53	3.101,00 3.101,00	50.509,47 4.062,53
3.3.90.40.01	LOCAÇÃO DE EQUIPAMENTOS E SOFTWARES	0,00 52.572,00	34.200,00 3.772,53	2.956,00 2.956,00	48.799,47 3.772,53
3.3.90.40.04	COMUNICAÇÃO DE DADOS	0,00 2.000,00	0,00 290,00	145,00 145,00	1.710,00 290,00
3.3.90.47.00	OBRIGAÇÕES TRIBUTÁRIAS E CONTRIBUTIVAS	50.000,00 40.000,00	0,00 1.919,31	1.919,31 1.919,31	38.080,69 1.919,31
3.3.90.47.01	PASEP	0,00 40.000,00	0,00 1.919,31	1.919,31 1.919,31	38.080,69 1.919,31
3.3.90.92.00	DESPESAS DE EXERCÍCIOS ANTERIORES	500,00 0,00	0,00 0,00	0,00 0,00	0,00 0,00
3.3.90.93.00	INDENIZAÇÕES E RESTITUIÇÕES	20.000,00 18.162,80	5.562,80 6.959,98	6.261,39 6.261,39	11.202,82 6.959,98
3.3.90.93.02	RESTITUIÇÕES	0,00 18.162,80	5.562,80 6.959,98	6.261,39 6.261,39	11.202,82 6.959,98
3.3.90.98.00	DESPESA DO ORÇAMENTO DE INVESTIMENTO	20.000,00 0,00	0,00 0,00	0,00 0,00	0,00 0,00
DESPESAS DE CAPITAL		20.000,00 0,00	0,00 0,00	0,00 0,00	0,00 0,00
4.4.90.52.00	EQUIPAMENTOS E MATERIAL PERMANENTE	20.000,00 0,00	0,00 0,00	0,00 0,00	0,00 0,00
RESERVA DE CONTINGENCIA		3.203.400,00 0,00	0,00 0,00	0,00 0,00	0,00 0,00
9.9.99.99.00	RESERVA DE CONTINGÊNCIA	3.203.400,00 0,00	0,00 0,00	0,00 0,00	0,00 0,00
TOTAL ORÇAMENTÁRIO...		10.000.000,00 1.192.879,10	575.837,79 1.046.040,42	535.302,46 534.133,46	148.007,68 1.044.871,42
DESPESAS EXTRA ORÇAMENTARIO				71.881,44	149.943,01



# FUNDO MUN DE PREV SOCIAL DE SAO JOSE QUATRO MARCOS

Rua Rio Grande do Sul, 1198

03.556.113/0001-66


Exercício: 2024


## BALANCETE SINTÉTICO DA DESPESA DE FEVEREIRO ( 01/02/2024 A 29/02/2024 )


3 de 03

Econ	Especificação	Dotação Atual Empenho Atual	Emp no Mês Liq Atual	Liq no Mês Pago Mês	Emp A Pagar Pagto Atual
	TOTAL (ORÇAMENTARIO + EXTRA ORÇAMENTÁRIO)				1.194.814,43
	Saldo para o mês seguinte				
	Caixa .....				0,00
	Bancos e Correspondentes.....				38.256.644,73
	Total do Saldo				38.256.644,73
	TOTAL GERAL				39.451.459,16

SAO JOSE DOS QUATRO MARCOS, 29 de fevereiro de 2024

  
Miguel Souza de Almeida Junior  
Diretor Executivo  
Portaria N° 353/2021

  
ANTONIO CARLOS MARIANO SANTIAGO  
CONTADOR - CRC: 011094/O-0/MT



# FUNDO MUN DE PREV SOCIAL DE SAO JOSE QUATRO MARCOS

Rua Rio Grande do Sul, 1198

03.556.113/0001-66

Exercício: 2024

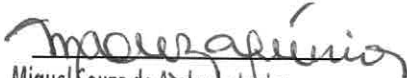
## BALANCETE SINTÉTICO DA RECEITA DE FEVEREIRO ( 01/02/2024 A 29/02/2024 )


1


de 01

Código Especificação	Orçada	Anterior	Arrec no Mês	TOTAL
<b>RECEITAS CORRENTES</b>	<b>2.715.100,00</b>	<b>191.930,64</b>	<b>420.047,45</b>	<b>611.978,09</b>
1200.00.0.0.00.00.0000 CONTRIBUIÇÕES	2.261.000,00	191.930,64	418.949,33	610.879,97
1300.00.0.0.00.00.0000 RECEITA PATRIMONIAL	373.100,00	0,00	0,00	0,00
1900.00.0.0.00.00.0000 OUTRAS RECEITAS CORRENTES	81.000,00	0,00	1.098,12	1.098,12
<b>RECEITAS CORRENTES INTRA</b>	<b>7.284.900,00</b>	<b>465.279,62</b>	<b>1.207.763,34</b>	<b>1.673.042,96</b>
7200.00.0.0.00.00.0000 CONTRIBUIÇÕES (INTRA)	7.284.900,00	465.279,62	1.207.763,34	1.673.042,96
<b>TOTAL ORÇAMENTÁRIO</b>	<b>10.000.000,00</b>	<b>657.210,26</b>	<b>1.627.810,79</b>	<b>2.285.021,05</b>
<b>TOTAL EXTRA ORÇAMENTÁRIO</b>		<b>65.503,42</b>	<b>64.545,58</b>	<b>130.049,00</b>
<b>TOTAL (ORÇAMENTÁRIO + EXTRA ORÇAMENTÁRIO)</b>				<b>2.415.070,05</b>
<b>Saldo do Exercício Anterior</b>				
Caixa .....				0,00
Bancos e Correspondentes.....				37.036.389,11
<b>Total do Saldo</b>				<b>37.036.389,11</b>
<b>TOTAL GERAL</b>				<b>39.451.459,16</b>

SAO JOSE DOS QUATRO MARCOS, 29 de fevereiro de 2024

  
Miguel Souza de Andrade Junior  
PREFEITO MUNICIPAL  
Diretor Executivo  
Portaria Nº 353/2021

  
ANTONIO CARLOS MARIANO SANTIAGO  
CONTADOR - CRC: 011094/O-0/MT




ESTADO DE MATO GROSSO  
**PREFEITURA MUNICIPAL DE SÃO JOSÉ DOS QUATRO MARCOS**  
 PREVIQUAM – Fundo Municipal de Previdência Social  
 CNPJ: 03.556.113/0001-66

ANEXO XXXI  
**FUNDO MUNICIPAL DE PREVIDÊNCIA SOCIAL DOS SERVIDORES DE SÃO JOSÉ DOS QUATRO MARCOS**  
 DEMONSTRATIVO ANALÍTICO DAS OCORRÊNCIAS MENSIS RELATIVAS AS ORIGENS DOS RECURSOS PREVIDENCIÁRIOS  
 MÊS/ANO: FEVEREIRO/2024

ORIGEM	VALOR R\$
CONTRIBUIÇÃO DE SERVIDORES DA PREFEITURA	196.338,22
CONTRIBUIÇÃO DE SERVIDORES DA CÂMARA	3.849,83
CONTRIBUIÇÃO DE SERVIDORES DA PREVIQUAM	884,93
CONTRIBUIÇÃO DE SERVIDORES DO DAAE	0,00
CONTRIBUIÇÃO DE INATIVOS E PENSIONISTAS CIVIS	2.703,12
CONTRIBUIÇÃO PATRONAL DA PREFEITURA	555.929,60
CONTRIBUIÇÃO PATRONAL DA CÂMARA	10.870,35
CONTRIBUIÇÃO PATRONAL DA PREVIQUAM	2.498,66
CONTRIBUIÇÃO PATRONAL DO DAAE	0,00
CONTRIBUIÇÃO DE INATIVOS E PENSIONISTAS	7.632,42
RECEITA DE DÍVIDA ATIVA - PRINCIPAL	16.131,32
RECEITA DE DÍVIDA ATIVA – MULTAS/JUROS	6.481,79
<b>TOTAL</b>	<b>803.320,24</b>


DATA: 29/02/2024

ASSINATURA DO ORDENADOR DE DESPESAS:

  
 Miguel Souza de Almirante Junior  
 Diretor Executivo  
 Portaria Nº 353/2021

ASSINATURA DEMAIS RESPONSÁVEIS:

  
 Antonio Carlos Mariano Santiago  
 CRC-MT 011094/O-8  
 Portaria 079/2018




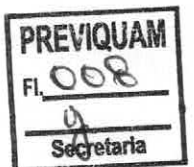
ANEXO XXXII

DESPESAS ADMINISTRATIVAS 2024

DESCRIÇÃO DESPESAS	JANEIRO	FEVEREIRO	MARÇO	ABRIL	MAIO	JUNHO	JULHO	AGOSTO	SETEMBRO	OUTUBRO	NOVEMBRO	DEZEMBRO	TOTAL
Folha Pagamento Servidores Previqum	R\$ 13.731,34	R\$ 13.511,74	R\$ 0,00	R\$ 0,00	R\$ 0,00	R\$ 0,00	R\$ 0,00	R\$ 0,00	R\$ 0,00	R\$ 0,00	R\$ 0,00	R\$ 0,00	R\$ 27.243,08
Obrigações Patronais Previqum	R\$ 2.498,66	R\$ 2.498,66	R\$ 0,00	R\$ 0,00	R\$ 0,00	R\$ 0,00	R\$ 0,00	R\$ 0,00	R\$ 0,00	R\$ 0,00	R\$ 0,00	R\$ 0,00	R\$ 4.997,32
Pasep Administrativo	R\$ 2.531,89	R\$ 1.919,31	R\$ 0,00	R\$ 0,00	R\$ 0,00	R\$ 0,00	R\$ 0,00	R\$ 0,00	R\$ 0,00	R\$ 0,00	R\$ 0,00	R\$ 0,00	R\$ 4.451,20
Diárias	R\$ 0,00	R\$ 0,00	R\$ 0,00	R\$ 0,00	R\$ 0,00	R\$ 0,00	R\$ 0,00	R\$ 0,00	R\$ 0,00	R\$ 0,00	R\$ 0,00	R\$ 0,00	R\$ 0,00
Material de Consumo	R\$ 940,48	R\$ 439,56	R\$ 0,00	R\$ 0,00	R\$ 0,00	R\$ 0,00	R\$ 0,00	R\$ 0,00	R\$ 0,00	R\$ 0,00	R\$ 0,00	R\$ 0,00	R\$ 1.380,04
Serviços de Consultoria	R\$ 4.333,81	R\$ 4.316,86	R\$ 0,00	R\$ 0,00	R\$ 0,00	R\$ 0,00	R\$ 0,00	R\$ 0,00	R\$ 0,00	R\$ 0,00	R\$ 0,00	R\$ 0,00	R\$ 8.650,67
Serv. Terc. Pessoa Física	R\$ 0,00	R\$ 0,00	R\$ 0,00	R\$ 0,00	R\$ 0,00	R\$ 0,00	R\$ 0,00	R\$ 0,00	R\$ 0,00	R\$ 0,00	R\$ 0,00	R\$ 0,00	R\$ 0,00
Serv. Terc. Pessoa Jurídica	R\$ 4.342,19	R\$ 3.196,29	R\$ 0,00	R\$ 0,00	R\$ 0,00	R\$ 0,00	R\$ 0,00	R\$ 0,00	R\$ 0,00	R\$ 0,00	R\$ 0,00	R\$ 0,00	R\$ 7.538,48
Serv. Tec. Informação e Comunicação	R\$ 5.907,18	R\$ 5.883,50	R\$ 0,00	R\$ 0,00	R\$ 0,00	R\$ 0,00	R\$ 0,00	R\$ 0,00	R\$ 0,00	R\$ 0,00	R\$ 0,00	R\$ 0,00	R\$ 11.790,68
Indenizações e Restituições	R\$ 0,00	R\$ 0,00	R\$ 0,00	R\$ 0,00	R\$ 0,00	R\$ 0,00	R\$ 0,00	R\$ 0,00	R\$ 0,00	R\$ 0,00	R\$ 0,00	R\$ 0,00	R\$ 0,00
Equip. Mat. Permanente	R\$ 0,00	R\$ 0,00	R\$ 0,00	R\$ 0,00	R\$ 0,00	R\$ 0,00	R\$ 0,00	R\$ 0,00	R\$ 0,00	R\$ 0,00	R\$ 0,00	R\$ 0,00	R\$ 0,00
<b>TOTAL</b>	<b>R\$ 34.285,55</b>	<b>R\$ 31.765,92</b>	<b>R\$ 0,00</b>	<b>R\$ 0,00</b>	<b>R\$ 0,00</b>	<b>R\$ 0,00</b>	<b>R\$ 66.051,47</b>	<b>R\$ 0,00</b>	<b>R\$ 0,00</b>	<b>R\$ 0,00</b>	<b>R\$ 0,00</b>	<b>R\$ 0,00</b>	<b>R\$ 66.051,47</b>

  
 Antonio Carlos Mariano Sainago  
 CRC-MT 011094/O-8  
 Portaria 079/2018

  
 Miguel Souza de Andrade Junior  
 Diretor Executivo  
 Portaria Nº 353/2021



**PLANILHA DE APURAÇÃO DO LIMITE COM DESPESAS ADMINISTRATIVAS PARA 2024**

FOLHA MESES	PREFEITURA	CÂMARA	DAAE	PREVIQUAM
jan-23	R\$ 1.258.386,47	R\$ 31.513,35	R\$ 0,00	R\$5.798,91
fev-23	R\$ 1.205.313,39	R\$ 23.399,52	R\$ 0,00	R\$5.798,91
mar-23	R\$ 1.427.134,00	R\$ 27.656,03	R\$ 0,00	R\$6.269,25
abr-23	R\$ 1.426.096,18	R\$ 24.983,07	R\$ 0,00	R\$8.703,84
mai-23	R\$ 1.382.736,33	R\$ 24.983,07	R\$ 0,00	R\$6.098,92
jun-23	R\$ 1.451.191,18	R\$ 25.173,03	R\$ 0,00	R\$6.098,92
jul-23	R\$ 1.425.139,46	R\$ 25.173,03	R\$ 0,00	R\$6.098,92
ago-23	R\$ 1.431.341,04	R\$ 25.173,03	R\$ 0,00	R\$6.098,92
set-23	R\$ 1.418.686,10	R\$ 25.173,03	R\$ 0,00	R\$6.098,92
out-23	R\$ 1.394.568,57	R\$ 25.173,03	R\$ 0,00	R\$6.320,92
nov-23	R\$ 1.437.319,86	R\$ 25.173,03	R\$ 0,00	R\$6.320,92
dez-23	R\$ 1.461.057,74	R\$ 25.173,03	R\$ 0,00	R\$6.320,92
13º SAL	-	R\$ 25.173,03		-
	R\$16.718.970,32	R\$333.919,28	R\$0,00	R\$76.028,27

SOMA DAS FOLHAS BRUTAS	R\$17.128.917,87
3,25% rfe limite de desp. Adm	R\$556.689,83
TOTAL.....	R\$556.689,83

DESPESAS ADMINIST. PAGAS EM 2024	
FOLHA PAGAMENTO PREVIQUAM	R\$27.243,08
OBRIGAÇÕES PATRONAIS PREVIQUAM	R\$4.997,32
PASEP ADMINISTRATIVO	R\$4.451,20
DIARIAS	R\$0,00
MATERIAL DE CONSUMO	R\$1.380,04
SERVIÇOS DE CONSULTORIA	R\$8.650,67
SERV. TERC. PESSOA FISICA	R\$0,00
SERV. TERC. PESSOA JURIDICA	R\$7.538,48
SERV. TEC. INFORMAÇÃO	R\$11.790,68
Indenizações e Restituições	R\$0,00
Equipam Mater Perman	R\$0,00
TOTAL	R\$ 66.051,47


SOBRA = R\$490.638,36

PERCENTUAL NO PERIODO 0,39

\* despesas liquidadas até Fevereiro de 2024

  
Miguel Souza de Andrade Junior  
Diretor Executivo  
Portaria Nº 339/2021

  
Antonio Carlos Mariano Santiago  
CRC-MT 011094/O-8  
Portaria 079/2018





**ANEXO VI**  
**FUNDO MUN DE PREV SOCIAL DE SAO JOSE QUATRO MARCOS (Cód. TCE - 1134543)**  
**Demonstrativo Analítico das Ocorrências Mensais Relativas a Receitas e Despesas Extra-Orçamentárias**

Mês/Ano: 02/2024

Identificação Individualizada	Saldo Mês Anterior (R\$)	Retenções no Mês (R\$)	Recolhimento no Mês (R\$)	Saldo até o Mês (R\$)
21881010300 - ENCARGOS SOCIAIS - OUTRAS ENTIDADES (F)	0,00	7.131,28	7.131,28	0,00
21881010800 - ISS (F)	0,00	211,11	211,11	0,00
21881011000 - PENSÃO ALIMENTÍCIA (F)	0,00	423,60	423,60	0,00
21881011300 - RETENÇÕES - ENTIDADES REPRESENTATIVAS DE CLASSES (F)	0,00	1.745,14	1.745,14	0,00
21881011500 - RETENÇÕES - EMPRÉSTIMOS E FINANCIAMENTOS (F)	0,00	40.655,29	40.655,29	0,00
21883010400 - IMPOSTO SOBRE A RENDA RETIDO NA FONTE - IRRF (F)	0,00	14.379,16	14.379,16	0,00
<b>TOTAIS:</b>	<b>0,00</b>	<b>64.545,58</b>	<b>64.545,58</b>	<b>0,00</b>

20 de março de 2024.

  
MIGUEL SOUZA DE ANDRADE JUNIOR  
DIRETOR  
793.762.581-34

  
ANTONIO CARLOS MARIANO SANTIAGO  
CONTADOR  
621.555.801-00



Visualizar Pix agrupados



## Extrato de Conta Corrente

G337080756096718006  
08/03/2024 08:04:31

### Cliente - Conta atual

Agência 2505-4  
Conta corrente 10337-3 F M P S S S M COMPENSACAO  
Período do extrato 02 / 2024

### Lançamentos

Dt. balancete	Dt. movimento	Ag. origem	Lote	Histórico	Documento	Valor R\$	Saldo
24/01/2024		0000	00000	000 Saldo Anterior			0,00 C
07/02/2024		0000	14049	855 BB Previden RF Fluxo	1.200.780	698,59 C	
07/02/2024		2505	99015	470 Transferência enviada	551.917.000.019.143	436,53 D	
				07/02 10:56 PREV SORRISO- COMPENSACA			
07/02/2024		2505	99015	470 Transferência enviada	553.834.001.042.707	262,06 D	0,00 C
				07/02 10:56 MATO GROSSO PREVIDENCIA			
14/02/2024		0000	14049	855 BB Previden RF Fluxo	1.200.780	390.150,00 C	
14/02/2024		2505	99015	470 Transferência enviada	552.505.000.006.868	390.000,00 D	
				14/02 12:17 PREVIQUAM			
14/02/2024		0000	13105	109 Pagamento de Bolet	21.401	142,80 D	
				EMPRESA DE TECNOLOGIA E INFORM			
14/02/2024		0000	13105	375 Impostos	21.402	7,20 D	0,00 C
				SAO JOSE DOS QUATRO MARCO			
20/02/2024		0000	14049	855 BB Previden RF Fluxo	1.200.780	983,68 C	
20/02/2024		0000	13105	196 INSS Arrecadação	22.001	983,68 D	0,00 C
				GPS- Ident.: 3556113000166 - 01/2019			
29/02/2024		0000	00000	999 S A L D O			0,00 C

-----  
OBSERVAÇÕES:  
-----

Transação efetuada com sucesso por: JG857026 MIGUEL SOUZA DE ANDRADE JUNIOR.



# FUNDO MUN DE PREV SOCIAL DE SAO JOSE QUATRO MARCOS

Rua Rio Grande do Sul, 1198  
03556113/0001-66

Exercício: 2024

Página 1

## CONCILIAÇÃO BANCÁRIA - SINTÉTICA


Banco: Banco do Brasil S.A.

Conta: 4.011


BCO- BRASIL C/C 10337-3 COMPENSACAO

Valores

Especificação	Acertos	Saldo
SALDO BANCÁRIO EM 29/02/2024		0,00
SALDO CONTABIL EM 29/02/2024		0,00

  
Miguel Souza de Andrade Junior  
Diretor Executivo  
Portaria Nº 353/2021

  
Antonio Carlos Mariano Santiago  
CRC-MT 011094/O-8  
Portaria 079/2018



S: 195.126,82 R: 2.754,66

G337080756096718007  
08/03/2024 08:04:58

## Investimentos - Investimentos Fundos - Mensal

## Cliente

Agência 2505-4  
Conta 10337-3 F M P S S S M M PREVIQUAM  
Mês/ano referência FEVEREIRO/2024

## BB Previd Fluxo RF - CNPJ: 13.077.415/0001-05

Data	Histórico	Valor	Valor IRPrej. Comp.	Valor IOF	Quantidade cotas	Valor cota	Saldo cotas
31/01/2024	SALDO ANTERIOR	393.678,03			143.526,543465		
07/02/2024	RESGATE	698,59			254,204539	2,748141332	143.272,338926
	Aplicação 06/01/2023	698,59			254,204539		
14/02/2024	RESGATE	150,00			54,519067	2,751331014	143.217,819859
	Aplicação 06/01/2023	150,00			54,519067		
14/02/2024	RESGATE	390.000,00			141.749,567032	2,751331014	1.468,252827
	Aplicação 06/01/2023	4.534,02			1.647,936399		
	Aplicação 07/02/2023	6.864,82			2.495,089265		
	Aplicação 07/03/2023	7.209,85			2.620,493988		
	Aplicação 10/04/2023	7.133,76			2.592,835459		
	Aplicação 19/04/2023	164,05			59,625456		
	Aplicação 08/05/2023	6.153,30			2.236,480254		
	Aplicação 07/06/2023	7.001,43			2.544,744349		
	Aplicação 07/07/2023	6.027,77			2.190,855351		
	Aplicação 07/08/2023	6.864,90			2.495,118315		
	Aplicação 08/09/2023	303.769,86			110.408,330080		
	Aplicação 06/10/2023	10.042,43			3.650,027580		
	Aplicação 08/11/2023	9.953,31			3.617,635736		
	Aplicação 07/12/2023	14.280,50			5.190,394800		
20/02/2024	RESGATE	983,68			356,987031	2,755506260	1.111,265796
	Aplicação 07/12/2023	983,68			356,987031		
29/02/2024	SALDO ATUAL	3.070,26			1.111,265796		1.111,265796

## Resumo do mês

SALDO ANTERIOR	393.678,03
APLICAÇÕES (+)	0,00
RESGATES (-)	391.832,27
RENDIMENTO BRUTO (+)	1.224,50
IMPOSTO DE RENDA (-)	0,00
IOF (-)	0,00
RENDIMENTO LÍQUIDO	1.224,50
SALDO ATUAL =	3.070,26

## Valor da Cota

31/01/2024	2,742893523
29/02/2024	2,762851294

## Rentabilidade


No mês	0,7276
No ano	1,6140
Últimos 12 meses	11,6232

## BB Previd RF Perfil - CNPJ: 13.077.418/0001-49

Data	Histórico	Valor	Valor IRPrej. Comp.	Valor IOF	Quantidade cotas	Valor cota	Saldo cotas
31/01/2024	SALDO ANTERIOR	190.526,40			61.603,101000		
29/02/2024	SALDO ATUAL	192.056,56			61.603,101000		61.603,101000

## Resumo do mês

SALDO ANTERIOR	190.526,40
APLICAÇÕES (+)	0,00



RESGATES (-)	0,00
RENDIMENTO BRUTO (+)	1.530,16
IMPOSTO DE RENDA (-)	0,00
IOF (-)	0,00
RENDIMENTO LÍQUIDO	1.530,16
SALDO ATUAL =	192.056,56

Valor da Cota

---

31/01/2024	3,092805368
29/02/2024	3,117644281

Rentabilidade

---

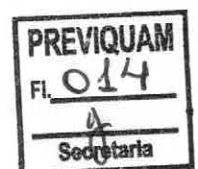
No mês	0,8031
No ano	1,7776
Últimos 12 meses	12,7457

---

Transação efetuada com sucesso por: JG857026 MIGUEL SOUZA DE ANDRADE JUNIOR.

Serviço de Atendimento ao Consumidor - SAC 0800 729 0722

Ouvidoria BB 0800 729 5678  
Para deficientes auditivos 0800 729 0088



# FUNDO MUN DE PREV SOCIAL DE SAO JOSE QUATRO MARCOS

Rua Rio Grande do Sul, 1198

03556113/0001-66

Exercício: 2024

Página 1

## CONCILIAÇÃO BANCÁRIA - SINTÉTICA

Banco: Banco do Brasil S.A.

Conta: 4017


BANCO DO BRASIL 10337-3 APLICAÇÃO

Valores

Especificação	Acertos	Saldo
SALDO BANCÁRIO EM 29/02/2024		195.126,82
ADICIONAR - Importancias debitadas pelo banco e não correspondidas.	13,13	0,00
DEDUZIR - Importancias creditadas pelo banco e não correspondidas.	61.462,11	0,00
SALDO CONTABIL EM 29/02/2024		133.677,84

  
Miguel Souza de Andrade Junior  
Diretor Executivo  
Portaria Nº 353/2021

  
Antonio Carlos Mariano Santiago  
CRC-MT 011094/O-8  
Portaria 079/2018






### Extrato de Conta Corrente

#### Cliente - Conta atual

Agência 2505-4  
Conta corrente 6866-7 PREVIQUAM  
Período do extrato 02 / 2024

#### Lançamentos


Dt. balancete	Dt. movimento	Ag. origem	Lote	Histórico	Documento	Valor R\$	Saldo
31/01/2024		0000	00000	000 Saldo Anterior			0,00 C
01/02/2024		0000	13113	170 Tar Pag Salár Créd Conta Cobrança referente 26/01/2024	830.320.800.478.708	486,20 D	
01/02/2024		0000	13113	170 Tar Pag Salár Créd Conta Cobrança referente 26/01/2024	830.320.800.478.709	30,60 D	
01/02/2024		0000	13113	170 Tar Pag Salár Créd Conta Cobrança referente 26/01/2024	830.320.800.478.710	3,40 D	
01/02/2024		0000	00000	855 BB Previden RF Fluxo	780	520,20 C	0,00 C
06/02/2024		0014	99020	870 Transferência recebida 06/02 19:13 LETICIA SCHUTZ PEREIRA	600.014.000.016.280	460,44 C	
06/02/2024		0000	00000	345 BB Previden RF Fluxo	780	460,44 D	0,00 C
07/02/2024		2505	99015	870 Transferência recebida 07/02 16:40 P M 4 MARCOS I U M	552.505.000.023.431	504.399,24 C	
07/02/2024		2505	99015	870 Transferência recebida 07/02 16:40 S J Q MARCOS FOLHA FUNDE	552.505.000.027.646	318.993,19 C	
07/02/2024		0000	00000	345 BB Previden RF Fluxo	780	823.392,43 D	0,00 C
09/02/2024		0000	14049	855 BB Previden RF Fluxo	1.200.780	4.579,12 C	
09/02/2024		2505	99015	470 Transferência enviada 09/02 13:00 JAIRO DE LIMA SOUZA	552.505.000.009.896	4.579,12 D	0,00 C
14/02/2024		0000	14049	855 BB Previden RF Fluxo	1.200.780	2.500.000,00 C	
14/02/2024		2505	99015	470 Transferência enviada 14/02 12:16 PREVIQUAM	552.505.000.006.868	578.000,00 D	
14/02/2024		0000	13049	345 Apl.BB Fundos Exclusivos	1.200.172	1.445.000,00 D	
14/02/2024		0000	13049	345 Apl.BB Fundos Exclusivos	1.200.727	477.000,00 D	0,00 C
15/02/2024		2505	99015	870 Transferência recebida 15/02 09:34 PREFEITURA MUNICIPAL DE	552.505.000.016.531	7.652,30 C	
15/02/2024		2505	99015	870 Transferência recebida 15/02 09:34 PREFEITURA MUNICIPAL DE	552.505.000.016.531	14.960,81 C	
15/02/2024		0000	14049	855 BB Previden RF Fluxo	1.200.780	1.919,31 C	
15/02/2024		0000	13105	375 Impostos DARF - 03.556.113/0001-66 -3703	21.501	1.919,31 D	
15/02/2024		0000	00000	345 BB Previden RF Fluxo	780	22.613,11 D	0,00 C
26/02/2024		0000	13134	250 Folha de Pagamento	15.628	400.766,54 D	
26/02/2024		0000	13134	250 Folha de Pagamento	15.629	33.147,61 D	
26/02/2024		0000	00000	855 BB Previden RF Fluxo	780	433.914,15 C	0,00 C
27/02/2024		0000	14049	855 BB Previden RF Fluxo	1.200.780	72.000,00 C	
27/02/2024		2505	99015	470 Transferência enviada 27/02 08:46 TEREZINHA FURTADO SILVA	552.505.000.019.360	999,47 D	



27/02/2024	2505	99015	470 Transferência enviada 27/02 08:46 PREVIQUAM CONSIGNAEO	552.505.000.040.000	24.517,02 D	
27/02/2024	2505	99015	120 Transferido para Poupança 27/02 08:46 MARIA MARQUES DOS SANTOS	552.505.510.007.098	3.899,09 D	
27/02/2024	2505	99015	120 Transferido para Poupança 27/02 08:46 JOSE C DA SILVA	552.505.510.025.207	1.978,34 D	
27/02/2024	0000	13105	393 TED Transf.Eletr.Disponiv 748 0805 033022690000139 COOPERATVA D	22.701	14.641,37 D	
27/02/2024	0000	13105	393 TED Transf.Eletr.Disponiv 104 3823 003556113000166 FUNDO MUNICIP	22.702	747,97 D	
27/02/2024	0000	13105	393 TED Transf.Eletr.Disponiv 756 0001 002038232000164 BANCO COOPERA	22.703	748,93 D	
27/02/2024	0000	13105	393 TED Transf.Eletr.Disponiv 104 3823 024986119000143 SINDICATO DOS	22.704	7.131,28 D	
27/02/2024	0000	13105	393 TED Transf.Eletr.Disponiv 104 3823 024986119000143 SINDICATO DOS	22.705	1.745,14 D	
27/02/2024	0000	13105	393 TED Transf.Eletr.Disponiv 104 0870 63945975115 HELENA SOARES	22.706	423,60 D	
27/02/2024	0000	13105	375 Impostos SAO JOSE DOS QUATRO MARCO	22.707	14.313,24 D	
27/02/2024	0000	13113	310 Tar DOC/TED Eletrônico Cobrança referente 27/02/2024	820.581.100.004.891	12,00 D	
27/02/2024	0000	13113	310 Tar DOC/TED Eletrônico Cobrança referente 27/02/2024	820.581.100.004.892	12,00 D	
27/02/2024	0000	13113	310 Tar DOC/TED Eletrônico Cobrança referente 27/02/2024	820.581.100.004.893	12,00 D	
27/02/2024	0000	13113	310 Tar DOC/TED Eletrônico Cobrança referente 27/02/2024	820.581.100.004.894	12,00 D	
27/02/2024	0000	13113	310 Tar DOC/TED Eletrônico Cobrança referente 27/02/2024	820.581.100.004.895	12,00 D	
27/02/2024	0000	13113	310 Tar DOC/TED Eletrônico Cobrança referente 27/02/2024	820.581.100.004.896	12,00 D	
27/02/2024	0000	00000	345 BB Previden RF Fluxo	780	746,55 D	0,00 C
29/02/2024	2505	99015	870 Transferência recebida 29/02 16:24 CAMARA MUN 4 MARCOS	552.505.000.020.594	14.720,18 C	
29/02/2024	2505	99015	870 Transferência recebida 29/02 16:26 P M 4 MARCOS I U M	552.505.000.023.431	474.992,93 C	
29/02/2024	2505	99015	870 Transferência recebida 29/02 16:26 P M 4 MARCOS I U M	552.505.000.023.431	20.499,41 C	
29/02/2024	2505	99015	870 Transferência recebida 29/02 16:27 S J Q MARCOS FOLHA FUNDE	552.505.000.027.646	256.775,48 C	
29/02/2024	0000	00000	345 BB Previden RF Fluxo	780	766.988,00 D	
29/02/2024	0000	00000	999 S A L D O			0,00 C

-----  
**OBSERVAÇÕES:**  
-----

Transação efetuada com sucesso por: JG857026 MIGUEL SOUZA DE ANDRADE JUNIOR.





# FUNDO MUN DE PREV SOCIAL DE SAO JOSE QUATRO MARCOS

Rua Rio Grande do Sul, 1198

03556113/0001-66

Exercício: 2024

Página 1

## CONCILIAÇÃO BANCÁRIA - SINTÉTICA


Banco: Banco do Brasil S.A.

Conta: 4.001


BCO BRASIL C/C 06.866-7 - MOVIMENTO

Valores

Especificação	Acertos	Saldo
SALDO BANCÁRIO EM 29/02/2024		0,00
DEDUZIR - Importancias debitadas e não correspondidas pelo banco.	40,86	0,00
ADICIONAR - Importancias debitadas pelo banco e não correspondidas.	2.272,08	0,00
DEDUZIR - Importancias creditadas pelo banco e não correspondidas.	1.278,86	0,00
SALDO CONTABIL EM 29/02/2024		1.992,39

  
Miguel Souza de Andrade Junior  
Diretor Executivo  
Portaria Nº 353/2021

  
Antonio Carlos Mariano Santiago  
CRC-MT 011094/O-8  
Portaria 079/2018



S: 10.445.331,44 R: 67.074,58

G337080756096718010  
08/03/2024 08:06:08

## Investimentos - Investimentos Fundos - Mensal

## Cliente

Agência 2505-4  
Conta 6866-7 PREVIQUAM  
Mês/ano referência FEVEREIRO/2024

## BB PREVID RF IRF-M - CNPJ: 7.111.384/0001-69

Data	Histórico	Valor	Valor IRPrej. Comp.	Valor IOF	Quantidade cotas	Valor cota	Saldo cotas
31/01/2024	SALDO ANTERIOR	2.742.434,82			359.859,710923		
14/02/2024	APLICAÇÃO	1.445.000,00			189.685,612697	7,617868216	549.545,323620
29/02/2024	SALDO ATUAL	4.206.337,60			549.545,323620		549.545,323620

## Resumo do mês

SALDO ANTERIOR	2.742.434,82
APLICAÇÕES (+)	1.445.000,00
RESGATES (-)	0,00
RENDIMENTO BRUTO (+)	18.902,78
IMPOSTO DE RENDA (-)	0,00
IOF (-)	0,00
RENDIMENTO LÍQUIDO	18.902,78
SALDO ATUAL =	4.206.337,60

## Valor da Cota

31/01/2024	7,620844281
29/02/2024	7,654214161

## Rentabilidade

No mês	0,4378
No ano	1,0989
Últimos 12 meses	15,4392

## BB Previd RF IRF-M1 - CNPJ: 11.328.882/0001-35

Data	Histórico	Valor	Valor IRPrej. Comp.	Valor IOF	Quantidade cotas	Valor cota	Saldo cotas
31/01/2024	SALDO ANTERIOR	4.497.454,71			1.263.917,923183		
14/02/2024	APLICAÇÃO	477.000,00			133.668,963715	3,568517229	1.397.586,886898
29/02/2024	SALDO ATUAL	5.009.939,69			1.397.586,886898		1.397.586,886898

## Resumo do mês

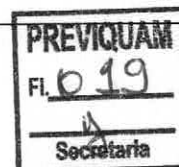
SALDO ANTERIOR	4.497.454,71
APLICAÇÕES (+)	477.000,00
RESGATES (-)	0,00
RENDIMENTO BRUTO (+)	35.484,98
IMPOSTO DE RENDA (-)	0,00
IOF (-)	0,00
RENDIMENTO LÍQUIDO	35.484,98
SALDO ATUAL =	5.009.939,69

## Valor da Cota

31/01/2024	3,558343958
29/02/2024	3,584707136

## Rentabilidade

No mês	0,7408
No ano	1,6118
Últimos 12 meses	12,4223



## BB Previd Fluxo RF - CNPJ: 13.077.415/0001-05

Data	Histórico	Valor	Valor IRPrej. Comp.	Valor IOF	Quantidade cotas	Valor cota	Saldo cotas
31/01/2024	SALDO ANTERIOR	2.332.425,07			850.352,029021		
01/02/2024	RESGATE	520,20			189,578294	2,743985033	850.162,450727
	Aplicação 20/10/2023	520,20			189,578294		

06/02/2024	APLICAÇÃO	460,44	167,609128	2,747105747	850.330,059855
07/02/2024	APLICAÇÃO	823.392,43	299.617,934642	2,748141332	1.149.947,994497
09/02/2024	RESGATE	4.579,12	1.664,981009	2,750253591	1.148.283,013488
	Aplicação 20/10/2023	4.579,12	1.664,981009		
14/02/2024	RESGATE	2.500.000,00	908.651,117325	2,751331014	239.631,896163
	Aplicação 20/10/2023	42.482,91	15.440,859134		
	Aplicação 26/10/2023	20.522,06	7.458,957855		
	Aplicação 31/10/2023	34.858,48	12.669,676613		
	Aplicação 17/11/2023	659.255,12	239.613,161747		
	Aplicação 28/11/2023	8.476,11	3.080,728971		
	Aplicação 30/11/2023	34.395,23	12.501,304701		
	Aplicação 08/12/2023	675.299,82	245.444,774293		
	Aplicação 12/12/2023	10.028,12	3.644,826108		
	Aplicação 15/12/2023	11.802,79	4.289,845672		
	Aplicação 20/12/2023	86.620,96	31.483,294411		
	Aplicação 21/12/2023	79.938,51	29.054,485347		
	Aplicação 28/12/2023	22.879,59	8.315,827200		
	Aplicação 08/01/2024	0,18	0,066069		
	Aplicação 18/01/2024	611.415,25	222.225,260711		
	Aplicação 24/01/2024	22.924,12	8.332,012309		
	Aplicação 26/01/2024	81,61	29,660509		
	Aplicação 31/01/2024	13.516,54	4.912,728068		
	Aplicação 06/02/2024	461,15	167,609128		
	Aplicação 07/02/2024	165.041,45	59.986,038479		
15/02/2024	APLICAÇÃO	22.613,11	8.215,861285	2,752372419	247.847,757448
15/02/2024	RESGATE	1.919,31	697,329325	2,752372419	247.150,428123
	Aplicação 07/02/2024	1.919,31	697,329325		
26/02/2024	RESGATE	433.914,15	157.232,594043	2,759695931	89.917,834080
	Aplicação 07/02/2024	433.914,15	157.232,594043		
27/02/2024	APLICAÇÃO	746,55	270,417550	2,760730579	90.188,251630
27/02/2024	RESGATE	72.000,00	26.080,053066	2,760730579	64.108,198564
	Aplicação 07/02/2024	72.000,00	26.080,053066		
29/02/2024	APLICAÇÃO	766.988,00	277.607,412916	2,762851294	341.715,611480
29/02/2024	SALDO ATUAL	944.109,42	341.715,611480		341.715,611480

#### Resumo do mês

SALDO ANTERIOR	2.332.425,07
APLICAÇÕES (+)	1.614.200,53
RESGATES (-)	3.012.932,78
RENDIMENTO BRUTO (+)	10.416,60
IMPOSTO DE RENDA (-)	0,00
IOF (-)	0,00
RENDIMENTO LÍQUIDO	10.416,60
SALDO ATUAL =	944.109,42


#### Valor da Cota

31/01/2024	2,742893523
29/02/2024	2,762851294

#### Rentabilidade

No mês	0,7276
No ano	1,6140
Últimos 12 meses	11,6232

BB Previd RF Perfil - CNPJ: 13.077.418/0001-49



Data	Histórico	Valor	Valor IRPrej. Comp.	Valor IOF	Quantidade cotas	Valor cota	Saldo cotas
31/01/2024	SALDO ANTERIOR	282.674,51			91.397,446308		

29/02/2024 SALDO ATUAL

284.944,73

91.397,446308

91.397,446308

Resumo do mês

---

SALDO ANTERIOR	282.674,51
APLICAÇÕES (+)	0,00
RESGATES (-)	0,00
RENDIMENTO BRUTO (+)	2.270,22
IMPOSTO DE RENDA (-)	0,00
IOF (-)	0,00
RENDIMENTO LÍQUIDO	2.270,22
SALDO ATUAL =	284.944,73

Valor da Cota

---

31/01/2024	3,092805368
29/02/2024	3,117644281

Rentabilidade

---

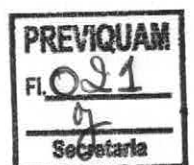
No mês	0,8031
No ano	1,7776
Últimos 12 meses	12,7457

---

Transação efetuada com sucesso por: JG857026 MIGUEL SOUZA DE ANDRADE JUNIOR.

Serviço de Atendimento ao Consumidor - SAC 0800 729 0722

Ouvidoria BB 0800 729 5678  
Para deficientes auditivos 0800 729 0088



# FUNDO MUN DE PREV SOCIAL DE SAO JOSE QUATRO MARCOS

Rua Rio Grande do Sul, 1198  
03556113/0001-66

Exercício: 2024

Página 1

## CONCILIAÇÃO BANCÁRIA - SINTÉTICA

Banco: Banco do Brasil S.A.

Conta: 4.013

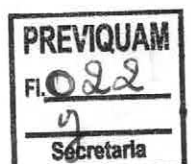
BCO BRASIL 06.866-7 - APLICACAO

Valores

Especificação	Acertos	Saldo
SALDO BANCÁRIO EM 29/02/2024		10.445.331,44
ADICIONAR - Importancias debitadas pelo banco e não correspondidas.	14.870,60	0,00
DEDUZIR - Importancias creditadas pelo banco e não correspondidas.	2.053.733,58	0,00
SALDO CONTABIL EM 29/02/2024		8.406.468,46

  
Miguel Souza de Andrade Junior  
Diretor Executivo  
Portaria N° 353/2021

  
Antonio Carlos Mariano Santiago  
CRC-MT 011094/O-8  
Portaria 079/2018



Visualizar Pix agrupados



## Extrato de Conta Corrente

G337080756096718012  
08/03/2024 08:07:23

### Ciente - Conta atual


Agência 2505-4  
Conta corrente 6868-3 PREVIQUAM  
Período do extrato 02 / 2024

### Lançamentos

Dt. balancete	Dt. movimento	Ag. origem	Lote	Histórico	Documento	Valor R\$	Saldo
04/09/2023		0000	00000	000 Saldo Anterior			0,00 C
14/02/2024		2505	99015	870 Transferência recebida 14/02 12:16 PREVIQUAM	552.505.000.006.866	578.000,00 C	
14/02/2024		2505	99015	870 Transferência recebida 14/02 12:17 F M P S S S M COMPENSACA	552.505.000.010.337	390.000,00 C	
14/02/2024		0000	13049	345 Apl.BB Fundos Exclusivos	1.200.727	390.000,00 D	
14/02/2024		0000	13049	345 BB Previden RF IDKA2	1.200.779	578.000,00 D	0,00 C
15/02/2024		0000	14049	855 BB Prev RF TP Vert 2028	1.202.267	256.248,54 C	
15/02/2024		0000	00000	345 BB Previden RF Fluxo	780	256.248,54 D	0,00 C
20/02/2024		0000	14049	855 BB Previden RF Fluxo	1.200.780	256.248,54 C	
20/02/2024		0000	13049	345 BB Ações Petrobras I	1.201.395	256.248,54 D	0,00 C
29/02/2024		0000	00000	999 S A L D O			0,00 C

-----  
OBSERVAÇÕES:  
-----

Transação efetuada com sucesso por: JG857026 MIGUEL SOUZA DE ANDRADE JUNIOR.



# FUNDO MUN DE PREV SOCIAL DE SAO JOSE QUATRO MARCOS

Rua Rio Grande do Sul, 1198

03556113/0001-66

Exercício: 2024

Página 1

## CONCILIAÇÃO BANCÁRIA - SINTÉTICA

Banco: Banco do Brasil S.A.

Conta: 4.012

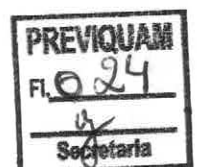
BCO DO BRASIL C/C- 68683 MOVIMENTO

Valores

Especificação	Acertos	Saldo
SALDO BANCÁRIO EM 29/02/2024		0,00
SALDO CONTABIL EM 29/02/2024		0,00

  
Miguel Souza de Andrade Junior  
Diretor Executivo  
Portaria N° 353/2021

  
Antonio Carlos Mariano Santiago  
CRC-MT 011094/O-8  
Portaria 079/2018



S: 30.534.323,00 R: 142.166,81

G337080756096718013  
08/03/2024 08:08:01

## Investimentos - Investimentos Fundos - Mensal

## Cliente

Agência 2505-4  
Conta 6868-3 PREVIQUAM  
Mês/ano referência FEVEREIRO/2024

## PREVID RF IMA-B 5 - CNPJ: 3.543.447/0001-03

Data	Histórico	Valor	Valor IRPrej. Comp.	Valor IOF	Quantidade cotas	Valor cota	Saldo cotas
31/01/2024	SALDO ANTERIOR	5.445.733,96			205.019,437039		
29/02/2024	SALDO ATUAL	5.477.082,56			205.019,437039		205.019,437039

## Resumo do mês

SALDO ANTERIOR	5.445.733,96
APLICAÇÕES (+)	0,00
RESGATES (-)	0,00
RENDIMENTO BRUTO (+)	31.348,60
IMPOSTO DE RENDA (-)	0,00
IOF (-)	0,00
RENDIMENTO LÍQUIDO	31.348,60
SALDO ATUAL =	5.477.082,56

## Valor da Cota

31/01/2024	26,562037406
29/02/2024	26,714942923

## Rentabilidade

No mês	0,5756
No ano	1,2396
Últimos 12 meses	10,2416

## BB Previd RF IMA-B - CNPJ: 7.861.554/0001-22

Data	Histórico	Valor	Valor IRPrej. Comp.	Valor IOF	Quantidade cotas	Valor cota	Saldo cotas
31/01/2024	SALDO ANTERIOR	5.745.161,88			822.645,817089		
29/02/2024	SALDO ATUAL	5.774.943,88			822.645,817089		822.645,817089

## Resumo do mês


SALDO ANTERIOR	5.745.161,88
APLICAÇÕES (+)	0,00
RESGATES (-)	0,00
RENDIMENTO BRUTO (+)	29.782,00
IMPOSTO DE RENDA (-)	0,00
IOF (-)	0,00
RENDIMENTO LÍQUIDO	29.782,00
SALDO ATUAL =	5.774.943,88

## Valor da Cota

31/01/2024	6,983761132
29/02/2024	7,019963824

## Rentabilidade

No mês	0,5183
No ano	0,0229
Últimos 12 meses	14,4190



## BB PREVID RF IRF-M - CNPJ: 7.111.384/0001-69

Data	Histórico	Valor	Valor IRPrej. Comp.	Valor IOF	Quantidade cotas	Valor cota	Saldo cotas
31/01/2024	SALDO ANTERIOR	191.035,85			25.067,544172		
29/02/2024	SALDO ATUAL	191.872,35			25.067,544172		25.067,544172

## Resumo do mês

SALDO ANTERIOR	191.035,85
APLICAÇÕES (+)	0,00



RESGATES (-)	0,00
RENDIMENTO BRUTO (+)	836,50
IMPOSTO DE RENDA (-)	0,00
IOF (-)	0,00
RENDIMENTO LÍQUIDO	836,50
SALDO ATUAL =	191.872,35

#### Valor da Cota

31/01/2024	7,620844281
29/02/2024	7,654214161

#### Rentabilidade

No mês	0,4378
No ano	1,0989
Últimos 12 meses	15,4392

#### BB PREVID IMA-B TP - CNPJ: 7.442.078/0001-05

Data	Histórico	Valor	Valor IRPrej. Comp.	Valor IOF	Quantidade cotas	Valor cota	Saldo cotas
31/01/2024	SALDO ANTERIOR	3.665.725,93			465.494,266284		
29/02/2024	SALDO ATUAL	3.685.180,58			465.494,266284		465.494,266284

#### Resumo do mês

SALDO ANTERIOR	3.665.725,93
APLICAÇÕES (+)	0,00
RESGATES (-)	0,00
RENDIMENTO BRUTO (+)	19.454,65
IMPOSTO DE RENDA (-)	0,00
IOF (-)	0,00
RENDIMENTO LÍQUIDO	19.454,65
SALDO ATUAL =	3.685.180,58

#### Valor da Cota

31/01/2024	7,874911035
29/02/2024	7,916704563

#### Rentabilidade

No mês	0,5307
No ano	0,0464
Últimos 12 meses	14,3907

#### Ações Set Financeiro - CNPJ: 8.973.948/0001-35

Data	Histórico	Valor	Valor IRPrej. Comp.	Valor IOF	Quantidade cotas	Valor cota	Saldo cotas
31/01/2024	SALDO ANTERIOR	1.040.815,61			294.120,658198		
29/02/2024	SALDO ATUAL	1.043.234,81			294.120,658198		294.120,658198

#### Resumo do mês


SALDO ANTERIOR	1.040.815,61
APLICAÇÕES (+)	0,00
RESGATES (-)	0,00
RENDIMENTO BRUTO (+)	2.419,20
IMPOSTO DE RENDA (-)	0,00
IOF (-)	0,00
RENDIMENTO LÍQUIDO	2.419,20
SALDO ATUAL =	1.043.234,81

#### Valor da Cota

31/01/2024	3,538736848
29/02/2024	3,546962033

#### Rentabilidade

No mês	0,2324
No ano	-4,8320
Últimos 12 meses	31,2150



**BB Previd RF IRF-M1 - CNPJ: 11.328.882/0001-35**

Data	Histórico	Valor	Valor IRPrej. Comp.	Valor IOF	Quantidade cotas	Valor cota	Saldo cotas
31/01/2024	SALDO ANTERIOR	310.576,54			87.281,201365		
14/02/2024	APLICAÇÃO	390.000,00			109.289,089829	3,568517229	196.570,291194
29/02/2024	SALDO ATUAL	704.646,93			196.570,291194		196.570,291194

**Resumo do mês**

SALDO ANTERIOR	310.576,54
APLICAÇÕES (+)	390.000,00
RESGATES (-)	0,00
RENDIMENTO BRUTO (+)	4.070,39
IMPOSTO DE RENDA (-)	0,00
IOF (-)	0,00
RENDIMENTO LÍQUIDO	4.070,39
SALDO ATUAL =	704.646,93

**Valor da Cota**

31/01/2024	3,558343958
29/02/2024	3,584707136

**Rentabilidade**

No mês	0,7408
No ano	1,6118
Últimos 12 meses	12,4223

**BB PREVID RF IDKA 2 - CNPJ: 13.322.205/0001-35**

Data	Histórico	Valor	Valor IRPrej. Comp.	Valor IOF	Quantidade cotas	Valor cota	Saldo cotas
31/01/2024	SALDO ANTERIOR	3.341.119,24			897.731,823909		
14/02/2024	APLICAÇÃO	578.000,00			155.213,840952	3,723894702	1.052.945,664861
29/02/2024	SALDO ATUAL	3.936.216,44			1.052.945,664861		1.052.945,664861

**Resumo do mês**

SALDO ANTERIOR	3.341.119,24
APLICAÇÕES (+)	578.000,00
RESGATES (-)	0,00
RENDIMENTO BRUTO (+)	17.097,20
IMPOSTO DE RENDA (-)	0,00
IOF (-)	0,00
RENDIMENTO LÍQUIDO	17.097,20
SALDO ATUAL =	3.936.216,44

**Valor da Cota**

31/01/2024	3,721734209
29/02/2024	3,738290181

**Rentabilidade**


No mês	0,4448
No ano	1,1598
Últimos 12 meses	9,7839

**BB Previd Fluxo RF - CNPJ: 13.077.415/0001-05**

Data	Histórico	Valor	Valor IRPrej. Comp.	Valor IOF	Quantidade cotas	Valor cota	Saldo cotas
31/01/2024	SALDO ANTERIOR	1.562,59			569,688086		
15/02/2024	APLICAÇÃO	256.248,54			93.100,969269	2,752372419	93.670,657355
20/02/2024	RESGATE	256.248,54			92.995,085411	2,755506260	675,571944
	Aplicação 15/08/2023	1.569,77			569,684282		
	Aplicação 01/09/2023	0,01			0,003804		
	Aplicação 15/02/2024	254.678,76			92.425,397325		
29/02/2024	SALDO ATUAL	1.866,50			675,571944		675,571944

**Resumo do mês**

SALDO ANTERIOR	1.562,59
APLICAÇÕES (+)	256.248,54



RESGATES (-)	256.248,54
RENDIMENTO BRUTO (+)	303,91
IMPOSTO DE RENDA (-)	0,00
IOF (-)	0,00
RENDIMENTO LÍQUIDO	303,91
SALDO ATUAL =	1.866,50

#### Valor da Cota

31/01/2024	2,742893523
29/02/2024	2,762851294

#### Rentabilidade

No mês	0,7276
No ano	1,6140
Últimos 12 meses	11,6232

#### Ações Petrobras I - CNPJ: 30.518.554/0001-46

Data	Histórico	Valor	Valor IRPrej. Comp.	Valor IOF	Quantidade cotas	Valor cota	Saldo cotas
31/01/2024	SALDO ANTERIOR	472.469,38			102.634,629956		
20/02/2024	APLICAÇÃO	256.248,54			53.739,468314	4,768349000	156.374,098270
29/02/2024	SALDO ATUAL	706.973,55			156.374,098270		156.374,098270

#### Resumo do mês

SALDO ANTERIOR	472.469,38
APLICAÇÕES (+)	256.248,54
RESGATES (-)	0,00
RENDIMENTO BRUTO (-)	-21.744,37
IMPOSTO DE RENDA (-)	0,00
IOF (-)	0,00
RENDIMENTO LÍQUIDO	-21.744,37
SALDO ATUAL =	706.973,55

#### Valor da Cota

31/01/2024	4,603411000
29/02/2024	4,521040000

#### Rentabilidade

No mês	-1,7893
No ano	5,8063
Últimos 12 meses	77,5144

#### BB Previd Vert 2028 - CNPJ: 49.963.751/0001-00

Data	Histórico	Valor	Valor IRPrej. Comp.	Valor IOF	Quantidade cotas	Valor cota	Saldo cotas
31/01/2024	SALDO ANTERIOR	9.209.955,21			8.639.308,878712		
15/02/2024	RESGATE	256.248,54			239.444,345193	1,070179961	8.399.864,533519
	Aplicação 02/06/2023	256.248,54			239.444,345193		
29/02/2024	SALDO ATUAL	9.012.305,40			8.399.864,533519		8.399.864,533519


#### Resumo do mês

SALDO ANTERIOR	9.209.955,21
APLICAÇÕES (+)	0,00
RESGATES (-)	256.248,54
RENDIMENTO BRUTO (+)	58.598,73
IMPOSTO DE RENDA (-)	0,00
IOF (-)	0,00
RENDIMENTO LÍQUIDO	58.598,73
SALDO ATUAL =	9.012.305,40

#### Valor da Cota

31/01/2024	1,066052313
29/02/2024	1,072910803

#### Rentabilidade



---


No mês	0,6433
No ano	0,7181
Últimos 12 meses	7,2910

---

Transação efetuada com sucesso por: JG857026 MIGUEL SOUZA DE ANDRADE JUNIOR.

Serviço de Atendimento ao Consumidor - SAC 0800 729 0722

Ouvidoria BB 0800 729 5678  
Para deficientes auditivos 0800 729 0088



# FUNDO MUN DE PREV SOCIAL DE SAO JOSE QUATRO MARCOS

Rua Rio Grande do Sul, 1198  
03556113/0001-66

Exercício: 2024

Página 1

## CONCILIAÇÃO BANCÁRIA - SINTÉTICA


Banco: Banco do Brasil S.A.

Conta: 4.003


BCO DO BRASIL 06.868-3 APLICACAO

Valores

Especificação	Acertos	Saldo
SALDO BANCÁRIO EM 29/02/2024		30.534.323,00
ADICIONAR - Importancias debitadas pelo banco e não correspondidas.	1.516.552,03	0,00
DEDUZIR - Importancias creditadas pelo banco e não correspondidas.	12.711.058,74	0,00
SALDO CONTABIL EM 29/02/2024		19.339.816,29

  
Miguel Souza de Andrade Junior  
Diretor Executivo  
Portaria Nº 353/2021

  
Antonio Carlos Mariano Santiago  
CRC-MT 011094/O-8  
Portaria 079/2018



Visualizar Pix agrupados



## Extrato de Conta Corrente


G337080756096718016  
08/03/2024 08:08:55

### Cliente - Conta atual

Agência 2505-4  
Conta corrente 9960-0 F M P S S S M M PREVIQUAM  
Período do extrato 02 / 2024

### Lançamentos

Dt. balancete	Dt. movimento	Ag. origem	Lote	Histórico	Documento	Valor R\$	Saldo
30/01/2024		0000	00000	000 Saldo Anterior			0,00 C
05/02/2024		0000	14049	855 Resg.BB Fundos Exclusivos	1.200.727	916,40 C	
05/02/2024		0000	13105	363 Pagto conta telefone OI S.A.(PR)	20.501	127,11 D	
05/02/2024		0000	13105	363 Pagto conta telefone OI S.A.(PR)	20.502	83,73 D	
05/02/2024		0000	13105	109 Pagamento de Boletto ENERGISA MATO GR D DE ENERG SA	20.503	705,55 D	
05/02/2024		0000	00000	345 BB Previden RF Fluxo	780	0,01 D	0,00 C
07/02/2024		0000	14049	855 Resg.BB Fundos Exclusivos	1.200.727	145,00 C	
07/02/2024		0000	13105	109 Pagamento de Boletto BERTASSO E CIALTDA	20.701	145,00 D	0,00 C
14/02/2024		0000	14049	855 Resg.BB Fundos Exclusivos	1.200.727	439,56 C	
14/02/2024		2505	99015	470 Transferência enviada 14/02 11:21 DELFORNO & DELFORNO LTDA	552.505.000.010.855	439,56 D	0,00 C
19/02/2024		0000	14049	855 BB Previden RF Fluxo	1.200.780	333,70 C	
19/02/2024		2505	99015	470 Transferência enviada 19/02 12:36 C G DE MATOS	552.505.000.016.390	326,99 D	
19/02/2024		0000	13105	375 Impostos SAO JOSE DOS QUATRO MARCO	21.901	6,71 D	0,00 C
26/02/2024		0000	14049	855 Resg.BB Fundos Exclusivos	1.200.727	180,00 C	
26/02/2024		0000	13105	109 Pagamento de Boletto GALAX PAY PAGAMENTOS ELETRONIC	22.601	180,00 D	0,00 C
28/02/2024		0000	14049	855 Resg.BB Fundos Exclusivos	1.200.727	10.080,00 C	
28/02/2024		2505	99015	470 Transferência enviada 28/02 11:31 PAULO HENRIQUE C FERREIR	551.216.000.063.124	1.093,50 D	
28/02/2024		2505	99015	470 Transferência enviada 28/02 11:31 PAULO HENRIQUE C FERREIR	551.216.000.063.124	1.531,00 D	
28/02/2024		2505	99015	470 Transferência enviada 28/02 11:31 F ASSESSORIA CONS LTDA	552.505.000.015.852	1.944,20 D	
28/02/2024		2505	99015	470 Transferência enviada 28/02 11:31 FASPEL CONTABILIDADE E I	552.505.000.019.511	1.385,24 D	
28/02/2024		2505	99015	470 Transferência enviada 28/02 11:31 FASPEL CONTABILIDADE E I	552.505.000.019.511	1.385,24 D	
28/02/2024		2505	99015	470 Transferência enviada 28/02 11:31 I.F. CONSULTORIAATUARIA	554.043.000.021.139	1.164,64 D	
28/02/2024		0000	13105	393 TED Transf.Eletr.Disponiv 748 0805 032598946000198 EXITO SOLUCOE	22.801	1.116,30 D	
28/02/2024		0000	13105	393 TED Transf.Eletr.Disponiv	22.802	1.172,12 D	




## 748 0805 032598946000198 EXITO SOLUCOE

28/02/2024	0000	13105	109 Pagamento de Boleto PREF MUN S J QUATRO MARCOS	22.803	35,38 D	
28/02/2024	0000	13105	109 Pagamento de Boleto PREF MUN S J QUATRO MARCOS	22.804	33,70 D	
28/02/2024	0000	13105	375 Impostos SAO JOSE DOS QUATRO MARCO	22.805	58,72 D	
28/02/2024	0000	13105	109 Pagamento de Boleto PREF MUN S J QUATRO MARCOS	22.806	55,80 D	
28/02/2024	0000	13105	109 Pagamento de Boleto PREF MUN S J QUATRO MARCOS	22.807	39,76 D	
28/02/2024	0000	13105	109 Pagamento de Boleto PREF MUN S J QUATRO MARCOS	22.808	39,76 D	
28/02/2024	0000	13113	310 Tar DOC/TED Eletrônico Cobrança referente 28/02/2024	820.591.100.004.261	12,00 D	
28/02/2024	0000	13113	310 Tar DOC/TED Eletrônico Cobrança referente 28/02/2024	820.591.100.004.262	12,00 D	
28/02/2024	0000	00000	855 BB Previden RF Fluxo	780	999,36 C	0,00 C
29/02/2024	0000	00000	999 S A L D O			0,00 C

-----  
**OBSERVAÇÕES:**  
 -----

Transação efetuada com sucesso por: JG857026 MIGUEL SOUZA DE ANDRADE JUNIOR.



# FUNDO MUN DE PREV SOCIAL DE SAO JOSE QUATRO MARCOS

Rua Rio Grande do Sul, 1198  
03556113/0001-66

Exercício: 2024


Página 1

## CONCILIAÇÃO BANCÁRIA - SINTÉTICA

Banco: Banco do Brasil S.A.		Valores	
Conta: 15 BCO DO BRASIL 9960-0-ADMINISTRATIVO			
Especificação	Acertos	Saldo	
SALDO BANCÁRIO EM 29/02/2024			-55,40
ADICIONAR - Importancias debitadas pelo banco e não correspondidas.	55,40		0,00
SALDO CONTABIL EM 29/02/2024			0,00

  
Miguel Souza de Andrade Junior  
Diretor Executivo  
Portaria Nº 353/2021

  
Antonio Carlos Mariano Santiago  
CRC-MT 011094/O-8  
Portaria 079/2018





S: 541.734,57

R: 4.064,52

G337080756096718017  
08/03/2024 08:09:52

## Investimentos - Investimentos Fundos - Mensal

## Cliente

Agência 2505-4  
Conta 9960-0 F M P S S S M M PREVIQUAM  
Mês/ano referência FEVEREIRO/2024

## BB Previd RF IRF-M1 - CNPJ: 11.328.882/0001-35

Data	Histórico	Valor	Valor IRPrej. Comp.	Valor IOF	Quantidade cotas	Valor cota	Saldo cotas
31/01/2024	SALDO ANTERIOR	547.751,29			153.934,330248		
05/02/2024	RESGATE	916,40			257,258969	3,562169292	153.677,071279
	Aplicação 23/02/2022	916,40			257,258969		
07/02/2024	RESGATE	145,00			40,669887	3,565291424	153.636,401392
	Aplicação 23/02/2022	145,00			40,669887		
14/02/2024	RESGATE	439,56			123,177211	3,568517229	153.513,224181
	Aplicação 23/02/2022	439,56			123,177211		
26/02/2024	RESGATE	180,00			50,285677	3,579548139	153.462,938504
	Aplicação 23/02/2022	180,00			50,285677		
28/02/2024	RESGATE	10.080,00			2.813,441203	3,582801016	150.649,497301
	Aplicação 23/02/2022	10.080,00			2.813,441203		
29/02/2024	SALDO ATUAL	540.034,33			150.649,497301		150.649,497301

## Resumo do mês

SALDO ANTERIOR	547.751,29
APLICAÇÕES (+)	0,00
RESGATES (-)	11.760,96
RENDIMENTO BRUTO (+)	4.044,00
IMPOSTO DE RENDA (-)	0,00
IOF (-)	0,00
RENDIMENTO LÍQUIDO	4.044,00
SALDO ATUAL =	540.034,33

## Valor da Cota

31/01/2024	3,558343958
29/02/2024	3,584707136

## Rentabilidade


No mês	0,7408
No ano	1,6118
Últimos 12 meses	12,4223

## BB Previd Fluxo RF - CNPJ: 13.077.415/0001-05

Data	Histórico	Valor	Valor IRPrej. Comp.	Valor IOF	Quantidade cotas	Valor cota	Saldo cotas
31/01/2024	SALDO ANTERIOR	3.012,77			1.098,390196		
05/02/2024	APLICAÇÃO	0,01			0,003641	2,746065744	1.098,393837
19/02/2024	RESGATE	333,70			121,149597	2,754445823	977,244240
	Aplicação 06/06/2023	226,07			82,075658		
	Aplicação 28/06/2023	107,63			39,073939		
28/02/2024	RESGATE	999,36			361,852554	2,761787884	615,391686
	Aplicação 28/06/2023	999,36			361,852554		
29/02/2024	SALDO ATUAL	1.700,24			615,391686		615,391686

## Resumo do mês

SALDO ANTERIOR	3.012,77
APLICAÇÕES (+)	0,01
RESGATES (-)	1.333,06
RENDIMENTO BRUTO (+)	20,52
IMPOSTO DE RENDA (-)	0,00
IOF (-)	0,00



RENDIMENTO LÍQUIDO	20,52
SALDO ATUAL =	1.700,24

Valor da Cota

---

31/01/2024	2,742893523
29/02/2024	2,762851294

Rentabilidade

---


No mês	0,7276
No ano	1,6140
Últimos 12 meses	11,6232

---

Transação efetuada com sucesso por: JG857026 MIGUEL SOUZA DE ANDRADE JUNIOR.

Serviço de Atendimento ao Consumidor - SAC 0800 729 0722

Ouvidoria BB 0800 729 5678  
Para deficientes auditivos 0800 729 0088



# FUNDO MUN DE PREV SOCIAL DE SAO JOSE QUATRO MARCOS

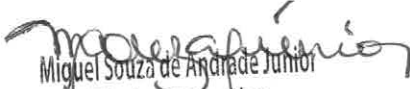
Rua Rio Grande do Sul, 1198  
03556113/0001-66

Exercício: 2024


Página 1

## CONCILIAÇÃO BANCÁRIA - SINTÉTICA

Banco: Banco do Brasil S.A.		Valores	
Conta: 4.016 BCO BRASIL - 9960-0 APLICACAO			
Especificação	Acertos	Saldo	
SALDO BANCÁRIO EM 29/02/2024		541.734,57	
ADICIONAR - Importancias debitadas pelo banco e não correspondidas.	1.723,75	0,00	
DEDUZIR - Importancias creditadas pelo banco e não correspondidas.	113.038,06	0,00	
SALDO CONTABIL EM 29/02/2024		430.420,26	

  
Miguel Souza de Andrade Junior  
Diretor Executivo  
Portaria N° 353/2021

  
Antonio Carlos Mariano Santiago  
CRC-MT 011094/O-8  
Portaria 079/2018



# CAIXA

S: 9.269.359,89  
R: 114.539,63

Extrato Mensal

Investidor: FUNDO MUNICIPAL DE PREVIDENCIA SOCIAL DE SAO JOSE DOS 4 MARCOS

CPF/CNPJ: 03.556.113/0001-66

Endereço: null, null, null, SÃO PAULO, SÃO PAULO, BRASIL, null.

FIA CAIXA INSTITUCIONAL BDR NIVEL I CNPJ: 17.502.937/0001-68

Administrador

CAIXA ECONOMICA FEDERAL

CPF/CNPJ: 00.360.305/0001-04

Endereço: AV PAULISTA, 2.300, 11º ANDAR, CERQUEIRA CESAR, SÃO PAULO, SÃO PAULO, BRASIL, 01310-300.

Telefone:

Email:

Fundo

FIA CAIXA INSTITUCIONAL BDR NIVEL I

CPF/CNPJ: 17.502.937/0001-68

Descrição	Valor	Descrição	Valor
Rentabilidade Mês	6,27%	Rentabilidade Mês Anterior	4,56%
Rentabilidade Últimos 12 meses	32,07%	Rentabilidade Ano	11,12%
Data Início	31/01/2024	Data Fim	29/02/2024
VL Cota Data Início	R\$ 6,39422828	VL Cota Data Fim	R\$ 6,79512715
Saldo Bruto Anterior	R\$ 497.617,76 / 77.822.95799844	Saldo Bruto Final	R\$ 528.816,89 / 77.822.95799844
Aplicações	R\$ 0,00 / 0,00000000	Rendimento Bruto	R\$ 31.199,13
Resgates	R\$ 0,00 / 0,00000000	IRRF Provisionado	R\$ 0,00
IRRF	R\$ 0,00	IOF Provisionado	R\$ 0,00
IOF	R\$ 0,00	Taxa Operacional	R\$ 0,00
Rendimento Base	R\$ 0,00	Saldo Líquido	R\$ 528.816,89
Resgate Bruto em Trânsito	R\$ 0,00		

**Informações ao Cotista**  
Informamos que a Demonstração de Desempenho do FUNDO está disponível para consulta em [http://www.caixa.gov.br/site/paginas/downloads/downloads.aspx#categoria\\_49](http://www.caixa.gov.br/site/paginas/downloads/downloads.aspx#categoria_49)

Serviço de Atendimento ao Cotista  
SAC Caixa 0800 726 0101 Endereço para Correspondência Caixa Postal 72624 Sao Paulo SP  
CEP 01405-001  
Ouvidoria 0800 725 7474



Administradora Caixa Econômica Federal	Endereço SBS - Quadra 4 - Lotes 3/4 Brasília - DF	CNPJ da Administradora 00.360.305/0001-04
-------------------------------------------	------------------------------------------------------	----------------------------------------------

Investidor FUNDO MUNICIPAL DE PREVIDENCIA SOCIAL DO	CPF/CNPJ 03.556.113/0001-66
--------------------------------------------------------	--------------------------------

### Resumo Consolidado da Movimentação

Saldo Bruto Anterior	5.955.682,82C
Aplicações	0,00
Resgates	0,00
Resgate em Trânsito	0,00
Eventos	0,00
Taxa operacional	0,00
Saldo Bruto Atual	6.021.294,22C
Rendimento Bruto no Mês	65.631,40C

### Dados Consolidados da Tributação

Tipo de fundo:	Renda Fixa (6800)	Renda Variável (6813)
Rend. Base Trib.	0,00	0,00
IR	0,00	0,00
IOf	0,00	0,00

### Rentabilidade por Fundo

	No Mês (%)	No Ano (%)	Cota em: 31/01/2024	Cota em: 29/02/2024
FI BR IMA-B 5	0,57	1,24	4,163109	4,187118
FI BR TIT PUB	0,78	1,74	5,418437	5,461053
FIA SMALL CAPS	0,38	-6,23	1,484525	1,490187
BOLSA AMERIC MM	5,69	7,47	2,110073	2,230302

### Movimentação por Fundo

Conta	Aplicações	Resgates	Saldo Bruto	Rentab. Mês
3823.0006.000000000011-8				
FI BR IMA-B 5	0,00	0,00	2.962.761,34C	16,988,53C
FI BR TIT PUB	0,00	0,00	1.935.557,34C	15,104,36C
FIA SMALL CAPS	0,00	0,00	538.797,25C	2,047,18C
BOLSA AMERIC MM	0,00	0,00	584.178,29C	31,491,33C

### Movimentação Detalhada


Conta 3823.0006.000000000011-8

Código	Fundo	CNPJ do Fundo
5187	CAIXA FI BRASIL IMA-B5 TP RF LP	11.060.913/0001-10
Data	Histórico	Valor R\$
NAO EXISTEM LANCAMENTOS P/ O PERIODO		

Código	Fundo	CNPJ do Fundo
5462	CAIXA FI BRASIL TÍTULOS PÚBLICOS RF LP	05.164.356/0001-84
Data	Histórico	Valor R\$
NAO EXISTEM LANCAMENTOS P/ O PERIODO		

Código	Fundo	CNPJ do Fundo
5841	CAIXA FI AÇÕES SMALL CAPS ATIVO	15.154.220/0001-47
Data	Histórico	Valor R\$
NAO EXISTEM LANCAMENTOS P/ O PERIODO		

Código	Fundo	CNPJ do Fundo
6999	FI CAIXA INDEXA BOLSA AMERICANA MM LP	30.036.235/0001-02
Data	Histórico	Valor R\$
NAO EXISTEM LANCAMENTOS P/ O PERIODO		



**Informações ao Cotista**


---

**Serviço de Atendimento ao Cotista**

---

SAC Caixa:  
0800-726-0101  
Ouvidoria:  
0800-725-7474

**Endereço para Correspondência:**  
Caixa Postal 72624, São Paulo/SP CEP: 01405-001  
**Endereço Eletrônico:**  
<http://fale-conosco.caixa.gov.br/wps/portal/faleconosco>





**Dados de Tributação****Rendimento Base****IRRF**

0,00

0,00

**Informações ao Cotista**

Consulte seu extrato de fundos exclusivamente pelo Internet Banking CAIXA, de forma prática e segura, e beneficie-se de todas as vantagens que os serviços on-line lhe proporcionam. Fale com seu Gerente para solicitar a inibição do envio mensal do seu extrato pelos Correios. Além de reduzir suas despesas com impressão e postagem dos extratos, você contribui para preservação do meio-ambiente!


Prezado(a) Cotista, compareça à sua agência de relacionamento e cadastre ou atualize seu endereço de e-mail.

**Serviço de Atendimento ao Cotista****SAC: Endereço para Correspondência:****0800 - 726** Av. Paulista nº 2.300, 11º andar, Bela Vista, São Paulo/SP - CEP 01310-300  
**0101****Ouvidoria: Endereço Eletrônico:****0800 725** [https://www1.caixa.gov.br/atendimento/telefones\\_da\\_caixa.asp](https://www1.caixa.gov.br/atendimento/telefones_da_caixa.asp)  
**7474****Acesse o site da CAIXA: [www.caixa.gov.br](http://www.caixa.gov.br)**

IMPRIMIR

RETORNAR

FECHAR







IMPRIMIR

RETORNAR

FECHAR

PREVIQUAM  
Fl. 043  
Secretaria



<b>Dados de Tributação</b>	<b>Rendimento Base</b>	<b>IRRF</b>
	0,00	0,00

### **Informações ao Cotista**

Consulte seu extrato de fundos exclusivamente pelo Internet Banking CAIXA, de forma prática e segura, e beneficie-se de todas as vantagens que os serviços on-line lhe proporcionam. Fale com seu Gerente para solicitar a inibição do envio mensal do seu extrato pelos Correios. Além de reduzir suas despesas com impressão e postagem dos extratos, você contribui para preservação do meio-ambiente!

Prezado(a) Cotista, compareça à sua agência de relacionamento e cadastre ou atualize seu endereço de e-mail.

### **Serviço de Atendimento ao Cotista**

SAC: **Endereço para Correspondência:**  
0800 - 726 Av. Paulista nº 2.300, 11º andar, Bela Vista, São Paulo/SP - CEP 01310-300  
0101

Ouvidoria: **Endereço Eletrônico:**  
0800 725 [https://www1.caixa.gov.br/atendimento/telefones\\_da\\_caixa.asp](https://www1.caixa.gov.br/atendimento/telefones_da_caixa.asp)  
7474

**Acesse o site da CAIXA: [www.caixa.gov.br](http://www.caixa.gov.br)**

IMPRIMIR

RETORNAR

FECHAR





<b>Dados de Tributação</b>	<b>Rendimento Base</b>	<b>IRRF</b>
	0,00	0,00

### **Informações ao Cotista**

Consulte seu extrato de fundos exclusivamente pelo Internet Banking CAIXA, de forma prática e segura, e beneficie-se de todas as vantagens que os serviços on-line lhe proporcionam. Fale com seu Gerente para solicitar a inibição do envio mensal do seu extrato pelos Correios. Além de reduzir suas despesas com impressão e postagem dos extratos, você contribui para preservação do meio-ambiente!

Prezado(a) Cotista, compareça à sua agência de relacionamento e cadastre ou atualize seu endereço de e-mail.

### **Serviço de Atendimento ao Cotista**

SAC: **Endereço para Correspondência:**  
0800 - 726 Av. Paulista nº 2.300, 11º andar, Bela Vista, São Paulo/SP - CEP 01310-300  
0101


Ouvidoria: **Endereço Eletrônico:**  
0800 725 [https://www1.caixa.gov.br/atendimento/telefones\\_da\\_caixa.asp](https://www1.caixa.gov.br/atendimento/telefones_da_caixa.asp)  
7474

**Acesse o site da CAIXA: [www.caixa.gov.br](http://www.caixa.gov.br)**

IMPRIMIR

RETORNAR

FECHAR





**Dados de Tributação****Rendimento Base****IRRF**

0,00

0,00

**Informações ao Cotista**

Consulte seu extrato de fundos exclusivamente pelo Internet Banking CAIXA, de forma prática e segura, e beneficie-se de todas as vantagens que os serviços on-line lhe proporcionam. Fale com seu Gerente para solicitar a inibição do envio mensal do seu extrato pelos Correios. Além de reduzir suas despesas com impressão e postagem dos extratos, você contribui para preservação do meio-ambiente!


Prezado(a) Cotista, compareça à sua agência de relacionamento e cadastre ou atualize seu endereço de e-mail.

**Serviço de Atendimento ao Cotista****SAC: Endereço para Correspondência:****0800 - 726** Av. Paulista nº 2.300, 11º andar, Bela Vista, São Paulo/SP - CEP 01310-300  
**0101****Ouvidoria: Endereço Eletrônico:****0800 725** [https://www1.caixa.gov.br/atendimento/telefones\\_da\\_caixa.asp](https://www1.caixa.gov.br/atendimento/telefones_da_caixa.asp)  
**7474****Acesse o site da CAIXA: [www.caixa.gov.br](http://www.caixa.gov.br)**

IMPRIMIR

RETORNAR

FECHAR







**Dados de Tributação****Rendimento Base****IRRF**

0,00

0,00

**Informações ao Cotista**

Consulte seu extrato de fundos exclusivamente pelo Internet Banking CAIXA, de forma prática e segura, e beneficie-se de todas as vantagens que os serviços on-line lhe proporcionam. Fale com seu Gerente para solicitar a inibição do envio mensal do seu extrato pelos Correios. Além de reduzir suas despesas com impressão e postagem dos extratos, você contribui para preservação do meio-ambiente!

Prezado(a) Cotista, compareça à sua agência de relacionamento e cadastre ou atualize seu endereço de e-mail.

**Serviço de Atendimento ao Cotista****SAC: Endereço para Correspondência:**

**0800 - 726** Av. Paulista nº 2.300, 11º andar, Bela Vista, São Paulo/SP - CEP 01310-300  
**0101**

**Ouvidoria: Endereço Eletrônico:**

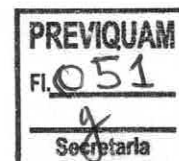
**0800 725** [https://www1.caixa.gov.br/atendimento/telefones\\_da\\_caixa.asp](https://www1.caixa.gov.br/atendimento/telefones_da_caixa.asp)  
**7474**

**Acesse o site da CAIXA: [www.caixa.gov.br](http://www.caixa.gov.br)**

IMPRIMIR

RETORNAR

FECHAR



# FUNDO MUN DE PREV SOCIAL DE SAO JOSE QUATRO MARCOS

Rua Rio Grande do Sul, 1198  
03556113/0001-66

Exercício: 2024

Página 1

## CONCILIAÇÃO BANCÁRIA - SINTÉTICA


Banco: Caixa Econômica Federal

Conta: 4.010

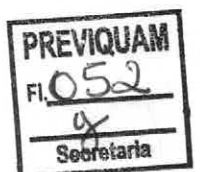
CAIXA ECONOMICA FEDERAL - MIRASSOL

Valores

Especificação	Acertos	Saldo
SALDO BANCÁRIO EM 29/02/2024		9.269.359,89
ADICIONAR - Importancias debitadas pelo banco e não correspondidas.	198.991,38	0,00
DEDUZIR - Importancias creditadas pelo banco e não correspondidas.	3.476.447,21	0,00
SALDO CONTABIL EM 29/02/2024		5.991.904,06

  
Miguel Souza de Andrade Junior  
Diretor Executivo  
Portaria Nº 353/2021

  
Antonio Carlos Mariano Santiago  
CRC-MT 011094/O-8  
Portaria 079/2018





### Extrato por período

Cliente: FUNDO MUN DE PREV SOC SERV S J

Conta: 3823 | 006 | 00000005-3

Data: 08/03/2024 - 09:05

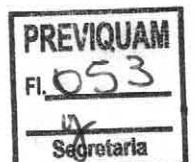
Mês: Fevereiro/2024

Período: 1 - 29

#### Extrato

Data Mov.	Nr. Doc.	Histórico	Valor	Saldo
	000000	SALDO ANTERIOR	0,00	0,00 C

SAC CAIXA: 0800 726 0101  
Pessoas com deficiência auditiva: 0800 726 2492  
Ouvidoria: 0800 725 7474  
Alô CAIXA: 0800 104 0104





**Extrato por período**

Cliente: FUNDO MUN DE PREV SOC SERV S J

Conta: 3823 | 006 | 00000011-8

Data: 08/03/2024 - 09:06


Mês: Fevereiro/2024

Período: 1 - 29

**Extrato**

Data Mov.	Nr. Doc.	Histórico	Valor	Saldo
	000000	SALDO ANTERIOR	0,00	842,05 C
16/02/2024	701400	DEB.AUTOR.	747,97 D	94,08 C
27/02/2024	000001	CRED TED	747,97 C	842,05 C

SAC CAIXA: 0800 726 0101  
Pessoas com deficiência auditiva: 0800 726 2492  
Ouvidoria: 0800 725 7474  
Alô CAIXA: 0800 104 0104



# FUNDO MUN DE PREV SOCIAL DE SAO JOSE QUATRO MARCOS

Rua Rio Grande do Sul, 1198  
03556113/0001-66

Exercício: 2024

Página 1

## CONCILIAÇÃO BANCÁRIA - SINTÉTICA


Banco: Caixa Econômica Federal

Conta: 11-8


CAIXA ECONÔMICA

Valores

Especificação	Acertos	Saldo
SALDO BANCÁRIO EM 29/02/2024		842,05
ADICIONAR - Importancias debitadas pelo banco e não correspondidas.	15.104,87	0,00
DEDUZIR - Importancias creditadas pelo banco e não correspondidas.	15.946,92	0,00
SALDO CONTABIL EM 29/02/2024		0,00

  
Miguel Souza de Andrade Junior  
Diretor Executivo  
Portaria N° 353/2021

  
Antonio Carlos Mariano Santiago  
CRC-MT 011094/O-8  
Portaria 079/2018



S: 6.407.852,30  
R: 37.430,34



Associado: FUNDO MUNICIPAL DE PREVIDENCIA SOCIAL  
Cooperativa: 0805      Conta Corrente: 26000-2

Impresso em 05/03/2024 11:19:51

### Extrato de aplicação - FIC INSTITUCIONAL RF IMA-B LP - Consolidado

Período de Consulta: 02/2024 a 02/2024

Produto: FIC INSTITUCIONAL RF IMA-B LP      CNPJ do Fundo: 11.087.118/0001-15

Administrador: Banco Cooperativo Sicredi S.A.      CNPJ: 01.181.521/0001- 55

Endereço: Av. Assis Brasil, 3940 - CEP 91060-900 - Porto Alegre - RS

### Movimentação


Data	Hist. Lançamento	Valor (R\$)	Em Cotas	Valor da Cota (R\$)
31/01/2024	SALDO ANTERIOR	5.062.772,96	1079520,4853073	4,689835
29/02/2024	SALDO ATUAL	5.090.101,02	1079520,4853073	4,71515

### Resumo

Resumo da Movimentação	Valor (R\$)
Saldo Bruto em: 31/01/2024	5.062.772,96
Aplicações	0,00
Resgates	0,00
Rendimentos Período	27.328,06
IOF	0,00
IRRF	0,00
<b>Saldo Bruto em: 29/02/2024</b>	<b>5.090.101,02</b>


### Posição para Saque

Posição em 29/02/2024	Valor (R\$)
Saldo Bruto	5.090.101,02
Provisão IOF	0,00
Provisão IRRF	0,00
Bloqueio Judicial	0,00
Bloqueio ANS	0,00



Líquido para Saque	5.090.101,02
<h2>Rentabilidade do Fundo</h2> <p>Acesse: Tabela de Rentabilidade</p>	

Sicredi Fone 3003 4770 (Capitais e Regiões Metropolitanas)  
0800 724 4770 (Demais Regiões)  
SAC 0800 724 7220  
Ouvidoria 0800 646 2519







**Associado:** FUNDO MUNICIPAL DE PREVIDENCIA SOCIAL  
**Cooperativa:** 0805 **Conta Corrente:** 26000-2

**Impresso em** 05/03/2024 11:18:16

## Extrato de aplicação - FI INSTITUCIONAL RF IRF-M1 - Consolidado

**Período de Consulta:** 02/2024 a 02/2024

**Produto:** FI INSTITUCIONAL RF IRF-M1 **CNPJ do Fundo:** 19.196.599/0001-09

**Administrador:** Banco Cooperativo Sicredi S.A. **CNPJ:** 01.181.521/0001-55

**Endereço:** Av. Assis Brasil, 3940 - CEP 91060-900 - Porto Alegre - RS

## Movimentação


Data	Hist. Lançamento	Valor (R\$)	Em Cotas	Valor da Cota (R\$)
31/01/2024	SALDO ANTERIOR	1.307.649,00	536316,9048871	2,4382021
29/02/2024	SALDO ATUAL	1.317.751,28	536316,9048871	2,4570385

## Resumo

Resumo da Movimentação	Valor (R\$)
Saldo Bruto em: 31/01/2024	1.307.649,00
Aplicações	0,00
Resgates	0,00
Rendimentos Período	10.102,28
IOF	0,00
IRRF	0,00
<b>Saldo Bruto em: 29/02/2024</b>	<b>1.317.751,28</b>


## Posição para Saque

Posição em 29/02/2024	Valor (R\$)
Saldo Bruto	1.317.751,28
Provisão IOF	0,00
Provisão IRRF	0,00
Bloqueio Judicial	0,00
Bloqueio ANS	0,00



<b>Liquido para Saque</b>	<b>1.317.751,28</b>
 <b>Rentabilidade do Fundo</b>  Acesse: Tabela de Rentabilidade	

Sicredi Fone 3003 4770 (Capitais e Regiões Metropolitanas)  
0800 724 4770 (Demais Regiões)  
SAC 0800 724 7220  
Ouvidoria 0800 646 2519



# FUNDO MUN DE PREV SOCIAL DE SAO JOSE QUATRO MARCOS

Rua Rio Grande do Sul, 1198  
03556113/0001-66

Exercício: 2024

Página 1

## CONCILIAÇÃO BANCÁRIA - SINTÉTICA


Banco: Acertar Manualmente...

Conta: 4.008


BCO SICRED C/C 26.000.-2 APLICACAO

Valores

Especificação	Acertos	Saldo
SALDO BANCÁRIO EM 29/02/2024		6.407.852,30
ADICIONAR - Importancias debitadas pelo banco e não correspondidas.	458.664,50	0,00
DEDUZIR - Importancias creditadas pelo banco e não correspondidas.	2.914.151,37	0,00
SALDO CONTABIL EM 29/02/2024		3.952.365,43

  
Miguel Souza de Andrade Junior  
Diretor Executivo  
Portaria N° 353/2021

  
Antonio Carlos Mariano Santiago  
CRC-MT 011094/O-8  
Portaria 079/2018





**Associado:** FUNDO MUNICIPAL DE PREVIDENCIA SOCIAL  
**Cooperativa:** 0805  
**Conta:** 26000-2

### Extrato (Período de 01/02/2024 a 29/02/2024)

Não há lançamentos no período selecionado.

### Saldo da conta (Saldo em 08/03/2024)


Saldo Atual	R\$ 0,00
Saldo bloqueado	R\$ 0,00
Lançamentos a conferir	R\$ 0,00
Saldo de investimentos com resgate automático	R\$ 0,00
Limite cheque especial	R\$ 0,00
Limite disponível do cheque especial	R\$ 0,00
Taxa de juros mensal do cheque especial	0.00%
Taxa de inadimplência do cheque especial	0.00%
Vencimento do cheque especial	
Custo Efetivo Total (CET) - Anual	0.00%

### Lançamentos Futuros (Próximos 30 dias)

Não há Lançamentos Futuros previstos para o período.

Valores das operações dos produtos de Crédito sujeitos a alterações.

Sicredi Fone 3003 4770 (Capitais e Regiões Metropolitanas)  
0800 724 4770 (Demais Regiões)  
SAC 0800 724 7220  
Ouvidoria 0800 646 2519



# FUNDO MUN DE PREV SOCIAL DE SAO JOSE QUATRO MARCOS

Rua Rio Grande do Sul, 1198  
03556113/0001-66

Exercício: 2024

Página 1

## CONCILIAÇÃO BANCÁRIA - SINTÉTICA

Banco: Acertar Manualmente...

Conta: 4.002


BCO SICREDI C/C 26.000-2 MOVIMENTO

Valores

Especificação	Acertos	Saldo
SALDO BANCÁRIO EM 29/02/2024		0,00
SALDO CONTABIL EM 29/02/2024		0,00

  
Miguel Souza de Andrade Junior  
Diretor Executivo  
Portaria Nº 353/2021

  
Antonio Carlos Mariano Santiago  
CRC-MT 011094/O-8  
Portaria 079/2018








# FUNDO MUN DE PREV SOCIAL DE SAO JOSE QUATRO MARCOS

Rua Rio Grande do Sul, 1198  
03.556.113/0001-66

Exercício: 2024

## EMPENHOS DE 01/02/2024 A 29/02/2024

Emp. \ Liq. Elemento	Tipo	Nome	Catec	Desc. Subdesdobro	Recurso	Data	Processo	EMPENHADA
00035 \0000	OR	NV	APOSENTADORIAS, RESERVA REMUNERADA E REFORMAS		1.1_.800	26/02/2024		427.543,63
00036 \0000	OR	NV	FOLHA DE PAGTO - APOSENTADORIAS - 3.1.90.01.12	APOSENTADORIAS POR IDADE	1.1_.800	26/02/2024		3.023,93
00045 \0000	OR	NV	FOLHA DE PAGTO - APOSENTADORIAS - 3.1.90.01.13	APOSENTADORIAS POR TEMPO DE SERVIÇO	1.1_.800	26/02/2024		390.637,37
00046 \0000	OR	NV	FOLHA DE PAGTO 13º APOSENTADORIA - 3.1.90.01.06	13º PESSOAL CIVIL	1.1_.800	26/02/2024		9.419,51
00046 \0000	OR	NV	FOLHA DE PAGTO 13º APOSENTADORIA - 3.1.90.01.06	13º PESSOAL CIVIL	1.1_.800	26/02/2024		24.462,82
00037 \0000	OR	NV	FOLHA DE PAGTO - PENSÃO POR MORTE 3.1.90.03.01	PENSIONISTA CIVIL	1.1_.800	26/02/2024		68.265,96
00038 \0000	OR	NV	VENCIMENTOS E VANTAGENS FIXAS - PESSOAL CIVIL		1.1_.802	26/02/2024		13.511,74
00039 \0000	OR	NV	FOLHA DE PAGTO - EFETIVOS - PREVIQ 3.1.90.11.01	VENCIMENTOS E SALÁRIOS(RPPS)	1.1_.802	26/02/2024		4.389,52
00040 \0000	OR	NV	FOLHA DE PAGTO - EFETIVOS - PREVIQ 3.1.90.11.31	GRATIFICAÇÃO POR EXERCÍCIO DE CARGO(RPF)	1.1_.802	26/02/2024		706,00
00041 \0000	OR	NV	FOLHA DE PAGTO - EFETIVOS - PREVIQ 3.1.90.11.33	GRATIFICAÇÃO POR EXERCÍCIO DE FUNÇÃO(RF)	1.1_.802	26/02/2024		2.682,80
00042 \0000	OR	NV	FOLHA DE PAGTO - EFETIVOS - PREVIQ 3.1.90.11.37	GRATIFICAÇÃO DE TEMPO DE SERVIÇO(RPPS)	1.1_.802	26/02/2024		1.931,40
00043 \0000	OR	NV	FOLHA DE PAGTO - EFETIVOS - PREVIQ 3.1.90.11.71	REMUNERAÇÃO DE DIRETORES(RPPS)	1.1_.802	26/02/2024		3.202,02
00044 \0000	OR	NV	FOLHA DE PAGTO - EFETIVOS - PREVIQ 3.1.90.11.99	OUTRAS DESPESAS FIXAS - PESSOAL CIVIL(RPF)	1.1_.802	26/02/2024		600,00
00044 \0000	OR	NV	PREVIQAM - FUNDO MUNICIPAL DE PRE 3.1.91.13.03	OUTROS	1.1_.802	26/02/2024		10.131,08
00047 \0000	OR	OR	PREVIQAM - FUNDO MUNICIPAL DE PRE 3.1.91.13.10	CONTRIBUIÇÕES PREVIDENCIÁRIAS-RPPS-PES	1.1_.800	26/02/2024		2.498,66
00048 \0000	OR	OR	PREVIQAM - FUNDO MUNICIPAL DE PRE 3.1.91.13.10	CONTRIBUIÇÕES PREVIDENCIÁRIAS-RPPS-PES	1.1_.800	26/02/2024		5.732,72
00031 \0000	OR	NV	MATERIAL DE CONSUMO		1.1_.802	09/02/2024		1.899,70
00031 \0000	OR	NV	DELFORNO & DELFORNO LTDA-EPP	MATERIAL DE EXPEDIENTE	1.1_.802	09/02/2024		439,56
00050 \0000	GL	NV	IF CONSULTORIA ATUARIAL EIRELI	CONSULTORIA TÉCNICA - PJ	1.1_.802	29/02/2024	04	439,56
00032 \0000	OR	NV	C. G. DE MATOS- ME	SERVIÇOS DE CÓPIAS E REPRODUÇÃO DE DOC	1.1_.802	14/02/2024		14.680,32
00049 \0000	OR	NV	JOSE ROBERTO GONÇALVES 483389901	MANUTENÇÃO E CONSERVAÇÃO DE MÁQUINAS	1.1_.802	26/02/2024		1.502,70
00033 \0000	GL	NV	FASPEL INFORMATICA	LOCAÇÃO DE EQUIPAMENTOS E SOFTWARES	1.1_.802	16/02/2024	04	333,70
00030 \0000	OR	OR	JAIRO DE LIMA SOUZA	RESTITUIÇÕES	1.1_.800	09/02/2024		1.169,00
00034 \0000	OR	OR	MINISTERIO DA PREVIDENCIA SOCIAL	RESTITUIÇÕES	1.1_.800	16/02/2024		34.200,00
TOTAL GERAL								575.837,79



Miguel Souza de Andrade Junior  
Diretor Executivo  
Portaria Nº 3537/2021

Antonio Carlos Mariano Santiago  
CRC-MT 011094/O-8  
Portaria 079/2018







# FUNDO MUN DE PREV SOCIAL DE SAO JOSE QUATRO MARCOS

Rua Rio Grande do Sul, 1198  
03.556.113/0001-66

Exercício: 2024

## EMPENHOS PAGOS DE 01/02/2024 A 29/02/2024

Emp. \ Liq.	Tipo	Nome	Categ	Desc. Subsdobro	Recurso	Data	Ord. Pagto	Processo	PAGA
<b>Elemento</b>	<b>01</b>	<b>APOSENTADORIAS - RESERVA REMUNERADA E REFORMAS</b>							<b>427.543,63</b>
00035	10001	NV FOLHA DE PAGTO - APOSENTADORIAS - 3.1.90.01.12		APOSENTADORIAS POR IDADE	1.1_.800	26/02/2024	00079		3.023,93
00036	10001	NV FOLHA DE PAGTO - APOSENTADORIAS - 3.1.90.01.13		APOSENTADORIAS POR TEMPO DE SERVIÇO	1.1_.800	26/02/2024	00080		387.623,56
00045	10001	NV FOLHA DE PAGTO 13º APOSENTADORIA - 3.1.90.01.06		13º PESSOAL CIVIL	1.1_.800	26/02/2024	00090		9.419,51
00046	10001	NV FOLHA DE PAGTO 13º APOSENTADORIA - 3.1.90.01.06		13º PESSOAL CIVIL	1.1_.800	26/02/2024	00091		24.462,82
00036	10002	NV FOLHA DE PAGTO - APOSENTADORIAS - 3.1.90.01.13		APOSENTADORIAS POR TEMPO DE SERVIÇO	1.1_.800	27/02/2024	00081		3.013,81
<b>Elemento</b>	<b>03</b>	<b>PENSÕES</b>							<b>68.265,96</b>
00037	10001	NV FOLHA DE PAGTO - PENSÃO POR MORTE 3.1.90.03.01		PENSIONISTA CIVIL	1.1_.800	26/02/2024	00082		64.366,87
00037	10002	NV FOLHA DE PAGTO - PENSÃO POR MORTE 3.1.90.03.01		PENSIONISTA CIVIL	1.1_.800	27/02/2024	00083		3.899,09
<b>Elemento</b>	<b>11</b>	<b>VENCIMENTOS E VANTAGENS FIXAS - PESSOAL CIVIL</b>							<b>13.511,74</b>
00038	10001	NV FOLHA DE PAGTO - EFETIVOS - PREVIQ 3.1.90.11.01		VENCIMENTOS E SALÁRIOS(RPPS)	1.1_.802	26/02/2024	00084		4.389,52
00039	10001	NV FOLHA DE PAGTO - EFETIVOS - PREVIQ 3.1.90.11.31		GRATIFICAÇÃO POR EXERCÍCIO DE CARGO(RPF)	1.1_.802	26/02/2024	00085		706,00
00040	10001	NV FOLHA DE PAGTO - EFETIVOS - PREVIQ 3.1.90.11.33		GRATIFICAÇÃO POR EXERCÍCIO DE FUNÇÃO(RF)	1.1_.802	26/02/2024	00086		2.682,80
00041	10001	NV FOLHA DE PAGTO - EFETIVOS - PREVIQ 3.1.90.11.37		GRATIFICAÇÃO DE TEMPO DE SERVIÇO(RPPS)	1.1_.802	26/02/2024	00087		1.931,40
00042	10001	NV FOLHA DE PAGTO - EFETIVOS - PREVIQ 3.1.90.11.71		REMUNERAÇÃO DE DIRETORES(RPPS)	1.1_.802	26/02/2024	00088		3.202,02
00043	10001	NV FOLHA DE PAGTO - EFETIVOS - PREVIQ 3.1.90.11.99		OUTRAS DESPESAS FIXAS - PESSOAL CIVIL(RPF)	1.1_.802	26/02/2024	00089		600,00
<b>Elemento</b>	<b>13</b>	<b>OBRIGAÇÕES PATRONAIS</b>							<b>10.131,08</b>
00044	10001	NV PREVIQUAM - FUNDO MUNICIPAL DE PRE 3.1.91.13.03		OUTROS	1.1_.802	26/02/2024	00102		2.498,66
00047	10001	NV PREVIQUAM - FUNDO MUNICIPAL DE PRE 3.1.91.13.10		CONTRIBUIÇÕES PREVIDENCIÁRIAS-RPPS-PES	1.1_.800	26/02/2024	00103		5.732,72
00048	10001	NV PREVIQUAM - FUNDO MUNICIPAL DE PRE 3.1.91.13.10		CONTRIBUIÇÕES PREVIDENCIÁRIAS-RPPS-PES	1.1_.800	26/02/2024	00104		1.899,70
<b>Elemento</b>	<b>30</b>	<b>MATERIAL DE CONSUMO</b>							<b>439,56</b>
00031	10001	NV DELFORNO & DELFORNO LTDA-EPP	3.3.90.30.16	MATERIAL DE EXPEDIENTE	1.1_.802	14/02/2024	00074		439,56
<b>Elemento</b>	<b>35</b>	<b>SERVIÇOS DE CONSULTORIA</b>							<b>4.316,86</b>
00012	10002	NV P. H. DA C. FERREIRA - ASSESSORIA PUF	3.3.90.35.95	OUTROS SERVIÇOS DE CONSULTORIA - PJ	1.1_.802	28/02/2024	00106	01	1.093,50
00053	10002	NV I F CONSULTORIA ATUARIAL EIRELI	3.3.90.35.95		-1_.802	28/02/2024	00113	04	1.223,36
00258	10002	NV FASSIL ASSESSORIA E CONSULTORI LTI	3.3.90.35.03		-1_.802	28/02/2024	00108	08/2021	2.000,00
<b>Elemento</b>	<b>39</b>	<b>OUTROS SERVIÇOS DE TERCEIROS - PESSOA JURÍDICA</b>							<b>3.195,29</b>
00003	10007	NV BANCO DO BRASIL S.A.	3.3.90.39.81	SERVIÇOS BANCÁRIOS	1.1_.802	01/02/2024	00064		520,20
00001	10002	NV ENERGISA MATO-GROSSO DISTRIBUIDO	3.3.90.39.43	SERVIÇOS DE ENERGIA ELÉTRICA	1.1_.802	05/02/2024	00067		705,55
00002	10003	NV OI S.A.	3.3.90.39.58	SERVIÇOS DE TELECOMUNICAÇÕES	1.1_.802	05/02/2024	00065		127,11
00002	10004	NV OI S.A.	3.3.90.39.58	SERVIÇOS DE TELECOMUNICAÇÕES	1.1_.802	05/02/2024	00066		83,73
00032	10001	NV C. G. DE MATOS- ME	3.3.90.39.83	SERVIÇOS DE CÓPIAS E REPRODUÇÃO DE DOC	1.1_.802	19/02/2024	00076		333,70
00123	10002	NV ALEXANDRO MURILO MEUCI TONHOLO L	3.3.90.39.33		-1_.802	26/02/2024	00105		180,00
00003	10008	NV BANCO DO BRASIL S.A.	3.3.90.39.81	SERVIÇOS BANCÁRIOS	1.1_.802	27/02/2024	00101		72,00
00003	10009	NV BANCO DO BRASIL S.A.	3.3.90.39.81	SERVIÇOS BANCÁRIOS	1.1_.802	28/02/2024	00120		24,00
00164	10002	NV EXITO SOLUCOES TECNOLOGICAS LTDA	3.3.90.39.79		-1_.802	28/02/2024	00111	05	1.150,00
<b>Elemento</b>	<b>40</b>	<b>SERVIÇOS DE TECNOLOGIA DA INFORMAÇÃO E COMUNICAÇÃO - PJ</b>							<b>5.883,50</b>
00005	10002	NV BERTASSO & CIA LTDA	3.3.90.40.04	COMUNICAÇÃO DE DADOS	1.1_.802	07/02/2024	00068		145,00
00273	10002	NV EMPRESA DE TECNOLOGIA E INFORMAC	3.3.90.40.01		-1_.800	14/02/2024	00071	10	150,00





**FUNDO MUN DE PREV SOCIAL DE SAO JOSE QUATRO MARCOS**

Rua Rio Grande do Sul, 1198

03.556.113/0001-66

Exercício: 2024

**EMPENHOS AGRUPADO POR FICHA - A PAGAR ATÉ 29/02/2024**

Página 1


Num	Tipo Data Emp	Vencimento		Valor	Anulado	Pago	A Pagar	
<b>FICHA: <u>15</u></b>								
4	ES	02/01/2024	23/02/2024	MINISTERIO DA ECONOMIA	40.000,00	0,00	1.919,31	38.080,69
<b>SUBTOTAL A PAGAR</b>					40.000,00	0,00	1.919,31	38.080,69

<b>FICHA: <u>18</u></b>								
12	GL	15/01/2024	29/01/2024	P. H. DA C. FERREIRA - ASSESSORIA PUBLICA	13.122,00	0,00	1.676,70	11.445,30
50	GL	29/02/2024		I F CONSULTORIA ATUARIAL EIRELI	14.680,32	0,00	0,00	14.680,32
<b>SUBTOTAL A PAGAR</b>					27.802,32	0,00	1.676,70	26.125,62

<b>FICHA: <u>20</u></b>								
1	ES	02/01/2024	03/02/2024	ENERGISA MATO-GROSSO DISTRIBUIDORA DI	10.000,00	0,00	1.362,44	8.637,56
2	ES	02/01/2024	08/01/2024	OI S.A.	4.000,00	0,00	421,68	3.578,32
3	ES	02/01/2024	02/01/2024	BANCO DO BRASIL S.A.	10.000,00	0,00	1.295,80	8.704,20
49	OR	26/02/2024	01/03/2024	JOSE ROBERTO GONÇALVES 48338990191	1.169,00	0,00	0,00	1.169,00
<b>SUBTOTAL A PAGAR</b>					25.169,00	0,00	3.079,92	22.089,08

<b>FICHA: <u>21</u></b>								
5	ES	02/01/2024	15/01/2024	BERTASSO & CIA LTDA	2.000,00	0,00	290,00	1.710,00
13	GL	15/01/2024	29/01/2024	P. H. DA C. FERREIRA - ASSESSORIA PUBLICA	18.372,00	0,00	2.347,53	16.024,47
33	GL	16/02/2024	28/02/2024	FASPEL INFORMATICA	34.200,00	0,00	1.425,00	32.775,00
<b>SUBTOTAL A PAGAR</b>					54.572,00	0,00	4.062,53	50.509,47

<b>FICHA: <u>28</u></b>								
10	ES	08/01/2024	08/01/2024	PREVISO -FUNDO MUNICIPAL DE PREVIDENCI	7.800,00	0,00	873,06	6.926,94
11	ES	08/01/2024	08/01/2024	MATO GROSSO PREVIDENCIA - MTPREV	4.800,00	0,00	524,12	4.275,88
<b>SUBTOTAL A PAGAR</b>					12.600,00	0,00	1.397,18	11.202,82



**FUNDO MUN DE PREV SOCIAL DE SAO JOSE QUATRO MARCOS**

Rua Rio Grande do Sul, 1198

03.556.113/0001-66

Exercício: 2024


**EMPENHOS AGRUPADO POR FICHA - A PAGAR ATÉ 29/02/2024**

Página 2

Num	Tipo Data Emp	Vencimento		Valor	Anulado	Pago	A Pagar				
Total Orçamentário				160.143,32	0,00	12.135,64	148.007,68				
<b>FICHA: 8002</b>											
273	EX	23/12/2021	29/01/2024	EMPRESA DE TECNOLOGIA E INFORMACOES	5.723,09	0,00	300,00	5.423,09			
SUBTOTAL A PAGAR				5.723,09	0,00	300,00	5.423,09				
<b>Total Exercícios Anteriores</b>								5.723,09	0,00	300,00	5.423,09
<b>FICHA: 8002</b>											
123	EX	30/05/2023	24/01/2024	ALEXANDRO MURILO MEUCI TONHOLO LTDA	900,00	0,00	360,00	540,00			
164	EX	01/08/2023	29/01/2024	EXITO SOLUCOES TECNOLOGICAS LTDA	8.050,00	0,00	2.300,00	5.750,00			
165	EX	01/08/2023	29/01/2024	EXITO SOLUCOES TECNOLOGICAS LTDA	8.452,50	0,00	2.415,00	6.037,50			
239	EX	24/11/2023		I F CONSULTORIA ATUARIAL EIRELI	14.236,27	0,00	0,00	14.236,27			
258	EX	01/12/2023	29/01/2024	FASSIL ASSESSORIA E CONSULTORI LTDA-ME	22.000,00	0,00	4.000,00	18.000,00			
SUBTOTAL A PAGAR				53.638,77	0,00	9.075,00	44.563,77				
<b>Total Extra-Orçamentário</b>								53.638,77	0,00	9.075,00	44.563,77
<b>TOTAL GERAL</b>				219.505,18	0,00	21.510,64	197.994,54				

  
Miguel Souza de Andrade Junior  
Diretor Executivo  
Portaria N° 353/2021

  
Antonio Carlos Mariano Santiago  
CRC-MT 011094/O-8  
Portaria 079/2018



**FUNDO MUN DE PREV SOCIAL DE SAO JOSE QUATRO MARCOS**

Rua Rio Grande do Sul, 1198

03.556.113/0001-66

Exercício: 2024

**Restos a Pagar Inscritos e Pagos no Exercício**

NE	Exerc.	Credor	Saldo Anterior	Inscrição		Baixa			Anulação	Saldo
				Processados	Não Processados	Processados	Não Processados	Out		
273	2021	EMPRESA DE TECNOLOGIA E INF	5.723,09	0,00	0,00	0,00	0,00	300,00	0,00	5.423,09
		Baixa Processada	0,00	0,00	0,00	0,00	0,00	0,00	0,00	0,00
		Baixa Não Proc.	150,00	0,00	0,00	0,00	0,00	0,00	0,00	0,00
		Anulação	0,00	0,00	0,00	0,00	0,00	0,00	0,00	0,00

4	2023	MINISTERIO DA ECONOMIA	2.531,89		2.531,89			0,00	0,00	0,00	
			Jan	Fev	Mar	Abr	Mai				Jun
		Baixa Processada	2.531,89	0,00	0,00	0,00	0,00	0,00	0,00	0,00	0,00
		Baixa Não Proc.	0,00	0,00	0,00	0,00	0,00	0,00	0,00	0,00	0,00
		Anulação	0,00	0,00	0,00	0,00	0,00	0,00	0,00	0,00	0,00

258	2023	FASSIL ASSESSORIA E CONSULT	22.000,00		4.000,00			0,00	0,00	18.000,00
			Jan	Fev	Mar	Abr	Mai			
		Baixa Processada	0,00	0,00	0,00	0,00	0,00	0,00	0,00	0,00
		Baixa Não Proc.	2.000,00	2.000,00	0,00	0,00	0,00	0,00	0,00	0,00
		Anulação	0,00	0,00	0,00	0,00	0,00	0,00	0,00	0,00

13	2023	P. H. DA C. FERREIRA - ASSESSO	527,25		527,25			0,00	0,00	0,00
			Jan	Fev	Mar	Abr	Mai			
		Baixa Processada	0,00	0,00	0,00	0,00	0,00	0,00	0,00	0,00
		Baixa Não Proc.	527,25	0,00	0,00	0,00	0,00	0,00	0,00	0,00
		Anulação	0,00	0,00	0,00	0,00	0,00	0,00	0,00	0,00

53	2023	IF CONSULTORIA ATUARIAL EIRE	2.446,72		2.446,72			0,00	0,00	0,00
			Jan	Fev	Mar	Abr	Mai			
		Baixa Processada	0,00	0,00	0,00	0,00	0,00	0,00	0,00	0,00
		Baixa Não Proc.	1.223,36	1.223,36	0,00	0,00	0,00	0,00	0,00	0,00
		Anulação	0,00	0,00	0,00	0,00	0,00	0,00	0,00	0,00



**FUNDO MUN DE PREV SOCIAL DE SAO JOSE QUATRO MARCOS**

Rua Rio Grande do Sul, 1198

03.556.113/0001-66

Exercício: 2024

**Restos a Pagar Inscritos e Pagos no Exercício**

NE	Exerc.	Credor	Saldo Anterior	Inscrição					Baixa					Anulação	Saldo
				Processados	Não Processados	Processados	Não Processados	Processados	Não Processados	Processados	Não Processados	Processados	Não Processados		
239	2023	I F CONSULTORIA ATUARIAL EIRE	14.236,27	0,00	0,00	0,00	0,00	0,00	0,00	0,00	0,00	0,00	0,00	0,00	14.236,27
Baixa Processada			0,00	0,00	0,00	0,00	0,00	0,00	0,00	0,00	0,00	0,00	0,00	0,00	0,00
Baixa Não Proc.			0,00	0,00	0,00	0,00	0,00	0,00	0,00	0,00	0,00	0,00	0,00	0,00	0,00
Anulação			0,00	0,00	0,00	0,00	0,00	0,00	0,00	0,00	0,00	0,00	0,00	0,00	0,00

NE	Exerc.	Credor	Saldo Anterior	Inscrição					Baixa					Anulação	Saldo
				Processados	Não Processados	Processados	Não Processados	Processados	Não Processados	Processados	Não Processados	Processados	Não Processados		
123	2023	ALEXANDRO MURILO MEUCI TON	900,00	0,00	0,00	0,00	0,00	0,00	0,00	0,00	0,00	0,00	0,00	0,00	540,00
Baixa Processada			0,00	0,00	0,00	0,00	0,00	0,00	0,00	0,00	0,00	0,00	0,00	0,00	0,00
Baixa Não Proc.			180,00	0,00	0,00	0,00	0,00	0,00	0,00	0,00	0,00	0,00	0,00	0,00	0,00
Anulação			0,00	0,00	0,00	0,00	0,00	0,00	0,00	0,00	0,00	0,00	0,00	0,00	0,00

NE	Exerc.	Credor	Saldo Anterior	Inscrição					Baixa					Anulação	Saldo
				Processados	Não Processados	Processados	Não Processados	Processados	Não Processados	Processados	Não Processados	Processados	Não Processados		
164	2023	EXITO SOLUCOES TECNOLOGICA	8.050,00	0,00	0,00	0,00	0,00	0,00	0,00	0,00	0,00	0,00	0,00	0,00	5.750,00
Baixa Processada			0,00	0,00	0,00	0,00	0,00	0,00	0,00	0,00	0,00	0,00	0,00	0,00	0,00
Baixa Não Proc.			1.150,00	0,00	0,00	0,00	0,00	0,00	0,00	0,00	0,00	0,00	0,00	0,00	0,00
Anulação			0,00	0,00	0,00	0,00	0,00	0,00	0,00	0,00	0,00	0,00	0,00	0,00	0,00

NE	Exerc.	Credor	Saldo Anterior	Inscrição					Baixa					Anulação	Saldo
				Processados	Não Processados	Processados	Não Processados	Processados	Não Processados	Processados	Não Processados	Processados	Não Processados		
14	2023	P. H. DA C. FERREIRA - ASSESSO	738,15	0,00	0,00	0,00	0,00	0,00	0,00	0,00	0,00	0,00	0,00	0,00	0,00
Baixa Processada			0,00	0,00	0,00	0,00	0,00	0,00	0,00	0,00	0,00	0,00	0,00	0,00	0,00
Baixa Não Proc.			738,15	0,00	0,00	0,00	0,00	0,00	0,00	0,00	0,00	0,00	0,00	0,00	0,00
Anulação			0,00	0,00	0,00	0,00	0,00	0,00	0,00	0,00	0,00	0,00	0,00	0,00	0,00

NE	Exerc.	Credor	Saldo Anterior	Inscrição					Baixa					Anulação	Saldo
				Processados	Não Processados	Processados	Não Processados	Processados	Não Processados	Processados	Não Processados	Processados	Não Processados		
40	2023	FASPEL INFORMATICA	4.275,00	0,00	0,00	0,00	0,00	0,00	0,00	0,00	0,00	0,00	0,00	0,00	0,00
Baixa Processada			0,00	0,00	0,00	0,00	0,00	0,00	0,00	0,00	0,00	0,00	0,00	0,00	0,00
Baixa Não Proc.			2.860,00	0,00	0,00	0,00	0,00	0,00	0,00	0,00	0,00	0,00	0,00	0,00	0,00
Anulação			0,00	0,00	0,00	0,00	0,00	0,00	0,00	0,00	0,00	0,00	0,00	0,00	0,00





**FUNDO MUN DE PREV SOCIAL DE SAO JOSE QUATRO MARCOS**

Rua Rio Grande do Sul, 1198

03.556.113/0001-66


Exercício: 2024

**Restos a Pagar Inscritos e Pagos no Exercício**

NE	Exerc.	Credor	Saldo Anterior	Inscrição		Baixa		Anulação	Saldo
				Processados	Não Processados	Processados	Não Processados		
165	2023	EXITO SOLUCOES TECNOLOGICA	8.452,50	0,00	0,00	0,00	2.415,00	0,00	6.037,50
		Baixa Processada	0,00	0,00	0,00	0,00	0,00	0,00	0,00
		Baixa Não Proc.	1.207,50	0,00	0,00	0,00	0,00	0,00	0,00
		Anulação	0,00	0,00	0,00	0,00	0,00	0,00	0,00
<b>Total</b>			<b>69.880,87</b>	<b>0,00</b>	<b>0,00</b>	<b>2.531,89</b>	<b>17.362,12</b>	<b>0,00</b>	<b>49.986,86</b>

*Miguel Souza de Almeida Junior*  
 Miguel Souza de Almeida Junior  
 Diretor Executivo  
 Portaria Nº 553/2021

*Antonio Carlos Mariano Santiago*  
 Antonio Carlos Mariano Santiago  
 CRC-MT 011094/O-8  
 Portaria 079/2018



FUNDO MUN PREV SOCIAL SERV SAO JOSE QUATRO MARCOS

Mês/Ano

Rua Rio Grande do Sul, 1198, Centro. São José dos Quatro Marcos-MT

02/2024

CNPJ: 03.556.113/0001-66

Todas as Referências

Página 1 de 1

20/03/2024 10:59:07

Resumo Contábil

Vinculo igual a 05

Vínculo: 05 - PREVIQUAM - COMISSIONADO


Total de Vencimentos	13.511,74	Total a Empenhar	
Salário Família	0,00	Total de Proventos	13.511,74 (+)
Outras Deduções	0,00	Total Patronal	2.498,66 (+)
Horas Extras (3.1.90.16)	0,00	FGTS a Recolher	0,00 (+)
Bolsa de Estudo (3.3.90.18)	0,00	Total de Vantagens	0,00 (+)
Despesa/Receita.Extra (PASEP,...)	0,00	Dedução de Maternidade	0,00 (-)
Sal. Maternidade	0,00	Dedução de Salário Família	0,00 (-)
Benefícios Assistenciais	0,00		16.010,40
Total Bruto	13.511,74	Total de Descontos	
Total de Descontos	1.651,54	Total de Descontos	1.651,54 (+)
Total Líquido	11.860,20	Dedução de Maternidade	0,00 (+)
FGTS a Recolher	0,00	Dedução de Salário Família	0,00 (+)
↳ Valor Ref. a 13º Salário	0,00		1.651,54
↳ Valores Sem 13º Salário	0,00		

Vínculo	Bruto		Deduções			Líquido
	Patronal Bruto	Salário Família	Salário Maternidade	Outras Deduções	Patronal Líquido	
05 PREVIQUAM - COMISSIONADO	2.498,66	0,00	0,00	0,00	2.498,66	
Total	2.498,66	0,00	0,00	0,00	2.498,66	

Situação	Quantidade
01 - Normal	4
Total	4
Quantidade de trabalhadores processados	4

Evento	Descrição	Qtde.	Refer.	Valor	Classificação contábil
001	SALARIO BASE	2	60,00	4.389,52	Salário Base
026	FUNCAO GRATIFICADA III	1	1,00	706,00	
069	GRATIFICACAO POR FUNÇÃO	1	0,00	706,00	
080	ADICIONAL POR TEMPO DE SERVICO	2	0,00	1.931,40	
520	AUXILIO ALIMENTAÇÃO	2	0,00	600,00	
623	FUNÇÃO GRATIFICADA	1	0,00	1.976,80	
626	DIFERENÇA CARGO COMISSIONADO	1	0,00	3.202,02	
<b>Resumo de Proventos por Classificação</b>					
Sem classificação			1,00	9.122,22	
Salário Base			60,00	4.389,52	
<b>Total</b>			<b>61,00</b>	<b>13.511,74</b>	

Evento	Descrição	Qtde.	Refer.	Valor	Classificação contábil
552	SISPIQUAM - 2	2	0,00	87,78	
559	EMPRESTIMO SICREDI	1	60,00	262,34	
565	EMPRESTIMO SICREDI 3	1	60,00	396,69	
920	IRRF - SALARIO	1	7,50	19,80	
942	PREVIDÊNCIA - FUNDO	2	28,00	884,93	
<b>Resumo de Descontos por Classificação</b>					
Sem classificação			155,50	1.651,54	
<b>Total</b>			<b>155,50</b>	<b>1.651,54</b>	



Contribuição Previdenciária do Segurado por Vínculo	
Vínculo	Valor
05 - PREVIQUAM - COMISSIONADO	884,93
Total	884,93

Base de I.R.R.F.	7.622,92
Base de F.G.T.S.	0,00

Base de Previdência Total	6.320,92
Base de Previdência por Vínculo	Valor
05 - PREVIQUAM - COMISSIONADO	6.320,92

**ANEXO XIX**  
**FUNDO MUN DE PREV SOCIAL DE SAO JOSE QUATRO MARCOS (Cód. TCE - 1134543)**  
 Demonstrativo Analítico das Ocorrências Mensais Relativas a Alterações Contratuais

Mês/Ano: 02/2024

Tipo Alteração/N.º	N.º Contrato Original	Motivo Alteração	Vigência	Valor R\$	N.º NE
ADITAMENTO N.º00004/24	0004/22	EXTRATO SEGUNDO TERMO ADITIVO CONTRATO N.º 04/2022	De: 28/02/2024 Até: 28/02/2025	14.680,32	50/2024 53/2023
<b>Fornecedor</b> 10.541.510/0001-20 I F CONSULTORIA ATUARIAL EIRELI					
ADITAMENTO N.º00003/24	0004/21	TERCEIRO TERMO ADITIVO CONTRATO N.º 04/2021	De: 14/02/2024 Até: 15/02/2025	34.200,00	33/2024 40/2023
<b>Fornecedor</b> 14.722.241/0001-59 FASPEL INFORMATICA					

20 de março de 2024.

  
 MIGUEL SOUZA DE ANDRADE JUNIOR  
 DIRETOR  
 793.762.581-34

  
 ANTONIO CARLOS MARIANO SANTIAGO  
 CONTADOR  
 621.555.801-00



# CERTIFICADO

*Miguel Souza De Andrade Junior*

*CGRPPS-3563*

Está autorizado a usar a designação de


**Certificado de Gestor de Regime Próprio de Previdência Social  
(CGRPPS)**

A presente autorização está sujeita ao cumprimento das obrigações previstas no  
Regulamento da Certificação do Profissional de Investimentos.

Emitido em sexta-feira, 8 de março de 2019 pela  
Associação dos Analistas e Profissionais de Investimento do Mercado de Capitais  
APIMEC



Ricardo Tadeu Martins  
Presidente da APIMEC Nacional





ESTADO DE MATO GROSSO  
SÃO JOSÉ DOS QUATRO MARCOS  
FUNDO MUNICIPAL DE PREVIDÊNCIA SOCIAL DOS SERVIDORES DE  
SÃO JOSÉ DOS QUATRO MARCOS  
CNPJ: 03.556.113/0001-66

ANEXO XXXIII


PREVIQUAM – FUNDO MUNICIPAL DE PREVIDÊNCIA SOCIAL DE SÃO JOSÉ DOS QUATRO MARCOS-MT.  
DEMONSTRATIVO DO VALOR TOTAL DA REMUNERAÇÃO UTILIZADA COMO BASE DE CÁLCULO DA CONTRIBUIÇÃO PREVIDENCIÁRIA  
MÊS/ANO: FEVEREIRO/2024

ENTIDADE	VALOR R\$ REMUNERAÇÃO/BASE
SERVIDORES DA PREFEITURA	R\$ 1.406.347,85
SERVIDORES DA CÂMARA	R\$ 27.499,01
SERVIDORES DO DAAE	R\$ 0,00
PREVIQUAM (FUNCIONÁRIOS)	R\$ 6.320,92
PREVIQUAM BENEFÍCIOS (AUX. DOENÇA/RECLUSÃO)	R\$ 0,00
PREVIQUAM BENEFÍCIOS (INATIVOS E PENSIONISTAS)	R\$ 19.308,16


DATA:  
29/02/2024

ASSINATURA DO ORDENADOR DE DESPESAS:

ASSINATURA DEMAIS RESPONSÁVEIS:

  
Miguel Souza de Andrade Junior  
Diretor-Executivo  
Portaria Nº 953/2021

  
Antonio Carlos Mariano Santiago  
CRC-MT 011094/O-8  
Portaria 079/2018



E-mail: [previquam4m@hotmail.com](mailto:previquam4m@hotmail.com)  
Rua Rio Grande do Sul, 1.198 – Centro – CEP: 78.285-000 – FONE: (65) 3251-1000 – São José dos Quatro Marcos/MT

Site: [www.previquam.com.br](http://www.previquam.com.br)  
São José dos Quatro Marcos/MT

RELAÇÃO DE APOSENTADOS E PENSIONISTAS: FEVEREIRO DE 2024					
NOME	APOSENTADORIA/PENSAO	PIS/PASEP/NIT	DATA	VALOR DO BENEFICIO	02/2024
ABIGAIL DOS SANTOS E SANTOS	AP. CONTRIBUIÇÃO	108.27529.47/0	03/09/2014	R\$2.254,75	
AGUSTINHO PAZETO	AP. INVALIDEZ	108.02587.48/5	18/09/2018	R\$3.426,44	
ALAIDE VENTUROLI	AP. CONTRIBUIÇÃO	170.42424.55/5	03/04/2023	R\$2.962,59	
ALICIDES PEREZ	AP. CONTRIBUIÇÃO	170.36078.06/3	01/08/2022	R\$4.734,61	
ANA FERREIRA DUARTE	PENSAO	170.72653.36/6	14/06/2016	R\$1.412,00	
ANA PEREIRA DOS SANTOS	AP. CONTRIBUIÇÃO ESP.	17036078292	01/03/2014	R\$5.505,99	
ANTONIO ABRAO DIAS	AP. IDADE	120.10296.05/4	22/02/2006	R\$1.589,47	
ANTONIO BIANCHINI	AP. INVALIDEZ	000.17022.65/5	01/06/2015	R\$2.112,14	
ANTONIO MACHADO DE CASTRO	AP. INVALIDEZ	190.04777.41/8	01/04/2019	R\$1.412,00	
APARECIDA ALVES CORREIA	AP. CONTRIBUIÇÃO	122.53275.56/2	12/09/2016	R\$2.823,32	
APARECIDA FERNANDES TEIXEIRA	PENSAO	19061847292	09/07/2014	R\$2.903,40	
APARECIDA TIMOTEO T. DOS SANTOS	AP. CONTRIBUIÇÃO ESP.	170.360.783/49	02/07/2018	R\$4.999,42	
APAERCIDO MICHELETO	AP. IDADE	000.10622.48/6	01/02/2009	R\$1.819,93	
ARCILIO RODRIGUES DE SOUZA	AP. CONTRIBUIÇÃO	170.22658.03/8	01/09/2022	R\$3.357,33	
ARMANDO ROSA	AP. INVALIDEZ	106.34680.87/8	01/04/2003	R\$1.412,00	
ARMINDA RODRIGUES NOGUEIRA	AP. CONTRIBUIÇÃO	170.39823.57/6	01/09/2021	R\$2.962,59	
AULACI COSTA DA SILVA	AP. CONTRIBUIÇÃO	108.46069.41/2	01/02/2022	R\$2.962,59	
BENEDITA DE FATIMA SOUZA	AP. CONTRIBUIÇÃO	000.00000.00/0	02/05/2013	R\$2.595,12	
BENEDITO CATANOZA	AP. CONTRIBUIÇÃO	170.05832.59/9	01/06/2021	R\$3.908,09	
CARLOS TADEU MELO	AP. CONTRIBUIÇÃO	170.22656.62/0	16/01/2023	R\$14.734,23	
CLARICE MAZETE CARVALHO DOS SANTOS	AP. CONTRIBUIÇÃO	170.22655.32.2	14/10/2022	R\$2.962,59	
CLARICE SILVA DE OLIVEIRA	AP. CONTRIBUIÇÃO	170.22656.61/3	01/08/2016	R\$2.741,45	
CLAUDIA APARECIDA MELLO DE LIMA	AP. CONTRIBUIÇÃO ESP.	124.68684.91/7	01/02/2023	R\$6.210,78	
CLAUDIA CHELE DOS ANJOS DOS SANTOS	AP. INVALIDEZ	124.86325.30/3	01/11/2023	R\$2.207,04	
CLAUDINEI DE FREITAS PUGLEA	AP. INVALIDEZ	126.002.891.88	01/10/2009	R\$1.412,00	
CREUZA ANANIAS	AP. CONTRIBUIÇÃO ESP.	000.12009.10/3	05/02/2010	R\$5.480,07	
CREUZA DOS SANTOS	AP. CONTRIBUIÇÃO	170.42424.34/2	03/10/2022	R\$2.962,59	
DELZIRDO DIAS DOS SANTOS	AP. INVALIDEZ	121.56650.85/5	01/04/2019	R\$2.803,52	
DINÁ ROSA DE JESUS TEIXEIRA	AP. INVALIDEZ	170.65265.71/2	01/06/2020	R\$2.341,56	



DIVINA APARECIDA ESPONCHADO DE BARROS	AP. IDADE	1706526467	23/05/2011	R\$1.412,00
DIVINA JOSINA DA SILVA	AP. IDADE	170.32353.48/5	01/10/2013	R\$1.412,00
DORALICE MARQUES CALDEIRA	AP. CONTRIBUIÇÃO	170.42424.43/1	03/10/2022	R\$2.962,59
EDNA APARECIDA BIANCHINI	AP. CONTRIBUIÇÃO ESP.	122.80045.88/7	05/03/2021	R\$6.739,37
EDNA DA SILVA MAGALHAES PONTEL	PENSÃO	170.22658.32/1	29/11/1996	R\$1.412,00
ELAINE AP.DE FREITAS P. ALEXANDRE	AP. CONTRIBUIÇÃO ESP.	170.42423.72/9	18/12/2023	R\$6.729,37
ELENICE ROSA RIBEIRO DE SANTANA	AP. CONTRIBUIÇÃO ESP.	170.72653.06/4	01/12/2021	R\$1.412,00
ELCI VITOR DA SILVA	AP. INVALIDEZ	125.92713.40/0	01/10/2020	R\$5.814,33
ELIAS JOSÉ DE OLIVEIRA	AP. INVALIDEZ	121.12881.67/3	18/09/2018	R\$3.141,30
ELIENE PEREIRA DE SOUZA MAZETE	PENSÃO		10/05/2021	R\$2.127,34
ELISABETE APARECIDA NOGUEIRA DOS SANTOS	AP. CONTRIBUIÇÃO	107.48408.01/8	07/04/2021	R\$2.707,86
ENICE APARECIDA DO CARMO	AP. CONTRIBUIÇÃO	170.39823.29/0	02/03/2023	R\$3.071,47
EUFLOSINA RIBEIRO SALES	PENSÃO		15/09/2021	R\$3.040,04
EUZELIA DOS SANTOS TERRADAS	AP. CONTRIBUIÇÃO	170.42424.45/8	15/09/2022	R\$2.962,59
EVA KORB	AP. INVALIDEZ		01/08/2023	R\$2.687,73
EVA ROSA DURVAL	PENSÃO	000.00000.00/0	19/10/2012	R\$1.412,00
GERALDO PAIVA	AP. CONTRIBUIÇÃO	180.68124.71/9	03/10/2022	R\$2.962,59
GILSON ALEXANDRE DE ALVIM COIMBRA	AP. CONTRIBUIÇÃO	121.58113.55/5	01/07/2015	R\$5.392,00
IRACEMA DE FREITAS PUGLEA	AP. IDADE	000.18068.10/9	01/03/2008	R\$1.412,00
IRACI PEREIRA DOS SANTOS VALERIO	PENSÃO	170.42424.36/9	13/02/2006	R\$1.412,00
IRACI PEREIRA DOS SANTOS VALERO	AP. INVALIDEZ	170.42424.36/9	18/09/2018	R\$2.297,31
IRACI SAMPAIO PENARIOL	AP. INVALIDEZ	170.625.264.554	01/02/2018	R\$2.401,57
IVANILDE MARIANO CUSTODIO	AP. CONTRIBUIÇÃO ESP.	170.36078.23/3	03/08/2020	R\$2.712,37
JAIR JERONIMO DE OLIVEIRA	PENSÃO	000.00000.00/0	25/09/2003	R\$1.521,88
JAIR TIMOTEO DO NASCIMENTO	PENSÃO		01/03/2022	R\$2.040,90
JOANA VIEIRA COLARINO	AP. INVALIDEZ	180.68055.93/8	01/12/2016	R\$2.070,44
JOAO BATISTA	AP. COMPULSORIA	105.62093.58/0	25/07/2014	R\$1.412,00
JOAO BENEDITO PEREIRA	AP. CONTRIBUIÇÃO	1.038.502.313/5	03/06/2003	R\$1.481,32
JOAO CARLOS LUCIO DE FREIRA	AP. CONTRIBUIÇÃO	107.56797.35/4	18/09/2017	R\$3.745,23
JOAO CLARET DONADEL	AP. CONTRIBUIÇÃO	108.26340.33/1	16/06/2016	R\$5.662,60
JOÃO MARTINS RAMOS	AP. IDADE	122.95030.06/6	01/07/2022	R\$1.412,00



JOAO PAES FERREIRA	AP. CONTRIBUIÇÃO	120.10202.91/2	01/04/2014	R\$4.167,98
JOAQUIM FRANCISCO DE BRITO	AP. COMPULSORIA	012.06936.93/2	01/11/2007	R\$1.681,47
JOSE ALFREDO	AP. CONTRIBUIÇÃO	170.15492.28/6	01/09/2022	R\$4.734,61
JOSE ANTONIO DA SILVA FILHO	AP. IDADE	000.00000.00/0	16/01/2018	R\$1.412,00
JOSE ANTONIO ROSA	AP. CONTRIBUIÇÃO	170.22655.44/6	01/02/2021	R\$2.946,05
JOSE CIRILO DA SILVA	AP. IDADE	170.36078.17/9	03/05/2021	R\$1.978,34
JOSE EMIDIO DE SOUZA	AP. CONTRIBUIÇÃO	170.22657.84/8	01/04/2020	R\$2.946,05
JOSE FELIX DA COSTA	AP. IDADE	001.70424.24/3	01/02/2007	R\$1.412,00
JOSE LIMA ROGERIO	AP. COMPULSORIA	000.19002.73/2	17/11/2013	R\$1.412,00
JOSE SASSO PERES	AP. CONTRIBUIÇÃO	170.39824.12/2	01/09/2022	R\$4.734,61
JULIO BARBOSA RIBEIRO	AP. CONTRIBUIÇÃO	121.56711.95/1	01/03/2021	R\$4.463,10
JUVERCINA PEREIRA PINTO	PENSÃO		17/09/2021	R\$1.412,00
KARDEC DOS SANTOS	AP. CONTRIBUIÇÃO	120.69369.16/3	13/11/2017	R\$3.040,04
LADY CARMEN GARCIA FIGUEROA FREY	AP. CONTRIBUIÇÃO ESP.	170.42424.48/2	02/05/2018	R\$7.752,31
LAERTE COLARINO	AP. CONTRIBUIÇÃO	104.35743.02/0	17/07/2017	R\$3.908,09
LAZARO FIGUEIRA	AP. COMPULSORIA	000.17042.42/4	22/10/2006	R\$1.412,00
LINDINALVA ALBERTA NASCIMENTO	AP. CONTRIBUIÇÃO ESP.	170.65264.82/1	09/02/2024	R\$5.165,54
LEILA MARIA DA SILVA MONASKI	AP. CONTRIBUIÇÃO	170.22656.60/4	02/07/2018	R\$2.913,36
LEONICE MARIA DA SILVA SOUZA	AP. CONTRIBUIÇÃO	123.89317.38/5	07/10/2019	R\$2.871,13
LUCIANA PRACONI STORTI	AP. CONTRIBUIÇÃO	122.80045.67/4	11/09/2023	R\$3.040,05
LUCIMAR BRAGA FERRAZ	AP. INVALIDEZ	170.64928.83/1	01/10/2020	R\$4.215,16
LURDES HORN	AP. IDADE	170.39823.74/6	19/04/2012	R\$1.614,81
LUZIA MENDES BIANCHINI	AP. CONTRIBUIÇÃO	170.42424.74/1	19/10/2022	R\$2.962,59
MAIRA DO CARMO DA S. BIANCHINI	AP. CONTRIBUIÇÃO	170.42424.74/1	15/08/2023	R\$2.962,59
MANOEL ALVES PINA	AP. IDADE	170.19517.98/4	01/06/2016	R\$1.412,00
MANOEL DO CARMO ROCHA	AP. INVALIDEZ	001.20692.88/4	04/05/2009	R\$1.698,21
MARA DO AMARAL CHAGAS PEREIRA	PENSÃO	304.97047.34/0	26/04/2003	R\$12.591,94
MARAIZA MAGALHAES FERREIRA	AP. CONTRIBUIÇÃO	170.32353.39/6	13/03/2017	R\$2.659,71
MARIA ALVES PEREIRA	PENSÃO	000.00000.00/0	09/11/2014	R\$1.412,00
MARIA APARECIDA BERTOLIN FERRO	PENSÃO	121.85617.35/6	06/08/2010	R\$2.996,08
MARIA APARECIDA DE LIMA	AP. INVALIDEZ	170.39823.98/3	01/12/2016	R\$2.630,17





MARIA APARECIDA LOURENÇÃO ALFREDO	AP. CONTRIBUIÇÃO	121.56712.71/0	13/12/2016	R\$2.611,23
MARIA APARECIDA REIS	AP. INVALIDEZ	170.65264.90/2	01/08/2023	R\$2.962,59
MARIA CELIA PATRICIO PEREIRA	AP. CONTRIBUIÇÃO	123.98088.47/4	01/06/2023	R\$2.962,59
MARIA CORNACINI RONCOLETA	AP. INVALIDEZ	170.65264.91/0	18/07/2003	R\$1.412,00
MARIA DA CONCEIÇÃO SOUZA BURILO	AP. INVALIDEZ	170.42424.65/2	01/08/2013	R\$1.571,15
MARIA DA PENHA DE O FERNANDES	AP. CONTRIBUIÇÃO	170.42424.71/7	03/11/2020	R\$2.462,67
MARIA DE FATIMA RODRIGUES	AP. IDADE	170.42423.97/4	30/12/1997	R\$1.412,00
MARIA DE LOURDES MARIN	AP. CONTRIBUIÇÃO	170.22655.33/0	10/03/2020	R\$2.946,05
MARIA DO CARMO SILVA	AP. CONTRIBUIÇÃO	121.89727.12/1	04/11/2019	R\$2.630,17
MARIA DO SOCORRO RICARTE	AP. IDADE	170.42424.63/2	05/05/2014	R\$1.412,00
MARIA HELENA DA SILVA MOTA	PENSÃO	000.00000.00/0	20/11/2010	R\$1.875,00
MARIA IDALINA DA CRUZ RICARDO	AP. CONTRIBUIÇÃO	170.22656.35/3	01/07/2016	R\$2.296,28
MARIA JOSE DE SOUZA BUSS	AP. INVALIDEZ	190.40327.67/2	01/08/2023	R\$1.412,00
MARIA JULIA MATIAS DA SILVA	AP. INVALIDEZ	170.42423.66/4	01/09/2017	R\$2.341,56
MARIA MARQUES DOS SANTOS	PENSÃO	17042423540	18/12/2020	R\$4.274,27
MARIA OLIVIA CASSIA ROSSETE	AP. IDADE	170.65265.01/1	01/04/2011	R\$1.412,00
MARIA PEREIRA DO VALE	AP. CONTRIBUIÇÃO	10826724.85/7	07/10/2019	R\$2.782,36
MARIA TEREZINHA GALBIATTI SILVEIRA	AP. IDADE	170.65265.03/8	02/09/2019	R\$9.505,38
MARIANA IZIDORIO PEREIRA	PENSÃO	000.00000.00/0	07/10/2018	R\$1.412,00
MAURO BORBA SALOMÃO	PENSÃO	21018468643	11/02/2017	R\$1.531,92
MILTON COELHO DE ARRUDA	AP. INVALIDEZ	123.68480.54/6	18/09/2018	R\$3.921,45
NADIR MAZETE CARVALHO	PENSÃO	000.00000.00/0	05/11/2003	R\$1.412,00
NANCY DIAS PAVÃO CANDELARIA	AP. CONTRIBUIÇÃO	106.05652.32/2	01/06/2021	R\$1.687,53
NEIDE APARECIDA BEZERRA MORON	PENSÃO	123.98088.99/7	10/08/2013	R\$6.143,98
NEIDE VIEIRA DE MELLO SANTOS	PENSÃO	170.28641.85/4	26/06/2007	R\$2.369,89
NEUZELI GARCIA DA SILVA	AP. CONTRIBUIÇÃO	170.42424.23/7	02/10/2023	R\$2.863,84
NILSON MIRANDA DE ANDRADE	AP. IDADE	121.56713.94/6	02/10/2023	R\$1.906,98
NILVA BORTOLIN	AP. INVALIDEZ	124.07150.39/4	13/09/2021	R\$2.638,89
ODETE COSTA DE PAULA DO PRADO	PENSÃO	001.23456.78/9	26/05/2016	R\$5.505,99
ORDELICE CARVALHO	AP. CONTRIBUIÇÃO	170.39823.47/9	03/08/2020	R\$2.611,23
ORLANDO ALVES DA SILVA	AP. CONTRIBUIÇÃO	107.73561.12/6	01/06/2019	R\$3.040,04


PREVIQUAM  
 Fi. 002  
 Secretária

OSVALDO PAULINO GOMES	AP. CONTRIBUIÇÃO	108.26770.70/0	01/07/2014	R\$5.897,73
PAULO CESAR SILVEIRA	AP. IDADE	164.31713.58/5	02/12/2019	R\$4.787,81
PAULO CEZAR GAMERO	PENSÃO	125.16888.58/0	19/10/2000	R\$1.412,00
PEDRO GIANI	AP. IDADE	170.42423.81/8	06/06/2023	R\$1.658,91
RAIMUNDA PEREIRA CASTILHEIRO	AP. IDADE	170.32353.98/1	04/11/2010	R\$1.412,00
RAIMUNDO VICENTE FERREIRA	AP. INVALIDEZ	170.42425.04/7	02/05/2016	R\$2.253,17
ROSALINA GALDINA DO CARMO	AP. CONTRIBUIÇÃO	001.70154.81/9	01/10/2013	R\$2.710,35
ROSANA FRANCISCA DA SILVA DE SOUZA	AP. INVALIDEZ	170.42424.69/5	01/06/2023	R\$2.771,84
ROSANA SCRIMIM DA SILVA	AP. CONTRIBUIÇÃO ESP.	170.32354.20/1	02/05/2013	R\$5.241,71
SANDRA MARA GOZZI NEIA	AP. CONTRIBUIÇÃO	101.19226.11/9	06/01/2020	R\$13.303,96
SEVERINO DE SIQUEIRA LIRA	AP. COMPULSORIA	001.20693.70/0	05/12/2009	R\$1.978,34
SILVANO LEANDRO ROSA	AP. CONTRIBUIÇÃO	106.34680.23/1	01/03/2021	R\$2.902,14
SONIA REGINA VETRETI GOLONI	AP. CONTRIBUIÇÃO ESP.	121.59973.77/9	05/06/2020	R\$5.814,33
TEREZINHA FURTADO DA SILVA	AP. IDADE	128.68903.38/1	09/02/2024	R\$1.035,47
TEREZINHA MANOEL MOREIRA	PENSÃO	125.80354.40/0	19/10/2010	R\$1.412,00
VALDECIR ALVES PEREIRA	AP. CONTRIBUIÇÃO	170.22658.04/6	01/08/2016	R\$3.908,09
VALDECIR BARBOZA DE SOUZA	AP. CONTRIBUIÇÃO	170.36078.01/2	05/05/2022	R\$2.929,89
VALDETE DOS SANTOS RODRIGUES	AP. CONTRIBUIÇÃO	170.65265.37/2	02/10/2023	R\$3.245,42
VALTER GAMA DOS SANTOS	AP. INVALIDEZ	170.39824.08/4	01/07/2019	R\$2.231,72
VANIESEY CHAVES DE SOUZA TOME	PENSÃO	166.04525.23/7	17/07/2021	R\$4.734,61
VANIR DE OLIVEIRA COSTA	AP. CONTRIBUIÇÃO ESP.	170.65265.42/9	01/12/2021	R\$6.607,19
VERA LUCIA DE MOURA VIEIRA	AP. INVALIDEZ	170.32353.70/1	01/08/2013	R\$2.138,52
VERA LUCIA FELICIO EVANGELISTA	AP. INVALIDEZ	170.65265.43/7	01/02/2014	R\$2.198,60
VERA LUCIO FELICIO EVANGELISTA	PENSÃO	170.65265.43/7	18/12/2017	R\$1.900,72

São José dos Quatro Marcos – MT, 29 de Fevereiro de 2024.

  
**Antonio Carlos Mariano Santiago**  
CRC MT 011094/O-8

  
**Miguel Souza de Andrade Júnior**  
Diretor Previdenciário





ESTADO DE MATO GROSSO

PREFEITURA MUNICIPAL DE SÃO JOSÉ DOS QUATRO MARCOS

PREVIQUAM – Fundo Municipal de Previdência Social

FUNDO MUNICIPAL DE PREVIDÊNCIA SOCIAL DOS SERVIDORES DE SÃO JOSE DOS QUATRO MARCOS

ANEXO XXXVI

DEMONSTRATIVO ANALÍTICO DOS APOSENTADOS E PENSIONISTAS DO RPPS


MÊS / ANO: FEVEREIRO / 2024

NOME DO BENEFICIÁRIO	SITUAÇÃO: 1 - APOSENTADO 2 - PENSIONISTA	VALOR DO BENEFÍCIO 02/2024	Data de Admissão	Nº do acordo – registro TCE/MT	Nº do protocolo TCE/MT
ABIGAIL DOS SANTOS E SANTOS	1	R\$ 2.254,75	03/09/2014	904/2015	
AGUSTINHO PAZETO	1	R\$ 3.426,44	18/09/2018	377/2020	342769/2019
ALAIDE VENTUROLI	1	R\$ 2.962,59	03/04/2023	732/2023	5474174/2023
ALCIDES PEREZ	1	R\$ 4.734,61	01/08/2022	230/2023	175889/2022
ANA FERREIRA DUARTE	2	R\$ 1.412,00	01/06/2017	410/2018	
ANA PEREIRA DOS SANTOS	1	R\$ 5.505,99	01/03/2014	256/2015	
ANTONIO ABRÃO DIAS	1	R\$ 1.589,47	21/02/2006	1.012/2006	
ANTONIO BIANCHINI	1	R\$ 2.112,14	14/04/2014	77/2016	
ANTONIO MACHADO DE CASTRO	1	R\$ 1.412,00	01/04/2019	68/2020	223620/2019
APARECIDA ALVES CORREA	1	R\$ 2.823,32	12/09/2016	153/2017	74101/2017
APARECIDA FERNADES TEIXEIRA	2	R\$ 2.903,40	09/09/2014	448/2017	33081/2015
APARECIDA TIMOTEO TAVARES	1	R\$ 4.999,42	10/07/2018	155/2020	327820/2018
APARECIDO MICHELETO	1	R\$ 1.819,93	01/02/2009	2156/2009	
ARCILIO RODRIGUES DE SOUZA	1	R\$ 3.357,33	01/09/2022	761/2022	181137/2022
ARMANDO ROSA	1	R\$ 1.412,00	01/04/2003	044/2005	
ARMINDA RODRIGUES NOGUEIRA	1	R\$ 2.962,59	01/09/2021	599/2022	791024/2021
AULACI COSTA DA SILVA	1	R\$ 2.962,59	02/01/2022	662/2022	66346/2022
BENEDITA DE FATIMA SOUZA	1	R\$ 2.595,12	02/05/2013	3177/2015	
BENEDITO CATANOZA	1	R\$ 3.908,09	01/06/2021	492/2021	569429/2021
CARLOS TADEU MELO	1	R\$ 14.734,23	16/01/2023	580/2023	503126/2023
CLARICE MAZETE CARVALHO DOS SANTOS	1	R\$ 2.962,59	14/10/2022	271/2023	453960/2022
CLARICE SILVA DE OLIVEIRA	1	R\$ 2.741,45	01/08/2016	261/2017	174998/2016
CLAUDIA APARECIDA DE MELLO LIMA	1	R\$ 6.210,78	01/02/2023	1056/2023	515477/2023
CLAUDIA CHELES DOS ANJOS DOS SANTOS	1	R\$ 2.207,04	01/11/2023		1777017/2024
CLAUDINEI DE FREITA PUGLEA	1	R\$ 1.412,00	01/10/2009	86/2010	
CREUZA ANANIAS	1	R\$ 5.480,07	04/02/2010	24/2011	
CREUZA DOS SANTOS	1	R\$ 2.962,59	03/10/2022	149/2023	3384527/2022
DELZIRDO DIAS DOS SANTOS	1	R\$ 2.803,52	01/04/2019	761/2019	190675/2019
DINA ROSA DE JESUS TEIXEIRA	1	R\$ 2.341,56	01/06/2020	415/2020	139890/2020




**ESTADO DE MATO GROSSO****PREFEITURA MUNICIPAL DE SÃO JOSÉ DOS QUATRO MARCOS****PREVIQUAM – Fundo Municipal de Previdência Social**

<b>NOME DO BENEFICIÁRIO</b>	<b>SITUAÇÃO: 1 - APOSENTADO 2 - PENSIONISTA</b>	<b>VALOR DO BENEFÍCIO 02/2024</b>	<b>Data de Admissão</b>	<b>Nº do acordo – registro TCE/MT</b>	<b>Nº do protocolo TCE/MT</b>
DIVINA APARECIDA ESPONCHADO DE BARROS	1	R\$ 1.412,00	23/05/2011	3629/2015	
DIVINA JOSINA DA SILVA	1	R\$ 1.412,00	01/10/2013	1414/2015	
DORALICE MARQUES CALDEIRA	1	R\$ 2.962,59	03/10/2022	186/2023	443581/2022
EDNA APARECIDA BIANCHINI	1	R\$ 6.739,37	05/03/2021	686/2021	514853/2021
EDNA DA SILVA MAGALHAES PONTEL	2	R\$ 1.412,00	29/11/1996	1296/1997	
ELAINE APDA. DE FREITAS P. ALEXANDRE	1	R\$ 6.729,37	18/12/2023		1794892/2024
ELCI VITOR DA SILVA	1	R\$ 1.412,00	01/10/2020	69/2021	246689/2020
ELENICE ROSA RIBEIRO DE SANTANA	1	R\$ 5.814,33	01/12/2021	762/2022	11410/2022
ELIAS JOSE DE OLIVEIRA	1	R\$ 3.141,30	18/12/2018	213/2019	372161/2018
ELIENE PEREIRA DE SOUZA MAZETE	2	R\$ 2.127,34	10/05/2021	663/2022	566136/2021
ELISABETE APARECIDA N. DOS SANTOS	1	R\$ 2.707,86	07/04/2021	425/2021	542482/2021
ENICE APARECIDA DO CARMO	1	R\$ 3.071,47	02/03/2023	733/2023	542539/2023
EUFLOSINA SALES FERREIRA	2	R\$ 3.040,04	15/09/2021	502/2022	821098/2021
EUZELIA DOS SANTOS TERRADAS	1	R\$ 2.962,59	15/09/2022	184/2023	3384209/2022
EVA KORB	1	R\$ 2.687,73	01/08/2023		603295/2023
EVA ROSA DURVAL	2	R\$ 1.412,00	19/10/2012	1311/2008	
GERALDO PAIVA	1	R\$ 2.962,59	03/10/2022	270/2023	453900/2022
GILSON ALEXANDRE DE ALVIM COIMBRA	1	R\$ 5.392,00	01/07/2015	3747/2015	
IRACEMA DE FREITAS PUGLEA	1	R\$ 1.412,00	01/03/2008	737//2008	
IRACI PEREIRA DOS SANTOS VALERO	2	R\$ 1.412,00	13/02/2006	1.067/2006	
IRACI PEREIRA DOS SANTOS VALERO	1	R\$ 2.297,31	18/09/2018	91/2019	348554/2018
IRACI SAMPAIO PENARIOL	1	R\$ 2.401,57	01/02/2018	436/2018	201235/2018
IVANILDE MARIANO CUSTODIO	1	R\$ 2.712,369	03/08/2020	83/2021	191388/2020
JAIR JERONIMO DE OLIVEIRA	2	R\$ 1.521,88	25/09/2003	1022/2005	
JAIR TIMOTEO DO NASCIMENTO	2	R\$ 2.040,90	01/03/2022	762/2022	100315/2022
JOANA VIEIRA COLARINO	1	R\$ 2.070,44	22/12/2005	472/2017	51640/2017
JOAO BATISTA	1	R\$ 1.412,00	26/07/2014	2615/2015	
JOAO BENEDITO PEREIRA	1	R\$ 1.481,32	03/06/2003	212/2004	
JOÃO CARLOS LUCIO DA FREIRIA	1	R\$ 3.745,23	18/09/2017	4/2019	97560/2018
JOAO CLARET DONADEL	1	R\$ 5.662,60	16/06/2016	635/2021	148415/2016
JOÃO MARTINS RAMOS	1	R\$ 1.412,00	01/07/2022	68/2023	159859/2022
JOAO PAES FERREIRA	1	R\$ 4.167,98	01/04/2014	3307/2015	
JOAQUIM FRANCISCO DE BRITO	1	R\$ 1.681,47	11/11/2007	318/2008	
JOSE ALFREDO	1	R\$4.734,61	01/09/2022	660/2022	183032/2022
JOSE ANTONIO DA SILVA FILHO	1	R\$ 1.412,00	01/02/2018	371/2018	180572/2018
JOSE ANTONIO ROSA	1	R\$ 2.946,05	01/02/2021	286/2021	427292/2021
JOSE CIRILO DA SILVA	1	R\$ 1.978,34	03/05/2021	560/2021	545538/2021
JOSE EMIDIO DE SOUZA	1	R\$ 2.946,05	01/04/2020	67/2021	99684/2020




**ESTADO DE MATO GROSSO****PREFEITURA MUNICIPAL DE SÃO JOSÉ DOS QUATRO MARCOS****PREVIQUAM – Fundo Municipal de Previdência Social**

<i>NOME DO BENEFICIÁRIO</i>	<i>SITUAÇÃO: 1 - APOSENTADO 2 - PENSIONISTA</i>	<i>VALOR DO BENEFÍCIO 02/2024</i>	<i>Data de Admissão</i>	<i>Nº do acordo – registro TCE/MT</i>	<i>Nº do protocolo TCE/MT</i>
JOSE FELIX DA COSTA	1	R\$ 1.412,00	01/02/2007	784/2007	
JOSE LIMA ROGERIO	1	R\$ 1.412,00	01/01/2014	3171/2015	
JOSE SASSO PERES	1	R\$4.734,61	01/09/2022	70/2023	453791/2022
JULIO BARBOSA RIBEIRO	1	R\$ 4.463,10	01/03/2021	185/2021	463930/2021
JUVERCINA PEREIRA PINTO	2	R\$ 1.412,00	17/09/2021	623/2022	62154/2022
KARDE C DOS SANTOS	1	R\$ 3.040,04	12/11/2017	87/2020	342734/2019
LADY CARMEM GARCIA FIGUEROA FREY	1	R\$ 7.752,31	02/05/2018	565/2019	76163/2019
LAERTE COLARINO	1	R\$ 3.908,09	17/07/2017	65/2018	361917/2017
LAZARO FIGUEIRA	1	R\$ 1.412,00	01/02/2007	1100/2007	
LINDINALVA ALBERTA NASCIMENTO	1	R\$ 5.165,54	09/02/2024		Proc. Prev. 02/2024
LEILA MARIA DA SILVA MONASKI	1	R\$ 2.913,36	10/07/2018	69/2020	103764/2019
LEONICE MARIA DA SILVA SOUZA	1	R\$ 2.871,13	07/10/2019	67/2021	324132/2019
LUCIANA PRACONI STORTI	1	R\$ 3040,05	11/09/2023		637351/2023
LUCIMAR BRAGA FERRAZ	1	R\$ 4.215,16	01/10/2020	83/2021	246697/2020
LURDES HORN	1	R\$ 1.614,81	02/04/2012	1493/2015	
LUZIA MENDES BIANCHINI	1	R\$ 2.962,59	19/10/2022	301/2023	453951/2022
MAIRA DO CARMO DA S. BIANCHINI	1	R\$ 2.962,59	15/08/2023		625310/2023
MANOEL ALVES PINA	1	R\$ 1.412,00	01/07/2016	371/2017	170976/2016
MANOEL DO CARMO ROCHA	1	R\$ 1.698,21	01/05/2009	2032/2009	
MARA DO AMARAL CHAGAS PEREIRA	2	R\$ 12.591,94	01/08/2003	2690/1998	
MARAIZA MAGALHÃES FERREIRA	1	R\$ 2.659,71	13/03/2017	6/2019	201995/2017
MARIA ALVES PEREIRA	2	R\$ 1.412,00	01/12/2014	147/2018	56790/2015
MARIA APARECIDA BERTOLIN FERRON	2	R\$ 2.996,08	06/08/2010	1988/2011	
MARIA APARECIDA DE LIMA	1	R\$ 2.630,17	05/07/2011	14/2018	51730/2017
MARIA APARECIDA LOURENÇÃO ALFREDO	1	R\$ 2.611,23	13/12/2016	473/2017	52175/2017
MARIA APARECIDA REIS	1	R\$ 2.962,59	01/08/2023		599263/2023
MARIA CELIA PATRICIO PEREIRA	1	R\$ 2.962,59	01/06/2023	970/2023	587087/2023
MARIA CORNACINE RONCOLETTA	1	R\$ 1.412,00	18/07/2003	1459/2006	
MARIA DA CONCEIÇÃO SOUZA BURILO	1	R\$ 1.571,15	01/08/2013	3595/2015	
MARIA DA PENHA DE OLIVEIRA FERNANDES	1	R\$ 2.462,67	03/11/2020	74/2021	273708/2020
MARIA DE FÁTIMA RODRIGUES	1	R\$ 1.412,00	30/12/1997	1.542/199	
MARIA DE LOURDES MARIM	1	R\$ 2.946,05	10/03/2020	150/2020	89818/2020
MARIA DO CARMO SILVA	1	R\$ 2.630,17	04/11/2019	324/2020	344451/2019
MARIA DO SOCORRO RICARTE	1	R\$ 1.412,00	01/05/2014	660/2015	
MARIA HELENA DA SILVA MOTA	2	R\$ 1.875,00	20/11/2010	3124/2011	
MARIA IDALINA DA CRUZ RICARDO	1	R\$ 2.296,28	01/07/2016	125/2017	171417/2016
MARIA JOSE DE SOUZA BUSS	1	R\$ 1.412,00	01/08/20236		604518/2023
MARIA JULIA MATIAS DA SILVA	1	R\$ 2.341,56	01/09/2017	83/2018	114510/2018
MARIA MARQUES DOS SANTOS	2	R\$ 4.274,27	18/12/2020	123/2021	416525/2021



**ESTADO DE MATO GROSSO****PREFEITURA MUNICIPAL DE SÃO JOSÉ DOS QUATRO MARCOS****PREVIQUAM – Fundo Municipal de Previdência Social**

<b>NOME DO BENEFICIÁRIO</b>	<b>SITUAÇÃO: 1 - APOSENTADO 2 - PENSIONISTA</b>	<b>VALOR DO BENEFÍCIO 02/2024</b>	<b>Data de Admissão</b>	<b>Nº do acordo – registro TCE/MT</b>	<b>Nº do protocolo TCE/MT</b>
MARIA OLIVIA CASSIA ROSSETE	1	R\$ 1.412,00	01/04/2011	3593/2011	
MARIA PEREIRA DO VALE	1	R\$ 2.782,36	07/10/2019	111/2020	333077/2019
MARIA TERESINHA GALBIATTI SILVEIRA	1	R\$ 9.505,38	02/09/2019	220/2020	311820/2019
MARIANA IZIDORIO PEREIRA	2	R\$ 1.412,00	07/10/2018	182/2019	49689/2019
MAURO BORBA SALOMÃO	2	R\$ 1.531,92	11/02/2017	6/2018	347639/2017
MILTON COELHO DE ARRUDA	1	R\$ 3.921,45	18/09/2018	8/2019	348597/2018
NADIR MAZETE CARVALHO	2	R\$ 1.412,00	01/11/2003	1043/2005	
NANCY DIAS PAVÃO CANDELARIA	1	R\$ 1.687,53	01/06/2021	230/2023	571750/2021
NEIDE APARECIDA BEZERRA MORON	2	R\$ 6.143,98	10/08/2013	457/2017	294136/2013
NEIDE VIEIRA DE MELLO SANTOS	2	R\$ 2.369,89	01/08/2007	2437/2007	
NEUZELI GARCIA DA SILVA	1	R\$ 2.863,84	02/10/2023		647632/2023
NILSON MIRANDA DE ANDRADE	1	R\$ 1.906,98	02/10/2023		1777572/2024
NILVA BORTOLIN	1	R\$ 2.638,89	13/09/2021	229/2022	794694/2021
ODETE COSTA DE PAULA DO PRADO	2	R\$ 5.505,99	01/06/2016	444/2017	148571/2016
ORDELICE DE CARVALHO	1	R\$ 2.611,23	03/08/2020	67/2021	183717/2020
ORLANDO ALVES DA SILVA	1	R\$ 3.040,04	01/06/2019	744/2019	218448/2019
OSVALDO PAULINO GOMES	1	R\$ 5.897,73	01/07/2014	1264/2015	
PAULO CESAR SILVEIRA	1	R\$ 4.787,81	02/12/2019	466/2020	26549/2020
PAULO CEZAR GAMERO	2	R\$ 1.412,00	15/09/2000	71/2003	
PEDRO GIANI	1	R\$ 1.658,91	06/06/2023		587109/2023
RAIMUNDA PEREIRA CASTILHEIRO	1	R\$ 1.412,00	01/09/2010	2924/2011	
RAIMUNDO VICENTE FERREIRA	1	R\$ 2.253,17	29/10/2015	578/2016	
ROSALINA GALDINA DO CARMO	1	R\$ 2.710,35	01/10/2013	3029/2015	
ROSANA FRANCISCA DA SILVA DE SOUZA	1	R\$ 2.771,84	01/06/2023	1051/2023	587621/2023
ROSANA SCRIMIM DA SILVA	1	R\$ 5.241,71	02/05/2013	62/2014	
SANDRA MARA GOZZI NEIA	1	R\$ 13.303,96	06/01/2020	82/2020	73881/2020
SEVERINO DE SIRQUEIRA LIRA	1	R\$ 1.978,34	01/01/2010	3943/2010	
SILVANO LEANDRO ROSA	1	R\$ 2.902,14	01/03/2021	202/2021	501824/2021
SONIA REGINA VETORETI GOLONI	1	R\$ 5.814,33	05/06/2020	411/2020	139882/2020
TEREZINHA FURTADO DA SILVA	1	R\$ 1.035,47	09/02/2024		Proc. Prev. 001/2024
TEREZINHA MANOEL MOREIRA	2	R\$ 1.412,00	19/10/2010	3149/2011	
VALDECIR ALVES PEREIRA	1	R\$ 3.908,09	01/08/2016	6649/2016	
VALDECIR BARBOZA DE SOUZA	1	R\$ 2.929,89	05/05/2022	303/2023	124770/2022
VALDETE DOS SANTOS RODRIGUES	1	R\$ 3.245,42	02/10/2023		1778250/2024
VALTER GAMA DOS SANTOS	1	R\$ 2.231,72	01/07/2019	66/2020	258067/2019
VANIESLEY CHAVES DE SOUZA TOME	2	R\$ 4.734,61	17/07/2021	228/2022	606812/2021
VANIR DE OLIVEIRA COSTA	1	R\$ 6.607,19	01/12/2021	660/2022	11380/2022
VERA LUCIA DE MOURA VIEIRA	1	R\$ 2.138,52	01/08/2013	3028/2015	
VERA LUCIA FELICIO EVANGELISTA	1	R\$ 2.198,60	01/02/2014	95/2016	






ESTADO DE MATO GROSSO

PREFEITURA MUNICIPAL DE SÃO JOSÉ DOS QUATRO MARCOS

PREVIQUAM – Fundo Municipal de Previdência Social

<i>NOME DO BENEFICIÁRIO</i>	<i>SITUAÇÃO:</i> 1 - APOSENTADO 2 - PENSIONISTA	<i>VALOR DO BENEFÍCIO</i> 02/2024	<i>Data de Admissão</i>	<i>Nº do acordo – registro TCE/MT</i>	<i>Nº do protocolo TCE/MT</i>
VERA LUCIA FELICIO EVANGELISTA	2	R\$ 1.900,72	18/12/2017	180/2019	369837/2018

São José dos Quatro Marcos – MT, 29 de Fevereiro de 2024.

  
Miguel Souza de Andrade Junior  
Diretor Previqum

  
Antonio Carlos Mariano Santiago  
CRC MT 011094/O-8





**LEI Nº 1.999, DE 28 DE FEVEREIRO DE 2024.**

**ESTABELECE O ÍNDICE PARA A REVISÃO GERAL ANUAL –  
RGA DOS SERVIDORES DO PODER LEGISLATIVO  
MUNICIPAL, E DÁ OUTRAS PROVIDÊNCIAS.**


O Prefeito Municipal de São José dos Quatro Marcos, Estado de Mato Grosso, Sr. **JAMIS SILVA BOLANDIN**, no uso de suas atribuições legais FAZ SABER que o Plenário das Deliberações da Câmara Municipal de São José dos Quatro Marcos, APROVOU em Sessão Ordinária e eu Prefeito SANCIONO a seguinte Lei:

**Art. 1º** - Fica estabelecido o Índice para a revisão geral anual – RGA dos Servidores do Poder Legislativo, no percentual de 4,62% (Quatro inteiros e sessenta e dois pontos percentuais) de acordo com o índice da revisão geral anual – RGA, conforme o IPCA do período de Janeiro a Dezembro de 2023.

**Art. 2º** - Com base no § 1º do Art. 38 e seus parágrafos da Lei Complementar nº 030/2011 fica alterado o Vencimento Padrão do Poder Legislativo para R\$ 1.778,57 (Um Mil Setecentos e Setenta e Oito Reais e Cinquenta e Sete Centavos).

**Parágrafo Único** – Ficam corrigidos os anexos IA, IB, ID, V e VI da Lei Complementar nº 030/2011 conforme previsto em seu artigo 43 e seu parágrafo, de acordo com os respectivos anexos desta Lei.

**Art. 3º** - A despesa decorrente desta Lei será atendida pelas dotações próprias do







Orçamento para o ano de 2024.


**Art. 4º** - Esta Lei entra em vigor na data de sua publicação, com efeitos retroativos a 1º de Janeiro de 2024.

**Art. 5º** - Revogam-se as disposições em contrário.

Gabinete do Prefeito Municipal de São José dos Quatro Marcos, Estado de Mato Grosso, 28 de Fevereiro de 2024

JAMIS SILVA  
BOLANDIN:651004  
50100  
**JAMIS SILVA BOLANDIN**  
Prefeito Municipal

Assinado de forma digital por  
JAMIS SILVA  
BOLANDIN:65100450100  
Dados: 2024.02.28 12:23:49  
-04'00"





ANEXO I-A

Quadro Demonstrativo dos Cargos e Vencimentos Básicos de Provimento Efetivo CE's – Cargos Efetivos  
(Provimento efetivo)

VENCIMENTO PADRÃO DA CÂMARA MUNICIPAL			R\$ 1.778,57	
CARGO	Nº VAGAS	NÍVEL	COEFIC. DO VENCIM PAD	VENCIMENTO BASE
Auxiliar de Serviços Gerais	01	CE – 01	1,00	1.778,57
Auxiliar Serviços Legislativos	01	CE – 02	1,04	1.845,10
Secretário Legislativo	01	CE – 03	1,88	3.349,16
Contador	01	CE – 04	2,79	4.969,52
Procurador	01	CE - 04	2,79	4.969,52

ANEXO I-B


Quadro Demonstrativo dos Cargos e Vencimentos de provimento Comissionado. CC's Cargos Comissionados  
(Direção chefia e Assessoramento)

VENCIMENTO PADRÃO DA CÂMARA MUNICIPAL			R\$ 1.778,57	
CARGO	Nº VAGAS	NÍVEL	COEFIC. DO VENCIM PAD	VENCIMENTO BASE
Assessor da Presidência	01	CC – 01	1,62	2.885,31
Diretor Executivo	01	CC – 02	4,02	7.148,97

ANEXO I-D

Quadro Demonstrativo dos Cargos de Funções Gratificadas  
FG's Cargos de Funções Gratificadas

VENCIMENTO PADRÃO DA CÂMARA MUNICIPAL			R\$ 1.778,57	
FUNÇÕES GRATIFICADAS	Nº VAGAS	NÍVEL	COEFIC. DO VENCIM PAD	VENCIMENTO BASE
Assessor de Sessão I	01	FG - 01	0,91	1.525,36
Assessor de Sessão II	01	FG - 01	0,91	1.525,36
Encarregado de Setor	02	FG - 02	1,25	2.097,29
Ouvidor	01	FG - 02	1,25	2.097,29






## ANEXO V

### QUADRO DEMONSTRATIVO DOS VENCIMENTOS POR NÍVEL E REFERÊNCIA CARGOS DE PROVIMENTO EFETIVO

VENCIMENTO PADRÃO R\$ 1.778,57

REFER.	NIVEL 01	NIVEL 02	NIVEL 03	NIVEL 04
01	1.778,57	1.845,10	3.349,16	4.968,41
02	1.815,61	1.883,49	3.418,96	5.071,96
03	1.852,65	1.910,38	3.488,73	5.175,54
04	1.889,70	1.960,37	3.558,49	5.279,01
05	1.926,76	1.998,81	3.628,26	5.382,51
06	1.963,78	2.037,28	3.698,03	5.486,02
07	2.000,89	2.075,71	3.767,81	5.589,53
08	2.036,62	2.114,11	3.837,56	5.693,08
09	2.074,95	2.152,57	3.907,36	5.796,59
10	2.112,01	2.190,99	3.977,18	5.900,09
11	2.149,07	2.229,46	4.049,69	6.003,57
12	2.186,12	2.267,89	4.116,71	6.107,11
13	2.223,18	2.306,32	4.186,48	6.210,63
14	2.260,22	2.344,76	4.256,27	6.314,14
15	2.297,26	2.383,21	4.326,01	6.417,51
16	2.334,32	2.421,60	4.395,80	6.520,98
17	2.371,33	2.460,06	4.465,61	6.624,51
18	2.408,42	2.498,66	4.535,33	6.728,04
19	2.445,45	2.536,91	4.605,19	6.831,52
20	2.482,50	2.575,37	4.674,92	6.936,02
21	2.519,51	2.613,78	4.744,68	7.038,51
22	2.556,65	2.652,26	4.814,42	7.141,97
23	2.593,73	2.690,67	4.884,28	7.245,50
24	2.630,72	2.728,33	4.954,05	7.348,97
25	2.667,87	2.767,65	5.023,75	7.452,64






## ANEXO VI

### QUADRO DOS ÍNDICES PARA DETERMINAÇÃO DE VENCIMENTOS NÍVEL E REF.

#### CARGOS DE PROVIMENTO EFETIVO

#### VENCIMENTO PADRÃO 1.778,57 ÍNDICE

REFER.	NÍVEL 01	NÍVEL 02	NÍVEL 03	NÍVEL 04
01	1,00	1,04	1,88	2,79
02	1,02	1,06	1,92	2,85
03	1,04	1,07	1,96	2,91
04	1,06	1,10	2,00	2,97
05	1,08	1,12	2,04	3,03
06	1,10	1,15	2,08	3,08
07	1,12	1,17	2,12	3,14
08	1,15	1,19	2,16	3,20
09	1,17	1,21	2,20	3,26
10	1,19	1,23	2,24	3,32
11	1,21	1,25	2,28	3,38
12	1,23	1,28	2,31	3,43
13	1,25	1,30	2,35	3,49
14	1,27	1,32	2,39	3,55
15	1,29	1,34	2,43	3,61
16	1,31	1,36	2,47	3,67
17	1,33	1,38	2,51	3,72
18	1,35	1,40	2,55	3,78
19	1,37	1,43	2,59	3,84
20	1,40	1,45	2,63	3,90
21	1,42	1,47	2,67	3,96
22	1,44	1,49	2,71	4,02
23	1,46	1,51	2,75	4,07
24	1,48	1,53	2,79	4,13
25	1,50	1,56	2,82	4,19







**LEI Nº 2.000, DE 28 DE FEVEREIRO DE 2024.**

**Dispõe sobre o índice para a Revisão Geral Anual-RGA dos vencimentos dos servidores públicos municipais, aposentados, pensionistas e comissionados e dá outras providências.**

O Prefeito Municipal de São José dos Quatro Marcos, Estado de Mato Grosso, Sr. **JAMIS SILVA BOLANDIN**, no uso de suas atribuições legais FAZ SABER que o Plenário das Deliberações da Câmara Municipal de São José dos Quatro Marcos, APROVOU em Sessão Ordinária e eu Prefeito SANCIONO a seguinte Lei:

**Art. 1º** Fica autorizada à Administração Municipal proceder com a Revisão Geral Anual-RGA nos vencimentos dos servidores públicos municipais, aposentados e pensionistas, bem como aos cargos de funções gratificadas, comissionados remunerados através de subsídios fixados por Lei exclusiva da Câmara Municipal, sendo Prefeito, Vice-Prefeito, Secretários, Diretores, Procurador Geral do Município e Ouvidor, referente ao ano de 2023, conforme aplicação do seguinte Índice:


**I – 4,62% (quatro vírgula sessenta e dois por cento)**

§ 1º O referido índice percentual de revisão geral disposto no Art. 1º não se aplica aos Profissionais do Magistério, tendo em vista que o piso salarial da referida categoria possui legislação própria.

§ 2º Aos Agentes Comunitários de Saúde - ACS e Agentes de Combate às Endemias - ACE, será concedida a revisão no valor de dois salários mínimos;

**Art. 2º** O parágrafo 1º do Art. 38 da Lei Complementar nº 004/2003, passa a vigorar com a seguinte redação:

“Para efeitos desta Lei, o Vencimento Padrão do Município de São José dos Quatro Marcos é de R\$ 1.377,54 (Um mil e trezentos e setenta e sete reais e centavos)”.





**Art. 3º** Os Anexos I-A, I-B, I-C, I-D, I-E, V e VI da Lei Complementar nº 004/2003, passam a vigorar de acordo com os respectivos anexos desta Lei.

**Art. 4º** Os valores reajustados através desta Lei, passarão a vigorar retroativamente a partir de 1º de janeiro de 2024.

**§ 1º** A diferença de valores referentes ao período de janeiro de 2024, serão pagas no mês de março de 2024;


**Art. 5º** As despesas decorrentes desta Lei serão atendidas pelas dotações próprias do orçamento do ano de 2024;

**Art. 6º** Esta Lei entra em vigor na data de sua publicação, revogando-se as disposições em contrário.

Gabinete do Prefeito Municipal de São José dos Quatro Marcos/ MT, 28 de fevereiro de 2024.


JAMIS SILVA  
BOLANDIN:651004  
50100  
JAMIS SILVA BOLANDIN  
Prefeito Municipal

Assinado de forma digital por  
JAMIS SILVA  
BOLANDIN:65100450100  
Dados: 2024.02.28 12:24:36  
-04'00'





# ANEXOS








ESTADO DE MATO GROSSO  
PREFEITURA MUNICIPAL  
SÃO JOSÉ DOS QUATRO MARCOS



ANEXO I - A							
QUADRO DEMONSTRATIVO DOS CARGOS E VENCIMENTOS BASICOS DE PROVIMENTO EFETIVO							
CE's - CARGOS EFETIVOS (PROVIMENTO EFETIVO)							
VENCIMENTO PADRÃO DO MUNICÍPIO		R\$	1.377,54				
CARGO	NUMERO VAGAS	NIVEL	COEFC. DO	VENCIMENTO			
			VENC. PADRÃO	BASE			
Agente de Serviços Gerais	27	A	1,025015	1.412,00			
Auxiliar de Laboratorio	3						
Auxiliar de Serviços Internos	110						
Auxiliar de Serviços Externos	60						
Coveiro	3						
Vigia	9						
Auxiliar Administrativo	60	B	1,025015	1.412,00			
Auxiliar de Consultorio	5						
Agente Fiscal Sanitário	6						
Atendente de Enfermagem	11						
Encanador	4						
Monitor Escolar e de Transporte Escolar	10	C	1,06685	1.469,63			
Agente de Inspeção Sanitária	4	D	1,133245	1.561,09			
Auxiliar de Enfermagem	11						
Fiscal de Consumo	2						
Instrutor de Esporte	5						
Operador de Bomba de Captação de Agua	4						
Operador de Maquinas II	13						
Agente Administrativo	23						
Operador de Maquinas I	7						
Técnico em Contabilidade	7						
Técnico em Enfermagem	10						
Técnico em Agropecuaria	2	F	1,3191	1.817,11			
Técnico em Higiene dental	4						
Técnico em Laboratorio	1						
Técnico em Vigilancia Sanitaria e Ambiental	2						
Técnico em Informatica	1						
Técnico em Raio X	3						
Motorista	42				G	1,59814	2.201,50
Operador de Est. De Tratamento de Agua e Esgoto	12						
Mestre de Obras e Edificações	1						
Mecanico	1				H	2,22577	3.066,09
Educador Fisico	2						
Agente Fiscal de Postura e Meio Ambiente	2	I	3,41131	4.699,22			
Agente Fiscal de tributos	6						
Assistente Social	5						
Biologo	1						
Bioquimico	3						
Quimico	1						
Enfermeiro	10						
Farmacêutico	3						
Fisioterapia	4						
Fonoaudiologo	2						
Psicologo	7						
Nutricionista	2						
Engenheiro Agrônomo	1						
Terapeuta Ocupacional	2				J	6,16404	8.491,21
Contador	1						
Auditor Interno	3	K	6,81678	9.390,39			
Procurador do Municipio	1						
Engenheiro Civil	2						
Odontologo	5						
Veterinario	2						
Medico	8				L	8,49338	11.699,97
Medico de Equipe de Saude da Familia	6						
Medico Psiquiatra	1						
Medico Radiologista e Diagnostico por Imagem	1						


Av. Dr. Guilherme Pinto Cardoso, 539  
Centro - CEP 78.285-000  
São José dos Quatro Marcos/MT

FONE: (65) 3251-2110  
E-mail: gabinete@saojosedosquatromarcos.mt.gov.br





ANEXO I - B				
QUADRO DEMONSTRATIVO DOS CARGOS E VENCIMENTOS				
DE PROVIMENTO COMISSONADO				
CC's CARGOS COMISSONADOS ( DIREÇÃO, CHEFIA E ASSESSORAMENTO)				
VENCIMENTO PADRÃO DO MUNICÍPIO			R\$ 1.377,54	
CARGOS COMISSONADOS	Nº VAGAS	NÍVEL	COEF	
			VENC.PAD.	VENCIMENTO
Monitor de Controle Social	1	CC - 01	1,446480	1.992,58
Assistente Departamento de Cultura	2	CC - 02	1,974070	2.719,36
Assessor de Comunicação	1			
Assessor de Gabinete	1			
Gerente de Programas Sociais	2			
Orientador Social	1			
Assessor Pedagógico	2	CC - 03	3,146140	4.333,93
Chefe de Departamento	26			
Diretor do Previqum	1	CC - 04	4,300560	5.924,19
Gestor de Recursos Humanos	1			
Diretor do Previqum	1			
Gestor Tributário	1			
Tesoureiro	1			
Assessor Contábil	1	CC - 05	5,056000	6.964,84
Assessor Jurídico	1			






**ANEXO I – C**

**Quadro Demonstrativo dos cargos Comissionados remunerados através de Subsídios fixados por lei exclusiva da Câmara Municipal**  
**CS's Cargos Subsídios - Efetivos e Secretários Municipais**

<b>CARGOS</b>	<b>Nº VAGAS</b>	<b>SUBSIDIO</b>
Prefeito Municipal	1	Lei Específica
Vice Prefeito Municipal	1	Lei Específica
Secretário Chefe de Gabinete	1	Lei Específica
Secretário de Administração e Planejamento	1	Lei Específica
Secretário de Fazenda	1	Lei Específica
Secretário de Obras e Serviços Públicos	1	Lei Específica
Secretário de Educação e Cultura	1	Lei Específica
Secretário de Fomento Agrop. Industria e Comercio	1	Lei Específica
Secretário de Saúde	1	Lei Específica
Secretário de Assistência Social	1	Lei Específica
Diretor de Fundos Municipais	1	Lei Específica
Diretor do Departamento de Água e Esgoto	1	Lei Específica
Diretor do Departamento de Esporte Lazer	1	Lei Específica
Diretor do Fundo Municipal de Saúde	1	Lei Específica
Ouvidor Geral do Município	1	Lei Específica






ESTADO DE MATO GROSSO  
PREFEITURA MUNICIPAL  
SÃO JOSÉ DOS QUATRO MARCOS



ANEXO I - D			
QUADRO DEMONSTRATIVO DOS CARGOS DE FUNÇÕES GRATIFICADAS - FG's			
FG's - CARGOS DE FUNÇÕES GRATIFICADA			
VENCIMENTO PADRÃO DO MUNICÍPIO		R\$	1.377,54
FUNÇÕES GRATIFICADAS	NIVEL	COEF SAL P	GRATIFIC.
Servidores de Cargo Efetivo CE 01 - CE 02 e CE 03	FG - 01	0,16640	229,22
Servidor Cedido Convenio ou Cooperação	FG - 02	0,29935	412,36
Motorista	FG - 03	0,50478	695,35
Encarregado de Obras	FG - 04	0,59874	824,79
Encarregado de Setor			
Responsavel Técnico:	FG - 05	0,65274	899,18
Unidade de Urgencia e Emergencias(enfermeiros)			
Bioquimicos			
Motorista de Transporte Escolar	FG - 06	0,69353	955,37
Motorista de Ambulância			
Farmacêutico	FG - 07	0,86567	1.192,50
Encarregado do Sistema de Cont. Interno			
Responsavel Técnico:			
Supervisor das Aplicações das Técnicas Radiológicas			
Responsavel Técnico:	FG - 08	1,46865	2.023,12
Unidade Desc. De Reabilitação (fisioterapeuta)			
Responsável Técnico:			
AT/UCT Agência Tranfucional (medico)	FG - 09	1,49682	2.061,93
Fiscal Tributário			
Responsável Técnico	FG - 10	1,63186	2.247,95
Responsavel pela Autorização de AIH			
Unidade de Urgencia e Emergencia (médicos)			






ESTADO DE MATO GROSSO  
**PREFEITURA MUNICIPAL**  
**SÃO JOSÉ DOS QUATRO MARCOS**



ANEXO I - E	
QUADRO DOS INDICES PARA DETERMINAÇÃO DE VENCIMENTOS	
CARGOS	VAGAS
AGENTE COMUNITÁRIO DE SAÚDE	54
AGENTE DE COMBATE A ENDEMIAS	20
VENCIMENTO PADRÃO DO MUNICIPIO	R\$ 2.824,00
REFERENCIA	VALOR
1	R\$ 2.824,00
2	R\$ 2.882,83
3	R\$ 2.941,67
4	R\$ 3.000,50
5	R\$ 3.059,33
6	R\$ 3.118,17
7	R\$ 3.177,00
8	R\$ 3.235,83
9	R\$ 3.294,67
10	R\$ 3.353,50
11	R\$ 3.412,33
12	R\$ 3.471,17
13	R\$ 3.530,00
14	R\$ 3.588,83
15	R\$ 3.647,67
16	R\$ 3.706,50
17	R\$ 3.765,33
18	R\$ 3.824,17
19	R\$ 3.883,00
20	R\$ 3.941,83
21	R\$ 4.000,67
22	R\$ 4.059,50
23	R\$ 4.118,33
24	R\$ 4.177,17
25	R\$ 4.236,00



Av. Dr. Guilherme Pinto Cardoso, 539  
Centro - CEP 78.285-000  
São José dos Quatro Marcos/MT


FONE: (65) 3251-2110  
E-mail: gabinete@saojosedosquatromarcos.mt.gov.br



ESTADO DE MATO GROSSO  
PREFEITURA MUNICIPAL  
SÃO JOSÉ DOS QUATRO MARCOS



ANEXO V											
QUADRO DOS ÍNDICES PARA DETERMINAÇÃO DE VENCIMENTOS - NÍVEL E REF.											
CARGOS DE PROVIMENTO EFETIVO											
VENCIMENTO PADRÃO DO MUNICÍPIO						1377,54					
REFER.	NÍVEL A	NÍVEL B	NÍVEL C	NÍVEL D	NÍVEL F	NÍVEL G	NÍVEL H	NÍVEL I	NÍVEL J	NÍVEL K	NÍVEL L
1	1.412,00	1.420,00	1.469,63	1.561,09	1.817,11	2.201,50	3.066,09	4.699,22	8.491,21	9.390,39	11.699,97
2	1.441,42	1.449,59	1.500,25	1.593,61	1.854,97	2.247,37	3.129,96	4.797,12	8.668,11	9.586,02	11.943,72
3	1.470,83	1.479,17	1.530,86	1.626,14	1.892,83	2.293,23	3.193,84	4.895,02	8.845,01	9.781,65	12.187,47
4	1.500,25	1.508,75	1.561,48	1.658,66	1.930,68	2.339,10	3.257,72	4.992,92	9.021,91	9.977,29	12.431,22
5	1.529,61	1.538,34	1.592,10	1.691,18	1.968,54	2.384,96	3.321,59	5.090,82	9.198,81	10.172,92	12.674,97
6	1.559,02	1.567,92	1.622,71	1.723,70	2.006,40	2.430,82	3.385,47	5.188,72	9.375,71	10.368,55	12.918,72
7	1.588,37	1.597,50	1.653,33	1.756,23	2.044,25	2.476,69	3.449,35	5.286,62	9.552,61	10.564,19	13.162,47
8	1.617,79	1.627,09	1.683,95	1.788,75	2.082,11	2.522,55	3.513,22	5.384,52	9.729,51	10.759,82	13.406,22
9	1.647,13	1.656,67	1.714,57	1.821,27	2.119,97	2.568,42	3.577,10	5.482,42	9.906,41	10.955,45	13.649,97
10	1.676,55	1.686,25	1.745,18	1.853,79	2.157,82	2.614,28	3.640,98	5.580,32	10.083,31	11.151,08	13.893,72
11	1.705,90	1.715,84	1.775,80	1.886,32	2.195,68	2.660,15	3.704,86	5.678,22	10.260,21	11.346,72	14.137,46
12	1.735,31	1.745,42	1.806,42	1.918,84	2.233,53	2.706,01	3.768,73	5.776,12	10.437,11	11.542,35	14.381,21
13	1.764,66	1.775,00	1.837,04	1.951,36	2.271,39	2.751,88	3.832,61	5.874,02	10.614,01	11.737,98	14.624,96
14	1.794,08	1.804,59	1.867,65	1.983,89	2.309,25	2.797,74	3.896,49	5.971,92	10.790,91	11.933,62	14.868,71
15	1.823,42	1.834,17	1.898,27	2.016,41	2.347,10	2.843,61	3.960,36	6.069,82	10.967,82	12.129,25	15.112,46
16	1.852,84	1.863,75	1.928,89	2.048,93	2.384,96	2.889,47	4.024,24	6.167,72	11.144,72	12.324,88	15.356,21
17	1.882,19	1.893,34	1.959,50	2.081,45	2.422,82	2.935,34	4.088,12	6.265,62	11.321,62	12.520,52	15.599,96
18	1.911,60	1.922,92	1.990,12	2.113,98	2.460,67	2.981,20	4.151,99	6.363,52	11.498,52	12.716,15	15.843,71
19	1.940,96	1.952,50	2.020,74	2.146,50	2.498,53	3.027,06	4.215,87	6.461,42	11.675,42	12.911,78	16.087,46
20	1.970,38	1.982,09	2.051,36	2.179,02	2.536,39	3.072,93	4.279,75	6.559,32	11.852,32	13.107,42	16.331,21
21	1.999,72	2.011,67	2.081,97	2.211,54	2.574,24	3.118,79	4.343,62	6.657,22	12.029,22	13.303,05	16.574,96
22	2.029,14	2.041,25	2.112,59	2.244,07	2.612,10	3.164,66	4.407,50	6.755,12	12.206,12	13.498,68	16.818,71
23	2.058,49	2.070,84	2.143,21	2.276,59	2.649,96	3.210,52	4.471,38	6.853,02	12.383,02	13.694,31	17.062,46
24	2.087,90	2.100,42	2.173,83	2.309,11	2.687,81	3.256,39	4.535,25	6.950,92	12.559,92	13.889,95	17.306,21
25	2.117,32	2.130,00	2.204,44	2.341,64	2.725,67	3.302,25	4.599,13	7.048,82	12.736,82	14.085,58	17.549,96



Av. Dr. Guilherme Pinto Cardoso, 539  
Centro - CEP 78.285-000  
São José dos Quatro Marcos/MT

FONE: (65) 3251-2110


E-mail: gabinete@saojosedosquatromarcos.mt.gov.br



ANEXO VI

QUADRO DOS ÍNDICES PARA DETERMINAÇÃO DE VENCIMENTOS - NÍVEL E REF.  
CARGOS DE PROVIMENTO EFETIVO

VENCIMENTO PADRÃO DO MUNICÍPIO		1377,54		ÍNDICE		1					
REFER.	NÍVEL A	NÍVEL B	NÍVEL C	NÍVEL D	NÍVEL F	NÍVEL G	NÍVEL H	NÍVEL I	NÍVEL J	NÍVEL K	NÍVEL L
1	1,00000	1,02615	1,06685	1,13325	1,31910	1,59814	2,22577	3,41131	6,16404	6,81678	8,49338
2	1,02083	1,04753	1,08908	1,15685	1,34658	1,63143	2,27214	3,48238	6,29246	6,95880	8,67033
3	1,04167	1,06891	1,11130	1,18046	1,37406	1,66473	2,31851	3,55345	6,42088	7,10081	8,84727
4	1,06250	1,09028	1,13353	1,20407	1,40154	1,69802	2,36488	3,62452	6,54929	7,24283	9,02422
5	1,08333	1,11166	1,15575	1,22768	1,42903	1,73132	2,41125	3,69559	6,67771	7,38485	9,20116
6	1,10417	1,13304	1,17798	1,25129	1,45651	1,76461	2,45762	3,76665	6,80613	7,52686	9,37811
7	1,12500	1,15442	1,20021	1,27490	1,48399	1,79791	2,50399	3,83772	6,93455	7,66888	9,55505
8	1,14583	1,17580	1,22243	1,29851	1,51147	1,83120	2,55036	3,90879	7,06296	7,81089	9,73200
9	1,16667	1,19718	1,24466	1,32212	1,53895	1,86450	2,59673	3,97986	7,19138	7,95291	9,90894
10	1,18750	1,21855	1,26688	1,34573	1,56643	1,89779	2,64310	4,05093	7,31980	8,09493	10,08589
11	1,20833	1,23993	1,28911	1,36934	1,59391	1,93109	2,68947	4,12200	7,44822	8,23694	10,26283
12	1,22917	1,26131	1,31134	1,39295	1,62139	1,96438	2,73584	4,19307	7,57663	8,37896	10,43978
13	1,25000	1,28269	1,33356	1,41656	1,64888	1,99768	2,78221	4,26414	7,70505	8,52098	10,61673
14	1,27083	1,30407	1,35579	1,44017	1,67636	2,03097	2,82858	4,33521	7,83347	8,66299	10,79367
15	1,29167	1,32544	1,37801	1,46377	1,70384	2,06426	2,87495	4,40628	7,96189	8,80501	10,97062
16	1,31250	1,34682	1,40024	1,48738	1,73132	2,09756	2,92132	4,47734	8,09030	8,94702	11,14756
17	1,33333	1,36820	1,42247	1,51099	1,75880	2,13085	2,96769	4,54841	8,21872	9,08904	11,32451
18	1,35417	1,38958	1,44469	1,53460	1,78628	2,16415	3,01406	4,61948	8,34714	9,23106	11,50145
19	1,37500	1,41096	1,46692	1,55821	1,81376	2,19744	3,06043	4,69055	8,47556	9,37307	11,67840
20	1,39583	1,43233	1,48914	1,58182	1,84124	2,23074	3,10680	4,76162	8,60397	9,51509	11,85534
21	1,41667	1,45371	1,51137	1,60543	1,86873	2,26403	3,15317	4,83269	8,73239	9,65710	12,03229
22	1,43750	1,47509	1,53360	1,62904	1,89621	2,29733	3,19954	4,90376	8,86081	9,79912	12,20923
23	1,45833	1,49647	1,55582	1,65265	1,92369	2,33062	3,24591	4,97483	8,98923	9,94114	12,38618
24	1,47917	1,51785	1,57805	1,67626	1,95117	2,36392	3,29228	5,04590	9,11764	10,08315	12,56312
25	1,50000	1,53923	1,60028	1,69987	1,97865	2,39721	3,33866	5,11697	9,24606	10,22517	12,74007





LEI Nº 2001, DE 28 DE FEVEREIRO DE 2024.

**CONCEDE REVISÃO SALARIAL AOS PROFISSIONAIS DA  
EDUCAÇÃO BÁSICA DO MUNICÍPIO DE SÃO JOSÉ DOS  
QUATRO MARCOS/MT.**

O Prefeito Municipal de São José dos Quatro Marcos, Estado de Mato Grosso, Sr. **JAMIS SILVA BOLANDIN**, no uso de suas atribuições legais FAZ SABER que o Plenário das Deliberações da Câmara Municipal de São José dos Quatro Marcos, APROVOU em Sessão Ordinária e eu Prefeito SANCIONO a seguinte Lei:

**Art. 1º.** Fica concedida revisão salarial de 4,62% (quatro vírgula sessenta e dois por cento), aos Profissionais da Educação Básica do Município de São José dos Quatro Marcos/MT, de acordo com o previsto no artigo 37, inciso X, da Constituição da República Federativa do Brasil.


**Art. 2º.** Esta Lei atualiza o reajuste salarial profissionais da Educação da rede pública municipal de ensino, alterando o Anexo I da Lei nº 755, de 22 de dezembro de 1998 e, conseqüentemente, das Leis nº 1.225, de 13 de maio de 2009, nº 1.240, de 11 de setembro de 2009, nº 1.296, de 15 de abril de 2010, nº 1.318, de 25 de junho de 2010, nº 1.368, de 04 maio de 2011, nº 1.436, de 09 de abril 2012, nº 1.489, de 10 de abril 2013, nº 1.537, de 19 de fevereiro de 2014, nº 1.580, de 25 de março de 2015, nº 1.618, de 09 de março de 2016, Lei nº 1.641, de 19 de janeiro de 2017, Lei nº 1.686, de 18 de abril de 2018, Lei nº 1.723, de 10 de abril de 2019, Lei nº 1.757, de 20 de março de 2020, Lei n. 1950, de 05 de abril de 2023 e Lei nº 1.996 de 23 de janeiro de 2024.

**Art. 3º.** O reajuste salarial do Profissional da Educação Municipal para **jornada de trabalho de 30 horas/aulas semanais** no município de São José dos Quatro Marcos-MT, para os

Av. Dr. Guilherme Pinto Cardoso, 539  
Centro - CEP 78.285-000  
São José dos Quatro Marcos/MT

FONE: (65) 3251-2110

E-mail: gabinete@saojosedosquatromarcos.mt.gov.br







profissionais da Educação Básica, com atualização percentual de 4,62%, será de acordo com o quadro abaixo:

PERÍODO	VALOR DO REAJUSTE SALARIAL - MAGISTÉRIO
DE 01/01/2024 a 31/12/2024	R\$ 2.833,27


**Art. 4º** O reajuste salarial do Profissional da Educação Municipal para **jornada de trabalho de 40 horas/aulas semanais** no município de São José dos Quatro Marcos-MT, para os profissionais da Educação Básica, com **atualização percentual de 4,62%**, será de acordo com o quadro abaixo:

PERÍODO	VALOR DO REAJUSTE SALARIAL - MAGISTÉRIO
DE 01/01/2024 a 31/12/2024	R\$ 3.777,67

§ 1º Por profissionais da Educação Básica entende-se aqueles que desempenham as atividades de docência ou as de suporte pedagógico à docência, isto é, direção ou administração, supervisão pedagógica, orientação, assessoria pedagógica e coordenação pedagógica, exercidas no âmbito das unidades escolares de Educação Básica e no Órgão Central (Secretaria Municipal de Educação), em suas diversas etapas e modalidades, com a formação mínima determinada pela legislação federal de diretrizes e bases da educação nacional.

§ 2º O reajuste salarial inicial referente às demais jornadas de trabalho serão, proporcionais ao valor mencionado no *caput* deste Artigo.

§ 3º As disposições relativas ao reajuste salarial de que trata esta Lei serão aplicadas a todas as aposentadorias e pensões dos profissionais da Educação Básica alcançadas pelo art. 7º da Emenda Constitucional nº 41, de 19 de dezembro de 2003, e pela Emenda Constitucional nº 47, de 5 de julho de 2005.





**Art. 5º** Os valores tratados nos art. 3º e 4º desta Lei, passarão a vigorar retroativamente a partir de 1º de janeiro de 2024.


**§ 1º** A diferença de valores referentes ao período de janeiro, serão pagas no mês de março de 2024.

**Art. 6º** As despesas decorrentes desta Lei serão atendidas pelas dotações próprias do orçamento do ano de 2024.

**Art. 7º** Esta Lei entra em vigor na data de sua publicação, revogadas as disposições em contrário.


Gabinete do Prefeito Municipal de São José dos Quatro Marcos, Estado de Mato Grosso, 28 de Fevereiro de 2024

JAMIS SILVA  
BOLANDIN:651004  
50100  
Assinado de forma digital por  
JAMIS SILVA  
BOLANDIN:65100450100  
Dados: 2024.02.28 12:25:24  
-04'00'  
**JAMIS SILVA BOLANDIN**  
Prefeito Municipal






# ANEXOS





CARGA HORÁRIA DE 40 HORAS SEMANAIS					
PISO SALARIAL		R\$		3.777,67	
NIVEL	COEF.	CLASSE / SUBSÍDIO			
		A	B	C	D
		1,00	1,50	1,70	2,022
1	1,000	3.777,67	5.666,51	6.422,04	7.638,45
2	1,040	3.928,78	5.893,17	6.678,92	7.943,99
3	1,085	4.098,77	6.148,16	6.967,91	8.287,72
4	1,135	4.287,66	6.431,48	7.289,01	8.669,64
5	1,190	4.495,43	6.743,14	7.642,23	9.089,75
6	1,250	4.722,09	7.083,13	8.027,55	9.548,06
7	1,320	4.986,52	7.479,79	8.477,09	10.082,75
8	1,410	5.326,51	7.989,77	9.055,07	10.770,21
9	1,500	5.666,51	8.499,76	9.633,06	11.457,67
10	1,530	5.779,84	8.669,75	9.825,72	11.686,83
11	1,560	5.893,17	8.839,75	10.018,38	11.915,98
12	1,590	6.006,50	9.009,74	10.211,04	12.145,13





ESTADO DE MATO GROSSO  
SÃO JOSÉ DOS QUATRO MARCOS  
FUNDO MUNICIPAL DE PREVIDÊNCIA SOCIAL DOS  
SERVIDORES DE SÃO JOSÉ DOS QUATRO MARCOS  
CNPJ: 03.556.113/0001-66

ANEXO XXXIX  
PREVIQUAM – FUNDO MUNICIPAL DE PREVIDÊNCIA SOCIAL DOS SERVIDORES DE SÃO JOSÉ DOS QUATRO MARCOS – MT.  
DEMONSTRATIVO ANALÍTICO DOS SERVIDORES VINCULADOS AO RPPS: CEDIDOS, LICENCIADOS E AFASTADOS.  
MÊS/ANO: FEVEREIRO/2024

NOME DO SERVIDOR	SITUAÇÃO: 1- Cedido 2- Licenciado 3 - Afastado	Valor de contribuição (quando houver) R\$
JOSE CARLOS NEVES	1	R\$ 425,61
MICHELE FRANCIELE GIROTI PEREIRA MONEZ	3	R\$ 0,00
ROSANGELA DOS SANTOS	3	R\$ 0,00
ROSANGELA RUIZ MARTINEZ	3	R\$ 0,00
LUIZ CARLOS JOSE DE OLIVEIRA	3	R\$ 0,00
MARILZA GARCIA DE OLIVEIRA	3	R\$ 0,00
FABRÍCIO BARROS RODRIGUES	3	R\$ 0,00
DULCIMAR MAZETE JUSTIMIANO DOS SANTOS	3	R\$ 0,00
JEUSILENE CRISTINA VOLPATO DA SILVA	3	R\$ 0,00
ROSILENE BARBOSA PEREIRA FLORIANO	3	R\$ 0,00

DATA: 29/02/2024 ASSINATURA DO ORDENADOR DE DESPESAS: ASSINATURA DE MAIS RESPONSÁVEIS:

*Miguel Souza de Andrade Junior*

Miguel Souza de Andrade Junior

E-mail: [previquam4m@hotmail.com](mailto:previquam4m@hotmail.com)

Site: [www.previquam.com.br](http://www.previquam.com.br)

Rua Rio Grande do Sul, 1198 – Centro – CEP: 78.285-000 – São José dos Quatro Marcos/MT


CPF: 165.73251-1000

Antonio Carlos Mariano Santiago

Portaria N° 353/2021

CRC-MT 011094/O-8

Portaria 079/2019





**Certificado de Regularidade Previdenciária - CRP**

**Ente Federativo: São José dos Quatro Marcos UF: MT**  
**CNPJ Principal: 15.024.029/0001-80**

É CERTIFICADO, NA FORMA DO DISPOSTO NO ART. 9º DA LEI Nº 9.717, DE 27 DE NOVEMBRO DE 1998, NO DECRETO Nº 3.788, DE 11 DE ABRIL DE 2001, E NA PORTARIA Nº 204, DE 10 DE JULHO DE 2008, QUE O MUNICÍPIO ESTÁ EM SITUAÇÃO REGULAR EM RELAÇÃO A LEI Nº 9.717, DE 27 DE NOVEMBRO DE 1998.

**FINALIDADE DO CERTIFICADO**

Os órgãos ou entidades da administração direta e indireta da união deverão observar, previamente, a regularidade dos estados, do Distrito Federal e dos municípios quanto ao seu regime Próprio de Previdência Social, nos seguintes casos, conforme o disposto no art 7º da lei nº 9.717, de 1998:

- i. Realização de transferências voluntárias de recursos pela união;
- ii. Celebração de acordos, contratos, convênios ou ajustes, bem como de empréstimos, financiamentos, avais e subvenções em geral de órgãos ou entidades da administração direta e indireta da união;
- iii. Liberação de recursos de empréstimos e financiamentos por instituições financeiras federais;

Certificado emitido em nome do Ente Federativo e válido para todos os órgãos e entidades do município

A aceitação do presente certificado está condicionada à verificação, por meio da internet, de sua autenticidade e validade no endereço: <http://www.previdencia.gov.br>, pois está sujeito a cancelamento por decisão judicial ou administrativa.

Este certificado deve ser juntado ao processo referente ao ato ou contrato para o qual foi EXIGIDO.



**EMITIDO EM 12/11/2022**  
**VÁLIDO ATÉ 11/05/2023**

**N.º 988993 -**  
**214815**





Ata n.º 002 de 21 de Fevereiro de 2024.

Em 21/02/2024, com início às 08:00 horas realizou-se na sede do PREVIQUAM – Fundo Municipal de Previdência Social, sito a Rua Rio Grande do Sul nº. 1198, nesta cidade e Município de São José dos Quatro Marcos/MT. **Reunião Ordinária do Comitê de Investimentos** do PREVIQUAM, onde a pauta da reunião foi a apresentação do relatório de investimentos do mês de janeiro de 2024 e demais assuntos pertinentes. Estando presentes os seguintes membros: **Miguel Souza de Andrade Junior, Jairo de Lima Souza e Luciene Soares Bonfim Ricci.**

O diretor Miguel apresentou aos demais o Relatório de Investimento do mês de janeiro de 2024, onde todos puderam constatar que o Fundo de Previdência tinha um saldo de valor aplicado de R\$ 55.939.356,01 (cinquenta e cinco milhões e novecentos e trinta e nove mil e trezentos e cinquenta e seis reais e um centavo) com uma rentabilidade no mês de janeiro 2024 de R\$ 129.651,70 (cento e vinte e nove mil e seiscentos e cinquenta e um reais e setenta centavos) apresentando uma rentabilidade acumulada de 0,23% a.a., ficando abaixo da meta atuarial no período que fechou em 0,81% a.a., gerando uma defasagem para cumprimento da meta atuarial no valor de R\$ 323.921,92 (trezentos e vinte e três mil e novecentos e vinte e um reais e noventa e dois centavos).

O diretor Miguel informou aos demais que na data de 09/02/2024 solicitou a Atuarial Consulta sugestão de realocação de saldo de investimentos no Fundo BB PREVID FLUXO RF das contas bancárias do Banco do Brasil 6866-7 e 10337-3 e na data de 14/02/2024 recebeu a Orientação de Investimentos n.º 001/2024, conforme segue abaixo:

**ORIENTAÇÃO DE MOVIMENTAÇÃO N.º 001/2024**

Qtde	Conta Corrente	RESGATAR DO(S) FUNDO(S)	VALOR
1	6866-7	BB PREVID FLUXO RF	R\$ 2.500.000,00
2	10337-3	BB PREVID FLUXO RF	R\$ 390.000,00
TOTAL RESGATADO			R\$ 2.890.000,00

Qtde	Conta Corrente	TRANSFERIR PARA O(S) FUNDO(S)	VALOR
1		BB PREVID FLUXO RF IRF-M	R\$ 1.445.000,00
2		BB PREVID FLUXO RF IRF-M 1	R\$ 867.000,00
3		BB PREVID RF IDKA 2	R\$ 578.000,00
TOTAL DE APLICAÇÃO			R\$ 2.890.000,00

Essas movimentações foram realizadas na data do dia 14/02/2024, conforme segue em anexo a esta ata comprovantes de resgates e aplicações no âmbito das contas bancárias do Banco do Brasil.


Em seguida Miguel também informou que recebeu na data do dia 19/02/2024 a Orientação de Investimentos n.º 002/2024 da Atuarial Consultoria, referente aos Cupons de Juros recebidos do BB PREVID TP VERTICE 2028, conforme segue abaixo:

**ORIENTAÇÃO DE MOVIMENTAÇÃO N.º 002/2024**

Qtde	Conta Corrente	APLICAR NO FUNDO	VALOR
1	6866-3	BB AÇÕES PETROBRAS I FI	R\$ 256.248,54

L AP

1





**ESTADO DE MATO GROSSO**  
**PREFEITURA MUNICIPAL DE SÃO JOSÉ DOS QUATRO MARCOS**  
**PREVIQUAM - Fundo Municipal de Previdência Social**  
**CNPJ: 03.556.113/0001-66**


TOTAL DE APLICAÇÃO	R\$ 256.248,54
--------------------	----------------


Essa movimentação foi realizada na data do dia 20/02/2024, conforme segue em anexo a esta ata comprovante de resgate e aplicação no âmbito da conta bancária 6866-3 do Banco do Brasil.

Não havendo nada mais a tratar foi declarada encerrada a reunião, e eu Luciene Soares Bonfim Ricci, lavrei a presente Ata que após lida e achada conforme será assinada por mim e demais Membros do Comitê de Investimentos. São José dos Quatro Marcos, MT em 21/02/2024.

  
**Miguel Souza de Andrade Junior**  
Membro CIP

  
**Luciene Soares Bonfim Ricci**  
Membro CIP

  
**Jairo de Lima Souza**  
Membro CIP





LISTA DE PRESENÇA DA REUNIÃO ORDINÁRIA COM O COMITÊ DE INVESTIMENTOS E DEMAIS INTERESSADOS, REALIZADA NO DIA 21 DE FEVEREIRO DE 2024, AS 08:00 HS NA SALA DE REUNIÕES DA PREVIQUAM.

1	Miguel Souza de Andrade Júnior
2	airo de Lima Souza
3	Luciene Soares Bonfim Ricci
4	
5	
6	
7	
8	
9	
10	
11	
12	
13	
14	
15	
16	
17	
18	
19	
20	
21	



**ATUARIAL**  
CONSULTORIA & INVESTIMENTO

www.atuarialconsultoria.com.br



### 2.1-MOVIMENTAÇÃO DA CARTEIRA DE INVESTIMENTOS 2024 - PREVIQUAM

Nº	MESES	SALDO INICIAL	APORTES (Aplicação)	RESGATES	VARIACÃO PU - TÍTULOS PÚBLICOS	RENTABILIDADE			SALDO FINAL
						Positiva (a)	Negativa (b)	Consolidado c = (a) - (b)	
1	JANEIRO	55.676.888,28	853.814,11	(720.998,08)	-	295.189,84	(165.538,14)	129.651,70	55.939.356,01
2	FEVEREIRO	55.939.356,01	-	-	-	-	-	-	55.939.356,01
3	MARÇO	55.939.356,01	-	-	-	-	-	-	55.939.356,01
4	ABRIL	55.939.356,01	-	-	-	-	-	-	55.939.356,01
5	MAIO	55.939.356,01	-	-	-	-	-	-	55.939.356,01
6	JUNHO	55.939.356,01	-	-	-	-	-	-	55.939.356,01
7	JULHO	55.939.356,01	-	-	-	-	-	-	55.939.356,01
8	AGOSTO	55.939.356,01	-	-	-	-	-	-	55.939.356,01
9	SETEMBRO	55.939.356,01	-	-	-	-	-	-	55.939.356,01
10	OUTUBRO	55.939.356,01	-	-	-	-	-	-	55.939.356,01
11	NOVEMBRO	55.939.356,01	-	-	-	-	-	-	55.939.356,01
12	DEZEMBRO	55.939.356,01	-	-	-	-	-	-	55.939.356,01
13	ANO	55.676.888,28	853.814,11	(720.998,08)	-	295.189,84	(165.538,14)	129.651,70	55.939.356,01

\*OS VALORES ACIMA NÃO CONSIDERAM DISPONIBILIDADE FINANCEIRA (CONTA CORRENTE).

PREVIQUAM  
Fl. 115  
Secretaria

65 3621.8267 - Edifício Goiabeiras Executive Center, Av. José Monteiro de Figueiredo, 212, 401  
Dúque de Caxias, Cuiabá - MT, CEP: 78043-360

**9.2-RENTABILIDADE ACUMULADA DA CARTEIRA DE INVESTIMENTOS 2024 - PREVIQUAM**

	JAN							
RENTABILIDADE ACUMULADA DA CARTEIRA	0,23%							
CDI	0,97%							
IBOVESPA	-4,79%							
META ATUARIAL	0,81%							

RENTABILIDADE ACUMULADA DO PREVIQUAM: R\$ **129.651,70**

META ATUARIAL ACUMULADA: R\$ **453.573,62**

DEFASAGEM PARA O CUMPRIMENTO DA META ATUARIAL R\$ **(323.921,92)**

PREVIQUAM  
Fl. 116  
Secretaria

65 3621.8267 - Edifício Goiabeiras Executive Center, Av. Jose Monteiro de Figueiredo, 212, 401  
Duque de Caxias, Cuiabá - MT, CEP: 78043-360

**ORIENTAÇÃO DE INVESTIMENTOS 001/2024**
**14/02/2024**
**REGIME PRÓPRIO DE PREVIDÊNCIA SOCIAL DO MUNICÍPIO DE  
 SÃO JOSÉ DOS QUATRO MARCOS - MT / PREVIQUAM**
**Prezado(a) DIRETOR EXECUTIVO, Sr.(a) MIGUEL SOUZA DE ANDRADE JÚNIOR;**

Atendendo à vossa solicitação de realocação de recursos no valor de **R\$ 2.500.000,00 milhões** de reais do Fundo BB PREVIDENCIÁRIO FLUXO RF SIMPLES FIC FI (CNPJ: 13.077.415/0001-05), AG: 2505-4/CC: 6866-7, e **R\$ 390.000,00 mil** reais do Fundo BB PREVIDENCIÁRIO FLUXO RF SIMPLES FIC FI (CNPJ: 13.077.415/0001-05), AG: 2505-4/ CC: 10337-3, segue nossa orientação:

**ORIENTAÇÃO DE MOVIMENTAÇÃO\*\***

Qdt.	Conta Corrente	RESGATAR DO(S) FUNDO(S)	VALOR (R\$)
1	6866-7	BB PREVIDENCIÁRIO FLUXO RF SIMPLES FIC FI (CNPJ: 13.077.415/0001-05)	R\$ 2.500.000,00
2	10337-3	BB PREVIDENCIÁRIO FLUXO RF SIMPLES FIC FI (CNPJ: 13.077.415/0001-05)	R\$ 390.000,00
<b>TOTAL RESGATADO</b>			<b>R\$ 2.890.000,00</b>

Qdt.	Conta Corrente	TRANSFERIR PARA O(S) FUNDO(S)	VALOR (R\$)
1	-	BB PREVIDENCIÁRIO RF IRF - M TP FI (CNPJ: 07.111.384/0001-69)	R\$ 1.445.000,00
2	-	BB PREVIDENCIÁRIO RF IRF - M 1 TP FIC FI (CNPJ: 11.328.882/0001-35)	R\$ 867.000,00
3	-	BB PREVIDENCIÁRIO RF IDKA 2 TP FI (CNPJ: 13.322.205/0001-35)	R\$ 578.000,00
<b>TOTAL DE APLICAÇÃO</b>			<b>R\$ 2.890.000,00</b>

\*\*Os valores apresentados levam como referência a posição dos investimentos em janeiro/2024.


Qualquer dúvida, estamos à disposição.

 Certificação  
 de Especialista  
 em Investimentos  
**ANBIMA**  
**CEA**

**CVM**  
 Comissão de Valores Mobiliários

  
**Igor Franco Garcia**  
 Atuarial MIBA/RJ 1.659

 Certificação de Especialista em Investimento - CEA  
 Consultor de Investimentos credenciado pela CVM

**PREVIQUAM**  
 Fl. 117  
  
 Secretária



# Investimentos - Investimentos Fundos - Mensal

G336141138842391009  
14/02/2024 11:43:18

## Cliente

Agência 2505-4  
Conta 6866-7 PREVIQUAM  
Mês/ano referência FEVEREIRO/2024

## BB PREVID RF IRF-M - CNPJ: 7.111.384/0001-69

Data	Histórico	Valor	Valor IRPrej. Comp.	Valor IOF	Quantidade cotas	Valor cota	Saldo cotas
31/01/2024	SALDO ANTERIOR	2.742.434,82			359.859,710923		
09/02/2024	SALDO ATUAL	2.743.802,69			359.859,710923		359.859,710923

## Resumo do mês

SALDO ANTERIOR	2.742.434,82
APLICAÇÕES (+)	0,00
RESGATES (-)	0,00
RENDIMENTO BRUTO (+)	1.367,87
IMPOSTO DE RENDA (-)	0,00
IOF (-)	0,00
RENDIMENTO LÍQUIDO	1.367,87
SALDO ATUAL =	2.743.802,69

Disponível p/ Resg =	2.743.802,69
Carência p/ Resg =	0,00
IR Estimado =	0,00
IR complementar =	0,00
IOF estimado =	0,00

## Aplicações em ser

Data	Documento	Valor aplicado	Quantidade cotas	Saldo cotas
01/09/2023	172.090.137	2.608.212,22	359.859,710923	359.859,710923

## Valor da Cota

31/01/2024	7,620844281
09/02/2024	7,624645396

## Rentabilidade

No mês	0,0498
No ano	0,7084
Últimos 12 meses	15,9539

## VALORES LÍQUIDOS PARA RESGATE

Projeção para 09/02/2024 - Cota: 7,624645396


## BB Previd RF IRF-M1 - CNPJ: 11.328.882/0001-35

Data	Histórico	Valor	Valor IRPrej. Comp.	Valor IOF	Quantidade cotas	Valor cota	Saldo cotas
31/01/2024	SALDO ANTERIOR	4.497.454,71			1.263.917,923183		
09/02/2024	SALDO ATUAL	4.508.989,36			1.263.917,923183		1.263.917,923183

## Resumo do mês

SALDO ANTERIOR	4.497.454,71
APLICAÇÕES (+)	0,00
RESGATES (-)	0,00
RENDIMENTO BRUTO (+)	11.534,65
IMPOSTO DE RENDA (-)	0,00
IOF (-)	0,00
RENDIMENTO LÍQUIDO	11.534,65
SALDO ATUAL =	4.508.989,36

Disponível p/ Resg =	4.508.989,36
----------------------	--------------



Carência p/ Resg =	0,00
IR Estimado =	0,00
IR complementar =	0,00
IOF estimado =	0,00

Aplicações em ser			Quantidade cotas	Saldo cotas
Data	Documento	Valor aplicado		
12/03/2020	727.123.010	2.739.000,00	1.032.825,168041	1.008.422,827521
29/07/2020	727.125.335	38.000,00	14.053,903391	14.053,903391
29/09/2020	727.093.912	235.000,00	86.785,877582	86.785,877582
10/11/2020	727.131.006	189.638,09	69.870,448677	69.870,448677
29/12/2020	727.090.751	138.000,00	50.650,490987	50.650,490987
27/01/2021	727.113.458	93.000,00	34.134,375025	34.134,375025

#### Valor da Cota

31/01/2024	3,558343958
09/02/2024	3,567470070

#### Rentabilidade

No mês	0,2564
No ano	1,1232
Últimos 12 meses	12,5179

#### VALORES LÍQUIDOS PARA RESGATE

Projeção para 09/02/2024 - Cota: 3,567470070

#### BB Previd Fluxo RF - CNPJ: 13.077.415/0001-05

Data	Histórico	Valor	Valor IRPrej. Comp.	Valor IOF	Quantidade cotas	Valor cota	Saldo cotas
31/01/2024	SALDO ANTERIOR	2.332.425,07			850.352,029021		
01/02/2024	RESGATE	520,20			189,578294	2,743985033	850.162,450727
	Aplicação 20/10/2023	520,20			189,578294		
06/02/2024	APLICAÇÃO	460,44			167,609128	2,747105747	850.330,059855
07/02/2024	APLICAÇÃO	823.392,43			299.617,934642	2,748141332	1.149.947,994497
09/02/2024	RESGATE	4.579,12			1.664,981009	2,750253591	1.148.283,013488
	Aplicação 20/10/2023	4.579,12			1.664,981009		
14/02/2024	SALDO ATUAL	3.159.306,66			1.148.283,013488		1.148.283,013488


#### Resumo do mês

SALDO ANTERIOR	2.332.425,07
APLICAÇÕES (+)	823.852,87
RESGATES (-)	5.099,32
RENDIMENTO BRUTO (+)	8.128,05
IMPOSTO DE RENDA (-)	0,00
IOF (-)	0,00
RENDIMENTO LÍQUIDO	8.128,05
SALDO ATUAL =	3.159.306,66

Disponível p/ Resg =	3.159.306,66
Carência p/ Resg =	0,00
IR Estimado =	0,00
IR complementar =	0,00
IOF estimado =	0,00

#### Aplicações em ser

Data	Documento	Valor aplicado	Quantidade cotas	Saldo cotas
20/10/2023	909.250.520	501.450,12	188.048,303340	15.440,859134
26/10/2023	909.250.526	19.923,53	7.458,957855	7.458,957855
31/10/2023	909.250.531	33.885,86	12.069,676613	12.069,676613
17/11/2023	909.250.517	643.809,01	239.613,161747	239.613,161747
28/11/2023	909.250.528	8.301,37	3.080,728971	3.080,728971



30/11/2023	909.250.530	33.713,94	12.501,304701	12.501,304701
08/12/2023	909.250.508	663.607,07	245.444,774293	245.444,774293
12/12/2023	909.250.512	9.862,65	3.644,826108	3.644,826108
15/12/2023	909.250.515	11.622,40	4.289,845672	4.289,845672
20/12/2023	909.250.520	85.396,99	31.483,294411	31.483,294411
21/12/2023	909.250.521	78.840,62	29.054,485347	29.054,485347
28/12/2023	909.250.528	22.601,44	8.315,827200	8.315,827200
08/01/2024	909.250.508	0,18	0,066069	0,066069
18/01/2024	909.250.518	607.376,50	222.225,260711	222.225,260711
24/01/2024	909.250.524	22.809,08	8.332,012309	8.332,012309
26/01/2024	909.250.526	81,26	29,660509	29,660509
31/01/2024	909.250.531	13.475,09	4.912,728068	4.912,728068
06/02/2024	909.250.506	460,44	167,609128	167,609128
07/02/2024	909.250.507	823.392,43	299.617,934642	299.617,934642

**Valor da Cota**

31/01/2024	2,742893523
14/02/2024	2,751331014

**Rentabilidade**

No mês	0,3076
No ano	1,1903
Últimos 12 meses	11,5797

**VALORES LÍQUIDOS PARA RESGATE**

Projeção para 14/02/2024 - Cota: 2,751331014

**BB Previd RF Perfil - CNPJ: 13.077.418/0001-49**

Data	Histórico	Valor	Valor IRPrej. Comp.	Valor IOF	Quantidade cotas	Valor cota	Saldo cotas
31/01/2024	SALDO ANTERIOR	282.674,51			91.397,446308		
09/02/2024	SALDO ATUAL	283.502,75			91.397,446308		91.397,446308

**Resumo do mês**

SALDO ANTERIOR	282.674,51
APLICAÇÕES (+)	0,00
RESGATES (-)	0,00
RENDIMENTO BRUTO (+)	828,24
IMPOSTO DE RENDA (-)	0,00
IOF (-)	0,00
RENDIMENTO LÍQUIDO	828,24
SALDO ATUAL =	283.502,75
Disponível p/ Resg =	283.502,75
Carência p/ Resg =	0,00
IR Estimado =	0,00
IR complementar =	0,00
IOF estimado =	0,00

**Aplicações em ser**

Data	Documento	Valor aplicado	Quantidade cotas	Saldo cotas
07/12/2022	781.140.155	2.622.775,07	975.723,052047	91.397,446308


**Valor da Cota**

31/01/2024	3,092805368
09/02/2024	3,101867260

**Rentabilidade**

No mês	0,2929
No ano	1,2625
Últimos 12 meses	12,8096

**VALORES LÍQUIDOS PARA RESGATE**



---


Projeção para 09/02/2024 - Cota: 3,101867260

---

Transação efetuada com sucesso por: J8113335 LUCIENE SOARES BONFIM.

Serviço de Atendimento ao Consumidor - SAC 0800 729 0722

Ouvidoria BB 0800 729 5678  
Para deficientes auditivos 0800 729 0088







## Investimentos - Investimentos Fundos - Mensal

G336141138842391014  
14/02/2024 11:51:43

### Cliente

Agência 2505-4  
Conta 10337-3 F M P S S S M M PREVIQUAM  
Mês/ano referência FEVEREIRO/2024

### BB Previd Fluxo RF - CNPJ: 13.077.415/0001-05

Data	Histórico	Valor	Valor IRPrej. Comp.	Valor IOF	Quantidade cotas	Valor cota	Saldo cotas
31/01/2024	SALDO ANTERIOR	393.678,03			143.526,543465		
07/02/2024	RESGATE	698,59			254,204539	2,748141332	143.272,338926
	Aplicação 06/01/2023	698,59			254,204539		
14/02/2024	SALDO ATUAL	394.189,63			143.272,338926		143.272,338926

### Resumo do mês

SALDO ANTERIOR	393.678,03
APLICAÇÕES (+)	0,00
RESGATES (-)	698,59
RENDIMENTO BRUTO (+)	1.210,19
IMPOSTO DE RENDA (-)	0,00
IOF (-)	0,00
RENDIMENTO LÍQUIDO	1.210,19
SALDO ATUAL =	394.189,63
Disponível p/ Resg =	394.039,63
Carência p/ Resg =	0,00
IR Estimado =	0,00
IR complementar =	0,00
IOF estimado =	0,00
Resgates do dia =	150,00

### Aplicações em ser


Data	Documento	Valor aplicado	Quantidade cotas	Saldo cotas
06/01/2023	909.250.506	6.138,01	2.520,781164	1.702,455466
07/02/2023	909.250.507	6.138,01	2.495,089265	2.495,089265
07/03/2023	909.250.507	6.501,92	2.620,493988	2.620,493988
10/04/2023	909.250.510	6.501,92	2.592,835459	2.592,835459
19/04/2023	909.250.519	150,00	59,625456	59,625456
08/05/2023	909.250.508	5.655,20	2.236,480254	2.236,480254
07/06/2023	909.250.507	6.501,92	2.544,744349	2.544,744349
07/07/2023	909.250.507	5.653,33	2.190,855351	2.190,855351
07/08/2023	909.250.507	6.501,92	2.495,118315	2.495,118315
08/09/2023	909.250.508	290.704,80	110.408,330080	110.408,330080
06/10/2023	909.250.506	9.696,16	3.650,027580	3.650,027580
08/11/2023	909.250.508	9.696,16	3.617,635736	3.617,635736
07/12/2023	909.250.507	17.995,14	6.658,647627	6.658,647627

### Valor da Cota

31/01/2024	2,742893523
14/02/2024	2,751331014

### Rentabilidade

No mês	0,3076
No ano	1,1903
Últimos 12 meses	11,5797



### VALORES LÍQUIDOS PARA RESGATE

Projeção para 14/02/2024 - Cota: 2,751331014

BB Previd RF Perfil - CNPJ: 13.077.418/0001-49

Data	Histórico	Valor	Valor inv.Prej. Comp.	Valor IOF	Quantidade cotas	Valor cota	Saldo cotas
31/01/2024	SALDO ANTERIOR	190.526,40			61.603,101000		
09/02/2024	SALDO ATUAL	191.084,64			61.603,101000		61.603,101000

Resumo do mês

SALDO ANTERIOR	190.526,40
APLICAÇÕES (+)	0,00
RESGATES (-)	0,00
RENDIMENTO BRUTO (+)	558,24
IMPOSTO DE RENDA (-)	0,00
IOF (-)	0,00
RENDIMENTO LÍQUIDO	558,24
SALDO ATUAL =	191.084,64
Disponível p/ Resg =	191.084,64
Carência p/ Resg =	0,00
IR Estimado =	0,00
IR complementar =	0,00
IOF estimado =	0,00

Aplicações em ser

Data	Documento	Valor aplicado	Quantidade cotas	Saldo cotas
07/12/2022	781.140.637	185.740,00	61.658,708720	61.603,101000

Valor da Cota

31/01/2024	3,092805368
09/02/2024	3,101867260

Rentabilidade

No mês	0,2929
No ano	1,2625
Últimos 12 meses	12,8096


VALORES LÍQUIDOS PARA RESGATE

Projeção para 09/02/2024 - Cota: 3,101867260

Transação efetuada com sucesso por: J8113335 LUCIENE SOARES BONFIM.

Serviço de Atendimento ao Consumidor - SAC 0800 729 0722

Ouvidoria BB 0800 729 5678  
Para deficientes auditivos 0800 729 0088





### Resgate Fundos/CDB

Cliente

Agência 2505-4  
Conta 6866-7 PREVIQUAM

Produto BB Previd Fluxo RF Simples FIC  
Documento 115543  
Data do resgate 14/02/2024  
Valor 2.500.000,00  
Valor a ser creditado em conta corrente 2.500.000,00

PREVISAÇÃO PARA CREDITO DO RESGATE ORA SOLICITADO: 14/02/2024

TODO O VALOR RESGATADO SERA CREDITADO EM SUA  
CONTA CORRENTE.

Assinada por J8113335 LUCIENE SOARES BONFIM 14/02/2024 11:50:59  
JG857026 MIGUEL SOUZA DE ANDRADE JUNIOR 14/02/2024 11:55:44

Transação efetuada com sucesso.

Transação efetuada com sucesso por: JG857026 MIGUEL SOUZA DE ANDRADE JUNIOR.





**Resgate Fundos/CDB**

**Cliente**

Agência 2505-4  
Conta 10337-3 F M P S S S M COMPENSACAO

Produto BB Previd Fluxo RF Simples FIC  
Documento 115658  
Data do resgate 14/02/2024  
Valor 390.000,00  
Valor a ser creditado em conta corrente 390.000,00


PREVISAO PARA CREDITO DO RESGATE ORA SOLICITADO: 14/02/2024

TODO O VALOR RESGATADO SERA CREDITADO EM SUA  
CONTA CORRENTE.

Assinada por J8113335 LUCIENE SOARES BONFIM 14/02/2024 11:54:12  
JG857026 MIGUEL SOUZA DE ANDRADE JUNIOR 14/02/2024 11:56:58

Transação efetuada com sucesso.

Transação efetuada com sucesso por: JG857026 MIGUEL SOUZA DE ANDRADE JUNIOR.





### Aplicação Fundos/CDB

#### Cliente

Agência 2505-4  
Conta 6866-7 PREVIQUAM

Aplicação no fundo BB PREVID RF IRF-M TIT PUBL FI  
Documento 121.610  
Valor 1.445.000,00  
Data da aplicação 0  
Prazo 1


Assinada por J8113335 LUCIENE SOARES BONFIM  
JG857026 MIGUEL SOUZA DE ANDRADE JUNIOR

14/02/2024 12:09:07

14/02/2024 12:16:13

Transação efetuada com sucesso.

Transação efetuada com sucesso por: JG857026 MIGUEL SOUZA DE ANDRADE JUNIOR.



# Aplicação Fundos/CDB

Cliente

Agência 2505-4

Conta 6866-7 PREVIQUAM

Aplicação no fundo BB Previd RF IRF-M1 Tit. Públ.

Documento 121.612

Valor 477.000,00

Data da aplicação 0

Prazo 1

Assinada por J8113335 LUCIENE SOARES BONFIM

14/02/2024 12:09:57

JG857026 MIGUEL SOUZA DE ANDRADE JUNIOR

14/02/2024 12:16:13

Transação efetuada com sucesso.

Transação efetuada com sucesso por: JG857026 MIGUEL SOUZA DE ANDRADE JUNIOR.



---

## Transferência entre contas diversas

### Debitado

Nome PREVIQUAM  
Agência 2505-4  
Conta corrente 6866-7

### Creditado

Nome PREVIQUAM  
Agência 2505-4  
Conta corrente 6868-3  
Valor 578.000,00  
Destinação 0  
Data Nesta data

---

Assinada por	J8113335 LUCIENE SOARES BONFIM	14/02/2024 12:11:19
	JG857026 MIGUEL SOUZA DE ANDRADE JUNIOR	14/02/2024 12:16:13

Transação efetuada com sucesso.

---

Transação efetuada com sucesso por: JG857026 MIGUEL SOUZA DE ANDRADE JUNIOR.





### Transferência entre contas diversas

#### Debitado

Nome F M P S S S M COMPENSACAO  
Agência 2505-4  
Conta corrente 10337-3

#### Creditado

Nome PREVIQUAM  
Agência 2505-4  
Conta corrente 6868-3  
Valor 390.000,00  
Destinação 0  
Data Nesta data


---

Assinada por J8113335 LUCIENE SOARES BONFIM 14/02/2024 12:14:30  
JG857026 MIGUEL SOUZA DE ANDRADE JUNIOR 14/02/2024 12:17:14

Transação efetuada com sucesso.

---

Transação efetuada com sucesso por: JG857026 MIGUEL SOUZA DE ANDRADE JUNIOR.







---

### Aplicação Fundos/CDB

#### Cliente

Agência 2505-4  
Conta 6868-3 PREVIQUAM

---

Aplicação no fundo BB PREVID RF IDKA 2 TIT PUBL  
Documento 122.222  
Valor 578.000,00  
Data da aplicação 0  
Prazo 1

---

Assinada por J8113335 LUCIENE SOARES BONFIM  
JG857026 MIGUEL SOUZA DE ANDRADE JUNIOR

14/02/2024 12:19:53

14/02/2024 12:22:25

Transação efetuada com sucesso.

---

Transação efetuada com sucesso por: JG857026 MIGUEL SOUZA DE ANDRADE JUNIOR.



---

**Aplicação Fundos/CDB**

---

**Cliente**

Agência 2505-4  
Conta 6868-3 PREVIQUAM

---

Aplicação no fundo BB Previd RF IRF-M1 Tit. Públ.  
Documento 122.224  
Valor 390.000,00  
Data da aplicação 0  
Prazo 1

---

Assinada por J8113335 LUCIENE SOARES BONFIM  
JG857026 MIGUEL SOUZA DE ANDRADE JUNIOR

14/02/2024 12:21:00

14/02/2024 12:22:25

Transação efetuada com sucesso.

---

Transação efetuada com sucesso por: JG857026 MIGUEL SOUZA DE ANDRADE JUNIOR.



**ORIENTAÇÃO DE INVESTIMENTOS 002/2024**
**19/02/2024**

**REGIME PRÓPRIO DE PREVIDÊNCIA SOCIAL DO MUNICÍPIO DE  
SÃO JOSÉ DOS QUATRO MARCOS - MT / PREVIQUAM**

**Prezado(a) DIRETOR EXECUTIVO, Sr.(a) MIGUEL SOUZA DE ANDRADE JÚNIOR;**

No mês de Fevereiro/2024, ocorre o crédito na conta corrente do RPPS, referente aos Cupons de Juros do(s) Fundo(s) de Investimento(s) relacionado(s) abaixo:

Qdt.	Conta Corrente	FUNDO(s)
1	6868-3	BB PREV RF TÍTULOS PÚBLICOS VÉRTICE 2028 FI (CNPJ: 49.963.751/0001-00)

*Ressaltamos a importância de aplicar os recursos disponíveis em Conta Corrente ANTES que finalize o mês fevereiro/2024, para evitar futuros apontamentos por parte do Tribunal de Contas. Dessa forma, segue a orientação de investimentos abaixo:*

**ORIENTAÇÃO DE MOVIMENTAÇÃO\*\***

Qdt.	Conta Corrente	APLICAR NO(s) FUNDO(s)	VALOR (R\$)
1	6868-3	BB AÇÕES PETROBRAS I FI (CNPJ: 30.518.554/0001-46)	R\$ 256.248,54
<b>TOTAL DE APLICAÇÃO</b>			<b>R\$ 256.248,54</b>

\*\*Os valores apresentados levam como referência a posição dos investimentos em janeiro/2024.

Qualquer dúvida, estamos à disposição.

  
Igon Francisco Garcia


Atuário MIBA/RJ 1.659

Certificação de Especialista em Investimento - CEA

Consultor de investimentos credenciado pela CVM

Certificação  
de Especialista  
em Investimentos  
**ANBIMA**  
**CEA**

 **CVM**  
Comissão de Valores Mobiliários

**PREVIQUAM**  
FI. 132  
  
**Secretaria**



Investimentos - Investimentos Fundos - Mensal

G334200911383359038  
20/02/2024 09:26:43

Cliente

Agência 2505-4  
Conta 6868-3 PREVIQUAM  
Mês/ano referência FEVEREIRO/2024

PREVID RF IMA-B 5 - CNPJ: 3.543.447/0001-03

Data	Histórico	Valor	Valor IRPrej. Comp.	Valor IOF	Quantidade cotas	Valor cota	Saldo cotas
31/01/2024	SALDO ANTERIOR	5.445.733,96			205.019,437039		
19/02/2024	SALDO ATUAL	5.462.969,62			205.019,437039		205.019,437039

Resumo do mês

SALDO ANTERIOR	5.445.733,96
APLICAÇÕES (+)	0,00
RESGATES (-)	0,00
RENDIMENTO BRUTO (+)	17.235,67
IMPOSTO DE RENDA (-)	0,00
IOF (-)	0,00
RENDIMENTO LÍQUIDO	17.235,67
SALDO ATUAL =	5.462.969,62
Disponível p/ Resg =	5.462.969,62
Carência p/ Resg =	0,00
iR Estimado =	0,00
IR complementar =	0,00
IOF estimado =	0,00

Aplicações em ser

Data	Documento	Valor aplicado	Quantidade cotas	Saldo cotas
04/05/2017	76.105.636	14.000.000,00	970.205,887591	116.728,279882
19/10/2018	76.115.717	40.000,00	2.406,286457	2.406,286457
02/10/2019	76.092.344	705.000,00	37.736,832658	37.736,832658
18/09/2020	76.122.407	208.159,86	10.399,729948	10.399,729948
20/04/2021	76.141.012	329.992,90	15.971,155591	15.971,155591
01/09/2023	76.091.525	36.337,20	1.418,189283	1.418,189283
01/09/2023	76.090.512	521.642,44	20.358,963220	20.358,963220

Valor da Cota

31/01/2024	26,562037406
19/02/2024	26,646105872

Rentabilidade

No mês	0,3164
No ano	0,9788
Últimos 12 meses	10,0270

VALORES LÍQUIDOS PARA RESGATE


Projeção para 19/02/2024 - Cota: 26,646105872

BB Previd RF IMA-B - CNPJ: 7.861.554/0001-22

Data	Histórico	Valor	Valor IRPrej. Comp.	Valor IOF	Quantidade cotas	Valor cota	Saldo cotas
31/01/2024	SALDO ANTERIOR	5.745.161,88			822.645,817089		
19/02/2024	SALDO ATUAL	5.767.033,37			822.645,817089		822.645,817089

Resumo do mês

SALDO ANTERIOR	5.745.161,88
APLICAÇÕES (+)	0,00
RESGATES (-)	0,00
RENDIMENTO BRUTO (+)	21.871,48



IMPOSTO DE RENDA (-)	0,00
IOF (-)	0,00
RENDIMENTO LÍQUIDO	21.871,48
SALDO ATUAL =	5.767.033,37
Disponível p/ Resg =	5.767.033,37
Carência p/ Resg =	0,00
IR Estimado =	0,00
IR complementar =	0,00
IOF estimado =	0,00

#### Aplicações em ser

Data	Documento	Valor aplicado	Quantidade cotas	Saldo cotas
22/04/2019	144.125.446	4.100.000,00	866.528,391913	657.942,575978
03/05/2019	144.122.402	124.000,00	25.834,783428	25.834,783428
06/05/2019	144.120.120	20.000,00	4.166,869504	4.166,869504
04/06/2019	144.130.712	400.000,00	80.252,038074	80.252,038074
08/06/2020	144.120.946	291.618,62	54.449,550105	54.449,550105

#### Valor da Cota

31/01/2024	6,983761132
19/02/2024	7,010347886

#### Rentabilidade

No mês	0,3806
No ano	-0,1140
Últimos 12 meses	13,4394

#### VALORES LÍQUIDOS PARA RESGATE

Projeção para 19/02/2024 - Cota: 7,010347886

#### BB PREVID RF IRF-M - CNPJ: 7.111.384/0001-69

Data	Histórico	Valor	Valor IRPrej. Comp.	Valor IOF	Quantidade cotas	Valor cota	Saldo cotas
31/01/2024	SALDO ANTERIOR	191.035,85			25.067,544172		
19/02/2024	SALDO ATUAL	191.150,76			25.067,544172		25.067,544172

#### Resumo do mês

SALDO ANTERIOR	191.035,85
APLICAÇÕES (+)	0,00
RESGATES (-)	0,00
RENDIMENTO BRUTO (+)	114,91
IMPOSTO DE RENDA (-)	0,00
IOF (-)	0,00
RENDIMENTO LÍQUIDO	114,91
SALDO ATUAL =	191.150,76
Disponível p/ Resg =	191.150,76
Carência p/ Resg =	0,00
IR Estimado =	0,00
IR complementar =	0,00
IOF estimado =	0,00

#### Aplicações em ser

Data	Documento	Valor aplicado	Quantidade cotas	Saldo cotas
01/09/2023	172.090.515	181.686,01	25.067,544172	25.067,544172

#### Valor da Cota

31/01/2024	7,620844281
19/02/2024	7,625428448

#### Rentabilidade

No mês	0,0601
--------	--------



No ano 0,7187  
Últimos 12 meses 15,0835

### VALORES LÍQUIDOS PARA RESGATE

Projeção para 19/02/2024 - Cota: 7,625428448

#### BB PREVID IMA-B TP - CNPJ: 7.442.078/0001-05

Data	Histórico	Valor	Valor IRPrej. Comp.	Valor IOF	Quantidade cotas	Valor cota	Saldo cotas
31/01/2024	SALDO ANTERIOR	3.665.725,93			465.494,266284		
19/02/2024	SALDO ATUAL	3.679.926,19			465.494,266284		465.494,266284

#### Resumo do mês

SALDO ANTERIOR	3.665.725,93
APLICAÇÕES (+)	0,00
RESGATES (-)	0,00
RENDIMENTO BRUTO (+)	14.200,26
IMPOSTO DE RENDA (-)	0,00
IOF (-)	0,00
RENDIMENTO LÍQUIDO	14.200,26
SALDO ATUAL =	3.679.926,19

Disponível p/ Resg =	3.679.926,19
Carência p/ Resg =	0,00
IR Estimado =	0,00
IR complementar =	0,00
IOF estimado =	0,00

#### Aplicações em ser

Data	Documento	Valor aplicado	Quantidade cotas	Saldo cotas
24/10/2018	192.094.205	3.000.000,00	616.370,731176	322.783,923229
14/01/2019	192.084.910	314.000,00	60.768,183669	60.768,183669
10/05/2019	192.103.049	6.040,76	1.110,079527	1.110,079527
13/05/2019	192.121.856	71.500,00	13.160,104600	13.160,104600
11/02/2020	192.115.900	42.874,55	6.861,572548	6.861,572548
30/11/2020	192.134.433	379.435,97	60.810,402711	60.810,402711

#### Valor da Cota

31/01/2024	7,874911035
19/02/2024	7,905416791

#### Rentabilidade

No mês	0,3873
No ano	-0,0961
Últimos 12 meses	13,4186

### VALORES LÍQUIDOS PARA RESGATE


Projeção para 19/02/2024 - Cota: 7,905416791

#### Ações Set Financeiro - CNPJ: 8.973.948/0001-35

Data	Histórico	Valor	Valor IRPrej. Comp.	Valor IOF	Quantidade cotas	Valor cota	Saldo cotas
31/01/2024	SALDO ANTERIOR	1.040.815,61			294.120,658198		
19/02/2024	SALDO ATUAL	1.040.217,70			294.120,658198		294.120,658198

#### Resumo do mês

SALDO ANTERIOR	1.040.815,61
APLICAÇÕES (+)	0,00
RESGATES (-)	0,00
RENDIMENTO BRUTO (-)	-597,90
IMPOSTO DE RENDA (-)	0,00
IOF (-)	0,00
RENDIMENTO LÍQUIDO	-597,90
SALDO ATUAL =	1.040.217,70



Disponível p/ Resg =	1.040.217,70
Carência p/ Resg =	0,00
IR Estimado =	0,00
IR complementar =	0,00
IOF estimado =	0,00

#### Aplicações em ser

Data	Documento	Valor aplicado	Quantidade cotas	Saldo cotas
28/05/2021	644.124.552	395.602,00	114.788,739277	114.788,739277
01/09/2023	644.090.516	36.337,20	11.529,314075	11.529,314075
04/09/2023	644.102.851	521.642,44	167.802,604846	167.802,604846

#### Valor da Cota

31/01/2024	3,538736848
19/02/2024	3,536703996

#### Rentabilidade

No mês	-0,0574
No ano	-5,1072
Últimos 12 meses	24,6396

#### VALORES LÍQUIDOS PARA RESGATE

Projeção para 19/02/2024 - Cota: 3,536703996

#### BB Previd RF IRF-M1 - CNPJ: 11.328.882/0001-35

Data	Histórico	Valor	Valor IRPrej. Comp.	Valor IOF	Quantidade cotas	Valor cota	Saldo cotas
31/01/2024	SALDO ANTERIOR	310.576,54			87.281,201365		
14/02/2024	APLICAÇÃO	390.000,00			109.289,089829	3,568517229	196.570,291194
19/02/2024	SALDO ATUAL	702.295,91			196.570,291194		196.570,291194

#### Resumo do mês

SALDO ANTERIOR	310.576,54
APLICAÇÕES (+)	390.000,00
RESGATES (-)	0,00
RENDIMENTO BRUTO (+)	1.719,37
IMPOSTO DE RENDA (-)	0,00
IOF (-)	0,00
RENDIMENTO LÍQUIDO	1.719,37
SALDO ATUAL =	702.295,91

Disponível p/ Resg =	702.295,91
Carência p/ Resg =	0,00
IR Estimado =	0,00
IR complementar =	0,00
IOF estimado =	0,00

#### Aplicações em ser

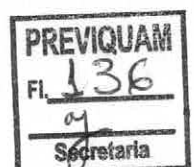
Data	Documento	Valor aplicado	Quantidade cotas	Saldo cotas
12/08/2022	727.114.733	92.000,00	30.868,408560	16.325,653611
08/09/2022	727.083.946	78.000,00	25.946,517084	25.946,517084
05/07/2023	727.133.228	150.000,00	45.009,030670	45.009,030670
14/02/2024	727.122.225	390.000,00	109.289,089829	109.289,089829

#### Valor da Cota

31/01/2024	3,558343958
19/02/2024	3,572746967

#### Rentabilidade

No mês	0,4047
No ano	1,2728
Últimos 12 meses	12,2604



**VALORES LÍQUIDOS PARA RESGATE**

Projeção para 19/02/2024 - Cota: 3,572746967

**BB PREVID RF IDKA 2 - CNPJ: 13.322.205/0001-35**

Data	Histórico	Valor	Valor IRPrej. Comp.	Valor IOF	Quantidade cotas	Valor cota	Saldo cotas
31/01/2024	SALDO ANTERIOR	3.341.119,24			897.731,823909		
14/02/2024	APLICAÇÃO	578.000,00			155.213,840952	3,723894702	1.052.945,664861
19/02/2024	SALDO ATUAL	3.925.492,05			1.052.945,664861		1.052.945,664861

**Resumo do mês**

SALDO ANTERIOR	3.341.119,24
APLICAÇÕES (+)	578.000,00
RESGATES (-)	0,00
RENDIMENTO BRUTO (+)	6.372,81
IMPOSTO DE RENDA (-)	0,00
IOF (-)	0,00
RENDIMENTO LÍQUIDO	6.372,81
SALDO ATUAL =	3.925.492,05

Disponível p/ Resg =	3.925.492,05
Carência p/ Resg =	0,00
IR Estimado =	0,00
IR complementar =	0,00
IOF estimado =	0,00

**Aplicações em ser**

Data	Documento	Valor aplicado	Quantidade cotas	Saldo cotas
27/03/2019	779.094.511	5.000.000,00	2.029.300,375727	454.261,208280
08/04/2019	779.100.149	0,00	2.421,930258	2.421,930258
02/10/2019	779.092.346	500.000,00	191.534,470816	191.534,470816
08/06/2020	779.121.144	291.618,62	106.622,867970	106.622,867970
20/04/2021	779.141.011	329.992,90	113.846,267111	113.846,267111
01/02/2022	779.120.540	88.029,02	29.045,079474	29.045,079474
14/02/2024	779.122.223	578.000,00	155.213,840952	155.213,840952

**Valor da Cota**

31/01/2024	3,721734209
19/02/2024	3,728105054

**Rentabilidade**

No mês	0,1711
No ano	0,8842
Últimos 12 meses	9,5541

**VALORES LÍQUIDOS PARA RESGATE**


Projeção para 19/02/2024 - Cota: 3,728105054

**BB Previd Fluxo RF - CNPJ: 13.077.415/0001-05**

Data	Histórico	Valor	Valor IRPrej. Comp.	Valor IOF	Quantidade cotas	Valor cota	Saldo cotas
31/01/2024	SALDO ANTERIOR	1.562,59			569,688086		
15/02/2024	APLICAÇÃO	256.248,54			93.100,969269	2,752372419	93.670,657355
20/02/2024	SALDO ATUAL	258.110,08			93.670,657355		93.670,657355

**Resumo do mês**

SALDO ANTERIOR	1.562,59
APLICAÇÕES (+)	256.248,54
RESGATES (-)	0,00
RENDIMENTO BRUTO (+)	298,95
IMPOSTO DE RENDA (-)	0,00
IOF (-)	0,00
RENDIMENTO LÍQUIDO	298,95





SALDO ATUAL =	258.110,08
Disponível p/ Resg =	258.110,08
Carência p/ Resg =	0,00
IR Estimado =	0,00
IR complementar =	0,00
IOF estimado =	0,00

#### Aplicações em ser

Data	Documento	Valor aplicado	Quantidade cotas	Saldo cotas
15/08/2023	909.250.515	254.360,42	97.346,397909	569,684282
01/09/2023	909.250.501	0,01	0,003804	0,003804
15/02/2024	909.250.515	256.248,54	93.100,969269	93.100,969269

#### Valor da Cota

31/01/2024	2,742893523
20/02/2024	2,755506260

#### Rentabilidade

No mês	0,4598
No ano	1,3439
Últimos 12 meses	11,5919

#### VALORES LÍQUIDOS PARA RESGATE

Projeção para 20/02/2024 - Cota: 2,755506260

#### Ações Petrobras I - CNPJ: 30.518.554/0001-46

Data	Histórico	Valor	Valor IRPrej. Comp.	Valor IOF	Quantidade cotas	Valor cota	Saldo cotas
31/01/2024	SALDO ANTERIOR	472.469,38			102.634,629956		
19/02/2024	SALDO ATUAL	496.838,23			102.634,629956		102.634,629956

#### Resumo do mês

SALDO ANTERIOR	472.469,38
APLICAÇÕES (+)	0,00
RESGATES (-)	0,00
RENDIMENTO BRUTO (+)	24.368,85
IMPOSTO DE RENDA (-)	0,00
IOF (-)	0,00
RENDIMENTO LÍQUIDO	24.368,85
SALDO ATUAL =	496.838,23

Disponível p/ Resg =	496.838,23
Carência p/ Resg =	0,00
IR Estimado =	0,00
IR complementar =	0,00
IOF estimado =	0,00

#### Aplicações em ser

Data	Documento	Valor aplicado	Quantidade cotas	Saldo cotas
28/05/2021	395.124.551	395.602,00	295.383,645863	102.634,629956

#### Valor da Cota

31/01/2024	4,603411000
19/02/2024	4,840844000

#### Rentabilidade

No mês	5,1577
No ano	13,2907
Últimos 12 meses	83,3397

#### VALORES LÍQUIDOS PARA RESGATE

Projeção para 19/02/2024 - Cota: 4,840844000



BB Previd Vert 2028 - CNPJ: 49.963.751/0001-00

Data	Histórico	Valor	Valor IRPrej. Comp.	Valor IOF	Quantidade cotas	Valor cota	Saldo cotas
31/01/2024	SALDO ANTERIOR	9.209.955,21			8.639.308,878712		
15/02/2024	RESGATE	256.248,54			239.444,345193	1,070179961	8.399.864,533519
	Aplicação 02/06/2023	256.248,54			239.444,345193		
19/02/2024	SALDO ATUAL	8.989.195,85			8.399.864,533519		8.399.864,533519

Resumo do mês

SALDO ANTERIOR	9.209.955,21
APLICAÇÕES (+)	0,00
RESGATES (-)	256.248,54
RENDIMENTO BRUTO (+)	35.489,18
IMPOSTO DE RENDA (-)	0,00
IOF (-)	0,00
RENDIMENTO LÍQUIDO	35.489,18
SALDO ATUAL =	8.989.195,85
Disponível p/ Resg =	8.989.195,85
Carência p/ Resg =	0,00
IR Estimado =	0,00
IR complementar =	0,00
IOF estimado =	0,00

Aplicações em ser

Data	Documento	Valor aplicado	Quantidade cotas	Saldo cotas
02/06/2023	267.110.404	9.000.000,00	8.883.310,959234	8.399.864,533519

Valor da Cota

31/01/2024	1,066052313
19/02/2024	1,070159622

Rentabilidade

No mês	0,3852
No ano	0,4598
Últimos 12 meses	7,0159


VALORES LÍQUIDOS PARA RESGATE

Projeção para 19/02/2024 - Cota: 1,070159622

Transação efetuada com sucesso por: J8113335 LUCIENE SOARES BONFIM

Serviço de Atendimento ao Consumidor - SAC 0800 729 0722

Ouvidoria BB 0800 729 5678  
Para deficientes auditivos 0800 729 0088





G333200826446108013  
20/02/2024 09:36:46

## Resgate Fundos/CDB

### Cliente

Agência 2505-4

Conta 6868-3 PREVIQUAM

Produto BB Previd Fluxo RF Simples FIC

Documento 93645

Data do resgate 20/02/2024

Valor 256.248,54

Valor a ser creditado em conta corrente 256.248,54

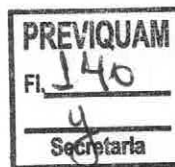
PREVIAO PARA CREDITO DO RESGATE ORA SOLICITADO: 20/02/2024

**TODO O VALOR RESGATADO SERA CREDITADO EM SUA  
CONTA CORRENTE.**

Assinada por J8113335 LUCIENE SOARES BONFIM 20/02/2024 09:29:36  
JG857026 MIGUEL SOUZA DE ANDRADE JUNIOR 20/02/2024 09:36:46

Transação efetuada com sucesso.

Transação efetuada com sucesso por: JG857026 MIGUEL SOUZA DE ANDRADE JUNIOR.





---

## Aplicação Fundos/CDB

### Cliente

Agência 2505-4

Conta 6868-3 PREVIQUAM

---

Aplicação no fundo BB Ações Petrobras I

Documento 94.410

Valor 256.248,54

Data da aplicação 0

Prazo 1

---

Assinada por J8113335 LUCIENE SOARES BONFIM

20/02/2024 09:42:19

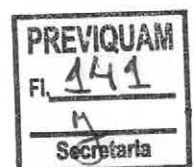
JG857026 MIGUEL SOUZA DE ANDRADE JUNIOR

20/02/2024 09:44:10

Transação efetuada com sucesso.

---

Transação efetuada com sucesso por: JG857026 MIGUEL SOUZA DE ANDRADE JUNIOR.





**Ata n.º 022 de 27 de Fevereiro de 2024.**

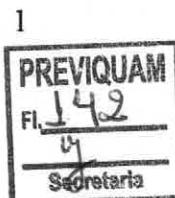
Aos vinte e sete dias do mês de fevereiro de 2024, com início às 09:00 horas realizou-se na sede do PREVIQUAM – Fundo Municipal de Previdência Social, sito a Rua Rio Grande do Sul nº. 1198, nesta cidade e Município de São José dos Quatro Marcos/MT. **Reunião Ordinária do Conselho Fiscal** do PREVIQUAM, onde a pauta da reunião foi a análise do balancete do mês de janeiro de 2024 e demais assuntos diversos. Estando presentes os seguintes conselheiros: **Pedro Rodrigues da Silva, Celia Dias Rodrigues, Fatima Almorone A. Botelho, Maria do Carmo Silva e Luciene Soares Bonfim Ricci**, contando também com a participação do diretor **Miguel Souza de Andrade Junior**, primeiramente foi apresentado aos conselheiros o balancete mensal de janeiro de 2024 com as receitas, despesas e rentabilidade da carteira de investimentos no mês de janeiro de 2024. Em relação aos rendimentos foi analisado o relatório mensal de investimentos de janeiro de 2024 onde todos puderam constatar que o Fundo de Previdência tinha um saldo de valor aplicado de que fechou o mês de janeiro de 2024 com saldo de investimentos de R\$ 55.939.356,01 (cinquenta e cinco milhões e novecentos e trinta e nove mil e trezentos e cinquenta e seis reais e um centavo) com uma rentabilidade no mês de janeiro 2024 de R\$ 129.651,70 (cento e vinte e nove mil e seiscentos e cinquenta e um reais e setenta centavos) apresentando uma rentabilidade acumulada de 0,23% a.a., ficando abaixo da meta atuarial no período que fechou em 0,81% a.a., gerando uma defasagem para cumprimento da meta atuarial no valor de R\$ 323.921,92 (trezentos e vinte e três mil e novecentos e vinte e um reais e noventa e dois centavos).

Foi apresentado aos conselheiros às receitas e despesas no mês de janeiro de 2024 que fechou com uma arrecadação mensal de R\$ 657.210,26 (seiscentos e cinquenta e sete mil e duzentos e dez reais e vinte e seis centavos) e um total de despesas no mês de janeiro de 2024 no valor R\$ 523.296,11 (quinhentos e vinte e três mil e duzentos e noventa e seis reais e onze centavos) resultando em um saldo positivo de R\$ 133.914,15 (cento e trinta e três mil e novecentos e catorze reais e quinze centavos) mostrando que apesar do aumento do numero de aposentados e pensionistas o que se arrecadou foi suficiente para cobrir as despesas, importante informarmos que com a realização do concurso publico e convocação dos aprovados refletiu de forma benéfica a Previdência diminuindo o déficit de R\$ 73.654.121,59 (setenta e três milhões e seiscentos e cinquenta e quatro mil e cento e vinte e um reais e cinquenta e nove centavos) para R\$ 72.836.071,81 (setenta e dois milhões e oitocentos e trinta e seis mil e setenta e um reais e oitenta e um centavos), mas é extremamente necessária a atualização das regras de aposentadoria e pensão que podem ter impacto positivo na diminuição do déficit apurado na ultima Reavaliação Atuarial de 2024 com data base de 31/12/2023.

Em seguida foram analisadas as despesas administrativas que no o mês de janeiro de 2024 fechou com um total de despesa administrativa no valor de R\$ 34.285,55 (trinta e quatro mil e duzentos e oitenta e cinco reais e cinquenta e cinco centavos) atingindo o percentual de 0,20% do limite máximo de 3,25% para o ano de 2024 sobre a folha de remuneração de contribuição da prefeitura, câmara e

10

11





**ESTADO DE MATO GROSSO**  
**PREFEITURA MUNICIPAL DE SÃO JOSÉ DOS QUATRO MARCOS**  
**PREVIQUAM – Fundo Municipal de Previdência Social**  
**CONSELHO FISCAL**

previdência, sabendo que o valor máximo que poderia ser gasto no ano de 2024 é de R\$ 522.404,28 (quinhentos e vinte e dois mil e quatrocentos e quatro reais e vinte e oito centavos).

Miguel apresentou diversas informações relativas ao mês de janeiro de 2024 sobre a Previdência para subsidiar as decisões dos membros do Conselho Fiscal. Foram realizados vários questionamentos sobre o mês de janeiro do ano de 2024, sendo sanadas todas as dúvidas pelo diretor.

Em seguida Miguel reforçou a necessidade dos conselheiros tirarem a sua certificação, pois o prazo final para ter a maioria dos conselheiros certificados é 31 de julho de 2024 e após essa data a Certidão de Regularidade Previdenciária do município ficará irregular podendo trazer transtornos e comprometer a celebração de convênios e outros repasses para o município, as conselheiras Maria do Carmo, Celia Dias, Fatima Almorone e o conselheiro Pedro Rodrigues disseram estar com dificuldades e que não pretendem fazer a prova da certificação e que poderão solicitar a saída do conselho, Miguel informou que a vigência do atual Conselho Fiscal é até o mês de agosto de 2024 e então serão nomeados novos membros para compor o conselho.

Foi perguntado se alguém teria mais alguma dúvida sobre as informações prestadas relativas ao mês de janeiro do ano de 2024 e como ninguém mais solicitou a palavra e não havendo nada mais a tratar foi declarada encerrada a reunião, e eu Luciene Soares Bonfim Ricci lavrei a presente Ata que após lida e achada conforme será assinada por mim, membros do Conselho Fiscal e demais presentes.

São José dos Quatro Marcos, MT em 27 de fevereiro de 2024.

**Luciene Soares Bonfim Ricci**  
Presidente CF


**Maria do Carmo Silva**  
Secretária CF

**Pedro Rodrigues da Silva**  
Titular CF

**Miguel Souza de Andrade Júnior**  
Diretor Executivo

**Fatima Almorone de Azevedo Botelho**  
Membro Suplente

**Celia Dias Rodrigues**  
Membro Suplente



LISTA DE PRESENÇA DA REUNIÃO ORDINÁRIA COM O CONSELHO FISCAL E DEMAIS INTERESSADOS, REALIZADA NO DIA 27 DE FEVEREIRO DE 2024, AS 09:00 HS NA SALA DE REUNIÕES DA PREVIQUAM.

1	Maria do Carmo Silva
2	Liliana Rodrigues
3	Pedro Rodrigues da Silva
4	Jucine Soares Bonfim Ricci
5	Fátima M. M. Botelho
6	Miguel Dória de Andrade Júnior
7	
8	
9	
10	
11	
12	
13	
14	
15	
16	
17	
18	
19	
20	
21	



# FUNDO MUN DE PREV SOCIAL DE SAO JOSE QUATR

Rua Rio Grande do Sul, 1198

03556113/0001-66

Referência: 2024

## ARRECAÇÃO DO PERIODO - SINTÉTICO

Mês: PERIODO DE 01/01/2024 ATÉ 31/01/2024

Página 1


1000.00.00	RECEITAS CORRENTES.	191.930,64
1200.00.00	CONTRIBUIÇÕES	191.930,64
1215.00.00	CONTRIBUIÇÕES PARA RPPS	191.930,64
1900.00.00	OUTRAS RECEITAS CORRENTES	0,00
1922.00.00	RESTITUIÇÕES	0,00
7000.00.00	RECEITAS CORRENTES. (INTRA)	465.279,62
7200.00.00	CONTRIBUIÇÕES (INTRA)	465.279,62
7215.00.00	CONTRIBUIÇÕES RPPS - (INTRA)	465.279,62

Total:

657.210,26

  
PREFEITO MUNICIPAL

  
ANTONIO CARLOS MARIANO SANTIAGO  
CONTADOR - CRC: 011094/O-0/MT





**FUNDO MUN DE PREV SOCIAL DE SAO JOSE QUATRO MARCOS**Rua Rio Grande do Sul, 1198  
03.556.113/0001-66

Exercício: 2024

**CONSOLIDAÇÃO GERAL DA DESPESA  
DE 01/01/2024 ATÉ 31/01/2024**


Página 1

COD	ESPECIFICAÇÃO	PROJATIV	PROGR	SUBFUN	PAGA FUNÇÃO
09	Previdência Social				510.737,96
09 272	Previdência do Regime Estatutário			510.737,96	
09 272 0023	PREVIQUAM-SUSTENCAO DO REGIME PROPRIO DE PREVIDENCIA		510.737,96		
09 272 0023 2075 0000	Pessoal e Encargos Sociais do Previqam		16.230,00		
09 272 0023 2076 0000	Manutencao e Encargos com Inativos e Pensioni		488.311,97		
09 272 0023 2079 0000	Manutencao do Gereciamento Fundo de Previde		6.195,99		
<b>TOTAL</b>					<b>510.737,96</b>

+

**RESTOS A PAGAR DO ANO DE 2023 PAGOS EM 2024:**

- ✓ FASSIL ASSESSORIA: R\$ 2.000,00
- ✓ I. F. CONSULTORIA ATUARIAL (INVESTIMENTOS): R\$ 1.223,36
- ✓ P. H. DA C. FERREIRA ASSESSORIA: R\$ 1.265,40
- ✓ EXITO SOLUÇÕES TECNOLOGICAS: R\$ 2.357,50
- ✓ DATAPREV: R\$ 150,00
- ✓ ALEXANDRO MURILO MEUCI TONHOLO: R\$ 180,00
- ✓ FASPEL INFORMATICA: R\$ 2.850,00
- ✓ PASEP: R\$ 2.531,89

**TOTAL DE PAGAMENTOS DE RESTOS A PAGAR: R\$ 12.558,15****TOTAL DE DESPESAS PAGAS EM JANEIRO DE 2024****R\$ 523.296,11**

**PLANILHA DE APURAÇÃO DO LIMITE COM DESPESAS ADMINISTRATIVAS PARA 2024**

FOLHA MESES	PREFEITURA	CÂMARA	DAAE	PREVIQUAM
jan-23	R\$ 1.258.386,47	R\$ 31.513,35	R\$ 0,00	R\$5.798,91
fev-23	R\$ 1.205.313,39	R\$ 23.399,52	R\$ 0,00	R\$5.798,91
mar-23	R\$ 1.427.134,00	R\$ 27.656,03	R\$ 0,00	R\$6.269,25
abr-23	R\$ 1.426.096,18	R\$ 24.983,07	R\$ 0,00	R\$8.703,84
mai-23	R\$ 1.382.736,33	R\$ 24.983,07	R\$ 0,00	R\$6.098,92
jun-23	R\$ 1.451.191,18	R\$ 25.173,03	R\$ 0,00	R\$6.098,92
jul-23	R\$ 1.425.139,46	R\$ 25.173,03	R\$ 0,00	R\$6.098,92
ago-23	R\$ 1.431.341,04	R\$ 25.173,03	R\$ 0,00	R\$6.098,92
set-23	R\$ 1.418.686,10	R\$ 25.173,03	R\$ 0,00	R\$6.098,92
out-23	R\$ 1.394.568,57	R\$ 25.173,03	R\$ 0,00	R\$6.320,92
nov-23	R\$ 1.437.319,86	R\$ 25.173,03	R\$ 0,00	R\$6.320,92
dez-23	R\$ 1.461.057,74	R\$ 25.173,03	R\$ 0,00	R\$6.320,92
13º SAL	-	R\$ 25.173,03		-
	R\$16.718.970,32	R\$333.919,28	R\$0,00	R\$76.028,27


SOMA DAS FOLHAS BRUTAS		R\$17.128.917,87
3,25% rfe limite de desp. Adm		R\$556.689,83
TOTAL.....		R\$556.689,83

DESPESAS ADMINIST. PAGAS EM 2024	
FOLHA PAGAMENTO PREVIQUAM	R\$13.731,34
OBRIGAÇÕES PATRONAIS PREVIQUAM	R\$2.498,66
PASEP ADMINISTRATIVO	R\$2.531,89
DIARIAS	R\$0,00
MATERIAL DE CONSUMO	R\$940,48
SERVIÇOS DE CONSULTORIA	R\$4.333,81
SERV. TERC. PESSOA FISICA	R\$0,00
SERV. TERC. PESSOA JURIDICA	R\$4.342,19
SERV. TEC. INFORMAÇÃO	R\$5.907,18
Indenizações e Restituições	R\$0,00
Equipam Mater Perman	R\$0,00
TOTAL	R\$ 34.285,55

SOBRA = R\$522.404,28

PERCENTUAL NO PERIODO 0,20

\* despesas liquidadas até Janeiro de 2024



## 2.1-MOVIMENTAÇÃO DA CARTEIRA DE INVESTIMENTOS 2024 - PREVIQUAM

Nº	MESES	SALDO INICIAL	APORTES (Aplicação)	RESGATES	VARIÇÃO PU - TÍTULOS PÚBLICOS	RENTABILIDADE			SALDO FINAL
						Positiva (a)	Negativa (b)	Consolidado c = (a) - (b)	
1	JANEIRO	55.676.888,28	853.814,11	(720.998,08)	-	295.189,84	(165.538,14)	129.651,70	55.939.356,01
2	FEVEREIRO	55.939.356,01	-	-	-	-	-	-	55.939.356,01
3	MARÇO	55.939.356,01	-	-	-	-	-	-	55.939.356,01
4	ABRIL	55.939.356,01	-	-	-	-	-	-	55.939.356,01
5	MAIO	55.939.356,01	-	-	-	-	-	-	55.939.356,01
6	JUNHO	55.939.356,01	-	-	-	-	-	-	55.939.356,01
7	JULHO	55.939.356,01	-	-	-	-	-	-	55.939.356,01
8	AGOSTO	55.939.356,01	-	-	-	-	-	-	55.939.356,01
9	SETEMBRO	55.939.356,01	-	-	-	-	-	-	55.939.356,01
10	OUTUBRO	55.939.356,01	-	-	-	-	-	-	55.939.356,01
11	NOVEMBRO	55.939.356,01	-	-	-	-	-	-	55.939.356,01
12	DEZEMBRO	55.939.356,01	-	-	-	-	-	-	55.939.356,01
13	ANO	55.676.888,28	853.814,11	(720.998,08)	-	295.189,84	(165.538,14)	129.651,70	55.939.356,01

\*OS VALORES ACIMA NÃO CONSIDERAM DISPONIBILIDADE FINANCEIRA (CONTA CORRENTE).


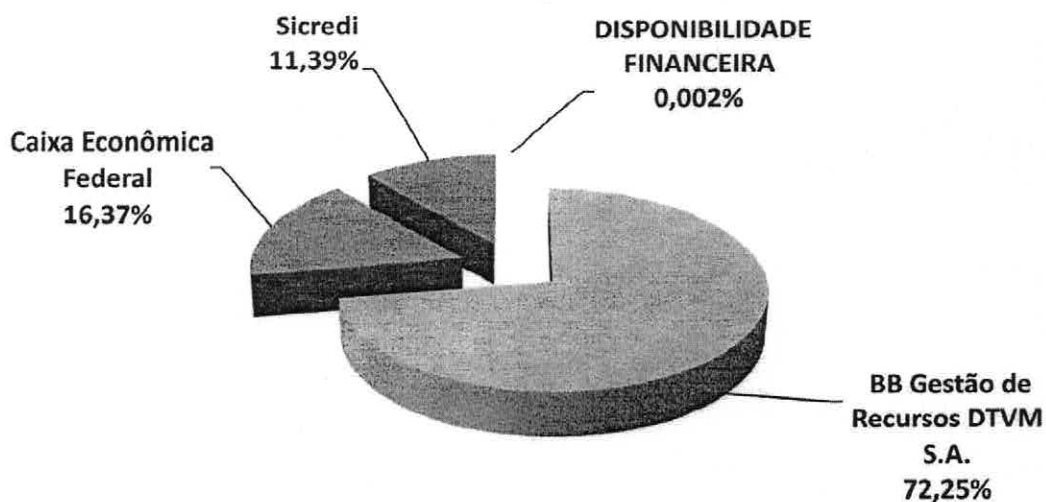
PREVIQUAM  
Fl. 148  
Secretaria

65 3621.8267 - Edifício Goiabeiras Executive Center, Av. José Monteiro de Figueiredo, 212, 401  
Duque de Caxias, Cuiabá - MT, CEP: 78043-360

### 6.3-DISTRIBUIÇÃO POR INSTITUIÇÃO

SEGMENTO	VALOR APLICADO (em R\$)	Percentual sobre Patrimônio Líquido RPPS
BB Gestão de Recursos DTVM S.A.	40.414.113,79	72,25%
Caixa Econômica Federal	9.154.820,26	16,37%
Sicredi	6.370.421,96	11,39%
DISPONIBILIDADE FINANCEIRA	842,05	0,002%
<b>TOTAL</b>	<b>55.940.198,06</b>	<b>100,00%</b>

#### DISTRIBUIÇÃO DA CARTEIRA / POR INSTITUIÇÃO FINANCEIRA

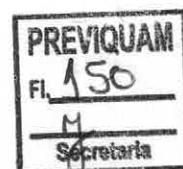


**REGIME PRÓPRIO DE PREVIDÊNCIA SOCIAL DO MUNICÍPIO DE  
SÃO JOSÉ DOS QUATRO MARCOS - MT / PREVIQUAM**

# **RELATÓRIO MENSAL DE INVESTIMENTOS**

**FEVEREIRO  
2024**

**13 de março de 2024**



## SUMÁRIO EXECUTIVO

O Sumário Executivo apresenta as principais informações do Relatório Mensal de Investimentos de 2024 do PREVIQUAM.

**Índice Inflacionário:** IPCA – Índice Nacional de Preços ao Consumidor Amplo

**Taxa de Juros (anual):** 4,99% a.a.

**Taxa de Juros (mensal):** 0,41%

**Meta Atuarial (Taxa de Juros + Índice):** 4,99% a.a. + IPCA a.a.

**Previsão da Meta Atuarial (Taxa de Juros + Índice):** 9,19%

**Data Focal:** 29/02/2024

### MENSAL

	JAN	FEV							
<b>RENTABILIDADE DA CARTEIRA</b>	<b>0,23%</b>	<b>0,66%</b>							
TAXA DE JUROS	0,41%	0,41%							
VARIÇÃO IPCA	0,42%	0,83%							
<b>META ATUARIAL</b>	<b>0,83%</b>	<b>1,24%</b>							
<b>CDI</b>	<b>0,97%</b>	<b>0,80%</b>							

### ACUMULADO

	JAN	FEV							
<b>RENTABILIDADE DA CARTEIRA</b>	<b>0,23%</b>	<b>0,89%</b>							
TAXA DE JUROS	0,41%	0,81%							
VARIÇÃO IPCA	0,42%	1,25%							
<b>META ATUARIAL</b>	<b>0,83%</b>	<b>2,07%</b>							
<b>CDI</b>	<b>0,97%</b>	<b>1,78%</b>							

PREVIQUAM  
Fl. 154  
Secretaria

## SUMÁRIO (ÍNDICE)

<b>1 – INTRODUÇÃO .....</b>	<b>4</b>
<b>2 – MOVIMENTAÇÃO DA CARTEIRA e POLÍTICA DE INVESTIMENTOS .....</b>	<b>5</b>
2.1 - Movimentação Financeira da Carteira .....	5
2.2 - PAI - Limite de Segmento .....	6
2.3 - PAI - Limite de Benchmark .....	7
<b>3 – ENQUADRAMENTO: RESOLUÇÃO CMN 4.963/2021 .....</b>	<b>8</b>
3.1 - Enquadramento sobre Segmentos e Fundos de Investimento .....	8
3.1.1 - Disponibilidade Financeira e Total por Segmento .....	11
3.2 - Enquadramento sobre Patrimônio Líquido dos Fundos de Investimento .....	12
3.3 - Enquadramento dos Fundos de Investimento que recebem cotas .....	13
3.4 - Movimentação das Cotas Aplicadas nos Fundos de Investimento .....	14
3.5 - Enquadramento sobre os recursos de terceiros dos Gestores .....	15
<b>4 – RECURSOS DE CURTO PRAZO (RISCO DE MERCADO E LIQUIDEZ) .....</b>	<b>16</b>
<b>5 – PLANEJAMENTO FINANCEIRO .....</b>	<b>17</b>
<b>6 – DISTRIBUIÇÃO ESTATÍSTICA DA CARTEIRA .....</b>	<b>18</b>
6.1 - Distribuição por Segmento (Renda Fixa e Renda Variável) .....	18
6.2 - Distribuição por índice (Benchmark) .....	19
6.3 - Distribuição por Instituição Financeira .....	20
6.4 - Distribuição dos Recursos Disponíveis e Imobilizado .....	21
6.4.1 - Distribuição da Disponibilidade dos Recursos nos próximos 25 anos .....	22
<b>7 – RESUMO DO REGULAMENTO DOS INVESTIMENTO .....</b>	<b>24</b>
<b>8 – RENTABILIDADE DOS INVESTIMENTOS .....</b>	<b>29</b>
<b>9 – RENTABILIDADE DA CARTEIRA DE INVESTIMENTO .....</b>	<b>41</b>
9.1 - Rentabilidade Mensal da Carteira de Investimentos .....	41
9.2 - Rentabilidade Acumulada da Carteira de Investimentos .....	42
9.3 - Rentabilidade da Carteira de Investimentos .....	44
9.4 - Meta Atuarial .....	44
9.4.1 - Projeção da Carteira para Fechamento de 2024 .....	44
<b>10 – ANÁLISE DO MERCADO .....</b>	<b>45</b>
<b>11 – ANÁLISE MACROECONÔMICA .....</b>	<b>49</b>
<b>12 – PROJEÇÃO DA META ATUARIAL E RENTABILIDADE DA CARTEIRA .....</b>	<b>52</b>



## 1 - INTRODUÇÃO

Atendendo a necessidade do Instituto Previdenciário quanto a Política anual de Investimentos e a Meta Atuarial, enviamos o parecer econômico referente ao mês de FEVEREIRO, sobre o desempenho mensal das rentabilidades das atuais aplicações financeiras do PREVIQUAM.

Este Relatório contém uma análise do enquadramento de suas aplicações frente á Resolução CMN 4.963/2021, um resumo do Regulamento dos fundos de investimento, uma análise sobre o comportamento mensal das rentabilidades ao longo do ano, uma análise do retorno da carteira de investimento quanto a Meta Atuarial e uma projeção sobre o cumprimento da Meta.

O RPPS atenderá aos princípios da segurança, rentabilidade, solvência, liquidez, motivação, adequação à natureza de suas obrigações e transparência, previstos na resolução CMN e no Art. 87º § da Portaria MTP 1.467/2022, através dos Relatórios Mensais de investimentos.

*Art. 87. Os recursos dos RPPS serão aplicados no mercado financeiro e de capitais em conformidade com regras estabelecidas pelo Conselho Monetário Nacional - CMN.*

*Parágrafo único. A aplicação dos recursos deverá, com o objetivo de alcançar a meta atuarial, atender aos princípios da segurança, rentabilidade, solvência, liquidez, motivação, adequação à natureza de suas obrigações e transparência, previstos em resolução do CMN, e observar também os parâmetros gerais relativos à gestão de investimentos dos RPPS previstos neste Capítulo.*






## 2.1-MOVIMENTAÇÃO DA CARTEIRA DE INVESTIMENTOS 2024 - PREVIQUAM

Nº	MESES	SALDO INICIAL	APORTES (Aplicação)	RESGATES	VARIACÃO PU - TÍTULOS PÚBLICOS	RENTABILIDADE			SALDO FINAL
						Positiva (a)	Negativa (b)	Consolidado c = (a) - (b)	
1	JANEIRO	55.676.888,28	853.814,11	(720.998,08)	-	295.189,84	(165.538,14)	129.651,70	55.939.356,01
2	FEVEREIRO	55.939.356,01	5.016.697,62	(3.930.356,15)	-	389.774,91	(21.744,37)	368.030,54	57.393.728,02
3	MARÇO	57.393.728,02	-	-	-	-	-	-	57.393.728,02
4	ABRIL	57.393.728,02	-	-	-	-	-	-	57.393.728,02
5	MAIO	57.393.728,02	-	-	-	-	-	-	57.393.728,02
6	JUNHO	57.393.728,02	-	-	-	-	-	-	57.393.728,02
7	JULHO	57.393.728,02	-	-	-	-	-	-	57.393.728,02
8	AGOSTO	57.393.728,02	-	-	-	-	-	-	57.393.728,02
9	SETEMBRO	57.393.728,02	-	-	-	-	-	-	57.393.728,02
10	OUTUBRO	57.393.728,02	-	-	-	-	-	-	57.393.728,02
11	NOVEMBRO	57.393.728,02	-	-	-	-	-	-	57.393.728,02
12	DEZEMBRO	57.393.728,02	-	-	-	-	-	-	57.393.728,02
13	ANO	55.676.888,28	5.870.511,73	(4.651.354,23)	-	684.964,75	(187.282,51)	497.682,24	57.393.728,02

\*OS VALORES ACIMA NÃO CONSIDERAM DISPONIBILIDADE FINANCEIRA (CONTA CORRENTE).






## 2.2-POLÍTICA DE INVESTIMENTOS 2024 - LIMITE DE SEGMENTO - PREVIQUAM

Nº	Segmentos da Resolução CMN 4.963/2021	Dispositivo Legal Resolução CMN 4.963/2021	Limites do PAI		Carteira de Investimentos		ORIENTAÇÃO EM CASO DE DESENQUADRAMENTO DA CARTEIRA JUNTO A POLÍTICA DE INVESTIMENTO
			Mínimo	Máximo	Atualmente (%)	Atualmente (R\$)	
<b>RENDA FIXA</b>							
1	Títulos Públicos Federal	Art. 7, I, a (100%)	0,0%	10,0%	0,0%	-	-
2	F.I. 100% T.P.F. e/ou Operações Compromissadas	Art. 7, I, b (100%)	0,0%	88,0%	79,2%	45.471.284,36	-
3	F.I. Índice de Renda Fixa 100% T.P.F. e/ou Operação	Art. 7, I, c (100%)	0,0%	88,0%	0,0%	-	-
4	Operações Compromissadas	Art. 7, II (5%)	0,0%	0,0%	0,0%	-	-
5	F.I. de Renda Fixa	Art. 7, III, a (60%)	0,0%	26,7%	14,8%	8.520.442,87	-
6	F.I. de Índice de Renda Fixa	Art. 7, III, b (60%)	0,0%	50,0%	0,0%	-	-
7	Ativos Financeiros de Renda Fixa de I.F.	Art. 7, IV (20%)	0,0%	10,0%	0,0%	-	-
8	FIDC - Classe Sênior	Art. 7, V, a (5%)	0,0%	0,0%	0,0%	-	-
9	F.I. Renda Fixa de 'Crédito Privado'	Art. 7, V, b (5%)	0,0%	0,0%	0,0%	-	-
10	F.I. em 85% de Debêntures	Art. 7, V, c (5%)	0,0%	0,0%	0,0%	-	-
11	<b>TOTAL - RENDA FIXA</b>				94,1%	53.991.727,23	
<b>RENDA VARIÁVEL</b>							
12	F.I. Ações	Art. 8, I (30%)	0,0%	3,5%	4,0%	2.289.005,61	-
13	F.I. Ações em Índices de Renda Variável	Art. 8, II (30%)	0,0%	1,0%	0,0%	-	-
14	<b>TOTAL - RENDA VARIÁVEL</b>	Art. 8º (30%)			4,0%	2.289.005,61	
<b>INVESTIMENTOS ESTRUTURADOS</b>							
15	F.I. e F.I.C FI Multimercados	Art. 10, I (10%)	0,0%	0,9%	1,0%	584.178,29	-
16	F.I. em Participações	Art. 10, II (5%)	0,0%	0,0%	0,0%	-	-
17	F.I. Ações - Mercado de Acesso	Art. 10, III (5%)	0,0%	0,0%	0,0%	-	-
18	<b>TOTAL - INVESTIMENTOS ESTRUTURADOS</b>	Art. 10 (15%)			1,0%	584.178,29	
<b>FUNDOS IMOBILIÁRIOS</b>							
19	F.I. Imobiliário	Art. 11 (5%)	0,0%	0,0%	0,0%	-	-
20	<b>TOTAL - FUNDOS IMOBILIÁRIOS</b>	Art. 11 (5%)			0,0%	-	
<b>INVESTIMENTOS NO EXTERIOR</b>							
21	FIC e FIC FI - Renda Fixa - Dívida Externa	Art. 9º, I (10%)	0,0%	0,0%	0,0%	-	-
22	FIC - Aberto - Investimento no Exterior	Art. 9º, II (10%)	0,0%	0,0%	0,0%	-	-
23	Fundos de Ações - BDR Nível I	Art. 9º, III (10%)	0,0%	0,8%	0,9%	528.816,89	-
24	<b>TOTAL - INVESTIMENTO NO EXTERIOR</b>	Art. 9º (10%)			0,9%	528.816,89	
<b>EMPRESTIMO CONSIGNADO</b>							
25	Empréstimo Consignado	Art. 12 (5%)	0,0%	0,0%	0,0%	-	-
26	<b>TOTAL - EMPRESTIMO CONSIGNADO</b>	Art. 12 (5%)			0,0%	-	
27	DESENQUADRAMENTO			100,0%	0,0%	-	-
28	DISPONIBILIDADE FINANCEIRA				0,0%	842,05	-
29	<b>PATRIMÔNIO TOTAL</b>				100,0%	57.394.570,07	

### 2.3-POLÍTICA DE INVESTIMENTOS 2024 - LIMITE DE BENCHMARK - PREVIQUAM

Nº	ÍNDICES DE BENCHMARK	Limites do PAI		Carteira de Investimentos		ORIENTAÇÃO EM CASO DE DESENGUADRAMENTO DA CARTEIRA JUNTO A POLÍTICA DE INVESTIMENTO
		Mínimo	Máximo	Atualmente (%)	Atualmente (R\$)	
<b>RENDA FIXA</b>						
1	DI	0,0%	100,0%	5,9%	3.363.305,05	-
2	IRF - M 1	0,0%	100,0%	15,5%	8.868.398,88	-
3	IRF - M	0,0%	50,0%	7,7%	4.398.209,95	-
4	IRF - M 1+	0,0%	5,0%	0,0%	-	-
5	IMA - B 5	0,0%	60,0%	17,2%	9.863.066,03	-
6	IMA - B	0,0%	50,0%	25,4%	14.550.225,48	-
7	IMA - B 5+	0,0%	5,0%	0,0%	-	-
8	IMA - GERAL e IMA - GERAL ex-C	0,0%	20,0%	0,0%	-	-
9	IDKA 2, IDKA 3	0,0%	50,0%	6,9%	3.936.216,44	-
10	IPCA + TAXA DE JUROS	0,0%	70,0%	15,7%	9.012.305,40	-
<b>RENDA VARIÁVEL E INVESTIMENTOS NO EXTERIOR</b>						
11	MULTIMERCADO	0,0%	10,0%	1,0%	584.178,29	-
12	ÍNDICES DE RENDA VARIÁVEL	0,0%	30,0%	4,0%	2.289.005,61	-
13	ÍNDICES DE INVESTIMENTO NO EXTERIOR	0,0%	10,0%	0,9%	528.816,89	-
14	DISPONIBILIDADE FINANCEIRA	0,0%	0,0%	0,0%	842,05	-

Os demais índices (Benchmark) não listados acima, e que por ventura o RPPS venha aplicar, não possuem limitação de aplicação conforme PAI em vigor.



### 3.1-ENQUADRAMENTO SOBRE SEGMENTOS E FUNDOS DE INVESTIMENTOS

RENDA FIXA									
Nº	CNPJ	Fundo de Investimento	Valor Aplicado	(%) Recursos do FUNDO sobre o FUNDO	Fundo Enquadrado?	Dispositivo da Resolução CMN 4.963/2021	(%) Recursos do RPPS sobre o SEGMENTO	Enquadrado?	
1	11.087.118/0001-15	SICREDI - FIC FI INSTITUCIONAL RF REF IMA - B LP	5.090.101,02	8,87%	SIM				
2	11.060.913/0001-10	FI CAIXA BRASIL IMA - B 5 TP RF LP	4.385.983,47	7,64%	SIM				
3	10.740.670/0001-06	FI CAIXA BRASIL IRF - M 1 TP RF	1.296.026,65	2,26%	SIM				
4	05.164.356/0001-84	FI CAIXA BRASIL TÍTULOS PÚBLICOS RF LP	1.935.557,34	3,37%	SIM				
5	07.442.078/0001-05	BB PREVIDENCIÁRIO RF IMA - B TP FI	3.685.180,58	6,42%	SIM	F.I. 100% T.P.F. e/ou Operações Compromissadas, Art. 7, I, b (100%)	79,23%	SIM	
6	07.111.384/0001-69	BB PREVIDENCIÁRIO RF IRF - M TP FI	4.398.209,95	7,66%	SIM				
7	49.963.751/0001-00	BB PREV RF TÍTULOS PÚBLICOS VÉRTICE 2028 FI	9.012.305,40	15,70%	SIM				
8	03.543.447/0001-03	BB PREVIDENCIÁRIO IMA - B 5 LP FIC FI	5.477.082,56	9,54%	SIM				
9	13.322.205/0001-35	BB PREVIDENCIÁRIO RF IDKA 2 TP FI	3.936.216,44	6,86%	SIM				
10	11.328.882/0001-35	BB PREVIDENCIÁRIO RF IRF - M 1 TP FIC FI	6.254.620,95	10,90%	SIM				
11	19.196.599/0001-09	SICREDI - FI INSTITUCIONAL RF REF IRF - M 1	1.317.751,28	2,30%	SIM				
12	07.861.554/0001-22	BB PREVIDENCIÁRIO RF IMA - B FI	5.774.943,88	10,06%	SIM	F.I. de Renda Fixa, Art. 7, III, a (60%)	14,8%	SIM	
13	13.077.418/0001-49	BB PREVIDENCIÁRIO RF REF DI LP PERFIL FIC FI	477.001,29	0,83%	SIM				
14	13.077.415/0001-05	BB PREVIDENCIÁRIO FLUXO RF SIMPLES FIC FI	950.746,42	1,66%	SIM				
<b>(1) TOTAL DA CARTEIRA DE INVESTIMENTOS - RENDA FIXA</b>			<b>53.991.727,23</b>	<b>94,07%</b>					

\* PL - Patrimônio Líquido.

Referência: FEVEREIRO




**RENDA VARIÁVEL**

Nº	CNPJ	Fundo de Investimento	Valor Aplicado	(%) Recursos do FUNDO sobre o FUNDO	Fundo Enquadrado?	Dispositivo da Resolução CMN 4.963/2021	(%) Recursos do RPPS sobre o SEGMENTO	Enquadrado?
15	15.154.220/0001-47	FI AÇÕES CAIXA SMALL CAPS ATIVO	538.797,25	0,94%	SIM			
16	30.518.554/0001-46	BB AÇÕES PETROBRAS I FI	706.973,55	1,23%	SIM	F.I. Ações, Art. 8, I (30%)	4,0%	SIM
17	08.973.948/0001-35	BB AÇÕES SETOR FINANCEIRO FIC FI	1.043.234,81	1,82%	SIM			
18	30.036.235/0001-02	FI CAIXA INDEXA BOLSA AMERICANA MULT LP	584.178,29	1,02%	SIM	F.I. e F.I.C FI Multimercados, Art. 10, I (10%)	1,0%	SIM
<b>(2) TOTAL DA CARTEIRA DE INVESTIMENTOS - RENDA VARIÁVEL</b>			<b>2.873.183,90</b>	<b>5,01%</b>				

\* PL - Patrimônio Líquido.

Referência: FEVEREIRO





**ATUARIAL**  
CONSULTORIA & INVESTIMENTO


www.atuarialconsultoria.com.br



INVESTIMENTO NO EXTERIOR								
Nº	CNPJ	Fundo de Investimento	Valor Aplicado	(%) Recursos do RPPS sobre o FUNDO	Fundo Enquadrado?	Dispositivo da Resolução CMN 4.963/2021	(%) Recursos do RPPS sobre o SEGMENTO	Enquadrado?
19	17.502.937/0001-68	FI AÇÕES CAIXA INSTITUCIONAL BDR NÍVEL I	528.816,89	0,92%	SIM	Fundos de Ações BDR Nível I, Art. 9º, III (10%)	0,9%	SIM
<b>(3) TOTAL DA CARTEIRA DE INVESTIMENTOS - INVESTIMENTOS NO EXTERIOR</b>			<b>528.816,89</b>	<b>0,92%</b>				

\* PL - Patrimônio Líquido.

Referência: **FEVEREIRO**






### 3.1.1-DISPONIBILIDADE FINANCEIRA E TOTAL POR SEGMENTO

Nº DISPONIBILIDADE FINANCEIRA (Conta Corrente)	
20 Caixa Econômica Federal	842,05
(4) TOTAL DISPONIBILIDADE FINANCEIRA (Conta Corrente)	842,05
	0,001%
	0,001%

TOTAL DA CARTEIRA DE INVESTIMENTOS DO RPPS	
(1) TOTAL DA CARTEIRA DE INVESTIMENTOS - RENDA FIXA	53.991.727,23
(2) TOTAL DA CARTEIRA DE INVESTIMENTOS - RENDA VARIÁVEL	2.873.183,90
(3) TOTAL DA CARTEIRA DE INVESTIMENTOS - INVESTIMENTOS NO EXTERIOR	528.816,89
(4) TOTAL DISPONIBILIDADE FINANCEIRA (Conta Corrente)	842,05
<b>PATRIMÔNIO LÍQUIDO TOTAL ( 1 + 2 + 3 + 4 )</b>	<b>57.394.570,07</b>

\* PL - Patrimônio Líquido.

Referência: FEVEREIRO

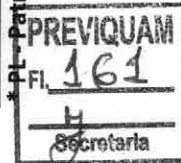




### 3.2-ENQUADRAMENTO SOBRE O PATRIMÔNIO LÍQUIDO DOS FUNDOS

Dispositivo da Resolução CMN 4.963/2021	Nº	CNPJ	Fundo de Investimento	Valor Aplicado	Patrimônio Líquido do Fundo de Investimento	(%) Recursos do RPPS sobre o PL* do FUNDO	Enquadrado?
Art. 19, § 3º - Não se aplica o disposto neste artigo aos fundos de investimento que apliquem seus recursos exclusivamente em títulos definidos na alínea "a" do inciso I do art. 7º ou em compromissadas lastreadas nesses títulos.	1	11.087.118/0001-15	SICREDI - FIC FI INSTITUCIONAL RF REF IMA - B LP	5.090.101,02	629.097.664,44	0,809%	SIM
	2	11.060.913/0001-10	FI CAIXA BRASIL IMA - B 5 TP RF LP	4.385.983,47	7.766.523.482,49	0,056%	SIM
	3	10.740.670/0001-06	FI CAIXA BRASIL IRF - M 1 TP RF	1.296.026,65	8.662.829.991,66	0,015%	SIM
	4	05.164.356/0001-84	FI CAIXA BRASIL TÍTULOS PÚBLICOS RF LP	1.935.557,34	13.568.473.477,14	0,014%	SIM
	5	07.442.078/0001-05	BB PREVIDENCIÁRIO RF IMA - B TP FI	3.685.180,58	5.326.196.241,75	0,069%	SIM
	6	07.111.384/0001-69	BB PREVIDENCIÁRIO RF IRF - M TP FI	4.398.209,95	4.190.498.364,43	0,105%	SIM
	7	49.963.751/0001-00	BB PREV RF TÍTULOS PÚBLICOS VÉRTICE 2028 FI	9.012.305,40	205.688.240,60	4,382%	SIM
	8	03.543.447/0001-03	BB PREVIDENCIÁRIO IMA - B 5 LP FIC FI	5.477.082,56	5.237.322.277,24	0,105%	SIM
	9	13.322.205/0001-35	BB PREVIDENCIÁRIO RF IDKA 2 TP FI	3.936.216,44	5.893.692.124,08	0,067%	SIM
	10	11.328.882/0001-35	BB PREVIDENCIÁRIO RF IRF - M 1 TP FIC FI	6.254.620,95	8.089.813.404,09	0,077%	SIM
Art. 19 - As aplicações deverão representar até 15% do patrimônio líquido do fundo.	11	19.196.599/0001-09	SICREDI - FI INSTITUCIONAL RF REF IRF - M 1	1.317.751,28	849.166.892,78	0,155%	SIM
	12	07.861.554/0001-22	BB PREVIDENCIÁRIO RF IMA - B FI	5.774.943,88	933.394.459,93	0,619%	SIM
	13	13.077.418/0001-49	BB PREVIDENCIÁRIO RF REF DI LP PERFIL FIC FI	477.001,29	17.003.081.830,78	0,003%	SIM
	14	13.077.415/0001-05	BB PREVIDENCIÁRIO FLUXO RF SIMPLES FIC FI	950.746,42	4.488.445.035,86	0,021%	SIM
	15	15.154.220/0001-47	FI AÇÕES CAIXA SMALL CAPS ATIVO	538.797,25	665.961.173,63	0,081%	SIM
	16	30.518.554/0001-46	BB AÇÕES PETROBRAS I FI	706.973,55	706.084.269,94	0,100%	SIM
	17	08.973.948/0001-35	BB AÇÕES SETOR FINANCEIRO FIC FI	1.043.234,81	149.392.830,30	0,698%	SIM
	18	30.036.235/0001-02	FI CAIXA INDEXA BOLSA AMERICANA MULT LP	584.178,29	1.780.767.536,84	0,033%	SIM
	19	17.502.937/0001-68	FI AÇÕES CAIXA INSTITUCIONAL BDR NÍVEL I	528.816,89	2.238.336.630,68	0,024%	SIM
TOTAL DA CARTEIRA DE INVESTIMENTO				57.393.728,02			
TOTAL DISPONIBILIDADE FINANCEIRA (Conta Corrente)				842,05			
PATRIMÔNIO LÍQUIDO				57.394.570,07			

\* PL - Patrimônio Líquido.



Referência: FEVEREIRO



### 3.3-ENQUADRAMENTO DOS FUNDOS DE INVESTIMENTOS QUE RECEBEM COTAS DE FI

FIC - Fundo de Investimento em Cotas	Distribuição das cotas do FIC	Valor Aplicado no Fundo (R\$)	(%) Recursos do RPPS sobre o FUNDO	Patrimônio Líquido do FI	(%) Recursos do RPPS sobre o PL* do FUNDO	ENQUADRADO?	Dispositivo da Resolução CMN 4.963/2021	(%) Recursos do RPPS sobre o SEGMENTO
FI - Fundo de Investimento								
BB PREVIDENCIÁRIO RF IRF - M 1 TP FIC FI	33,33%	6.254.620,95	10,90%	8.089.813.404,09	0,077%	SIM		
BB IRF-M 1 FI RF	33,33%	2.084.665,16	3,63%	8.089.890.131,37	0,03%	SIM		
BB PREVIDENCIÁRIO IMA - B 5 LP FIC FI	100,00%	5.477.082,56	9,54%	5.237.322.277,24	0,105%	SIM	F.I. 100% T.P.F. e/ou Operações	79,2%
BB TOP RF IMA-B 5 LP FI	100,00%	5.477.137,33	10,90%	6.947.525.682,70	0,08%	SIM		
FI CAIXA BRASIL IRF - M 1 TP RF	33,33%	1.296.026,65	2,26%	8.662.829.991,66	0,015%	SIM	Compromissada, Art. 7, I, b (100%)	
FI CAIXA MASTER BRASIL IDKA PRÉ 2A RF LP	33,33%	431.965,68	3,63%	272.429.149,09	0,16%	SIM		
SICREDI - FIC FI INSTITUCIONAL RF REF IMA - B LP	100,00%	5.090.101,02	8,87%	629.097.664,44	0,809%	SIM		
FI RF IMA-B ALOCAÇÃO LP	100,00%	5.090.202,82	10,90%	805.185.647,71	0,63%	SIM		
BB PREVIDENCIÁRIO FLUXO RF SIMPLES FIC FI	100,01%	950.746,42	1,66%	4.488.445.035,86	0,021%	SIM	F.I. de Renda Fixa, Art. 7, III, a (60%)	14,8%
BB TOP RENDA FIXA SIMPLES FI	100,01%	950.793,96	1,66%	92.862.657.053,43	0,001%	SIM		
BB PREVIDENCIÁRIO RF REF DI LP PERFIL FIC FI	100,00%	477.001,29	0,83%	17.003.081.830,78	0,003%	SIM		
BB TOP DI RENDA FIXA REF DI LP FI	100,00%	477.006,06	1,66%	29.515.411.197,63	0,002%	SIM		
BB AÇÕES SETOR FINANCEIRO FIC FI	100,01%	1.043.234,81	1,82%	149.392.830,30	0,698%	SIM		
BB TOP AÇÕES SETOR FINANCEIRO FI	100,01%	1.043.318,27	1,82%	190.430.725,19	0,55%	SIM		
FI AÇÕES CAIXA SMALL CAPS ATIVO	0,85%	538.797,25	0,94%	665.961.173,63	0,081%	SIM	F.I. Ações, Art. 8, I (30%)	4,0%
FI CAIXA MASTER CONSERVADOR RF REF DI LP	0,85%	4.595,94	0,02%	14.363.631.601,72	0,00003%	SIM		
FI AÇÕES CAIXA INSTITUCIONAL BDR NÍVEL I	0,92%	528.816,89	0,92%	2.238.336.630,68	0,024%	SIM	Fundos de Ações - BDR Nível I, Art. 9º, III (10%)	0,9%
FI CAIXA MASTER CONSERVADOR RF REF DI LP	0,92%	4.880,98	0,01%	14.363.631.601,72	0,00003%	SIM		

### 3.4-MOVIMENTAÇÃO DAS COTAS APLICADAS NOS FUNDOS DE INVESTIMENTO

Nº Agência	Conta	Fundo de Investimento	CNPJ	Valor da Cota		Quantidade de Cotas				
				Inicial *	Final **	Inicial *	Final **	Aplicação	Resgate	Final **
1	3823	FI CAIXA BRASIL TÍTULOS PÚBLICOS RF LP	05.164.356/0001-84	5,418437005	5,461053004	354429,3268	0	0	0	354429,3268
2	3823	FI CAIXA BRASIL IMA - B 5 TP RF LP	11.060.913/0001-10	4,163109002	4,187118008	339904,9483	0	0	0	339904,9483
3	3823	FI CAIXA BRASIL IMA - B 5 TP RF LP	11.060.913/0001-10	4,163108985	4,187118	707589,6452	0	0	0	707589,6452
4	3823	FI CAIXA BRASIL IRF - M 1 TP RF	10.740.670/0001-06	3,419941005	3,445324014	376169,7433	0	0	0	376169,7433
5	2505-4	BB PREVIDENCIÁRIO RF IRF - M TP FI	07.111.384/0001-69	7,620844281	7,654214164	359859,7109	189685,6127	0	0	549545,3236
6	2505-4	BB PREVIDENCIÁRIO RF IRF - M 1 TP FIC FI	11.328.882/0001-35	3,558343962	3,584707138	1263917,923	133668,9637	0	0	1397586,887
7	2505-4	BB PREVIDENCIÁRIO FLUXO RF SIMPLES FIC FI	13.077.415/0001-05	5,485787043	5,52570259	850352,029	585879,2355	1094515,653	0	341715,6115
8	2505-4	BB PREVIDENCIÁRIO RF REF DI LP PERFIL FIC FI	13.077.418/0001-49	3,09280534	3,117644327	91397,44631	0	0	0	91397,44631
9	2505-4	BB PREVIDENCIÁRIO IMA - B 5 LP FIC FI	03.543.447/0001-03	26,56203743	26,71494293	205019,437	0	0	0	205019,437
10	2505-4	BB PREVIDENCIÁRIO RF IMA - B FI	07.861.554/0001-22	6,983761129	7,019963829	822645,8171	0	0	0	822645,8171
11	2505-4	BB PREVIDENCIÁRIO RF IRF - M TP FI	07.111.384/0001-69	7,620844255	7,654214098	25067,54417	0	0	0	25067,54417
12	2505-4	BB PREVIDENCIÁRIO RF IMA - B TP FI	07.442.078/0001-05	7,874911026	7,916704559	465494,2663	0	0	0	465494,2663
13	2505-4	BB PREVIDENCIÁRIO RF IRF - M 1 TP FIC FI	11.328.882/0001-35	3,558344009	3,584707159	87281,20137	109289,0898	0	0	196570,2912
14	2505-4	BB PREVIDENCIÁRIO RF IDKA 2 TP FI	13.322.205/0001-35	3,72173421	3,738290181	897731,8239	155213,841	0	0	1052945,665
15	2505-4	BB PREVIDENCIÁRIO FLUXO RF SIMPLES FIC FI	13.077.415/0001-05	2,742886921	2,76284416	569,688086	93100,96927	92995,08541	0	675,571944
16	2505-4	BB PREV RF TÍTULOS PÚBLICOS VÉRTICE 2028 FI	49.963.751/0001-00	1,066052313	1,072910803	8639308,879	0	239444,3452	0	8399864,534
17	2505-4	BB PREVIDENCIÁRIO RF IRF - M 1 TP FIC FI	11.328.882/0001-35	3,558343932	3,584707149	159934,3502	0	3284,832947	0	150649,4973
18	2505-4	BB PREVIDENCIÁRIO FLUXO RF SIMPLES FIC FI	13.077.415/0001-05	2,742895932	2,762858255	1098,390196	0,003641	483,002151	0	615,391686
19	2505-4	BB PREVIDENCIÁRIO FLUXO RF SIMPLES FIC FI	13.077.415/0001-05	2,742893548	2,762849366	143526,5435	0	142415,2777	0	1111,265796
20	2505-4	BB PREVIDENCIÁRIO RF REF DI LP PERFIL FIC FI	13.077.418/0001-49	3,092805344	3,117644354	61603,101	0	0	0	61603,101
21	0805	SICREDI - FIC FI INSTITUCIONAL RF REF IMA - B LP	11.087.118/0001-15	4,689835004	4,715150003	1079520,485	0	0	0	1079520,485
22	0805	SICREDI - FI INSTITUCIONAL RF REF IRF - M 1	19.196.599/0001-09	2,438202093	2,457038493	536316,9049	0	0	0	536316,9049
23	2505-4	BB AÇÕES SETOR FINANCEIRO FIC FI	08.973.948/0001-35	3,538736845	3,546962041	294120,6582	0	0	0	294120,6582
24	2505-4	BB AÇÕES PETROBRAS I FI	30.518.554/0001-46	4,603410956	4,521039979	102634,63	53739,46831	0	0	156374,0983
25	-	FI AÇÕES CAIXA INSTITUCIONAL BDR NÍVEL I	17.502.937/0001-68	6,394228295	6,795127088	77822,958	0	0	0	77822,958
26	3823	FI CAIXA INDEXA BOLSA AMERICANA MULT LP	30.036.235/0001-02	2,110072982	2,23030199	261927,8881	0	0	0	261927,8881
27	3823	FI AÇÕES CAIXA SMALL CAPS ATIVO	15.154.220/0001-47	1,484524996	1,490187017	361563,5112	0	0	0	361563,5112

\* Informação baseada no último dia útil do mês anterior (31/01/2024).

\*\* Informação baseada no último dia útil do mês (29/02/2024).

PREVIQUAM  
Fl. 163  
Secretaria

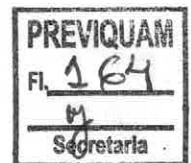


### 3.5-ENQUADRAMENTO SOBRE OS RECURSOS DE TERCEIROS DOS GESTORES

Nº	Gestor de Recursos	Recursos do RPPS aplicado no Gestor	Total de Recursos de Terceiros geridos pelo GESTOR	(%) Recursos do RPPS sobre o PL* do GESTOR	Enquadrado?
1	BB Gestão de Recursos DTVM S.A.	41.716.515,83	1.559.935.014.673,21	0,0027%	SIM
2	CAIXA ASSET DTVM	9.269.359,89	510.382.267.594,85	0,0018%	SIM
3	Confederação Interestadual das Cooperativas Ligadas ao Sicredi	6.407.852,30	116.573.039.715,17	0,0055%	SIM
		<b>TOTAL DA CARTEIRA DE INVESTIMENTO</b>	<b>57.393.728,02</b>		
		<b>TOTAL DISPONIBILIDADE FINANCEIRA (Conta Corrente)</b>	<b>842,05</b>		
		<b>PATRIMÔNIO LÍQUIDO</b>	<b>57.394.570,07</b>		

\* PL - Patrimônio Líquido.

Referência: FEVEREIRO



## 4-RECURSOS DE CURTO PRAZO (RISCO DE MERCADO E LIQUIDEZ)

### RECURSOS DE CURTO PRAZO (RISCO DE MERCADO E LIQUIDEZ) - PAI/2024

SEPARAÇÃO DOS RECURSOS	VALOR (em R\$)	Percentual sobre Patrimônio Líquido *
RECURSOS DE CURTO PRAZO (RISCO DE MERCADO E LIQUIDEZ)	6.745.200,00	12,8%

\*POSIÇÃO DA CARTEIRA (R\$) EM 29/09/2023.

### ATUALIZAÇÃO DOS VALORES EM PROVISÃO DE CAIXA


SEPARAÇÃO DOS RECURSOS	VALOR APLICADO (em R\$)	Percentual sobre Patrimônio Líquido *
Valor Atualizado em Fundos para Provisão de Caixa (Curto Prazo)	5.975.216,48	10,4%

Referência: FEVEREIRO

NECESSIDADE ATUAL DAS OBRIGAÇÕES PREVIDENCIÁRIAS ATÉ O FIM DO ANO	VALOR (em R\$)	% dos Recursos em Fundos para Provisão de Caixa
	5.707.476,92	9,9%

Referência: FEVEREIRO

A Política de Investimento determina que parte dos recursos acumulados sejam separados por **RECURSOS DE CURTO PRAZO (RISCO DE MERCADO E LIQUIDEZ)**. Essa separação tem o intuito de amenizar os efeitos da volatilidade do mercado, sobre os recursos utilizados no curto prazo, em casos de interrupção no Fluxo de caixa (repasse e outras receitas).





## 5-PLANEJAMENTO FINANCEIRO

### PLANEJAMENTO FINANCEIRO (ORGANIZAÇÃO DOS RECURSOS)

FINALIDADE	AGÊNCIA	CONTA	Fundo de Investimento	Valor Aplicado (R\$)	(%) Recursos do RPPS sobre o FUNDO	(R\$) Total dos Recursos do RPPS	(%) Total dos Recursos do RPPS			
PLANO DE BENEFÍCIO	3823	006.000005-3	FI CAIXA BRASIL IMA - B 5 TP RF LP	1.423.222,13	2,48%	51.418.511,54	89,59%			
	3823	006.0000011-8	FI CAIXA BRASIL IMA - B 5 TP RF LP	2.962.761,34	5,16%					
	2505-4	6866-7	BB PREVIDENCIÁRIO RF IRF - M TP FI	4.206.337,60	7,33%					
	2505-4	6866-7	BB PREVIDENCIÁRIO RF IRF - M 1 TP FIC FI	5.009.939,69	8,73%					
	2505-4	6868-3	BB PREVIDENCIÁRIO IMA - B 5 LP FIC FI	5.477.082,56	9,54%					
	2505-4	6868-3	BB PREVIDENCIÁRIO RF IMA - B FI	5.774.943,88	10,06%					
	2505-4	6868-3	BB PREVIDENCIÁRIO RF IRF - M TP FI	191.872,35	0,33%					
	2505-4	6868-3	BB PREVIDENCIÁRIO RF IMA - B TP FI	3.685.180,58	6,42%					
	2505-4	6868-3	BB PREVIDENCIÁRIO RF IRF - M 1 TP FIC FI	704.646,93	1,23%					
	2505-4	6868-3	BB PREVIDENCIÁRIO RF IDKA 2 TP FI	3.936.216,44	6,86%					
	2505-4	6868-3	BB PREVIDENCIÁRIO FLUXO RF SIMPLES FIC FI	1.866,50	0,003%					
	2505-4	6868-3	BB PREV RF TÍTULOS PÚBLICOS VÉRTICE 2028 FI	9.012.305,40	15,70%					
	2505-4	9960-0	BB PREVIDENCIÁRIO RF IRF - M 1 TP FIC FI	540.034,33	0,94%					
	0805	26000-2	SICREDI - FIC FI INSTITUCIONAL RF REF IMA - B LP	5.090.101,02	8,87%					
	2505-4	6868-3	BB AÇÕES SETOR FINANCEIRO FIC FI	1.043.234,81	1,82%					
	2505-4	6868-3	BB AÇÕES PETROBRAS I FI	706.973,55	1,23%					
	-	-	FI AÇÕES CAIXA INSTITUCIONAL BDR NÍVEL I	528.816,89	0,92%					
	3823	006.0000011-8	FI CAIXA INDEXA BOLSA AMERICANA MULT LP	584.178,29	1,02%					
	3823	006.0000011-8	FI AÇÕES CAIXA SMALL CAPS ATIVO	538.797,25	0,94%					
RECURSOS DE CURTO PRAZO	3823	006.0000011-8	FI CAIXA BRASIL TÍTULOS PÚBLICOS RF LP	1.935.557,34	3,37%	57.975.216,48	10,41%			
	3823	006.000005-3	FI CAIXA BRASIL IRF - M 1 TP RF	1.296.026,65	2,26%					
	2505-4	6866-7	BB PREVIDENCIÁRIO FLUXO RF SIMPLES FIC FI	944.109,42	1,64%					
	2505-4	6866-7	BB PREVIDENCIÁRIO RF REF DI LP PERFIL FIC FI	284.944,73	0,50%					
	2505-4	9960-0	BB PREVIDENCIÁRIO FLUXO RF SIMPLES FIC FI	1.700,24	0,00%					
	2505-4	10337-3	BB PREVIDENCIÁRIO FLUXO RF SIMPLES FIC FI	3.070,26	0,01%					
	2505-4	10337-3	BB PREVIDENCIÁRIO RF REF DI LP PERFIL FIC FI	192.056,56	0,33%					
	<b>TOTAL DA CARTEIRA DE INVESTIMENTOS</b>				<b>57.993.728,02</b>			<b>100%</b>	<b>57.993.728,02</b>	<b>100%</b>

PREMIUM  
R\$ 166  
Secretaria

## 6. - DISTRIBUIÇÃO ESTATÍSTICA DA CARTEIRA

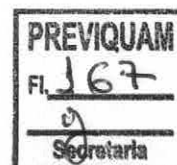
### 6.1-DISTRIBUIÇÃO POR SEGMENTO (RENDA FIXA e RENDA VARIÁVEL)

SEGMENTO	VALOR APLICADO (em R\$)	Percentual sobre Patrimônio Líquido RPPS
RENDA FIXA	53.991.727,23	94,1%
RENDA VARIÁVEL	2.289.005,61	4,0%
INVESTIMENTO ESTRUTURADO	584.178,29	1,0%
IMOBILIÁRIO	-	0,0%
INVESTIMENTO NO EXTERIOR	528.816,89	0,9%
<b>TOTAL</b>	<b>57.393.728,02</b>	<b>100,0%</b>

### DISTRIBUIÇÃO DA CARTEIRA / SEGMENTO



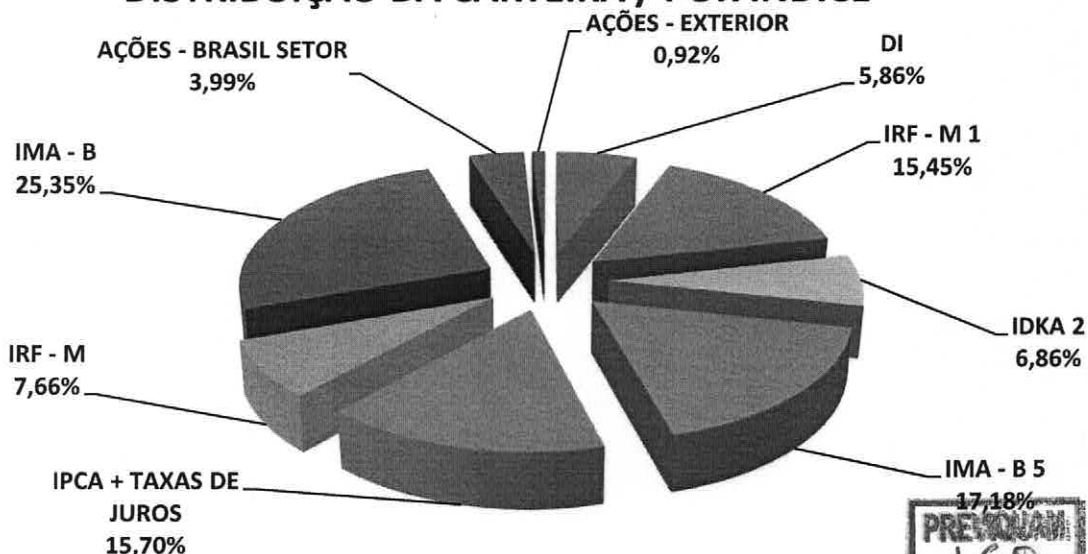
\*OS VALORES ACIMA NÃO CONSIDERAM DISPONIBILIDADE FINANCEIRA (CONTA CORRENTE).




## 6.2-DISTRIBUIÇÃO POR ÍNDICE (Benchmark)

ÍNDICE (BENCHMARK)	VALOR APLICADO (em R\$)	(%) sobre PL RPPS	ÍNDICES AGRUPADOS	VALOR TOTAL (R\$)	(%) TOTAL sobre PL RPPS
DI	3.363.305,05	5,86%	RENDA FIXA - CURTO PRAZO	12.231.703,93	21,31%
IRF - M 1	8.868.398,88	15,45%			
IDKA 2	3.936.216,44	6,86%	RENDA FIXA - MÉDIO PRAZO	13.799.282,47	24,04%
IDKA 5	-	0,00%			
IMA - B 5	9.863.066,03	17,18%			
IPCA	-	0,00%	IPCA + TAXAS DE JUROS	9.012.305,40	15,70%
IPCA + 5,00% a.a.	9.012.305,40	15,70%			
IPCA + 6,00% a.a.	-	0,00%			
IMA - GERAL / IMA-GERAL EX - C	-	0,00%	RENDA FIXA - LONGO PRAZO	18.948.435,43	33,01%
IRF - M	4.398.209,95	7,66%			
IMA - B	14.550.225,48	25,35%			
IRF - M 1+	-	0,00%	RENDA FIXA - LONGUÍ. PRAZO	-	0,00%
IMA - B 5+	-	0,00%	MULTIMERCADO	584.178,29	1,02%
MULTIMERCADO	584.178,29	1,02%	AÇÕES - ÍNDICE BRASIL	-	0,00%
IBOVESPA	-	0,00%			
IBR - X	-	0,00%			
IGC	-	0,00%			
PETROBRÁS	706.973,55	1,23%	AÇÕES - BRASIL SETOR	2.289.005,61	3,99%
VALE	-	0,00%			
CONSUMO (ICON)	-	0,00%			
EXPORTAÇÃO	-	0,00%			
SMALL CAPS	538.797,25	0,94%			
ENERGIA	-	0,00%			
SETOR FINANCEIRO	1.043.234,81	1,82%			
DIVIDENDOS	-	0,00%			
CONSTRUÇÃO CIVIL	-	0,00%			
IMOBILIÁRIO - IMOB	-	0,00%			
IMOBILIÁRIO - IFIX	-	0,00%			
BDR - NÍVEL I	528.816,89	0,92%	SETOR IMOBILIÁRIO	-	0,00%
S&P 500 (BOLSA EUA)	-	0,00%	AÇÕES - EXTERIOR	528.816,89	0,92%
<b>TOTAL</b>	<b>57.393.728,02</b>	<b>100,00%</b>		<b>57.393.728,02</b>	<b>100,00%</b>

### DISTRIBUIÇÃO DA CARTEIRA / POR ÍNDICE




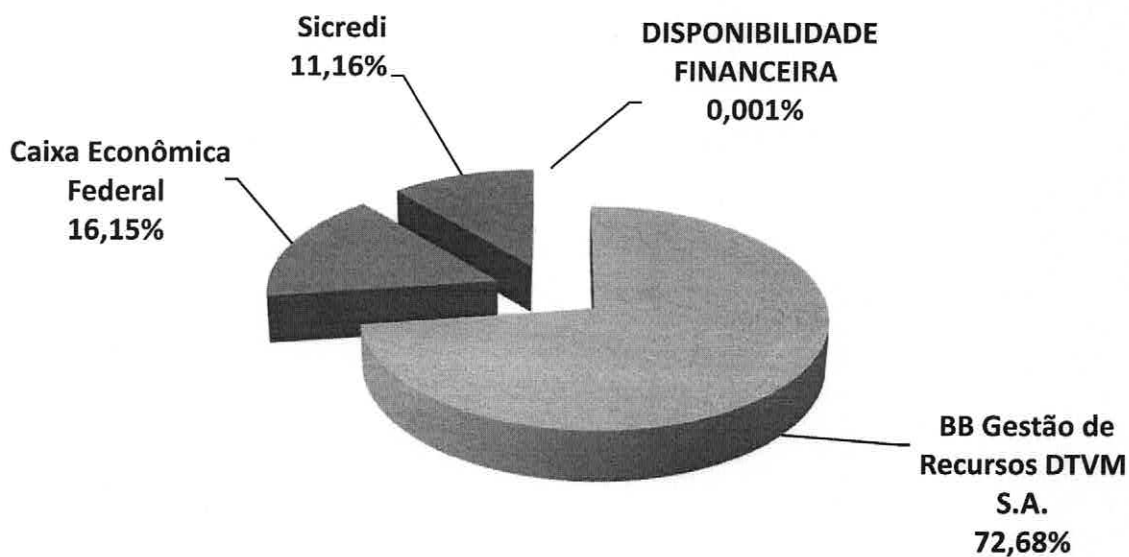
\*OS VALORES ACIMA NÃO CONSIDERAM DISPONIBILIDADE FINANCEIRA (CONTA CORRENTE).



### 6.3-DISTRIBUIÇÃO POR INSTITUIÇÃO

SEGMENTO	VALOR APLICADO (em R\$)	Percentual sobre Patrimônio Líquido RPPS
BB Gestão de Recursos DTVM S.A.	41.716.515,83	72,68%
Caixa Econômica Federal	9.269.359,89	16,15%
Sicredi	6.407.852,30	11,16%
DISPONIBILIDADE FINANCEIRA	842,05	0,001%
<b>TOTAL</b>	<b>57.394.570,07</b>	<b>100,00%</b>

#### DISTRIBUIÇÃO DA CARTEIRA / POR INSTITUIÇÃO FINANCEIRA



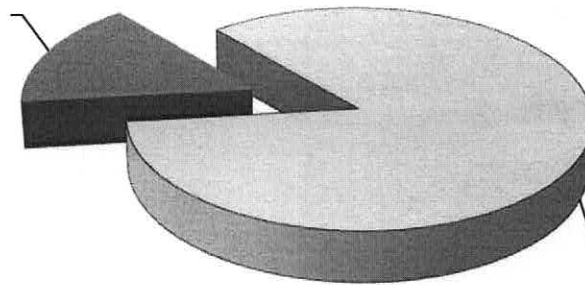


#### 6.4-DISTRIBUIÇÃO DOS RECURSOS DISPONÍVEIS POR LIQUIDEZ


SEGMENTO	VALOR APLICADO (em R\$)	Percentual sobre Patrimônio Líquido RPPS
RECURSOS DISPONÍVEIS PARA RESGATE NO ANO	48.382.264,67	84,30%
RECURSOS COM DATA DE CARÊNCIA E/OU VENCIMENTO	9.012.305,40	15,70%
<b>TOTAL</b>	<b>57.394.570,07</b>	<b>100,00%</b>

#### DISTRIBUIÇÃO DA CARTEIRA /POR LIQUIDEZ

RECURSOS COM  
DATA DE CARÊNCIA  
E/OU VENCIMENTO  
15,70%




RECURSOS  
DISPONÍVEIS PARA  
RESGATE NO ANO  
84,30%



## 6.4-DISTRIBUIÇÃO DOS RECURSOS DISPONÍVEIS POR LIQUIDEZ

### 6.4.1-DISTRIBUIÇÃO DA DISPONIBILIDADE DOS RECURSOS NOS PRÓXIMOS 25 ANOS


#### DISTRIBUIÇÃO DA DISPONIBILIDADE DOS RECURSOS (LIQUIDEZ x CARÊNCIA E/OU VENCIMENTO)



\* VALORES ACIMA NÃO CONSIDERAM DISPONIBILIDADE FINANCEIRA (CONTA CORRENTE).

REVIQUAM  
F. 171  
Secretaria

**DISTRIBUIÇÃO DA DISPONIBILIDADE DOS RECURSOS (LIQUIDEZ x CARÊNCIA E/OU VENCIMENTO)**



PREVISÃO  
Fl. 72  
Secretaria

VALORES ACIMA NÃO CONSIDERAM DISPONIBILIDADE FINANCEIRA (CONTA CORRENTE).

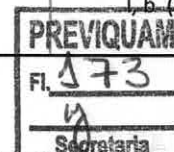
## 7-RESUMO DO REGULAMENTO DOS INVESTIMENTOS

1

INFORMAÇÕES	BB PREVIDENCIÁRIO FLUXO RF SIMPLES FIC FI	BB PREVIDENCIÁRIO RF REF DI LP PERFIL FIC FI	BB PREVIDENCIÁRIO RF IRF - M 1 TP FIC FI	BB PREVIDENCIÁRIO RF IDKA 2 TP FI
CNPJ	13.077.415/0001-05	13.077.418/0001-49	11.328.882/0001-35	13.322.205/0001-35
SEGMENTO	Renda Fixa	Renda Fixa	Renda Fixa	Renda Fixa
CLASSIFICAÇÃO	Fundo de Renda Fixa	Fundo de Renda Fixa	Fundo de Renda Fixa	Fundo de Renda Fixa
ÍNDICE	CDI	CDI	IRF - M 1	IDKA 2
PÚBLICO ALVO	Público Geral	Público Geral	Público Geral	Público Geral
DATA DE INÍCIO	28/04/2011	28/04/2011	08/12/2009	28/04/2011
TAXA DE ADMINISTRAÇÃO	1,00% a.a.	0,20% a.a.	0,10% a.a.	0,20% a.a.
TAXA DE PERFORMANCE	Não Possui	Não Possui	Não Possui	Não Possui
APLICAÇÃO INICIAL	1000	1000	1000	10000
APLICAÇÕES ADICIONAIS	0,01	0,01	0,01	0
RESGATE MÍNIMO	0,01	0,01	0,01	0
SALDO MÍNIMO	0,01	0,01	0,01	0
CARÊNCIA	Não possui	Não possui	Não possui	Não possui
CRÉDITO DO RESGATE	D+0 (No mesmo dia da solicitação)	D+0 (No mesmo dia da solicitação)	D+0 (No mesmo dia da solicitação)	D+1 (No dia seguinte a solicitação)
RISCO DE MERCADO *	<b>1 - Muito Baixo</b>	<b>2 - Baixo</b>	<b>2 - Baixo</b>	<b>3 - Médio</b>
PATRIMÔNIO LÍQUIDO **	4.488.445.035,86	17.003.081.830,78	8.089.813.404,09	5.893.692.124,08
NÚMERO DE COTISTAS **	1015	1139	1152	884
VALOR DA COTA **	2,762851294	3,117644281	3,584707136	3,738290181
DATA DO REGULAMENTO VIGENTE	02/09/2021	06/08/2018	05/02/2020	05/02/2020
ENQUADRAMENTO LEGAL	F.I. de Renda Fixa, Art. 7, III, a (60% e 20% por Fundo)	F.I. de Renda Fixa, Art. 7, III, a (60% e 20% por Fundo)	F.I. 100% T.P.F. e/ou Operações Compromissadas, Art. 7, I, b (100%)	F.I. 100% T.P.F. e/ou Operações Compromissadas, Art. 7, I, b (100%)

\* Definição da Instituição financeira. Quanto mais próximo do 5, maior o risco de mercado.

\*\* Informações posicionadas no último dia útil do mês.



**Continuação.....**

2

INFORMAÇÕES	BB PREVIDENCIÁRIO IMA - B 5 LP FIC FI	BB PREV RF TÍTULOS PÚBLICOS VÉRTICE 2028 FI	BB PREVIDENCIÁRIO RF IRF - M TP FI	BB PREVIDENCIÁRIO RF IMA - B FI
CNPJ	03.543.447/0001-03	49.963.751/0001-00	07.111.384/0001-69	07.861.554/0001-22
SEGMENTO	Renda Fixa	Renda Fixa	Renda Fixa	Renda Fixa
CLASSIFICAÇÃO	Fundo de Renda Fixa	Renda Fixa Duração Livre Soberano	Fundo de Renda Fixa	Fundo de Renda Fixa
ÍNDICE	IMA - B 5	IPCA + 5,00% a.a.	IRF - M	IMA - B
PÚBLICO ALVO	Público Geral	Investidor Qualificado	Público Geral	Público Geral
DATA DE INÍCIO	17/12/1999	10/05/2023	08/12/2004	09/03/2006
TAXA DE ADMINISTRAÇÃO	0,20% a.a.	0,15% a.a.	0,20% a.a.	0,30% a.a.
TAXA DE PERFORMANCE	Não Possui	Não possui	Não Possui	Não Possui
APLICAÇÃO INICIAL	1000	100000	10000	10000
APLICAÇÕES ADICIONAIS	0,01	100000	0,01	0,01
RESGATE MÍNIMO	0,01	100000	0,01	0,01
SALDO MÍNIMO	0,01	100000	0,01	0,01
CARÊNCIA	Não possui	Até o dia 15/08/2028	Não possui	Não possui
CRÉDITO DO RESGATE	D+1 (No dia seguinte a solicitação)	D+0 (No mesmo dia da solicitação)	D+1 (No dia seguinte a solicitação)	D+1 (No dia seguinte a solicitação)
RISCO DE MERCADO *	<b>3 - Médio</b>	<b>3 - Médio</b>	<b>3 - Médio</b>	<b>4 - Alto</b>
PATRIMÔNIO LÍQUIDO **	5.237.322.277,24	205.688.240,60	4.190.498.364,43	933.394.459,93
NÚMERO DE COTISTAS **	795	43	645	246
VALOR DA COTA **	26,71494292	1,072910803	7,654214161	7,019963824
DATA DO REGULAMENTO VIGENTE	05/02/2020	26/04/2023	09/10/2017	23/05/2016
ENQUADRAMENTO LEGAL	F.I. 100% T.P.F. e/ou Operações Compromissadas, Art. 7, I, b (100%)	F.I. 100% T.P.F. e/ou Operações Compromissadas, Art. 7, I, b (100%)	F.I. 100% T.P.F. e/ou Operações Compromissadas, Art. 7, I, b (100%)	F.I. de Renda Fixa, Art. 7, III, a (60% e 20% por Fundo)

\* Definição da Instituição financeira. Quanto mais próximo do 5, maior o risco de mercado.

\*\* Informações posicionadas no último dia útil do mês.



25

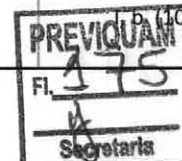
**Continuação.....**

3

INFORMAÇÕES	BB PREVIDENCIÁRIO RF IMA - B TP FI	BB AÇÕES SETOR FINANCEIRO FIC FI	BB AÇÕES PETROBRAS I FI	FI CAIXA BRASIL TÍTULOS PÚBLICOS RF LP
CNPJ	07.442.078/0001-05	08.973.948/0001-35	30.518.554/0001-46	05.164.356/0001-84
SEGMENTO	Renda Fixa	Renda Variável	Renda Variável	Renda Fixa
CLASSIFICAÇÃO	Fundo de Renda Fixa	Fundo de Ações	Fundo de Ações	Fundo de Renda Fixa
ÍNDICE	IMA - B	IFNC	PETR3	CDI
PÚBLICO ALVO	Público Geral	Público Geral	Público Geral	Público Geral
DATA DE INÍCIO	24/07/2005	02/10/2007	21/08/2018	10/02/2006
TAXA DE ADMINISTRAÇÃO	0,20% a.a.	1,00% a.a.	2,00% a.a.	0,20% a.a.
TAXA DE PERFORMANCE	Não Possui	Não Possui	Não Possui	Não Possui
APLICAÇÃO INICIAL	10000	0,01	0,01	0,01
APLICAÇÕES ADICIONAIS	0,01	0,01	0,01	0,01
RESGATE MÍNIMO	0,01	0,01	0,01	0,01
SALDO MÍNIMO	0,01	0,01	0,01	0,01
CARÊNCIA	Não possui	Não possui	Não possui	Não possui
CRÉDITO DO RESGATE	D+1 (No dia seguinte a solicitação)	D+3 (Três dias úteis após a solicitação)	D+3 (Três dias úteis após a solicitação)	D+0 (No mesmo dia da solicitação)
RISCO DE MERCADO *	4 - Alto	5 - Muito Alto	5 - Muito Alto	2 - Baixo
PATRIMÔNIO LÍQUIDO **	5.326.196.241,75	149.392.830,30	706.084.269,94	13.568.473.477,14
NÚMERO DE COTISTAS **	650	4342	39891	734
VALOR DA COTA **	7,916704563	3,546962033	4,52104	5,461053
DATA DO REGULAMENTO VIGENTE	11/10/2017	04/05/2020	04/06/2019	14/09/2022
ENQUADRAMENTO LEGAL	F.I. 100% T.P.F. e/ou Operações Compromissadas, Art. 7, I, b (100%)	F.I. Ações, Art. 8, I (30% e 20% por Fundo)	F.I. Ações, Art. 8, I (30% e 20% por Fundo)	F.I. 100% T.P.F. e/ou Operações Compromissadas, Art. 7, I, b (100%)

\* Definição da Instituição financeira. Quanto mais próximo do 5, maior o risco de mercado.

\*\* Informações posicionadas no último dia útil do mês.




**Continuação.....**

4

INFORMAÇÕES	FI CAIXA BRASIL IRF - M 1 TP RF	FI CAIXA BRASIL IMA - B 5 TP RF LP	FI AÇÕES CAIXA SMALL CAPS ATIVO	FI CAIXA INDEXA BOLSA AMERICANA MULT LP
CNPJ	10.740.670/0001-06	11.060.913/0001-10	15.154.220/0001-47	30.036.235/0001-02
SEGMENTO	Renda Fixa	Renda Fixa	Renda Variável	Investimentos Estruturados
CLASSIFICAÇÃO	Fundo de Renda Fixa	Fundo de Renda Fixa	Fundo de Ações	Fundo Multimercado
ÍNDICE	IRF - M 1	IMA - B 5	SMLL	S&P500
PÚBLICO ALVO	Público Geral	Público Geral	Público Geral	Público Geral
DATA DE INÍCIO	28/05/2010	09/07/2010	01/11/2012	16/10/2018
TAXA DE ADMINISTRAÇÃO	0,20% a.a.	0,20% a.a.	1,50% a.a.	0,80% a.a.
TAXA DE PERFORMANCE	Não Possui	Não Possui	Não Possui	Não Possui
APLICAÇÃO INICIAL	1000	1000	1000	100
APLICAÇÕES ADICIONAIS	0	0	100	100
RESGATE MÍNIMO	0	0	100	100
SALDO MÍNIMO	0	0	500	50
CARÊNCIA	Não possui	Não possui	Não possui	Não possui
CRÉDITO DO RESGATE	D+0 (No mesmo dia da solicitação)	D+0 (No mesmo dia da solicitação)	D+3 (Três dias úteis após a solicitação)	D+1 (No dia seguinte a solicitação)
RISCO DE MERCADO *	<b>2 - Baixo</b>	<b>3 - Médio</b>	<b>5 - Muito Alto</b>	<b>4 - Alto</b>
PATRIMÔNIO LÍQUIDO **	8.662.829.991,66	7.766.523.482,49	665.961.173,63	1.780.767.536,84
NÚMERO DE COTISTAS **	1191	913	5273	6935
VALOR DA COTA **	3,445324	4,187118	1,490187	2,230302
DATA DO REGULAMENTO VIGENTE	25/09/2018	17/10/2019	17/12/2020	04/01/2021
ENQUADRAMENTO LEGAL	F.I. 100% T.P.F. e/ou Operações Compromissadas, Art. 7, I, b (100%)	F.I. 100% T.P.F. e/ou Operações Compromissadas, Art. 7, I, b (100%)	F.I. Ações, Art. 8, I (30% e 20% por Fundo)	F.I. e F.I.C FI Multimercados, Art. 10, I (10%)

\* Definição da Instituição financeira. Quanto mais próximo do 5, maior o risco de mercado.

\*\* Informações posicionadas no último dia útil do mês.



27

**Continuação.....**

5

INFORMAÇÕES	FI AÇÕES CAIXA INSTITUCIONAL BDR NÍVEL I	SICREDI - FI INSTITUCIONAL RF REF IRF - M 1	SICREDI - FIC FI INSTITUCIONAL RF REF IMA - B LP	
CNPJ	17.502.937/0001-68	19.196.599/0001-09	11.087.118/0001-15	
SEGMENTO	Investimento no Exterior	Renda Fixa	Renda Fixa	
CLASSIFICAÇÃO	Fundo de Ações	Fundo de Renda Fixa	Fundo de Renda Fixa	
ÍNDICE	BDR	IRF - M 1	IMA - B	
PÚBLICO ALVO	Público Geral	Público Geral	Público Geral	
DATA DE INÍCIO	24/06/2013	27/02/2014	18/12/2009	
TAXA DE ADMINISTRAÇÃO	0,70% a.a.	0,18% a.a.	0,18% a.a.	
TAXA DE PERFORMANCE	Não Possui	Não possui	Não possui	
APLICAÇÃO INICIAL	1000	50000	50000	
APLICAÇÕES ADICIONAIS	100	5000	5000	
RESGATE MÍNIMO	100	5000	5000	
SALDO MÍNIMO	500	50000	50000	
CARÊNCIA	Não possui	Não possui	Não possui	
CRÉDITO DO RESGATE	D+3 (Três dias úteis após a solicitação)	D+1 (No dia seguinte a solicitação)	D+1 (No dia seguinte a solicitação)	
RISCO DE MERCADO *	4 - Alto	2 - Baixo	2 - Baixo	
PATRIMÔNIO LÍQUIDO **	2.238.336.630,68	849.166.892,78	629.097.664,44	
NÚMERO DE COTISTAS **	470	444	381	
VALOR DA COTA **	6,79512715	2,4570385	4,71515	
DATA DO REGULAMENTO VIGENTE	03/11/2020	14/08/2020	22/12/2020	
ENQUADRAMENTO LEGAL	Fundos de Ações - BDR Nível I, Art. 9, III (10%)	F.I. de Renda Fixa, Art. 7, III, a (60% e 20% por Fundo)	F.I. 100% T.P.F. e/ou Operações Compromissadas, Art. 7, I, b (100%)	

\* Definição da Instituição financeira. Quanto mais próximo do 5, maior o risco de mercado.

\*\* Informações posicionadas no último dia útil do mês.



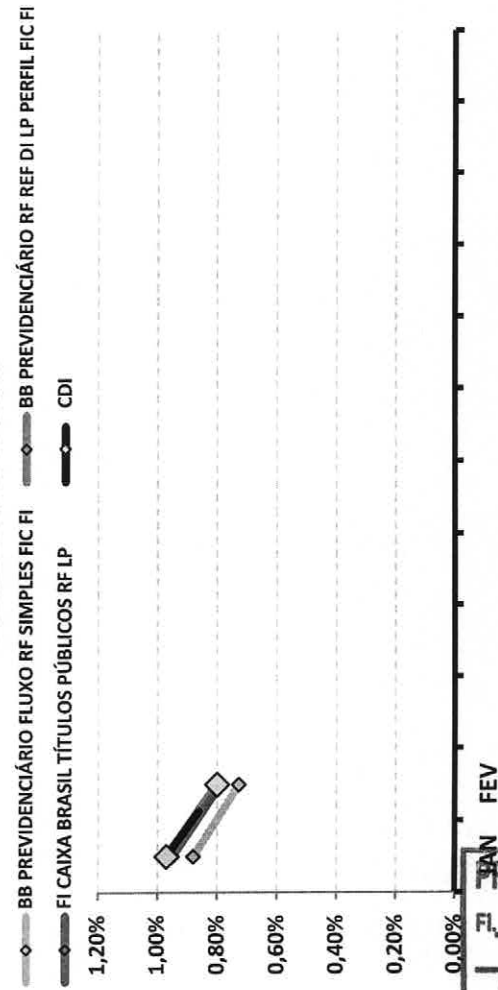


### 8-RENTABILIDADE DOS INVESTIMENTOS


#### RENTABILIDADE DOS INVESTIMENTOS - 2024 - Fundos atrelados ao CDI

Fundos de Investimento	RETORNO MENSAL												RETORNO ACUMULADO		
	JAN	FEV											(R\$)	(%)	(R\$)
BB PREVIDENCIÁRIO FLUXO RF SIMPLES FIC FI	0,88%	0,73%											11.965,53	1,61%	37.550,14
BB PREVIDENCIÁRIO RF REF DI LP PERFIL FIC FI	0,97%	0,80%											3.800,38	1,78%	8.331,18
FI CAIXA BRASIL TÍTULOS PÚBLICOS RF LP	0,95%	0,79%											15.104,36	1,75%	33.185,22
<b>CDI</b>	<b>0,97%</b>	<b>0,80%</b>												<b>1,78%</b>	<b>-</b>

#### Rentabilidade Mensal



#### Rentabilidade Acumulada



SECRETARIA  
178




Continuação....

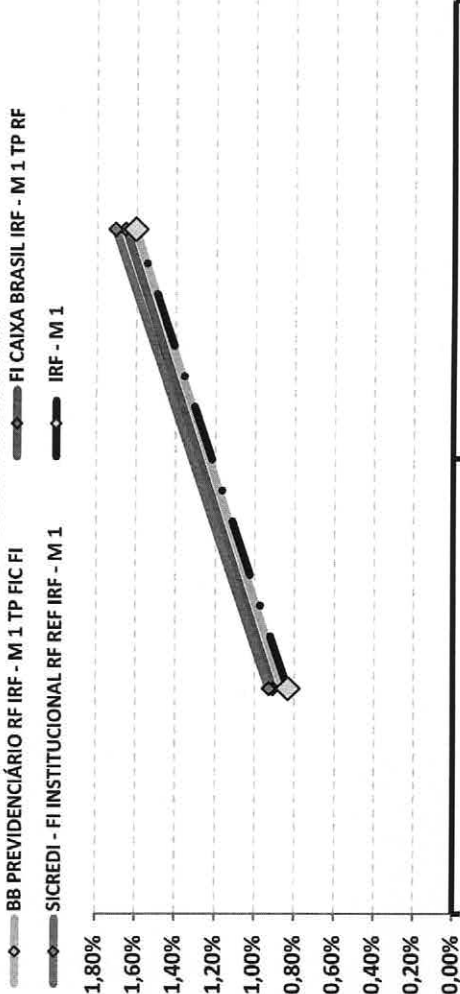
**RENTABILIDADE DOS INVESTIMENTOS - 2024 - Fundos atrelados ao IRF - M 1**

Fundos de Investimento	RETORNO MENSAL		RETORNO ACUMULADO	
	JAN	FEV	(R\$)	(R\$)
BB PREVIDENCIÁRIO RF IRF - M 1 TP FIC FI	0,86%	0,74%	43.599,37	87.983,80
FI CAIXA BRASIL IRF - M 1 TP RF	0,91%	0,74%	9.548,32	21.173,47
SICREDI - FI INSTITUCIONAL RF REF IRF - M 1	0,93%	0,77%	10.102,28	22.187,59
<b>IRF - M 1</b>	<b>0,83%</b>	<b>0,77%</b>	-	<b>1,61%</b>

**Rentabilidade Mensal**



**Rentabilidade Acumulada**



SECRETARIA  
 179  
 PREVIQUAM



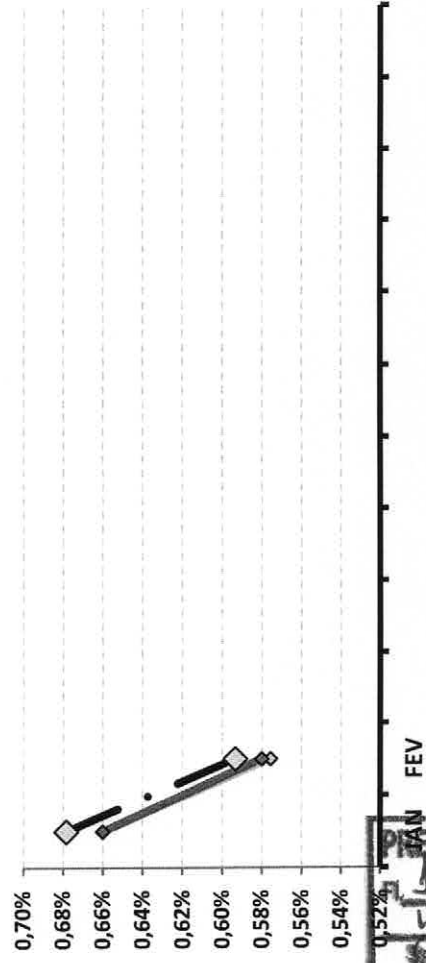
Continuação....

**RENTABILIDADE DOS INVESTIMENTOS - 2024 - Fundos atrelados ao IMA - B 5**

Fundos de Investimento	RETORNO MENSAL												RETORNO ACUMULADO		
	JAN	FEV											(R\$)	(%)	(R\$)
BB PREVIDENCIÁRIO IMA - B 5 LP FIC FI	0,66%	0,58%											31.348,60	1,24%	67.066,39
FI CAIXA BRASIL IMA - B 5 TP RF LP	0,66%	0,58%											25.149,31	1,24%	53.909,30
<b>IMA - B 5</b>	<b>0,68%</b>	<b>0,59%</b>												<b>1,28%</b>	<b>-</b>

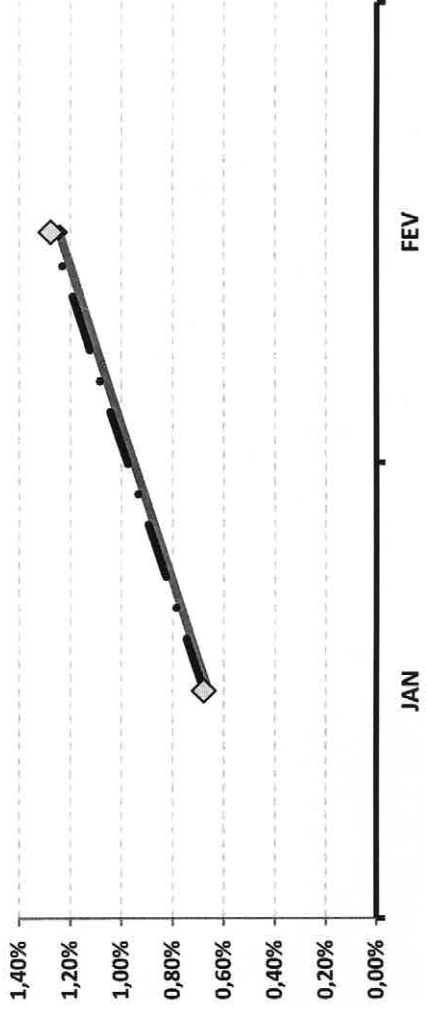
**Rentabilidade Mensal**

BB PREVIDENCIÁRIO IMA - B 5 LP FIC FI    FI CAIXA BRASIL IMA - B 5 TP RF LP    IMA - B 5



**Rentabilidade Acumulada**

BB PREVIDENCIÁRIO IMA - B 5 LP FIC FI    FI CAIXA BRASIL IMA - B 5 TP RF LP    IMA - B 5



SECRETARIA  
5180










Continuação....

**RENTABILIDADE DOS INVESTIMENTOS - 2024 - Fundos atrelados ao IMA - B**

Fundos de Investimento	RETORNO MENSAL												RETORNO ACUMULADO		
	JAN	FEV											(R\$)	(%)	(R\$)
BB PREVIDENCIÁRIO RF IMA - B FI	-0,49%	0,52%											29.782,00	0,03%	1.327,91
BB PREVIDENCIÁRIO RF IMA - B TP FI	-0,48%	0,53%											19.454,65	0,05%	1.711,86
SICREDI - FIC FI INSTITUCIONAL RF REF IMA - B LP	-0,51%	0,54%											27.328,06	0,03%	1.236,05
<b>IMA - B</b>	<b>-0,45%</b>	<b>0,55%</b>												<b>0,10%</b>	<b>-</b>

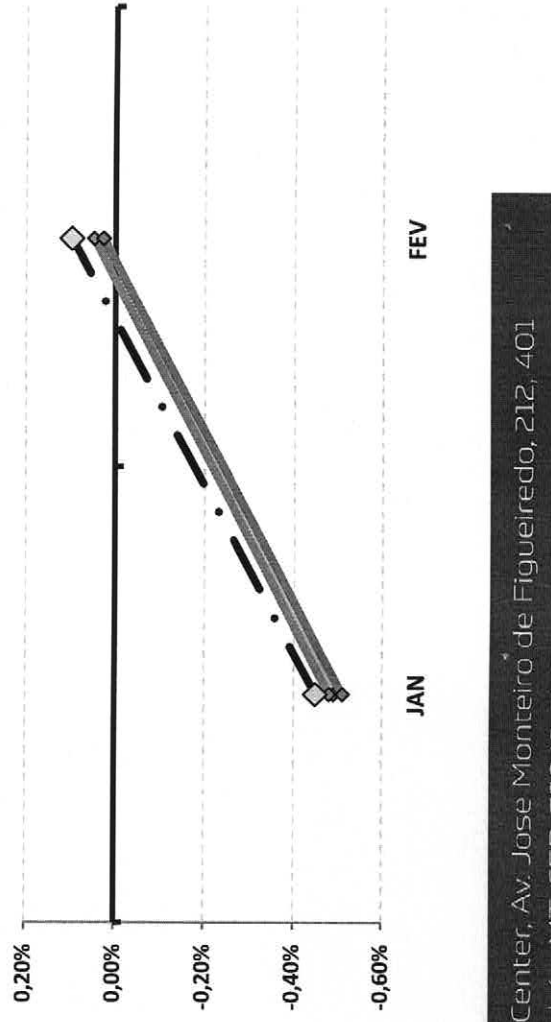
**Rentabilidade Mensal**

- BB PREVIDENCIÁRIO RF IMA - B FI
- BB PREVIDENCIÁRIO RF IMA - B TP FI
- SICREDI - FIC FI INSTITUCIONAL RF REF IMA - B LP
- IMA - B



**Rentabilidade Acumulada**

- BB PREVIDENCIÁRIO RF IMA - B FI
- BB PREVIDENCIÁRIO RF IMA - B TP FI
- SICREDI - FIC FI INSTITUCIONAL RF REF IMA - B LP
- IMA - B



PRANQUAM  
184  
4  
Sociedade





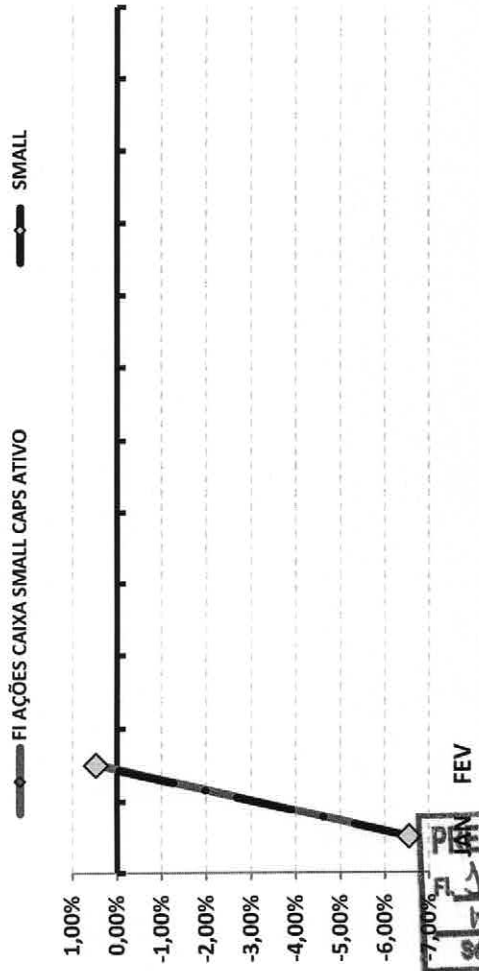


Continuação....

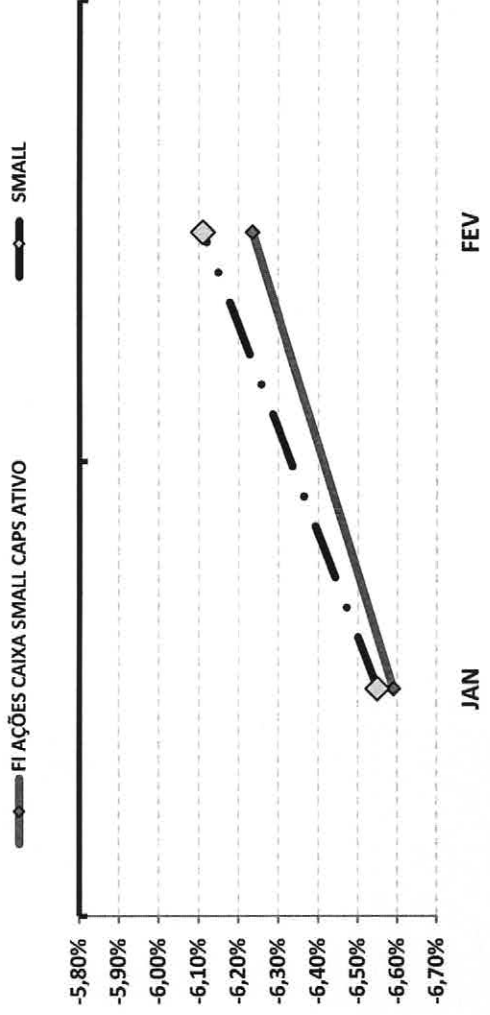
**RENTABILIDADE DOS INVESTIMENTOS - 2024 - Fundos atrelados ao SMALL**

	RETORNO MENSAL												RETORNO ACUMULADO			
	JAN	FEV											(R\$)	(%)	(R\$)	
<b>Fundos de Investimento</b>																
FI AÇÕES CAIXA SMALL CAPS ATIVO	-6,59%	0,38%											2.047,18	-6,24%	(35.813,59)	
<b>SMALL</b>	-6,55%	0,47%												-6,11%	-	

**Rentabilidade Mensal**



**Rentabilidade Acumulada**



PREVISTO  
186  
Secretaria

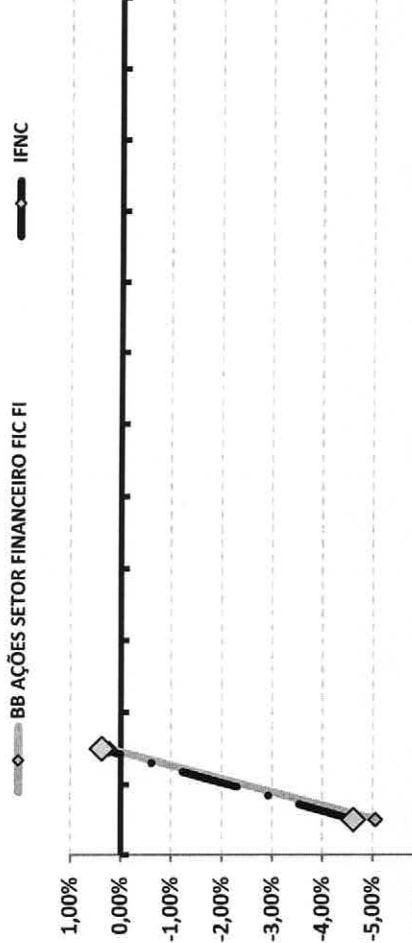


Continuação.....

**RENTABILIDADE DOS INVESTIMENTOS - 2024 - Fundos atrelados ao IFNC**

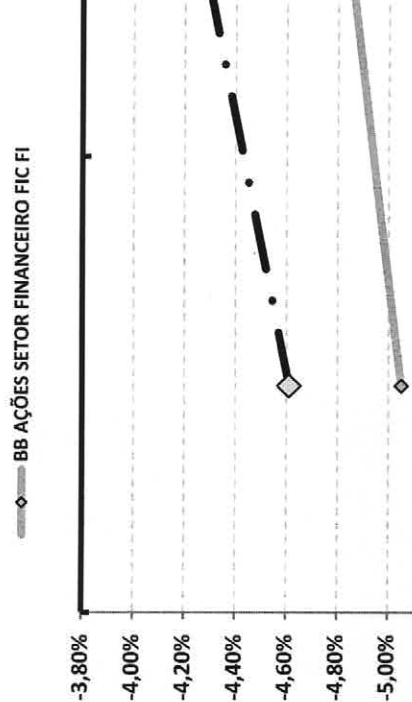
	RETORNO MENSAL												RETORNO ACUMULADO			
	JAN	FEV											(R\$)	(%)	(R\$)	(%)
<b>Fundos de Investimento</b>																
BB AÇÕES SETOR FINANCEIRO FIC FI	-5,05%	0,23%											2.419,20	-4,83%	(52.969,28)	
<b>IFNC</b>	-4,61%	0,38%												-4,25%		

**Rentabilidade Mensal**



REVISÃO  
107  
Secretaria

**Rentabilidade Acumulada**



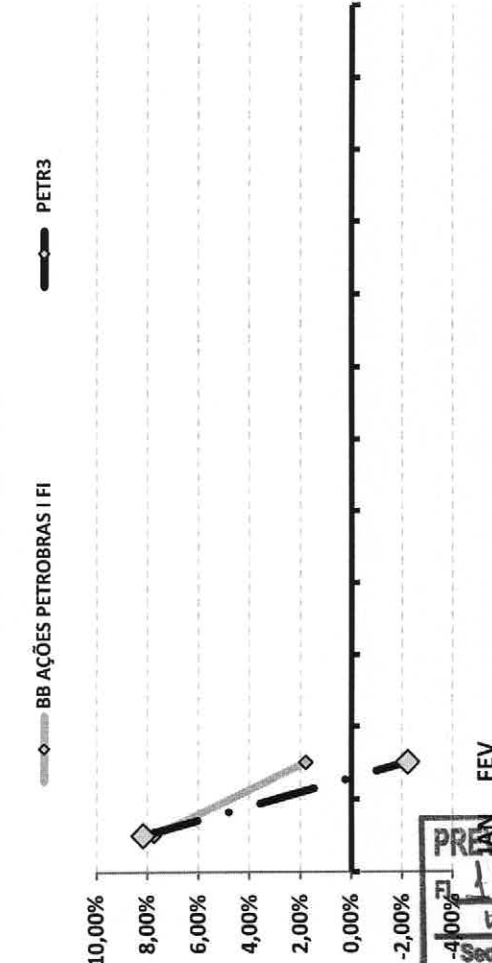


Continuação....

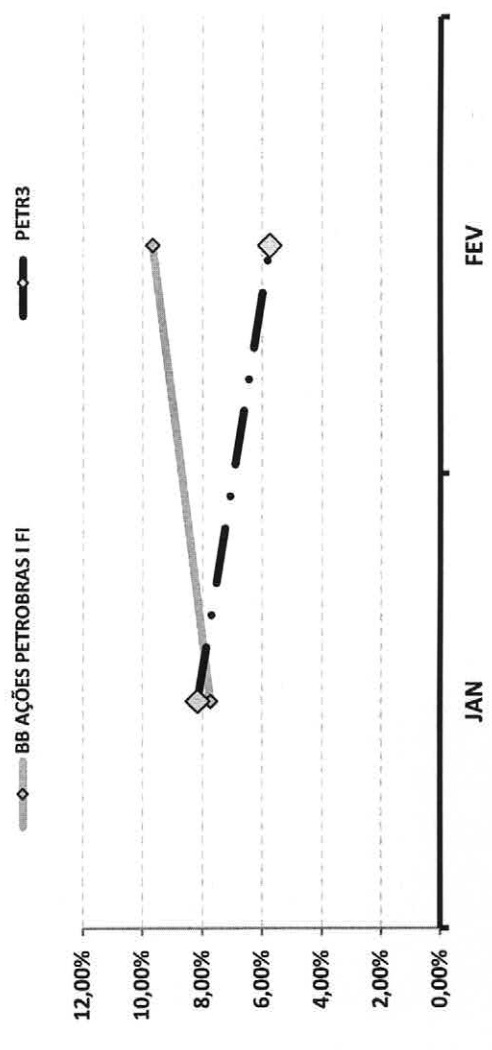
**RENTABILIDADE DOS INVESTIMENTOS - 2024 - Fundos atrelados ao PETR3**

	RETORNO MENSAL												RETORNO ACUMULADO			
	JAN	FEV											(R\$)	(%)	(R\$)	
<b>Fundos de Investimento</b>																
BB AÇÕES PETROBRAS I FI	7,73%	1,79%											(21.744,37)	9,66%	12.173,70	
<b>PETR3</b>	8,16%	-2,23%											-	5,75%	-	

**Rentabilidade Mensal**



**Rentabilidade Acumulada**



SECRETARIA  
807  
PRAN  
100



**9-RENTABILIDADE DA CARTEIRA DE INVESTIMENTOS**  
**9.1-RENTABILIDADE MENSAL DA CARTEIRA DE INVESTIMENTOS 2024 - PREVIQUAM**

	JAN	FEV
<b>RENTABILIDADE MENSAL DA CARTEIRA</b>	<b>0,23%</b>	<b>0,66%</b>
<b>CDI</b>	<b>0,97%</b>	<b>0,80%</b>
<b>IBOVESPA</b>	<b>-4,79%</b>	<b>0,99%</b>
<b>META ATUARIAL</b>	<b>0,83%</b>	<b>1,24%</b>

**A RENTABILIDADE DA CARTEIRA DO PREVIQUAM NO MÊS DE FEVEREIRO FOI DE:**

**R\$ 368.030,54**

**A META ATUARIAL NO MÊS DE FEVEREIRO FOI DE:**

**R\$ 691.754,72**



### 9.2-RENTABILIDADE ACUMULADA DA CARTEIRA DE INVESTIMENTOS 2024 - PREVIQUAM

	JAN	FEV							
RENTABILIDADE ACUMULADA DA CARTEIRA	0,23%	0,89%							
CDI	0,97%	1,78%							
IBOVESPA	-4,79%	-3,85%							
META ATUARIAL	0,83%	2,07%							

RENTABILIDADE ACUMULADA DO PREVIQUAM: R\$

497.682,24

META ATUARIAL ACUMULADA: R\$

1.151.988,49

DEFASAGEM PARA O CUMPRIMENTO DA META ATUARIAL R\$

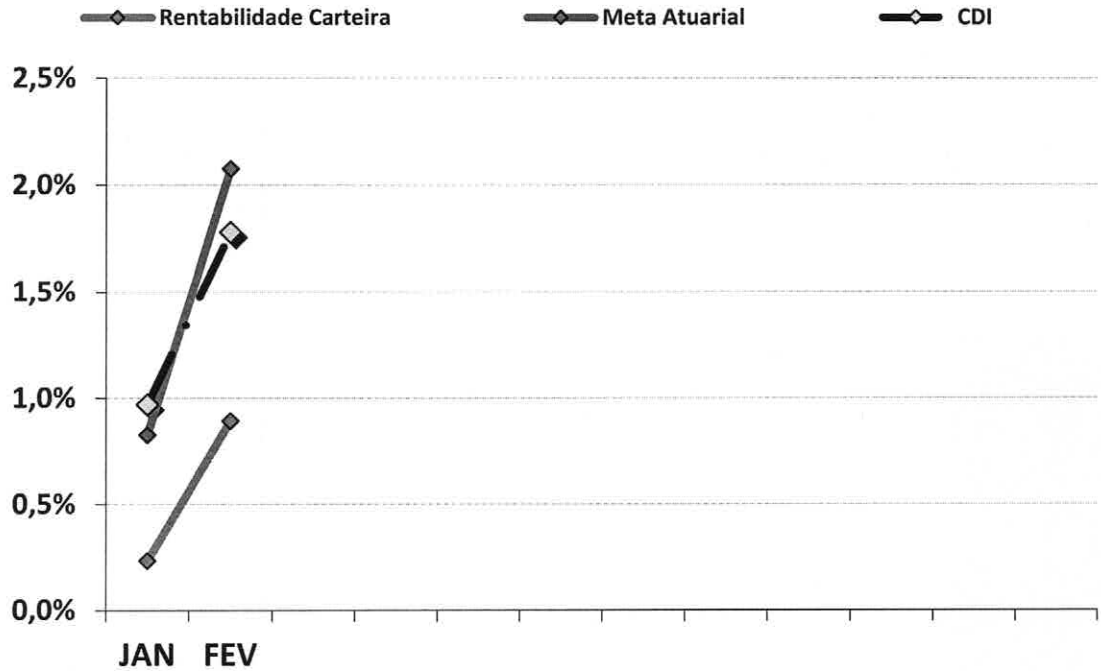
(654.306,25)

PREVIQUAM  
Fl. 191  
v.  
Secretaria



**GRÁFICO DA RENTABILIDADE DA CARTEIRA X META ATUARIAL**

**RENTABILIDADE DA CARTEIRA (Acumulada) 2024**



**RENTABILIDADE e ÍNDICES ACUMULADOS**

	Rentabilidade Carteira	Meta Atuarial	CDI
<b>JAN</b>	<b>0,23%</b>	<b>0,83%</b>	<b>0,97%</b>
<b>FEV</b>	<b>0,89%</b>	<b>2,07%</b>	<b>1,78%</b>

PREVIQUAM  
Fl. 192  
Secretaria

### 9.3.-RENTABILIDADE DA CARTEIRA

A Carteira de Investimentos do PREVIQUAM, apresenta-se com uma rentabilidade acumulada de 0,89% a.a., enquanto o indicador de desempenho do mercado (CDI), obteve um rendimento acumulado de 1,78% a.a., ou seja, uma carteira que alcançou até o momento, uma rentabilidade de 50,19% sobre o índice de referência do mercado.

### 9.4-META ATUARIAL


Conforme a Política Anual de Investimentos/2024, a Meta Atuarial é uma Taxa de Juros de 4,99% a.a. mais a variação do IPCA. Até fevereiro/2024, o PREVIQUAM não vem superando a Meta Atuarial, conforme tabela abaixo:

	RENTABILIDADE ACUMULADA DA CARTEIRA	META ATUARIAL ACUMULADA	GANHO SOBRE A META ATUARIAL
FEV	0,89%	2,07%	43,03%

#### 9.4.1-PROJEÇÃO DA CARTEIRA PARA FECHAMENTO DE 2024

PROJEÇÃO - META ATUARIAL	PROJEÇÃO - RETORNO (Pessimista)	PROJEÇÃO - RETORNO (Otimista)
9,19%	7,65%	9,87%

Conforme o Boletim FOCUS, emitido pelo Banco Central em 08/03/2024, a inflação projetada (IPCA) para o final do ano deverá ficar em 3,76% e a Meta Atuarial no final de 2024 em 9,19%. Conforme nossa projeção de Retorno Pessimista e Otimista da carteira, a atual carteira do PREVIQUAM poderá encontrar dificuldades para alcançar a Meta Atuarial. Essa Projeção da Carteira é melhor detalhada na página 52 do Relatório Mensal.





## 10-ANÁLISE DE MERCADO

### 10.1-TAXA SELIC

Nas reuniões nos dias 30 e 31 de janeiro de 2024, o COPOM decidiu reduzir a Taxa Selic em 0,50%, para 11,25%. Embora a conjuntura econômica global esteja incerta, as principais economias debatem sobre o início do processo de flexibilização da política monetária, sinalizando queda de inflação, que ainda permanece em níveis elevados em diversos países.

O COPOM tira como base a conjuntura macroeconômica nacional e internacional. No mercado interno, os indicadores seguem sinalizando cenário de desaceleração da economia, observando-se moderação no crescimento econômico, mesmo com o consumo das famílias mantendo-se a todo vapor. Com a inflação ao consumidor seguindo sua trajetória esperada de desinflação, impulsionada pelo mercado de trabalho aquecido e aceleração nos rendimentos reais, as expectativas de inflação para 2024 e 2025, apuradas pela pesquisa Focus, encontraram-se em torno de 3,8% e 3,5%, respectivamente.

Em relação ao cenário internacional, a volatilidade segue presente, marcada principalmente pelas tensões geopolíticas e pelo debate sobre a flexibilização da política monetária nas principais economias. Apesar de uma melhora no quadro das inflações correntes, o Comitê ainda espera desafios e possui incertezas quanto ao processo desinflacionário do futuro. Embora tudo pareça estar bem encaminhado na China e Estados Unidos, com a inflação ao produtor bem-comportada e a dinâmica recente dos preços de commodities, a incerteza permanece sobre a demanda global futura e sobre qual a extensão do movimento residual de preços relativos entre bens e serviços que ainda poderia ocorrer, não deixando de lado as tensões geopolíticas, que recentemente levaram a uma elevação dos preços de fretes, adicionando ainda mais incerteza ao cenário. Diante da volatilidade recente e da incerteza no cenário internacional, o Comitê mantém a visão de que é apropriado adotar uma postura cautelosa, especialmente nos países emergentes.

A principal mensagem que traz a ata de reunião é que o COPOM decidiu reduzir a Taxa Selic em 0,50%, para 11,25% a.a., após considerar o processo de desinflação, os cenários econômicos e o balanço de riscos. Essa decisão é considerada compatível com a estratégia de levar a inflação para a meta a longo prazo no horizonte relevante. O Comitê enfatiza a importância de manter uma política monetária restritiva até que a desinflação se solidifique, mas, também, até que as expectativas de inflação se ajustem dentro das metas estabelecidas.

A previsão do Boletim Focus, emitido pelo Banco Central no final de dezembro/2023, projeta a taxa de juros finalizando 2024 em 9,00% a.a..

PREVIQUAM  
Fl. 134

45

## 10.2-RENDA FIXA

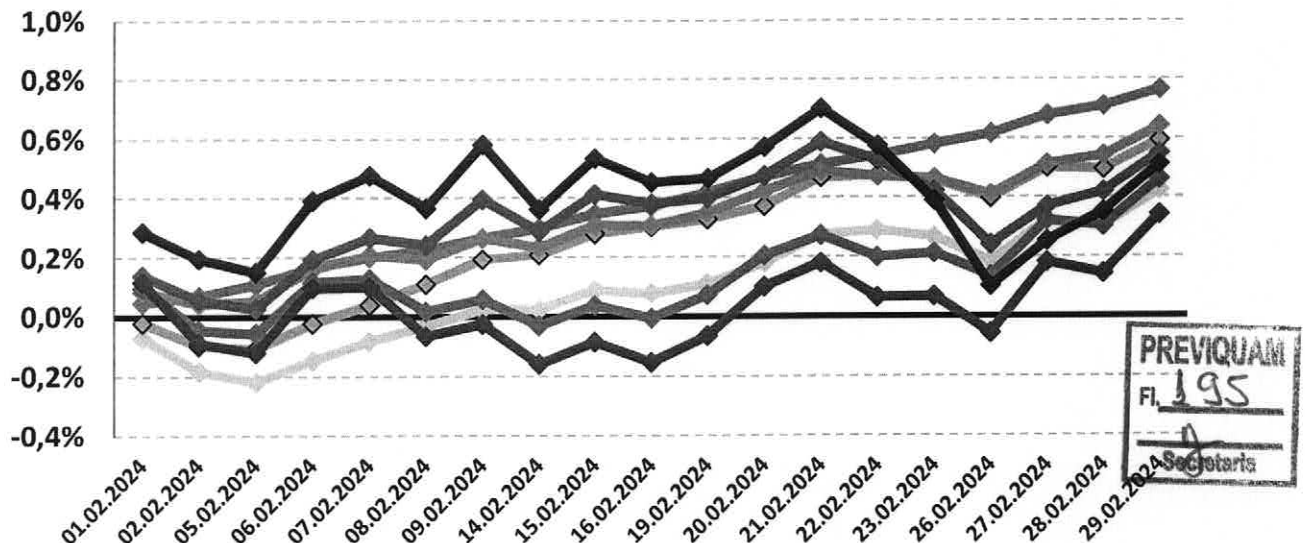
O mês de fevereiro foi marcado pela recuperação dos Subíndices IMA. O mês iniciou com leve desvalorização, passando a ter oscilações durante as semanas, voltando a apresentar queda na última semana do mês, mas, conseguindo se recuperar e finalizando de forma positiva.

O destaque fica por conta dos ativos Moderados de Médio Prazo. Somente os índices IMA – B 5 e IMA – GERAL iniciaram o mês rentabilizando -0,11% e 0,04%, respectivamente, conseguindo se recuperar e finalizando o mês com retorno positivo de 0,59% e 0,64%. Dentre os demais índices que apresentaram recuperação durante o mês, destaca-se o índice Moderado IDKA 2 e o índice Arrojado IRF – M 1+ que chegaram a rentabilizar -0,22% e -0,16%, respectivamente, e conseguiram fechar o mês com rentabilidade positiva de 0,42% e 0,34%.

PERFIL	Conservad.	Moderado			(do menos) Arrojado (para o mais)			
ÍNDICE	IRF – M 1	IDKA 2	IMA – B 5	IMA – GERAL	IRF – M	IMA – B	IRF – M 1+	IMA – B 5+
FEVEREIRO	0,77%	0,42%	0,59%	0,64%	0,46%	0,55%	0,34%	0,51%
Acumulado/2024	1,61%	1,23%	1,28%	1,11%	1,13%	0,10%	0,94%	-0,96%

### Rentabilidade Acumulada (Mês)

◆ IRF - M 1      ◆ IDKA 2      ◆ IMA - B 5      ◆ IMA - GERAL  
 ◆ IRF - M      ◆ IMA - B      ◆ IRF - M 1 +      ◆ IMA - B 5 +



### 10.3-RENDA VARIÁVEL - AÇÕES BRASILEIRAS

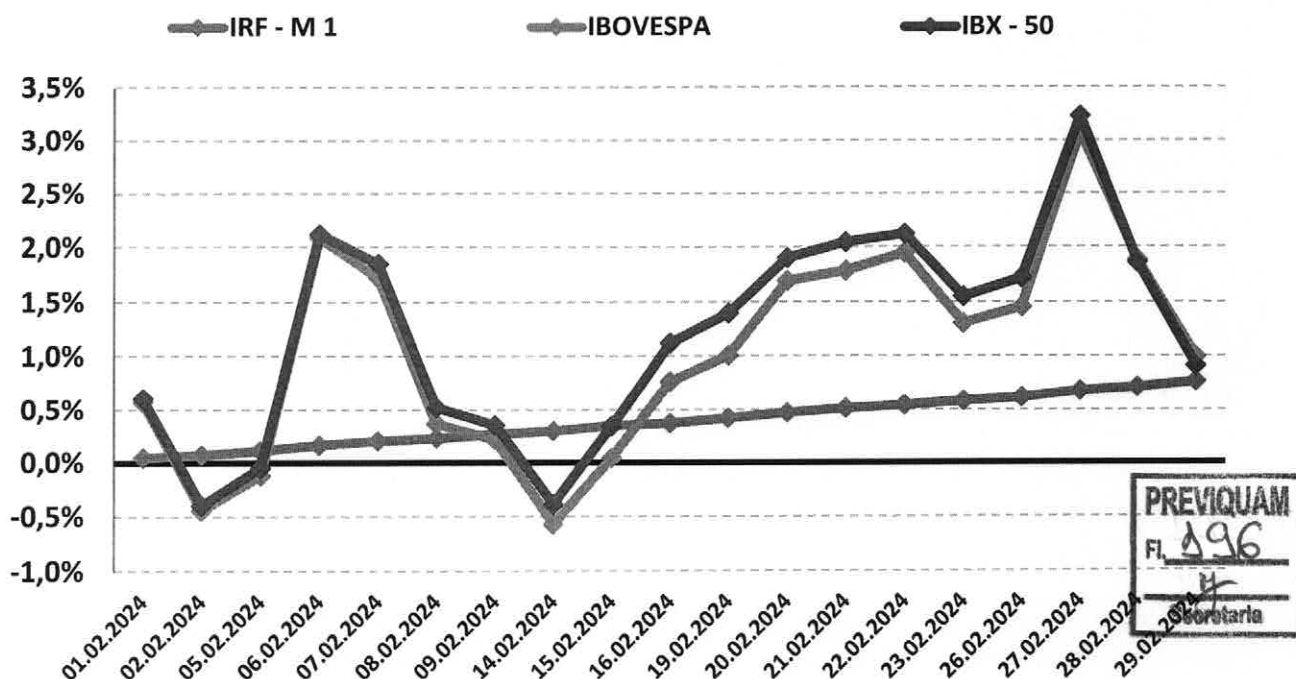
O segmento de Renda Variável iniciou o mês de fevereiro com desvalorização, conseguindo se recuperar ainda na 1ª semana, oscilando durante o mês, mas conseguindo finalizar de forma positiva. A perspectiva otimista do cenário econômico internacional não influenciou o cenário doméstico, sendo mais influenciado pela estabilidade da inflação no Brasil.

O índice IBOVESPA, principal indicador de ações negociadas na Bolsa brasileira fechou o mês com variação positiva de 0,99% aos 129.020,02 pontos. O índice acumula a variação negativa de -3,85% no ano. O índice IBRX-50 que representa as 50 maiores empresas negociadas na Bolsa, finalizou o mês com uma variação positiva de 0,91% aos 21.489,69 pontos. O índice acumula uma variação negativa de -3,28% no ano.

Analisando por setor, os principais responsáveis pela valorização do IBOVESPA foram as ações de empresas ligadas a Eletrobrás e ao setor de Siderurgia negociadas na B3, com valorização de 6,53% e 2,58%, respectivamente.

PERFIL	Conservad.	(do menos) Arrojado (para o mais)		
ÍNDICE	IRF - M 1	IBOVESPA	MELHORES DESEMPENHOS	
			ELETROBRÁS	SIDERURGIA
FEVEREIRO	0,77%	0,99%	6,53%	2,58%
Acumulado/2024	1,61%	-3,85%	2,44%	-7,09%

#### Rentabilidade Acumulada (Mês)



PREVIQUAM  
 Fl. 496  
 4  
 Secretaria

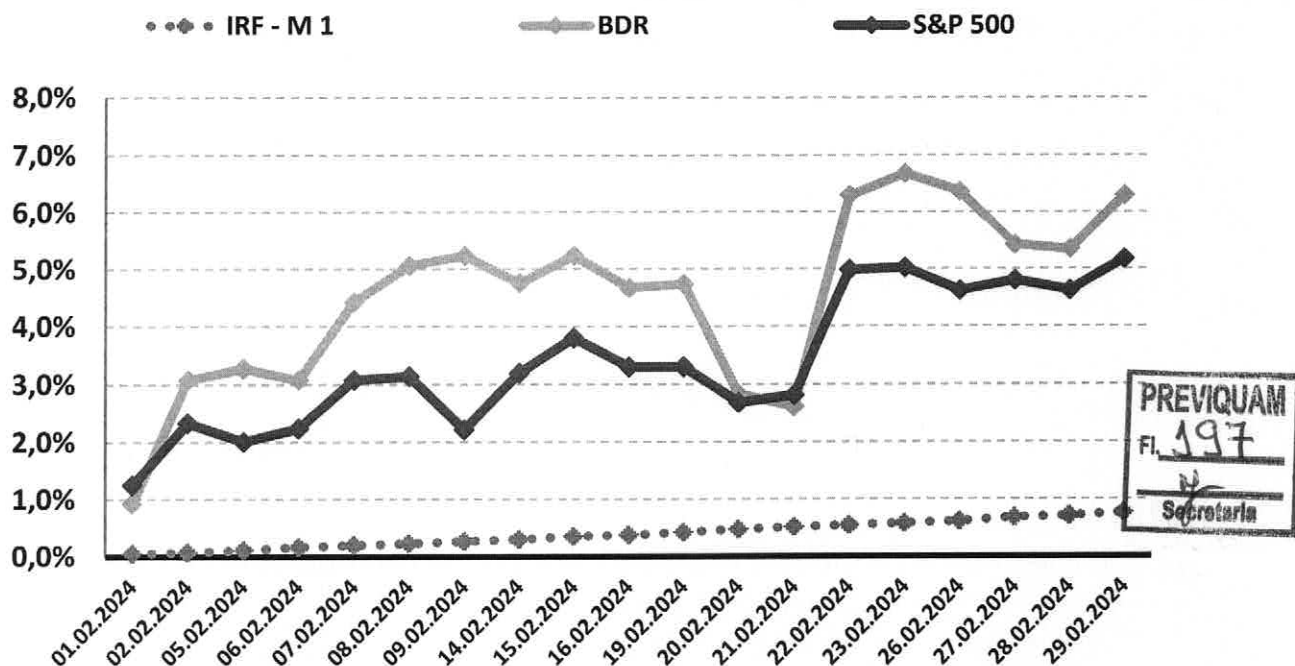
## 10.4-INVESTIMENTO NO EXTERIOR

O segmento de Investimento do Exterior apresentou valorização no mês de fevereiro. Os índices BDR e S&P 500 iniciou com valorização, “andando de lado” na segunda semana, apresentando queda na penúltima semana, mas conseguindo se recuperar e finalizando e forma positiva.

O índice BDR, principal indicador de ações negociadas no Brasil de empresas do exterior fechou o mês com variação positiva de 6,30% com cotação de R\$ 15.571,03. O índice acumula uma variação positiva de 11,38% no ano. O índice S&P 500 que representa as 500 maiores empresas negociadas na Bolsa mundialmente, finalizou o mês com uma variação positiva de 5,10% com cotação de R\$ 5.096,27. O índice acumula uma variação positiva de 6,84% no ano.

PERFIL	Conservad.	(do menos) Arrojado (para o mais)	
ÍNDICE	IRF – M 1	BDR	S&P 500
FEVEREIRO	0,77%	6,30%	5,10%
Acumulado/2024	1,61%	11,38%	6,84%

### Rentabilidade Acumulada (Mês)



## 11-ANÁLISE MACROECONÔMICA

### 11.1-IPCA

O IPCA de fevereiro/2024 (0,81%), apresentou elevação em relação ao mês anterior (janeiro/2024 = 0,42%).

No ano, o IPCA registra alta de 1,25%. Nos últimos doze meses, o IPCA registra acumulação de 4,50%, abaixo dos últimos 12 meses anterior, que registrou acumulação de 4,51%.


Em fevereiro de 2023, o IPCA havia ficado em 0,84%.

#### *11.1.1-MAIOR ALTA DE PREÇOS*

O grupo que apresentou o maior impacto de alta no IPCA, foi o grupo EDUCAÇÃO, cujo índice apresentou inflação de 0,29%, influenciado pelos reajustes no início de anos letivos.

#### *11.1.2-MENOR ALTA DE PREÇOS*

O grupo que apresentou maior impacto negativo no IPCA foi o grupo de VESTUÁRIO, cujo índice apresentou deflação de -0,02% do IPCA, impactado pela queda na procura de itens da categoria.



### *11.1.3-ALIMENTAÇÃO E BEBIDAS <sup>1</sup>*

No mês de fevereiro, o grupo ALIMENTAÇÃO E BEBIDAS apresentou inflação de 0,20%, uma redução em relação ao mês anterior (janeiro/2024 = 0,29%). Os três produtos do grupo, com a maior alta de preços foram a Manga (16,91% a.m. e 44,21% a.a.), o Açaí (emulsão) (13,04% a.m. e 29,95% a.a.) e a Cenoura (9,13% a.m. e 56,99% a.a.).

### *11.1.4-INFLAÇÃO POR REGIÃO*

No mês, Aracaju - SE foi a capital que apresentou a maior inflação (1,09%), enquanto Rio Branco - AC apresentou inflação de 0,26%. No mesmo período, o IPCA registra inflação de 0,83%.

Em 2024, São Luiz - MA é a capital que apresenta a maior inflação (2,13%), enquanto Brasília - DF apresenta inflação de 0,39%. No mesmo período, o IPCA registra alta de 1,25%.



<sup>1</sup> O grupo Alimentação e Bebidas, que representa 21,12% do IPCA, é o maior peso entre os 9 grupos pesquisados pelo IBGE. 1% de alta dos preços deste grupo, tem uma representatividade maior do que o grupo Comunicação, por exemplo, que representa 4,80% do IPCA. Por isso, este grupo merece uma análise especial sobre o aumento de preços.

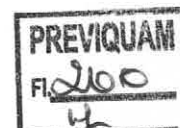
## 11.2-CENÁRIO ECONÔMICO EXTERNO E INTERNO

### INTERNACIONAL

O mês de fevereiro foi marcado pela acomodação da atividade econômica e com a inflação ainda sendo um tema em destaque. Nos EUA, ainda existe cautela sobre o início do ciclo de corte de juros, indicando para uma postura mais conservadora dos mercados após dados econômicos recente, incluindo a inflação e indicadores de mercado de trabalho, que indicam um adiamento dos cortes de juros para o 2º trimestre do ano. A inflação ao consumidor aumentou no mês de janeiro/2024, indicando resiliência dos preços de serviço e no curto prazo, as tensões internacionais podem gerar maiores pressões inflacionárias. Na zona do Euro, a atividade econômica sugere um quadro recessivo. A inflação segue uma trajetória de queda e com perspectiva de contínuo recuo ao longo do ano, o que abre espaço para cortes de juros em paralelo aos EUA. Na China, foram anunciadas medidas de estímulo como a redução de taxas de juros e linhas de empréstimos, buscando impulsionar o mercado imobiliário e os mercados de capitais. No momento, a China apresenta foco na correção de desequilíbrio econômicos, em vez de buscar taxas mais altas de crescimento. Na América Latina, se destaca o ciclo de cortes de juros na maioria das economias da região. Assim como no Brasil, os índices de inflação em muitos países estão convergindo para as metas estabelecidas, o que abre espaço para a redução das taxas de juros, sendo Argentina e México uma exceção. No México, o Banco Central está aguardando sinais claros do ciclo de cortes de juros do EUA antes de iniciar medidas semelhantes. Já a Argentina, a política monetária é colocada em segundo plano, enquanto o governo concentra seus esforços em realizar um ajuste das contas públicas, que já apresenta resultados positivos. Contudo, manter esses resultados ainda é desafiador diante da expectativa de inflação elevada a curto prazo e possibilidade de desvalorização cambial.

### BRASIL

O mês de fevereiro foi marcado pela continuidade em obter um crescimento mais moderado, uma desaceleração da inflação e manutenção da Taxa Selic nos próximos meses junto ao cenário fiscal. Recentemente, a composição da inflação indicou possível pressão salarial afetando índices de preços. A atividade econômica doméstica apresenta acomodação no consumo das famílias, em especial no varejo. É esperado que a queda da Taxa de Juros estimule investimentos a longo prazo, além de estímulo pela recuperação de alguns setores econômicos, apesar do setor agropecuário sofrer impactos pelo El Niño. Na balança comercial, apesar de um menor volume exportado devido a safra agrícola mais contida em comparação ao ano anterior e queda nos preços das principais commodities, as exportações de petróleo e minério se mostram positivas. No entanto, o câmbio apresenta pressões acima do esperado devido aos fatores internacionais, como as discussões sobre corte de juros nos EUA e a queda nos preços das commodities.

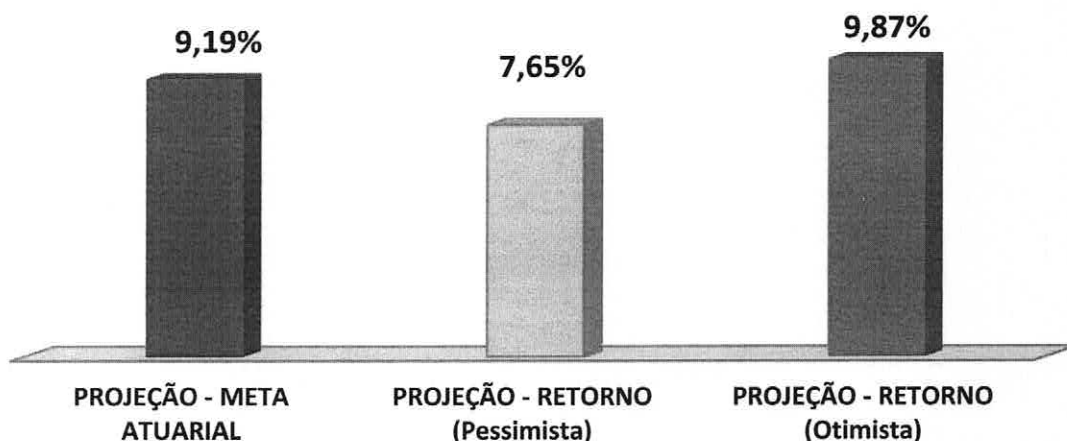


## 12-PROJEÇÃO DA META ATUARIAL E RENTABILIDADE DA CARTEIRA

Conforme o último Boletim FOCUS, emitido pelo Banco Central em 08/03/2024, a inflação projetada para o final do ano deverá ficar em 3,76% e a Meta Atuarial aproximadamente em 9,19%.

Se não tivermos grandes oscilações no mercado e a distribuição permanecer nos mesmos índices, conforme demonstra a página 19, a carteira deverá rentabilizar entre 7,65% a 9,87% no final do ano, podendo encontrar dificuldades para alcançar a Meta Atuarial.

### Projeção da Carteira



As recomendações e as análises efetuadas seguem as disposições estabelecidas na **Resolução CMN 4.963/2021**, tendo presente as condições de segurança, rentabilidade, solvência, liquidez, motivação, adequação as obrigações previdenciárias e transparência.

É o Parecer.




Igor França Garcia  
Atuário MIBA/RJ 1.659

Certificação de Especialista em Investimento - CEA  
Consultor de Investimentos credenciado pela CVM

Certificação  
de Especialista  
em Investimentos  
ANBIMA  
CEA



**CVM**  
Comissão de Valores Mobiliários



PREVIQUAM  
Fl. 201  
Secretaria





# ESTADO DE MATO GROSSO FUNDO MUNICIPAL DE PREVIDÊNCIA SOCIAL DOS SERVIDORES DE SÃO JOSÉ DOS QUATRO MARCOS - MT

ANEXO XLV

FUNDO MUNICIPAL DE PREVIDÊNCIA SOCIAL DOS SERVIDORES DE SÃO JOSÉ DOS QUATRO MARCOS – MT.

JUSTIFICATIVAS PARA O NÃO ENVIO DOS DOCUMENTOS/INFORMAÇÕES

MÊS/ANO: FEVEREIRO DE 2024


Nº DO ITEM	DOCUMENTOS/INFORMAÇÃO AUSENTE	MOTIVO DA AUSENCIA
2	NO BALANCETE DE JANEIRO E QUANDO HOUVER ALTERAÇÃO - CADASTRO DOS RESPONSÁVEIS8 (INCLUSIVE DO CONTADOR E CONTROLADOR INTERNO), CONFORME ANEXO I;	NÃO OCORREU NO PERÍODO.
3	NO BALANCETE DO MÊS DE JANEIRO E QUANDO HOUVER ALTERAÇÃO - CÓPIA DO TERMO DE POSSE DA DIRETORIA EXECUTIVA/GESTOR, QUANDO SE APLICAR;	NÃO OCORREU NO PERÍODO.
4	NO BALANCETE DO MÊS DE JANEIRO E QUANDO HOUVER ALTERAÇÃO-CÓPIA DOS TERMOS DE POSSE DOS MEMBROS DO COLEGIADO, COM INDICAÇÃO DA RESPECTIVA REPRESENTATIVIDADE (ART. 9º DA LEI N.º 10.887/04);	NÃO OCORREU NO PERÍODO.
5	NO BALANCETE DO MÊS DE JANEIRO E QUANDO HOUVER ALTERAÇÃO – CÓPIA DO TERMO DE POSSE DOS CONSELHOS ADMINISTRATIVO, CURADOR E FISCAL, QUANDO SE APLICAR	NÃO OCORREU NO PERÍODO.
10	NO BALANCETE DO MÊS DE JANEIRO E QUANDO HOUVER ALTERAÇÃO: DEMONSTRATIVO DO VALOR TOTAL DA REMUNERAÇÃO, PROVENTOS E PENSÕES DOS SEGURADOS VINCULADOS AO RPPS RELATIVAMENTE AO EXERCÍCIO ANTERIOR, NOS TERMOS DO ART. 15, DA PORTARIA MPS N.º 402/2008, ALTERADA PELA PORTARIA MPS N.º 21, DE 14 DE JANEIRO DE 2014, CONFORME ANEXO XI;	NÃO OCORREU NO PERÍODO.
12	EXEMPLAR DOS ATOS DE ABERTURA DE CRÉDITOS ADICIONAIS DE REMANEJAMENTO;	NÃO OCORREU NO PERÍODO
13	EXEMPLAR DAS LEIS AUTORIZATIVAS DOS CRÉDITOS ADICIONAIS, EXCETO QUANDO AUTORIZADO NA LOA;	NÃO OCORREU NO PERÍODO.
17	RELAÇÃO DOS EMPENHOS ANULADOS NO EXERCÍCIO, EM ORDEM SEQUENCIAL DE NÚMERO DE EMPENHOS, DISCRIMINANDO A CLASSIFICAÇÃO FUNCIONAL PROGRAMÁTICA, AS RESPECTIVAS DOTAÇÕES, VALORES, DATAS E BENEFICIÁRIOS;	NÃO OCORREU NO PERÍODO.

PREVIQUAM  
Fl. 202  
Secretaria



# ESTADO DE MATO GROSSO FUNDO MUNICIPAL DE PREVIDÊNCIA SOCIAL DOS SERVIDORES DE SÃO JOSÉ DOS QUATRO MARCOS - MT


18	JUSTIFICATIVA DA ANULAÇÃO DOS EMPENHOS;	NÃO OCORREU NO PERÍODO.
20	NO BALANCETE DO MÊS DE JANEIRO E QUANDO HOUVER ALTERAÇÃO - CÓPIA DA LEGISLAÇÃO QUE AUTORIZA O PAGAMENTO DE ADIANTAMENTOS;	NÃO OCORREU NO PERÍODO.
21	DEMONSTRATIVO ANALÍTICO DAS OCORRÊNCIAS MENSIS RELATIVAS AOS ADIANTAMENTOS CONCEDIDOS, CONFORME ANEXO IX;	NÃO OCORREU NO PERÍODO.
22	NO BALANCETE DO MÊS DE JANEIRO E QUANDO HOUVER ALTERAÇÃO – CÓPIA DA LEGISLAÇÃO QUE AUTORIZA O PAGAMENTO DE DIÁRIAS;	NÃO OCORREU NO PERÍODO.
23	DEMONSTRATIVO ANALÍTICO DAS OCORRÊNCIAS MENSIS RELATIVAS ÀS DIÁRIAS CONCEDIDAS, CONFORME X;	NÃO OCORREU NO PERÍODO.
24	DEMONSTRATIVO ANALÍTICO DAS OCORRÊNCIAS MENSIS RELATIVAS AO PESSOAL ADMITIDO, CONFORME ANEXO XII;	NÃO OCORREU NO PERÍODO.
25	DEMONSTRATIVO ANALÍTICO DAS OCORRÊNCIAS MENSIS RELATIVAS AO PESSOAL EXONERADO/DEMITIDO, CONFORME ANEXO XIII;	NÃO OCORREU NO PERÍODO.
27	NO BALANCETE DO MÊS DE JANEIRO E QUANDO HOUVER ALTERAÇÃO - CÓPIA DO INSTRUMENTO DE NOMEAÇÃO DA COMISSÃO PERMANENTE DE LICITAÇÃO DO EXERCÍCIO EM EXAME E DO EXERCÍCIO ANTERIOR;	NÃO OCORREU NO PERÍODO.
28	DEMONSTRATIVO ANALÍTICO DAS OCORRÊNCIAS MENSIS RELATIVAS AOS PROCEDIMENTOS LICITATÓRIOS ABERTOS, CONFORME ANEXO XVI;	NÃO OCORREU NO PERÍODO.
29	DEMONSTRATIVO ANALÍTICO DAS OCORRÊNCIAS MENSIS RELATIVAS AOS PROCEDIMENTOS LICITATÓRIOS HOMOLOGADOS, CONFORME ANEXO XVII;	NÃO OCORREU NO PERÍODO.
30	DEMONSTRATIVO DAS OCORRÊNCIAS MENSIS RELATIVAS A CONTRATOS E INSTRUMENTOS CONGÊNERES, CONFORME ANEXO XVIII;	NÃO OCORREU NO PERÍODO.
32	DEMONSTRATIVO DOS PROCESSOS DE TOMADAS DE CONTAS ESPECIAIS INICIADOS NO MÊS, CONFORME ANEXO XXIX;	NÃO OCORREU NO PERÍODO.





# ESTADO DE MATO GROSSO FUNDO MUNICIPAL DE PREVIDÊNCIA SOCIAL DOS SERVIDORES DE SÃO JOSÉ DOS QUATRO MARCOS - MT

33	DEMONSTRATIVO DOS PROCESSOS DE TOMADAS DE CONTAS ESPECIAIS CONCLUÍDOS NO MÊS, CONFORME ANEXO XXX;	NÃO OCORREU NO PERÍODO.
34	DEMONSTRATIVO DAS OCORRÊNCIAS MENSIS RELATIVAS A BENS MÓVEIS E IMÓVEIS ADQUIRIDOS, CONFORME ANEXO XXVI;	NÃO OCORREU NO PERÍODO.
35	DEMONSTRATIVO DAS OCORRÊNCIAS MENSIS RELATIVAS A BENS MÓVEIS E IMÓVEIS BAIXADOS, CONFORME ANEXO XXVII;	NÃO OCORREU NO PERÍODO.
36	RELATÓRIOS TRIMESTRAIS DETALHADOS, AO FINAL DE CADA PERÍODO QUE SE REFERIR, SOBRE A RENTABILIDADE E RISCO DAS DIVERSAS MODALIDADES DE OPERAÇÕES REALIZADAS PELO REGIME PRÓPRIO DE PREVIDÊNCIA COM TÍTULOS, VALORES MOBILIÁRIOS E DEMAIS ATIVOS ALOCADOS NOS SEGMENTOS DE RENDA FIXA, RENDA VARIÁVEL E IMÓVEIS, NOS TERMOS DO INCISO V DO ART.22 DA RESOLUÇÃO N.º 3.506/2007, ALTERADA PELA RESOLUÇÃO N. 3.970/2009 A QUAL FOI REVOGADA PELA CMN N.º 3.922, DE 25/11/10;	NÃO OCORREU NO PERÍODO.
38	NO MÊS DE JANEIRO E QUANDO HOUVER ALTERAÇÃO – CÓPIA DAS LEIS DE CRIAÇÃO DA PREVIDÊNCIA, DA PREVIDÊNCIA COMPLEMENTAR, DO FUNDO CONTÁBIL E DA ENTIDADE, NO QUE SE APLICAR;	NÃO OCORREU NO PERÍODO.
39	NO MÊS DE JANEIRO E QUANDO HOUVER ALTERAÇÃO – CÓPIA DAS LEIS AUTORIZATIVAS DE PARCELAMENTO DE DÍVIDA DO ENTE EM RELAÇÃO AOS VALORES DA CONTRIBUIÇÃO PATRONAL E OS TERMOS DE PARCELAMENTO CONSTANDO O PRINCIPAL, O ÍNDICE DE ATUALIZAÇÃO, OS JUROS, A QUANTIDADE E OS VALORES DAS PARCELAS SE HOUVER;	NÃO OCORREU NO PERÍODO.
40	NO MÊS DE JANEIRO E QUANDO HOUVER ALTERAÇÃO – DEMONSTRATIVO DAS ALÍQUOTAS DE CONTRIBUIÇÃO AO RPPS, CONFORME ANEXO XXXIV;	NÃO OCORREU NO PERÍODO.
42	NO MÊS DE JANEIRO E QUANDO HOUVER ALTERAÇÃO - DEMONSTRATIVO DOS BENEFÍCIOS PREVIDENCIÁRIOS CUSTEADOS PELO RPPS, NOS TERMOS DA AVALIAÇÃO ATUARIAL E DA LEI DA PREVIDÊNCIA, CONFORME ANEXO XXXV;	NÃO OCORREU NO PERÍODO.
46	DEMONSTRATIVO ANALÍTICO DOS BENEFICIÁRIOS DO SALÁRIO FAMILIA, SALÁRIO MATERNIDADE E AUXÍLIO RECLUSÃO PELO RPPS, CONFORME ANEXO XXXVIII; EM OBSERVÂNCIA AOS ARTS. 53, 54 E 55 DA ORIENTAÇÃO NORMATIVA N.º 02/2009, ALTERADA PELAS ORIENTAÇÕES NORMATIVAS MPS/SPS N.º 3,, DE 04 DE MAIO DE 2009 – DOU DE 05/05/2009 E MPS/SPS N.º , DE 10 DE JULHO DE 2014;	NÃO OCORREU NO PERÍODO.





# ESTADO DE MATO GROSSO FUNDO MUNICIPAL DE PREVIDÊNCIA SOCIAL DOS SERVIDORES DE SÃO JOSÉ DOS QUATRO MARCOS - MT

48	COMPROVANTE DO EXERCÍCIO DO DIREITO DE COMPENSAÇÃO FINANCEIRA JUNTO AO RGPS, NOS TERMOS DA LEI N.º 9.796/99 E DECRETO N.º 3.112/99;	NÃO OCORREU NO PERÍODO.
----	-------------------------------------------------------------------------------------------------------------------------------------	-------------------------

29/02/2024

  
**MIGUEL SOUZA DE ANDRADE JÚNIOR**  
Diretor Executivo

  
**ANTONIO CARLOS MARIANO SANTIAGO**  
Contador CRC MT 011094/O-8

PREVIQUAM  
Fl. 205  
Secretaria