



ESTADO DE MATO GROSSO

SÃO JOSÉ DOS QUATRO MARCOS
FUNDO MUNICIPAL DE PREVIDÊNCIA SOCIAL DOS
SERVIDORES DE SÃO JOSÉ DOS QUATRO MARCOS
CNPJ 03.556.113/0001-66



BALANCETE

MARÇO 2024

INDICE
BALANCETE DE MARÇO DE 2024

ITEM	DOCUMENTO	PÁGINA
1	OFÍCIO DE ENCAMINHAMENTO;	001
2	NO BALANCETE DE JANEIRO E QUANDO HOUVER ALTERAÇÃO - CADASTRO DOS RESPONSÁVEIS8 (INCLUSIVE DO CONTADOR E CONTROLADOR INTERNO), CONFORME ANEXO I;	*
3	NO BALANCETE DO MÊS DE JANEIRO E QUANDO HOUVER ALTERAÇÃO - CÓPIA DO TERMO DE POSSE DA DIRETORIA EXECUTIVA/GESTOR, QUANDO SE APLICAR;	*
4	NO BALANCETE DO MÊS DE JANEIRO E QUANDO HOUVER ALTERAÇÃO - CÓPIA DOS TERMOS DE POSSE DOS MEMBROS DO COLEGIADO, COM INDICAÇÃO DA RESPECTIVA REPRESENTATIVIDADE (ART. 9º DA LEI Nº 10.887/04);	*
5	NO BALANCETE DO MÊS DE JANEIRO E QUANDO HOUVER ALTERAÇÃO - CÓPIA DO TERMO DE POSSE DOS CONSELHOS ADMINISTRATIVO, CURADOR E FISCAL , QUANDO SE APLICAR;	*
6	BALANCETE FINANCEIRO, NOS TERMOS DA PORTARIA MPS Nº 509/2013 (OBEDIÊNCIA AO DCASP, APROVADO POR PORTARIA DA SECRETARIA DE TESOUREO NACIONAL);	002
7	BALANCETE ORÇAMENTÁRIO, NOS TERMOS DA PORTARIA MPS Nº 509/2013 (OBEDIÊNCIA AO DCASP, APROVADO POR PORTARIA DA SECRETARIA DE TESOUREO NACIONAL);	003 A 006
8	DEMONSTRATIVO ANALÍTICO DAS OCORRÊNCIAS MENSAS RELATIVAS ÀS ORIGENS DOS RECURSOS PREVIDENCIÁRIOS, CONFORME ANEXO XXXI;	007
9	DEMONSTRATIVO DA UTILIZAÇÃO DOS RECURSOS, CONFORME ANEXO XXXII;	008 A 008 B
10	NO BALANCETE DO MÊS DE JANEIRO E QUANDO HOUVER ALTERAÇÃO : DEMONSTRATIVO DO VALOR TOTAL DA REMUNERAÇÃO, PROVENTOS E PENSÕES DOS SEGURADOS VINCULADOS AO RPPS RELATIVAMENTE AO EXERCÍCIO ANTERIOR, NOS TERMOS DO ART. 15, DA PORTARIA MPS Nº 402/2008, ALTERADA PELA PORTARIA MPS Nº 21, DE 14 DE JANEIRO DE 2014, CONFORME ANEXO XL;	*
11	DEMONSTRATIVO ANALÍTICO DAS OCORRÊNCIAS MENSAS RELATIVAS ÀS RECEITAS E DESPESAS EXTRA-ORÇAMENTÁRIAS, CONFORME ANEXO VI;	009
12	EXEMPLAR DOS ATOS DE ABERTURA DE CRÉDITOS ADICIONAIS OU DE REMANEJAMENTO;	*
13	EXEMPLAR DAS LEIS AUTORIZATIVAS DOS CRÉDITOS ADICIONAIS, EXCETO QUANDO AUTORIZADO NA LOA;	*
14	EXTRATOS BANCÁRIOS E RESPECTIVAS CONCILIAÇÕES MENSAS, NESSA ORDEM;	010 A 058
15	DEMONSTRATIVO DAS CONTAS BANCÁRIAS, CONFORME ANEXO XXVIII;	059 A 060
16	RELAÇÃO DAS DESPESAS EMPENHADAS, LIQUIDADAS, PAGAS E A PAGAR NO MÊS, EM ORDEM SEQUENCIAL DE NÚMERO DE EMPENHO, DISCRIMINANDO A CLASSIFICAÇÃO FUNCIONAL PROGRAMÁTICA, AS RESPECTIVAS DOTAÇÕES, OS VALORES, AS DATAS E OS BENEFICIÁRIOS;	061 A. 067
17	RELAÇÃO DOS EMPENHOS ANULADOS NO EXERCÍCIO, EM ORDEM SEQUENCIAL DE NÚMERO DE EMPENHOS, DISCRIMINANDO A CLASSIFICAÇÃO FUNCIONAL PROGRAMÁTICA, AS RESPECTIVAS DOTAÇÕES, VALORES, DATAS E BENEFICIÁRIOS;	*

18	JUSTIFICATIVA DA ANULAÇÃO DOS EMPENHOS;	*
19	RELAÇÃO DOS RESTOS A PAGAR PAGOS NO MÊS, EM ORDEM SEQUENCIAL DE NÚMERO DE EMPENHO/ANO, DISCRIMINANDO A CLASSIFICAÇÃO FUNCIONAL PROGRAMÁTICA, AS RESPECTIVAS DOTAÇÕES, OS VALORES, AS DATAS E OS BENEFICIÁRIOS;	068 A 070
20	NO BALANCETE DO MÊS DE JANEIRO E QUANDO HOUVER ALTERAÇÃO - CÓPIA DA LEGISLAÇÃO QUE AUTORIZA O PAGAMENTO DE ADIANTAMENTOS;	*
21	DEMONSTRATIVO ANALÍTICO DAS OCORRÊNCIAS MENSAS RELATIVAS AOS ADIANTAMENTOS CONCEDIDOS, CONFORME ANEXO IX;	*
22	NO BALANCETE DO MÊS DE JANEIRO E QUANDO HOUVER ALTERAÇÃO - CÓPIA DA LEGISLAÇÃO QUE AUTORIZA O PAGAMENTO DE DIÁRIAS;	*
23	DEMONSTRATIVO ANALÍTICO DAS OCORRÊNCIAS MENSAS RELATIVAS ÀS DIÁRIAS CONCEDIDAS, CONFORME ANEXO X;	*
24	DEMONSTRATIVO ANALÍTICO DAS OCORRÊNCIAS MENSAS RELATIVAS AO PESSOAL ADMITIDO, CONFORME ANEXO XII;	*
25	DEMONSTRATIVO ANALÍTICO DAS OCORRÊNCIAS MENSAS RELATIVAS AO PESSOAL EXONERADO/DEMITIDO, CONFORME ANEXO XIII;	*
26	RESUMO GERAL DA FOLHA DE PAGAMENTO DOS SERVIDORES EM ATIVIDADE NA UNIDADE GESTORA DO RPPS;	071
27	NO BALANCETE DO MÊS DE JANEIRO E QUANDO HOUVER ALTERAÇÃO - CÓPIA DO INSTRUMENTO DE NOMEAÇÃO DA COMISSÃO PERMANENTE DE LICITAÇÃO DO EXERCÍCIO EM EXAME E DO EXERCÍCIO ANTERIOR;	*
28	DEMONSTRATIVO ANALÍTICO DAS OCORRÊNCIAS MENSAS RELATIVAS AOS PROCEDIMENTOS LICITATÓRIOS ABERTOS, CONFORME ANEXO XVI;	*
29	DEMONSTRATIVO ANALÍTICO DAS OCORRÊNCIAS MENSAS RELATIVAS AOS PROCEDIMENTOS LICITATÓRIOS HOMOLOGADOS, CONFORME ANEXO XVII;	*
30	DEMONSTRATIVO DAS OCORRÊNCIAS MENSAS RELATIVAS A CONTRATOS E INSTRUMENTOS CONGÊNERES, CONFORME ANEXO XVIII;	*
31	DEMONSTRATIVO DAS OCORRÊNCIAS MENSAS RELATIVAS A ALTERAÇÕES CONTRATUAIS, CONFORME ANEXO XIX;	*
32	DEMONSTRATIVO DOS PROCESSOS DE TOMADAS DE CONTAS ESPECIAIS INICIADOS NO MÊS, CONFORME ANEXO XXIX;	*
33	DEMONSTRATIVO DOS PROCESSOS DE TOMADAS DE CONTAS ESPECIAIS CONCLUÍDOS NO MÊS, CONFORME ANEXO XXX;	*
34	DEMONSTRATIVO DAS OCORRÊNCIAS MENSAS RELATIVAS A BENS MÓVEIS E IMÓVEIS ADQUIRIDOS, CONFORME ANEXO XXVI;	*
35	DEMONSTRATIVO DAS OCORRÊNCIAS MENSAS RELATIVAS A BENS MÓVEIS E IMÓVEIS BAIXADOS, CONFORME ANEXO XXVII;	*
36	RELATÓRIOS TRIMESTRAIS DETALHADOS, AO FINAL DE CADA PERÍODO QUE SE REFERIR, SOBRE A RENTABILIDADE E RISCO DAS DIVERSAS MODALIDADES DE OPERAÇÕES REALIZADAS PELO REGIME PRÓPRIO DE PREVIDÊNCIA COM TÍTULOS, VALORES MOBILIÁRIOS E DEMAIS ATIVOS ALOCADOS NOS SEGMENTOS DE RENDA FIXA, RENDA VARIÁVEL E IMÓVEIS, NOS TERMOS DO INCISO V DO ART. 22 DA RESOLUÇÃO Nº 3.506/2007, ALTERADA PELA RESOLUÇÃO Nº 3.790/2009 A QUAL FOI REVOGADA PELA RESOLUÇÃO CMN Nº 3.922, DE 25/11/10;	072 A 102

37	COMPROVANTE DE CERTIFICAÇÃO ORGANIZADO POR ENTIDADE AUTÔNOMA DE RECONHECIDA CAPACIDADE TÉCNICA E DIFUSÃO NO MERCADO BRASILEIRO DE CAPITAIS, EXIGIDO PELA PORTARIA MPS Nº 519/2011 DO GESTOR DO RPPS (SE O SALDO DE RESERVA FOR MAIOR QUE R\$ 5.000.000,00);	103 A 104
38	NO MÊS DE JANEIRO E QUANDO HOUVER ALTERAÇÃO - CÓPIA DAS LEIS DE CRIAÇÃO DA PREVIDÊNCIA, DA PREVIDÊNCIA COMPLEMENTAR, DO FUNDO CONTÁBIL E DA ENTIDADE, NO QUE SE APLICAR;	*
39	NO MÊS DE JANEIRO E QUANDO HOUVER ALTERAÇÃO - CÓPIA DAS LEIS AUTORIZATIVAS DE PARCELAMENTO DE DÍVIDA DO ENTE EM RELAÇÃO AOS VALORES DA CONTRIBUIÇÃO PATRONAL E OS TERMOS DE PARCELAMENTO CONSTANDO O PRINCIPAL, O ÍNDICE DE ATUALIZAÇÃO, OS JUROS, A QUANTIDADE E OS VALORES DAS PARCELAS (SE HOUVER);	*
40	NO MÊS DE JANEIRO E QUANDO HOUVER ALTERAÇÃO - DEMONSTRATIVO DAS ALÍQUOTAS DE CONTRIBUIÇÃO AO RPPS, CONFORME ANEXO XXXIV;	105 A 108
41	DEMONSTRATIVO DO VALOR TOTAL DA REMUNERAÇÃO UTILIZADA COMO BASE DE CÁLCULO DA CONTRIBUIÇÃO, CONFORME ANEXO XXXIII;	109
42	NO MÊS DE JANEIRO E QUANDO HOUVER ALTERAÇÃO - DEMONSTRATIVO DOS BENEFÍCIOS PREVIDENCIÁRIOS CUSTEADOS PELO RPPS, NOS TERMOS DA AVALIAÇÃO ATUARIAL E DA LEI DA PREVIDÊNCIA, CONFORME ANEXO XXXV;	*
43	RELAÇÃO DOS BENEFICIÁRIOS DO RPPS, INDICANDO O NOME DO SEGURADO, CARGO, VÍNCULO (EFETIVO/TEMPORÁRIO/CELETISTA), DATA DA CONCESSÃO, TIPO DE BENEFÍCIO E REMUNERAÇÃO/PROVENTOS;	110 A 114
44	NO MÊS DE JANEIRO E QUANDO HOUVER ALTERAÇÃO - DEMONSTRATIVO ANALÍTICO DOS APOSENTADOS E PENSIONISTAS DO RPPS, CONFORME ANEXO XXXVI;	115 A 119
45	NO BALANCETE DO MÊS EM QUE OCORRER: CÓPIA DA LEI QUE CONCEDE REAJUSTE AOS APOSENTADOS E PENSIONISTAS QUE FIZEREM JUS, NOS TERMOS DO ART. 15 DA LEI Nº 10.887/04 E ART. 83 DA ORIENTAÇÃO NORMATIVA Nº 02/2009, ALTERADA PELAS ORIENTAÇÕES NORMATIVAS MPS/SPS Nº 3, DE 04 DE MAIO DE 2009 - DOU DE 05/05/2009 E MPS/SPPS Nº 1, DE 10 DE JULHO DE 2014;	120 A 123
46	DEMONSTRATIVO ANALÍTICO DOS BENEFICIÁRIOS DO SALÁRIO-FAMÍLIA, SALÁRIO-MATERNIDADE E AUXÍLIORECLUSÃO PELO RPPS, CONFORME ANEXO XXXVIII; EM OBSERVÂNCIA AOS ARTS. 53, 54 E 55 DA ORIENTAÇÃO NORMATIVA Nº 02/2009, ALTERADA PELAS ORIENTAÇÕES NORMATIVAS MPS/SPS Nº 3, DE 04 DE MAIO DE 2009 - DOU DE 05/05/2009 E MPS/SPPS Nº 1, DE 10 DE JULHO DE 2014;	*
47	DEMONSTRATIVO ANALÍTICO DOS SERVIDORES VINCULADOS AO RPPS: CEDIDOS, LICENCIADOS E AFASTADOS, CONFORME ANEXO XXXIX;	124
48	COMPROVANTE DO EXERCÍCIO DO DIREITO DE COMPENSAÇÃO FINANCEIRA JUNTO AO RGPS, NOS TERMOS DA LEI Nº 9.796/99 E DECRETO Nº 3.112/99.	125 A 126
49	CÓPIA DO CRP - CERTIFICADO DE REGULARIDADE PREVIDENCIÁRIA - VÁLIDO POR 90 DIAS, OU DECLARAÇÃO DE ESTAR SUSPENSO, COM INDICAÇÃO DA CAUSA; PORTARIA Nº 204/2008, ALTERADA PELA PORTARIA MPS Nº 83, DE 18 DE MARÇO DE 2009, MPS Nº 230, DE 28 DE AGOSTO DE 2009, MPS Nº 298, DE 17 DE NOVEMBRO DE 2009, MPS Nº 519, DE 24 DE AGOSTO DE 2011, MPS Nº 347, DE 30 DE JULHO DE 2012 MPS Nº 21, DE 16 DE JANEIRO	127

	DE 2013, MPS Nº 307, DE 20 DE JUNHO DE 2013, MPS Nº 21, DE 14 DE JANEIRO DE 2014 MPS Nº 65, DE 26 DE FEVEREIRO DE 2014;	
50	NO BALANCETE DO MÊS EM QUE OCORRER: CÓPIA DAS ATAS DAS SESSÕES DO ÓRGÃO COLEGIADO;	128 A 132
51	NO BALANCETE DO MÊS EM QUE OCORRER: CÓPIA DAS ATAS DAS SESSÕES DOS CONSELHOS ADMINISTRATIVO E FISCAL REALIZADAS NO EXERCÍCIO, QUANDO SE APLICAR;	133 A 141
52	RELATÓRIO DETALHADO CONTENDO INFORMAÇÕES SOBRE A RENTABILIDADE E O RISCO DAS APLICAÇÕES FINANCEIRAS REALIZADAS, NOS TERMOS DO INCISO II, DO ART. 22 DA RESOLUÇÃO Nº 3.506/2007, ALTERADA PELA RESOLUÇÃO Nº3.790/2009 A QUAL FOI REVOGADO PELA RESOLUÇÃO CMN Nº 3.922, DE 25/11/10;	142 A 194
53	RELATÓRIO QUE DEMONSTRE A ADEQUAÇÃO DA APLICAÇÃO DOS RECURSOS PREVIDENCIÁRIOS NO MERCADO FINANCEIRO DE ACORDO COM AS DETERMINAÇÕES LEGAIS (ART. 6º, VI, DA LEI 9.717/98 E ART. 43, § 2º, I DA LRF, ART. 6º, INCISOS E §§ 3º E 4º DA RESOLUÇÃO CMN Nº 3.506/2007 E ART. 20 DA CMN Nº 3.790/2009, ACÓRDÃO Nº 21/05 TCE/MT);	149 A 156
54	JUSTIFICATIVA DO NÃO ENCAMINHAMENTO DE DOCUMENTOS, CONFORME ANEXO XLV.	195 A 198



ESTADO DE MATO GROSSO

SÃO JOSÉ DOS QUATRO MARCOS
FUNDO MUNICIPAL DE PREVIDÊNCIA SOCIAL DOS
SERVIDORES DE SÃO JOSÉ DOS QUATRO MARCOS
CNPJ 03.556.113/0001-66



OFÍCIO Nº 048/2024

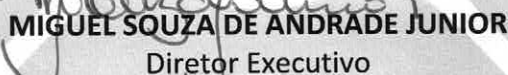
São José dos Quatro Marcos – MT, 19 de Abril de 2024.

Exmo. Sr. Prefeito,

Cumprimentando-o cordialmente, sirvo-me deste para encaminhar a Vossa Excelência o Balancete Mensal do Fundo Municipal de Previdência Social dos Servidores de São José dos Quatro Marcos – MT, referente ao mês de **MARÇO DE 2024**.

Sendo só para o momento, reitero votos de estima e consideração e me coloco a disposição para qualquer esclarecimento.

Atenciosamente,


MIGUEL SOUZA DE ANDRADE JUNIOR
Diretor Executivo

Ao Exmo. Sr.

JAMIS SILVA BOLANDIN

MD. Prefeito Municipal

São José dos Quatro Marcos – MT



ESTADO DE MATO GROSSO

SÃO JOSÉ DOS QUATRO MARCOS
FUNDO MUNICIPAL DE PREVIDÊNCIA SOCIAL DOS
SERVIDORES DE SÃO JOSÉ DOS QUATRO MARCOS

CNPJ 03.556.113/0001-66



OFÍCIO Nº 049/2024


São José dos Quatro Marcos – MT, 19 de Abril de 2024.

Exmo. Sr. Presidente,

Cumprimentando-o cordialmente, sirvo-me deste para encaminhar a Vossa Excelência e aos Nobres Vereadores o Balancete Mensal do Fundo Municipal de Previdência Social dos Servidores de São José dos Quatro Marcos – MT, referente ao mês de **MARÇO DE 2024** para que o mesmo seja apreciado por essa Egrégia Casa de Leis.

Sendo só para o momento, reitero votos de estima e consideração e me coloco a disposição para qualquer esclarecimento.

Atenciosamente,


MIGUEL SOUZA DE ANDRADE JUNIOR
Diretor Executivo

Ao Exmo. Sr.

ANGELO ANTONIO PERES

MD. Presidente da Câmara Municipal de Vereadores

São José dos Quatro Marcos – MT



ESTADO DE MATO GROSSO

SÃO JOSÉ DOS QUATRO MARCOS
FUNDO MUNICIPAL DE PREVIDÊNCIA SOCIAL DOS
SERVIDORES DE SÃO JOSÉ DOS QUATRO MARCOS
CNPJ 03.556.113/0001-66



OFÍCIO Nº 050/2024


São José dos Quatro Marcos - MT, 19 de Abril de 2024.

Ilma. Senhora,

Cumprimentando-o cordialmente, sirvo-me deste para encaminhar a Vossa Senhoria o Balancete Mensal do Fundo Municipal de Previdência Social dos Servidores de São José dos Quatro Marcos – MT, referente ao mês de **MARÇO DE 2024** para que o mesmo seja apreciado por essa Unidade de Controle Interno.

Sendo só para o momento, reitero votos de estima e consideração e me coloco a disposição para qualquer esclarecimento.

Atenciosamente,


MIGUEL SOUZA DE ANDRADE JUNIOR
Diretor Executivo

A Ilma. Senhora

JULIANA DE OLIVEIRA TELES CABRAL

MD. Auditora Pública Interna

São José dos Quatro Marcos – MT

FUNDO MUN DE PREV SOCIAL DE SAO JOSE QUATRO MARCOS

Rua Rio Grande do Sul, 1198


03.556.113/0001-66

Exercício: 2024


BALANCETE FINANCEIRO DE MARÇO DE 2024

Despesa Paga

RECEITA			DESPESA		
	PERIODO	TOTAL		PERIODO	TOTAL
ORÇAMENTÁRIA	81.119,97	2.366.141,02	ORÇAMENTÁRIA	585.303,45	1.630.174,87
RECEITAS CORRENTES	37.708,38	649.686,47	09 Previdência Social	585.303,45	1.630.174,87
12 CONTRIBUIÇÕES	8.143,90	619.023,87	99 Reserva de Contingência		
13 RECEITA PATRIMONIAL			EXTRA-ORÇAMENTÁRIA	72.729,12	222.672,13
19 OUTRAS RECEITAS CORRENTES	29.564,48	30.662,60	RESTOS A PAGAR	4.687,50	24.581,51
RECEITAS INTRA-ORÇAM	43.411,59	1.716.454,55	8001 RESTOS À PAGAR PROCESSADOS		2.531,89
72 CONTRIBUIÇÕES (INTRA)	43.411,59	1.716.454,55	8002 RESTOS À PAGAR NÃO PROCESSADOS	4.687,50	22.049,62
EXTRA-ORÇAMENTÁRIA	68.041,62	198.090,62	CONSIGNACOES	68.041,62	198.090,62
CONSIGNACOES	68.041,62	198.090,62	9001 CONSIGNADOS CAIXA - MIRASSOL	747,97	2.243,91
9001 CONSIGNADOS CAIXA - MIRASSOL	747,97	2.243,91	9003 CONSIGNADOS SICREDI	15.097,23	43.761,81
9003 CONSIGNADOS SICREDI	15.097,23	43.761,81	9004 CONSIGNADOS SISPIQUAM	7.880,02	23.155,95
9004 CONSIGNADOS SISPIQUAM	7.880,02	23.155,95	9005 CONTRIBUIÇÃO SINDICAL - SISPIQUAN	1.749,20	5.239,48
9005 CONTRIBUIÇÃO SINDICAL - SISPIQUAN	1.749,20	5.239,48	9007 PENSÃO ALIMENTICIA - MILTON COELHO DE ARRUDA	423,60	1.270,80
9007 PENSÃO ALIMENTICIA - MILTON COELHO DE ARRUDA	423,60	1.270,80	9008 ISSQN	209,28	624,55
9008 ISSQN	209,28	624,55	9010 CONSIGNADOS BANCO DO BRASIL	24.526,02	74.342,16
9010 CONSIGNADOS BANCO DO BRASIL	24.526,02	74.342,16	9011 I.R.R.F	16.659,37	45.316,42
9011 I.R.R.F	16.659,37	45.316,42	9017 CONSIGNADO SICOOB	748,93	2.135,54
9017 CONSIGNADO SICOOB	748,93	2.135,54	TRANSFERÊNCIAS FINAN	0,00	0,00
TRANSFERÊNCIAS FINAN	0,00	0,00	Total ->	658.032,57	1.852.847,00
Total ->	149.161,59	2.564.231,64	SALDOS PARA O MÊS SEGUINTE	37.747.773,75	37.747.773,75
=> SALDO ANTERIOR	38.256.644,73	37.036.389,11	BANCO CONTA MOVIMENTO	1.992,39	1.992,39
BANCO CONTA MOVIMENTO	1.992,39	322.946,52	BANCO CONTA APLICAÇÃO	37.745.781,36	37.745.781,36
BANCO CONTA APLICAÇÃO	38.254.652,34	36.713.442,59	Total SALDOS PARA O MÊS SEGUINTE	37.747.773,75	37.747.773,75
Total SALDO ANTERIOR	38.256.644,73	37.036.389,11	TOTAL DA DESPESA	38.405.806,32	39.600.620,75
TOTAL DA RECEITA	38.405.806,32	39.600.620,75			


Miguel Souza de Andrade Junior
Diretor Executivo
Portaria Nº 353/2021


Antonio Carlos Mariano Santiago
CRC-MT 011094/O-8
Portaria 079/2018



FUNDO MUN DE PREV SOCIAL DE SAO JOSE QUATRO MARCOS

Rua Rio Grande do Sul, 1198

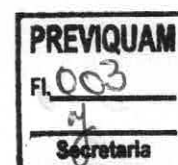
03.556.113/0001-66

Exercício: 2024

BALANCETE SINTÉTICO DA DESPESA DE MARÇO (01/03/2024 A 31/03/2024)

1 de 03

Econ	Especificação	Dotação Atual Empenho Atual	Emp no Mês Liq Atual	Liq no Mês Pago Mês	Emp A Pagar Pagto Atual
DESPESAS CORRENTES		6.776.600,00 1.763.651,37	570.772,27 1.630.174,87	584.134,45 585.303,45	133.476,50 1.630.174,87
3.1.90.01.00	APOSENTADORIAS, RESERVA REMUNERADA E REF(5.000.000,00 1.296.889,40	462.750,42 1.296.889,40	462.750,42 462.750,42	0,00 1.296.889,40
3.1.90.01.06	13º PESSOAL CIVIL	0,00 76.446,97	17.381,84 76.446,97	17.381,84 17.381,84	0,00 76.446,97
3.1.90.01.12	APOSENTADORIAS POR IDADE	0,00 38.718,57	35.694,64 38.718,57	35.694,64 35.694,64	0,00 38.718,57
3.1.90.01.13	APOSENTADORIAS POR TEMPO DE SERVICIO	0,00 1.181.723,86	409.673,94 1.181.723,86	409.673,94 409.673,94	0,00 1.181.723,86
3.1.90.03.00	PENSÕES	1.000.000,00 225.144,02	82.668,66 225.144,02	82.668,66 82.668,66	0,00 225.144,02
3.1.90.03.01	PENSIONISTA CIVIL	0,00 212.772,75	76.240,83 212.772,75	76.240,83 76.240,83	0,00 212.772,75
3.1.90.03.03	13º PENSIONISTA CIVIL	0,00 12.371,27	6.427,83 12.371,27	6.427,83 6.427,83	0,00 12.371,27
3.1.90.04.00	CONTRATAÇÃO POR TEMPO DETERMINADO	1.000,00 0,00	0,00 0,00	0,00 0,00	0,00 0,00
3.1.90.11.00	VENCIMENTOS E VANTAGENS FIXAS - PESSOAL CIVI	220.000,00 41.961,09	14.718,01 41.961,09	14.718,01 14.718,01	0,00 41.961,09
3.1.90.11.01	VENCIMENTOS E SALÁRIOS(RPPS)	0,00 14.395,14	5.396,50 14.395,14	5.396,50 5.396,50	0,00 14.395,14
3.1.90.11.31	GRATIFICAÇÃO POR EXERCÍCIO DE CARGO(RPPS)	0,00 7.296,82	706,00 7.296,82	706,00 706,00	0,00 7.296,82
3.1.90.11.33	GRATIFICAÇÃO POR EXERCÍCIO DE FUNÇÃO(RPPS)	0,00 6.071,60	2.682,80 6.071,60	2.682,80 2.682,80	0,00 6.071,60
3.1.90.11.37	GRATIFICAÇÃO DE TEMPO DE SERVIÇO(RPPS)	0,00 5.883,42	2.020,62 5.883,42	2.020,62 2.020,62	0,00 5.883,42
3.1.90.11.71	REMUNERAÇÃO DE DIRETORES(RPPS)	0,00 6.514,11	3.312,09 6.514,11	3.312,09 3.312,09	0,00 6.514,11
3.1.90.11.99	OUTRAS DESPESAS FIXAS - PESSOAL CIVIL(RPPS)	0,00 1.800,00	600,00 1.800,00	600,00 600,00	0,00 1.800,00
3.1.90.13.00	OBRIGAÇÕES PATRONAIS	1.100,00 0,00	0,00 0,00	0,00 0,00	0,00 0,00
3.1.90.16.00	OUTRAS DESPESAS VARIÁVEIS - PESSOAL CIVIL	1.000,00 0,00	0,00 0,00	0,00 0,00	0,00 0,00
3.1.90.91.00	SENTENÇAS JUDICIAIS	1.000,00 0,00	0,00 0,00	0,00 0,00	0,00 0,00
3.1.90.92.00	DESPESAS DE EXERCÍCIOS ANTERIORES	1.500,00 0,00	0,00 0,00	0,00 0,00	0,00 0,00
3.1.91.13.00	OBRIGAÇÕES PATRONAIS	210.000,00 30.048,07	9.911,11 30.048,07	9.911,11 9.911,11	0,00 30.048,07
3.1.91.13.03	OBRIGAÇÕES PATRONAIS - RPPS	0,00 7.288,05	2.290,73 7.288,05	2.290,73 2.290,73	0,00 7.288,05
3.1.91.13.10	CONTRIBUIÇÕES PREVIDENCIÁRIAS-RPPS-PESSOAL	0,00 22.760,02	7.620,38 22.760,02	7.620,38 7.620,38	0,00 22.760,02
3.3.90.08.00	OUTROS BENEFÍCIOS ASSISTENCIAIS DO SERVIDOR	500,00 0,00	0,00 0,00	0,00 0,00	0,00 0,00
3.3.90.14.00	DIÁRIAS - CIVIL	10.000,00 0,00	0,00 0,00	0,00 0,00	0,00 0,00
3.3.90.30.00	MATERIAL DE CONSUMO	20.000,00 2.020,11	640,07 2.020,11	640,07 640,07	0,00 2.020,11
3.3.90.30.07	GÊNEROS DE ALIMENTAÇÃO	0,00 474,24	219,12 474,24	219,12 219,12	0,00 474,24
3.3.90.30.16	MATERIAL DE EXPEDIENTE	0,00 859,13	0,00 859,13	0,00 0,00	0,00 859,13
3.3.90.30.17	MATERIAL DE PROCESSAMENTO DE DADOS	0,00 194,20	194,20 194,20	194,20 194,20	0,00 194,20



FUNDO MUN DE PREV SOCIAL DE SAO JOSE QUATRO MARCOS

Rua Rio Grande do Sul, 1198

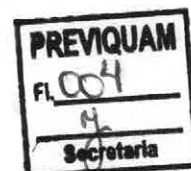
03.556.113/0001-66

Exercício: 2024

BALANCETE SINTÉTICO DA DESPESA DE MARÇO (01/03/2024 A 31/03/2024)

2 de 03

Econ	Especificação	Dotação Atual Empenho Atual	Emp no Mês Liq Atual	Liq no Mês Pago Mês	Emp A Pagar Pagto Atual
3.3.90.30.22	MATERIAL DE LIMPEZA E PRODUÇÃO DE HIGIENIZAÇ	0,00 354,94	226,75 354,94	226,75 226,75	0,00 354,94
3.3.90.30.26	MATERIAL ELÉTRICO E ELETRÔNICO	0,00 137,60	0,00 137,60	0,00 0,00	0,00 137,60
3.3.90.35.00	SERVIÇOS DE CONSULTORIA	60.000,00 27.802,32	0,00 3.993,56	2.316,86 2.316,86	23.808,76 3.993,56
3.3.90.35.03	CONSULTORIA TÉCNICA - PJ	0,00 14.680,32	0,00 1.223,36	1.223,36 1.223,36	13.456,96 1.223,36
3.3.90.35.95	OUTROS SERVIÇOS DE CONSULTORIA - PJ	0,00 13.122,00	0,00 2.770,20	1.093,50 1.093,50	10.351,80 2.770,20
3.3.90.36.00	OUTROS SERVIÇOS DE TERCEIROS - PESSOA FÍSIC/	15.000,00 0,00	0,00 0,00	0,00 0,00	0,00 0,00
3.3.90.39.00	OUTROS SERVIÇOS DE TERCEIROS - PESSOA JURÍC	65.000,00 26.967,56	0,00 7.641,83	1.594,35 2.763,35	19.325,73 7.641,83
3.3.90.39.17	MANUTENÇÃO E CONSERVAÇÃO DE MÁQUINAS E EQ	0,00 1.169,00	0,00 1.169,00	0,00 1.169,00	0,00 1.169,00
3.3.90.39.43	SERVIÇOS DE ENERGIA ELÉTRICA	0,00 10.000,00	0,00 2.080,15	717,71 717,71	7.919,85 2.080,15
3.3.90.39.58	SERVIÇOS DE TELECOMUNICAÇÕES	0,00 4.000,00	0,00 632,52	210,84 210,84	3.367,48 632,52
3.3.90.39.69	SEGUROS EM GERAL	0,00 1.464,86	0,00 1.464,86	0,00 0,00	0,00 1.464,86
3.3.90.39.81	SERVIÇOS BANCÁRIOS	0,00 10.000,00	0,00 1.961,60	665,80 665,80	8.038,40 1.961,60
3.3.90.39.83	SERVIÇOS DE CÓPIAS E REPRODUÇÃO DE DOCUMEN	0,00 333,70	0,00 333,70	0,00 0,00	0,00 333,70
3.3.90.40.00	SERVIÇOS DE TECNOLOGIA DA INFORMAÇÃO E CON	80.000,00 54.656,00	84,00 8.672,53	4.610,00 4.610,00	45.983,47 8.672,53
3.3.90.40.01	LOCAÇÃO DE EQUIPAMENTOS E SOFTWARES	0,00 52.572,00	0,00 8.153,53	4.381,00 4.381,00	44.418,47 8.153,53
3.3.90.40.04	COMUNICAÇÃO DE DADOS	0,00 2.000,00	0,00 435,00	145,00 145,00	1.565,00 435,00
3.3.90.40.07	SERVIÇOS TÉCNICOS PROFISSIONAIS DE TIC	0,00 84,00	84,00 84,00	84,00 84,00	0,00 84,00
3.3.90.47.00	OBRIGAÇÕES TRIBUTÁRIAS E CONTRIBUTIVAS	50.000,00 40.000,00	0,00 6.119,78	4.200,47 4.200,47	33.880,22 6.119,78
3.3.90.47.01	PASEP	0,00 40.000,00	0,00 6.119,78	4.200,47 4.200,47	33.880,22 6.119,78
3.3.90.92.00	DESPESAS DE EXERCÍCIOS ANTERIORES	500,00 0,00	0,00 0,00	0,00 0,00	0,00 0,00
3.3.90.93.00	INDENIZAÇÕES E RESTITUIÇÕES	20.000,00 18.162,80	0,00 7.684,48	724,50 724,50	10.478,32 7.684,48
3.3.90.93.02	RESTITUIÇÕES	0,00 18.162,80	0,00 7.684,48	724,50 724,50	10.478,32 7.684,48
3.3.90.98.00	DESPESA DO ORÇAMENTO DE INVESTIMENTO	20.000,00 0,00	0,00 0,00	0,00 0,00	0,00 0,00
DESPESAS DE CAPITAL		20.000,00 483,00	483,00 0,00	0,00 0,00	483,00 0,00
4.4.90.52.00	EQUIPAMENTOS E MATERIAL PERMANENTE	20.000,00 483,00	483,00 0,00	0,00 0,00	483,00 0,00
4.4.90.52.30	MÁQUINAS E EQUIPAMENTOS ENERGÉTICOS	0,00 483,00	483,00 0,00	0,00 0,00	483,00 0,00
RESERVA DE CONTINGENCIA		3.203.400,00 0,00	0,00 0,00	0,00 0,00	0,00 0,00
9.9.99.99.00	RESERVA DE CONTINGÊNCIA	3.203.400,00 0,00	0,00 0,00	0,00 0,00	0,00 0,00
TOTAL ORÇAMENTÁRIO...		10.000.000,00	571.255,27	584.134,45	133.959,50



FUNDO MUN DE PREV SOCIAL DE SAO JOSE QUATRO MARCOS

Rua Rio Grande do Sul, 1198

03.556.113/0001-66

Exercício: 2024

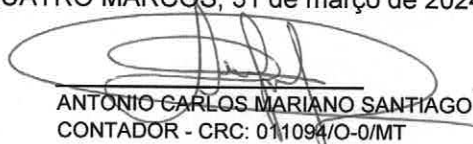
BALANCETE SINTÉTICO DA DESPESA DE MARÇO (01/03/2024 A 31/03/2024)


3 de 03

Econ	Especificação	Dotação Atual Empenho Atual	Emp no Mês Liq Atual	Liq no Mês Pago Mês	Emp A Pagar Pagto Atual
		1.764.134,37	1.630.174,87	585.303,45	1.630.174,87
	DESPESAS EXTRA ORÇAMENTARIO			72.729,12	222.672,13
	TOTAL (ORÇAMENTARIO + EXTRA ORÇAMENTÁRIO)				1.852.847,00
	Saldo para o mês seguinte				
	Caixa				0,00
	Bancos e Correspondentes.....				37.747.773,75
	Total do Saldo				37.747.773,75
	TOTAL GERAL				39.600.620,75

SAO JOSE DOS QUATRO MARCOS, 31 de março de 2024


Miguel Souza de Andrade Junior
PREFEITO MUNICIPAL
Portaria N° 353/2021


ANTONIO CARLOS MARIANO SANTIAGO
CONTADOR - CRC: 011094/O-0/MT



ESTADO DE MATO GROSSO
PREFEITURA MUNICIPAL DE SÃO JOSÉ DOS QUATRO MARCOS
 PREVIQUAM – Fundo Municipal de Previdência Social
 CNPJ: 03.556.113/0001-66

ANEXO XXXI
FUNDO MUNICIPAL DE PREVIDÊNCIA SOCIAL DOS SERVIDORES DE SÃO JOSÉ DOS QUATRO MARCOS
DEMONSTRATIVO ANALÍTICO DAS OCORRÊNCIAS MENSIS RELATIVAS ÀS ORIGENS DOS RECURSOS PREVIDENCIÁRIOS
 MÊS/ANO: MARÇO/2024

ORIGEM	VALOR R\$
CONTRIBUIÇÃO DE SERVIDORES DA PREFEITURA	247.959,23
CONTRIBUIÇÃO DE SERVIDORES DA CÂMARA	4.138,27
CONTRIBUIÇÃO DE SERVIDORES DA PREVIQUAM	925,81
CONTRIBUIÇÃO DE SERVIDORES DO DAAE	0,00
CONTRIBUIÇÃO DE INATIVOS E PENSIONISTAS CIVIS	3.079,82
CONTRIBUIÇÃO PATRONAL DA PREFEITURA	604.511,14
CONTRIBUIÇÃO PATRONAL DA CÂMARA	10.239,35
CONTRIBUIÇÃO PATRONAL DA PREVIQUAM	2.290,73
CONTRIBUIÇÃO PATRONAL DO DAAE	0,00
CONTRIBUIÇÃO DE INATIVOS E PENSIONISTAS	7.620,38
RECEITA DE DÍVIDA ATIVA - PRINCIPAL	16.644,10
RECEITA DE DÍVIDA ATIVA – MULTAS/JUROS	6.617,03
TOTAL	904.025,86

DATA: 31/03/2024

ASSINATURA DO ORDENADOR DE DESPESAS:

ASSINATURA DE MAIS RESPONSÁVEIS:

PREVIQUAM
 Fl. 007
 42
 Secretária

Miguel Souza de Andrade Junior
 Miguel Souza de Andrade Junior
 Diretor Executivo
 Portaria Nº 353/2021

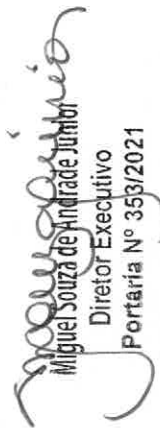
Antonio Carlos Mariano Santiago
 Antonio Carlos Mariano Santiago
 CRC-MT 011094/O-8
 Portaria 079/2018

ANEXO XXXII

DESPESAS ADMINISTRATIVAS 2024

DESCRIÇÃO DESPESAS	JANEIRO	FEVEREIRO	MARÇO	ABRIL	MAIO	JUNHO	JULHO	AGOSTO	SETEMBRO	OUTUBRO	NOVEMBRO	DEZEMBRO	TOTAL
Folha Pagamento Servidores Previqum	R\$13.731,34	R\$13.511,74	R\$14.718,01	R\$0,00	R\$0,00	R\$0,00	R\$0,00						R\$41.961,09
Obrigações Patronais Previqum	R\$ 2.498,66	R\$2.498,66	R\$2.290,73	R\$0,00	R\$0,00	R\$0,00	R\$0,00						R\$7.288,05
Paspap Administrativo	R\$ 2.531,89	R\$1.919,31	R\$4.200,47	R\$0,00	R\$0,00	R\$0,00	R\$0,00						R\$8.651,67
Diárias	R\$ 0,00	R\$0,00	R\$0,00	R\$0,00	R\$0,00	R\$0,00	R\$0,00						R\$0,00
Material de Consumo	R\$ 940,48	R\$439,56	R\$640,07	R\$0,00	R\$0,00	R\$0,00	R\$0,00						R\$2.020,11
Serviços de Consultoria	R\$ 4.333,81	R\$4.316,86	R\$4.316,86	R\$0,00	R\$0,00	R\$0,00	R\$0,00						R\$12.967,53
Serv. Terc. Pessoa Física	R\$ 0,00	R\$0,00	R\$0,00	R\$0,00	R\$0,00	R\$0,00	R\$0,00						R\$0,00
Serv. Tec. Pessoa Jurídica	R\$ 4.342,19	R\$3.196,29	R\$4.093,35	R\$0,00	R\$0,00	R\$0,00	R\$0,00						R\$11.631,83
Serv. Tec. Informação e Comunicação	R\$ 5.907,18	R\$5.883,50	R\$5.967,50	R\$0,00	R\$0,00	R\$0,00	R\$0,00						R\$17.758,18
Indenizações e Restituições	R\$ 0,00	R\$0,00	R\$0,00	R\$0,00	R\$0,00	R\$0,00	R\$0,00						R\$0,00
Equip. Mat. Permanente	R\$ 0,00	R\$0,00	R\$0,00	R\$0,00	R\$0,00	R\$0,00	R\$0,00						R\$0,00
TOTAL	R\$ 34.285,55	R\$31.765,92	R\$36.226,99	R\$0,00	R\$0,00	R\$0,00	R\$0,00	R\$0,00	R\$0,00	R\$0,00	R\$0,00	R\$0,00	R\$102.278,46


 Antonio Carlos Mariano Santiago
 CRC-MT 011094/O-8
 Portaria 079/2018


 Miguel Souza de Andrade Junior
 Diretor Executivo
 Portaria Nº 353/2021

PREVIQUAM
 FL. 008A
 Secretaria

PLANILHA DE APURAÇÃO DO LIMITE COM DESPESAS ADMINISTRATIVAS PARA 2024

FOLHA MESES	PREFEITURA	CÂMARA	DAAE	PREVIQUAM
jan-23	R\$ 1.258.386,47	R\$ 31.513,35	R\$ 0,00	R\$5.798,91
fev-23	R\$ 1.205.313,39	R\$ 23.399,52	R\$ 0,00	R\$5.798,91
mar-23	R\$ 1.427.134,00	R\$ 27.656,03	R\$ 0,00	R\$6.269,25
abr-23	R\$ 1.426.096,18	R\$ 24.983,07	R\$ 0,00	R\$8.703,84
mai-23	R\$ 1.382.736,33	R\$ 24.983,07	R\$ 0,00	R\$6.098,92
jun-23	R\$ 1.451.191,18	R\$ 25.173,03	R\$ 0,00	R\$6.098,92
jul-23	R\$ 1.425.139,46	R\$ 25.173,03	R\$ 0,00	R\$6.098,92
ago-23	R\$ 1.431.341,04	R\$ 25.173,03	R\$ 0,00	R\$6.098,92
set-23	R\$ 1.418.686,10	R\$ 25.173,03	R\$ 0,00	R\$6.098,92
out-23	R\$ 1.394.568,57	R\$ 25.173,03	R\$ 0,00	R\$6.320,92
nov-23	R\$ 1.437.319,86	R\$ 25.173,03	R\$ 0,00	R\$6.320,92
dez-23	R\$ 1.461.057,74	R\$ 25.173,03	R\$ 0,00	R\$6.320,92
13º SAL	-	R\$ 25.173,03		-
	R\$16.718.970,32	R\$333.919,28	R\$0,00	R\$76.028,27

SOMA DAS FOLHAS BRUTAS	R\$17.128.917,87
3,25% rfe limite de desp. Adm	R\$556.689,83
TOTAL.....	R\$556.689,83

DESPESAS ADMINIST. PAGAS EM 2024	
FOLHA PAGAMENTO PREVIQUAM	R\$41.961,09
OBRIGAÇÕES PATRONAIS PREVIQUAM	R\$7.288,05
PASEP ADMINISTRATIVO	R\$8.651,67
DIARIAS	R\$0,00
MATERIAL DE CONSUMO	R\$2.020,11
SERVIÇOS DE CONSULTORIA	R\$12.967,53
SERV. TERC. PESSOA FISICA	R\$0,00
SERV. TERC. PESSOA JURIDICA	R\$11.631,83
SERV. TEC. INFORMAÇÃO	R\$17.758,18
Indenizações e Restituições	R\$0,00
Equipam Mater Perman	R\$0,00
TOTAL	R\$ 102.278,46


SOBRA = R\$454.411,37

PERCENTUAL NO PERIODO 0,60

* despesas liquidadas até Março de 2024


Miguel Souza de Andrade Junior
Diretor Executivo
Portaria Nº 353/2021


Antonio Carlos Mariano Santiago
CRC-MT 011094/O-8
Portaria 079/2018



ANEXO VI
FUNDO MUN DE PREV SOCIAL DE SAO JOSE QUATRO MARCOS (Cód. TCE - 1134543)
Demonstrativo Analítico das Ocorrências Mensais Relativas a Receitas e Despesas Extra-Orçamentárias

Mês/Ano: 03/2024

Identificação Individualizada	Saldo Mês Anterior (R\$)	Retenções no Mês (R\$)	Recolhimento no Mês (R\$)	Saldo até o Mês (R\$)
21881010300 - ENCARGOS SOCIAIS - OUTRAS ENTIDADES (F)	0,00	7.880,02	7.880,02	0,00
21881010800 - ISS (F)	0,00	209,28	209,28	0,00
21881011000 - PENSÃO ALIMENTÍCIA (F)	0,00	423,60	423,60	0,00
21881011300 - RETENÇÕES - ENTIDADES REPRESENTATIVAS DE CLASSES (F)	0,00	1.749,20	1.749,20	0,00
21881011500 - RETENÇÕES - EMPRÉSTIMOS E FINANCIAMENTOS (F)	0,00	41.120,15	41.120,15	0,00
21883010400 - IMPOSTO SOBRE A RENDA RETIDO NA FONTE - IRRF (F)	0,00	16.659,37	16.659,37	0,00
TOTAIS:	0,00	68.041,62	68.041,62	0,00

22 de abril de 2024.


MIGUEL SOUZA DE ANDRADE JÚNIOR
DIRETOR
793.762.581-34


ANTONIO CARLOS MARIANO SANTIAGO
CONTADOR
621.555.801-00



Visualizar Pix agrupados



Extrato de Conta Corrente


G336030825182688006
03/04/2024 08:29:03

Cliente - Conta atual

Agência 2505-4
Conta corrente 6866-7 PREVIQUAM
Período do extrato 03 / 2024

Lançamentos


Dt. balancete	Dt. movimento	Ag. origem	Lote	Histórico	Documento	Valor R\$	Saldo
29/02/2024		0000	00000	000 Saldo Anterior			0,00 C
01/03/2024		0000	13113	170 Tar Pag Salár Créd Conta Cobrança referente 27/02/2024	830.610.802.104.799	489,60 D	
01/03/2024		0000	13113	170 Tar Pag Salár Créd Conta Cobrança referente 27/02/2024	830.610.802.104.800	40,80 D	
01/03/2024		0000	13113	170 Tar Pag Salár Créd Conta Cobrança referente 27/02/2024	830.610.802.104.801	3,40 D	
01/03/2024		0000	00000	855 BB Previden RF Fluxo	780	533,80 C	0,00 C
06/03/2024		0000	14049	855 Resg.BB Fundos Exclusivos	1.200.727	1.365,93 C	
06/03/2024		0000	13105	393 TED Transf.Eletr.Disponiv 237 1455 32799640168 ORDELICE DE CARVA	30.601	1.365,93 D	
06/03/2024		0000	13113	310 Tar DOC/TED Eletrônico Cobrança referente 06/03/2024	820.661.100.098.651	12,00 D	
06/03/2024		0000	00000	855 BB Previden RF Fluxo	780	12,00 C	0,00 C
15/03/2024		0000	14049	855 BB Previden RF Fluxo	1.200.780	4.200,47 C	
15/03/2024		0000	13105	375 Impostos DARF - 03.556.113/0001-66 -3703	31.501	4.200,47 D	0,00 C
21/03/2024		2505	99015	870 Transferência recebida 21/03 16:54 PREFEITURA MUNICIPAL DE	552.505.000.016.531	15.527,20 C	
21/03/2024		2505	99015	870 Transferência recebida 21/03 16:54 PREFEITURA MUNICIPAL DE	552.505.000.016.531	7.733,93 C	
21/03/2024		0000	00000	345 BB Previden RF Fluxo	780	23.261,13 D	0,00 C
25/03/2024		0000	13134	250 Folha de Pagamento	20.305	21.706,75 D	
25/03/2024		0000	13134	250 Folha de Pagamento	20.306	458.548,32 D	
25/03/2024		0000	00000	855 BB Previden RF Fluxo	780	480.255,07 C	0,00 C
26/03/2024		0000	14049	855 BB Previden RF Fluxo	1.200.780	74.512,00 C	
26/03/2024		2505	99015	470 Transferência enviada 26/03 12:46 PREVIQUAM CONSIGNAEAO	552.505.000.040.000	24.526,02 D	
26/03/2024		2505	99015	120 Transferido para Poupança 26/03 12:39 MARIA MARQUES DOS SANTOS	552.505.510.007.098	4.491,50 D	
26/03/2024		2505	99015	120 Transferido para Poupança 26/03 12:39 JOSE C DA SILVA	552.505.510.025.207	2.252,54 D	
26/03/2024		0000	13105	393 TED Transf.Eletr.Disponiv 748 0805 033022690000139 COOPERATIVA D	32.601	15.097,23 D	
26/03/2024		0000	13105	393 TED Transf.Eletr.Disponiv 104 3823 003556113000166 FUNDO MUNICIP	32.602	747,97 D	
26/03/2024		0000	13105	393 TED Transf.Eletr.Disponiv 104 0870 63945975115 HELENA SOARES	32.603	423,60 D	



26/03/2024	0000	13105	393 TED Transf.Eletr.Disponiv 756 0001 002038232000164 BANCO COOPERA	32.604	748,93 D	
26/03/2024	0000	13105	393 TED Transf.Eletr.Disponiv 104 3823 024986119000143 SINDICATO DOS	32.605	7.880,02 D	
26/03/2024	0000	13105	393 TED Transf.Eletr.Disponiv 104 3823 024986119000143 SINDICATO DOS	32.606	1.749,20 D	
26/03/2024	0000	13105	375 Impostos SAO JOSE DOS QUATRO MARCO	32.607	16.593,45 D	
26/03/2024	0000	13113	310 Tar DOC/TED Eletrônico Cobrança referente 26/03/2024	820.861.100.207.016	12,00 D	
26/03/2024	0000	13113	310 Tar DOC/TED Eletrônico Cobrança referente 26/03/2024	820.861.100.207.017	12,00 D	
26/03/2024	0000	13113	310 Tar DOC/TED Eletrônico Cobrança referente 26/03/2024	820.861.100.207.018	12,00 D	
26/03/2024	0000	13113	310 Tar DOC/TED Eletrônico Cobrança referente 26/03/2024	820.861.100.207.019	12,00 D	
26/03/2024	0000	13113	310 Tar DOC/TED Eletrônico Cobrança referente 26/03/2024	820.861.100.207.020	12,00 D	
26/03/2024	0000	13113	310 Tar DOC/TED Eletrônico Cobrança referente 26/03/2024	820.861.100.207.021	12,00 D	
26/03/2024	0000	00000	855 BB Previden RF Fluxo	780	70,46 C	0,00 C
27/03/2024	2505	99015	870 Transferência recebida 27/03 17:43 CAMARA MUN 4 MARCOS	552.505.000.020.594	14.377,62 C	
27/03/2024	0000	00000	345 BB Previden RF Fluxo	780	14.377,62 D	0,00 C
31/03/2024	0000	00000	999 S ALD O			0,00 C

OBSERVAÇÕES:

Transação efetuada com sucesso por: JG857026 MIGUEL SOUZA DE ANDRADE JUNIOR.



FUNDO MUN DE PREV SOCIAL DE SAO JOSE QUATRO MARCOS

Rua Rio Grande do Sul, 1198

03556113/0001-66

Exercício: 2024

Página 1

CONCILIAÇÃO BANCÁRIA - SINTÉTICA

Banco: Banco do Brasil S.A.

Conta: 4.001

BCO BRASIL C/C 06.866-7 - MOVIMENTO

Valores

Especificação	Acertos	Saldo
SALDO BANCÁRIO EM 31/03/2024		1.098,12
DEDUZIR - Importancias debitadas e não correspondidas pelo banco.	40,86	0,00
ADICIONAR - Importancias debitadas pelo banco e não correspondidas.	936,69	0,00
DEDUZIR - Importancias creditadas pelo banco e não correspondidas.	1,56	0,00
SALDO CONTABIL EM 31/03/2024		1.992,39


Miguel Souza de Andrade Junior
Diretor Executivo
Portaria N° 353/2021


Antonio Carlos Mariano Santiago
CRC-MT 011094/O-8
Portaria 079/2018

PREVIQUAM
Fl. 012
Secretaria

Visualizar Pix agrupados



Extrato de Conta Corrente

G3360308251826881
03/04/2024 08:32:41


Cliente

Agência 2505-4
Conta 6868-3
Período solicitado 03 / 2024

Lançamentos

Sem lançamentos no período

Transação efetuada com sucesso por: JG857026 MIGUEL SOUZA DE ANDRADE JUNIOR.



FUNDO MUN DE PREV SOCIAL DE SAO JOSE QUATRO MARCOS

Rua Rio Grande do Sul, 1198
03556113/0001-66

Exercício: 2024

Página 1

CONCILIAÇÃO BANCÁRIA - SINTÉTICA

Banco: Banco do Brasil S.A.		Valores	
Conta: 4.012 BCO DO BRASIL C/C- 68683 MOVIMENTO			
Especificação	Acertos	Saldo	
SALDO BANCÁRIO EM 31/03/2024		0,00	
SALDO CONTABIL EM 31/03/2024		0,00	


Miguel Souza de Andrade Junior
Diretor Executivo
Portaria N° 353/2021


Antonio Carlos Mariano Santiago
CRC-MT 011094/O-8
Portaria 079/2018

PREVIQUAM
Fl. 014
Secretaria

Visualizar Pix agrupados



Extrato de Conta Corrente

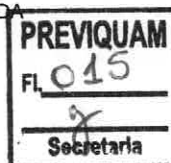
G336030825182688013
03/04/2024 08:34:16

Cliente - Conta atual

Agência 2505-4
Conta corrente 9960-0 F M P S S S M M PREVIQUAM
Período do extrato 03 / 2024

Lançamentos

Dt. balancete	Dt. movimento	Ag. origem	Lote	Histórico	Documento	Valor R\$	Saldo
28/02/2024		0000	00000	000 Saldo Anterior			0,00 C
01/03/2024		0000	14049	855 Resg.BB Fundos Exclusivos	1.200.727	1.169,00 C	
01/03/2024		2505	99015	470 Transferência enviada	552.505.000.005.572	1.169,00 D	0,00 C
				01/03 08:48 JOSE ROBERTO GONCALVES			
06/03/2024		0000	14049	855 Resg.BB Fundos Exclusivos	1.200.727	929,00 C	
06/03/2024		0000	13105	363 Pagto conta telefone	30.601	83,73 D	
				OI S.A.(PR)			
06/03/2024		0000	13105	363 Pagto conta telefone	30.602	127,11 D	
				OI S.A.(PR)			
06/03/2024		0000	00000	345 BB Previden RF Fluxo	780	718,16 D	0,00 C
08/03/2024		0000	14049	855 BB Previden RF Fluxo	1.200.780	199,50 C	
08/03/2024		0000	13105	393 TED Transf.Eletr.Disponiv	30.801	80,53 D	
				748 0805 005612121000108 GEOTEC SISTEM			
08/03/2024		0000	13105	393 TED Transf.Eletr.Disponiv	30.802	115,50 D	
				748 0805 005612121000108 GEOTEC SISTEM			
08/03/2024		0000	13105	109 Pagamento de Bolet	30.803	3,47 D	
				PREF MUN S J QUATRO MARCOS			
08/03/2024		0000	13113	310 Tar DOC/TED Eletrônico	870.681.200.051.681	12,00 D	
				Cobrança referente 08/03/2024			
08/03/2024		0000	13113	310 Tar DOC/TED Eletrônico	870.681.200.051.682	12,00 D	
				Cobrança referente 08/03/2024			
08/03/2024		0000	00000	855 BB Previden RF Fluxo	780	24,00 C	0,00 C
11/03/2024		0000	14049	855 Resg.BB Fundos Exclusivos	1.200.727	863,00 C	
11/03/2024		0000	13105	109 Pagamento de Bolet	31.101	145,00 D	
				BERTASSO E CIA LTDA			
11/03/2024		0000	13105	109 Pagamento de Bolet	31.102	717,71 D	
				ENERGISAMATO GR D DE ENERG SA			
11/03/2024		0000	00000	345 BB Previden RF Fluxo	780	0,29 D	0,00 C
12/03/2024		0000	14049	855 Resg.BB Fundos Exclusivos	1.200.727	445,87 C	
12/03/2024		2505	99015	470 Transferência enviada	552.505.000.024.919	445,87 D	0,00 C
				12/03 11:19 LIMA E COLARINO LTDA			
21/03/2024		0000	14049	855 BB Previden RF Fluxo	1.200.780	180,00 C	
21/03/2024		0000	13105	109 Pagamento de Bolet	32.101	180,00 D	0,00 C
				GALAX PAY PAGAMENTOS ELETRONIC			
22/03/2024		0000	14049	855 BB Previden RF Fluxo	1.200.780	78,70 C	
22/03/2024		2505	99015	470 Transferência enviada	552.505.000.010.855	78,70 D	0,00 C
				22/03 12:51 DELFORNO & DELFORNO LTDA			
27/03/2024		0000	14049	855 Resg.BB Fundos Exclusivos	1.200.727	11.055,00 C	



27/03/2024	2505	99015	470 Transferência enviada 27/03 11:03 PAULO HENRIQUE C FERREIR	551.216.000.063.124	1.531,00 D	
27/03/2024	2505	99015	470 Transferência enviada 27/03 11:03 PAULO HENRIQUE C FERREIR	551.216.000.063.124	1.093,50 D	
27/03/2024	2505	99015	470 Transferência enviada 27/03 11:03 F ASSESSORIA CONS LTDA	552.505.000.015.852	1.944,20 D	
27/03/2024	2505	99015	470 Transferência enviada 27/03 11:03 FASPEL CONTABILIDADE E I	552.505.000.019.511	2.770,48 D	
27/03/2024	2505	99015	470 Transferência enviada 27/03 11:03 I.F. CONSULTORIAATUARIA	554.043.000.021.139	1.164,64 D	
27/03/2024	0000	13105	393 TED Transf.Eletr.Disponiv 748 0805 032598946000198 EXITO SOLUCOE	32.701	1.115,61 D	
27/03/2024	0000	13105	393 TED Transf.Eletr.Disponiv 748 0805 032598946000198 EXITO SOLUCOE	32.702	1.171,40 D	
27/03/2024	0000	13105	375 Impostos SAO JOSE DOS QUATRO MARCO	32.703	58,72 D	
27/03/2024	0000	13105	375 Impostos SAO JOSE DOS QUATRO MARCO	32.704	55,80 D	
27/03/2024	0000	13105	109 Pagamento de Boleto PREF MUN S J QUATRO MARCOS	32.705	79,52 D	
27/03/2024	0000	13105	109 Pagamento de Boleto PREF MUN S J QUATRO MARCOS	32.706	34,39 D	
27/03/2024	0000	13105	109 Pagamento de Boleto PREF MUN S J QUATRO MARCOS	32.707	36,10 D	
27/03/2024	0000	13113	310 Tar DOC/TED Eletrônico Cobrança referente 27/03/2024	830.871.100.038.500	12,00 D	
27/03/2024	0000	13113	310 Tar DOC/TED Eletrônico Cobrança referente 27/03/2024	830.871.100.038.501	12,00 D	
27/03/2024	0000	00000	855 BB Previden RF Fluxo	780	24,36 C	0,00 C
31/03/2024	0000	00000	999 S A L D O			0,00 C

OBSERVAÇÕES:

Transação efetuada com sucesso por: JG857026 MIGUEL SOUZA DE ANDRADE JUNIOR.



FUNDO MUN DE PREV SOCIAL DE SAO JOSE QUATRO MARCOS

Rua Rio Grande do Sul, 1198
03556113/0001-66

Exercício: 2024

Página 1

CONCILIAÇÃO BANCÁRIA - SINTÉTICA

Banco: Banco do Brasil S.A.

Conta: 15

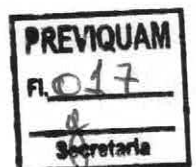
BCO DO BRASIL 9960-0-ADMINISTRATIVO

Valores

Especificação	Acertos	Saldo
SALDO BANCÁRIO EM 31/03/2024		-55,40
ADICIONAR - Importancias debitadas pelo banco e não correspondidas.	55,40	0,00
SALDO CONTABIL EM 31/03/2024		0,00


Miguel Souza de Andrade Junior
Diretor Executivo
Portaria Nº 353/2021


Antonio Carlos Mariano Santiago
CRC-MT 011094/O-8
Portaria 079/2018



Visualizar Pix agrupados



Extrato de Conta Corrente

G336030825182688016
03/04/2024 08:37:15

Cliente - Conta atual


Agência 2505-4
Conta corrente 10337-3 F M P S S S M COMPENSACAO
Período do extrato 03 / 2024

Lançamentos

Dt. balancete	Dt. movimento	Ag. origem	Lote	Histórico	Documento	Valor R\$	Saldo
20/02/2024		0000	00000	000 Saldo Anterior			0,00 C
06/03/2024		0000	14049	855 BB Previden RF Fluxo	1.200.780	150,00 C	
06/03/2024		0000	13105	375 Impostos SAO JOSE DOS QUATRO MARCO	30.601	7,20 D	
06/03/2024		0000	13105	109 Pagamento de Boletim EMPRESA DE TECNOLOGIA E INFORM	30.602	142,80 D	0,00 C
07/03/2024		0000	14134	612 Crédito Fornecedor INSS INSTITUTO NACIONAL DO SEGURO SOCIAL	29.152	29.564,48 C	
07/03/2024		0000	14049	855 BB Previden RF Fluxo	1.200.780	724,50 C	
07/03/2024		2505	99015	470 Transferência enviada 07/03 10:48 PREV SORRISO- COMPENSACA	551.917.000.019.143	452,72 D	
07/03/2024		2505	99015	470 Transferência enviada 07/03 10:48 MATO GROSSO PREVIDENCIA	553.834.001.042.707	271,78 D	
07/03/2024		0000	00000	345 BB Previden RF Fluxo	780	29.564,48 D	0,00 C
31/03/2024		0000	00000	999 S A L D O			0,00 C

OBSERVAÇÕES:

Transação efetuada com sucesso por: JG857026 MIGUEL SOUZA DE ANDRADE JUNIOR.



FUNDO MUN DE PREV SOCIAL DE SAO JOSE QUATRO MARCOS

Rua Rio Grande do Sul, 1198

03556113/0001-66

Exercício: 2024

Página 1

CONCILIAÇÃO BANCÁRIA - SINTÉTICA

Banco: Banco do Brasil S.A.

Conta: 4.011


BCO- BRASIL C/C 10337-3 COMPENSACAO

Valores

Especificação	Acertos	Saldo
SALDO BANCÁRIO EM 31/03/2024		0,00
SALDO CONTABIL EM 31/03/2024		0,00


Miguel Souza de Andrade Junior
Diretor Executivo
Portaria N° 353/2021


Antonio Carlos Mariano Santiago
CRC-MT 011094/O-8
Portaria 079/2018



S: 9.992.450,75 R: 70.430,29

G336030825182688007
03/04/2024 08:30:41

Investimentos - Investimentos Fundos - Mensal

Cliente

Agência 2505-4
Conta 6866-7 PREVIQUAM
Mês/ano referência MARCO/2024

BB PREVID RF IRF-M - CNPJ: 7.111.384/0001-69

Data	Histórico	Valor	Valor IRPrej. Comp.	Valor IOF	Quantidade cotas	Valor cota	Saldo cotas
29/02/2024	SALDO ANTERIOR	4.206.337,60			549.545,323620		
28/03/2024	SALDO ATUAL	4.227.514,66			549.545,323620		549.545,323620

Resumo do mês

SALDO ANTERIOR	4.206.337,60
APLICAÇÕES (+)	0,00
RESGATES (-)	0,00
RENDIMENTO BRUTO (+)	21.177,06
IMPOSTO DE RENDA (-)	0,00
IOF (-)	0,00
RENDIMENTO LÍQUIDO	21.177,06
SALDO ATUAL =	4.227.514,66

Valor da Cota

29/02/2024	7,654214161
28/03/2024	7,692749769

Rentabilidade

No mês	0,5034
No ano	1,6079
Últimos 12 meses	13,6088

BB Previd RF IRF-M1 - CNPJ: 11.328.882/0001-35

Data	Histórico	Valor	Valor IRPrej. Comp.	Valor IOF	Quantidade cotas	Valor cota	Saldo cotas
29/02/2024	SALDO ANTERIOR	5.009.939,69			1.397.586,886898		
06/03/2024	RESGATE	1.365,93			380,316747	3,591558910	1.397.206,570151
	Aplicação 12/03/2020	1.365,93			380,316747		
28/03/2024	SALDO ATUAL	5.048.813,06			1.397.206,570151		1.397.206,570151

Resumo do mês

SALDO ANTERIOR	5.009.939,69
APLICAÇÕES (+)	0,00
RESGATES (-)	1.365,93
RENDIMENTO BRUTO (+)	40.239,30
IMPOSTO DE RENDA (-)	0,00
IOF (-)	0,00
RENDIMENTO LÍQUIDO	40.239,30
SALDO ATUAL =	5.048.813,06

Valor da Cota


29/02/2024	3,584707136
28/03/2024	3,613505093

Rentabilidade

No mês	0,8033
No ano	2,4281
Últimos 12 meses	11,9843

BB Previd Fluxo RF - CNPJ: 13.077.415/0001-05

Data	Histórico	Valor	Valor IRPrej. Comp.	Valor IOF	Quantidade cotas	Valor cota	Saldo cotas
29/02/2024	SALDO ANTERIOR	944.109,42			341.715,611480		
01/03/2024	RESGATE	533,80			193,128233	2,763966672	341.522,483247
	Aplicação 07/02/2024	533,80			193,128233		



06/03/2024	RESGATE	12,00	4,336618	2,767133120	341.518,146629
	Aplicação 07/02/2024	12,00	4,336618		
15/03/2024	RESGATE	4.200,47	1.513,967847	2,774477681	340.004,178782
	Aplicação 07/02/2024	4.200,47	1.513,967847		
21/03/2024	APLICAÇÃO	23.261,13	8.371,237006	2,778696862	348.375,415788
25/03/2024	RESGATE	480.255,07	172.709,080133	2,780716970	175.666,335655
	Aplicação 07/02/2024	149.909,81	53.910,487031		
	Aplicação 15/02/2024	22.845,98	8.215,861285		
	Aplicação 27/02/2024	751,95	270,417550		
	Aplicação 29/02/2024	306.747,33	110.312,314267		
26/03/2024	RESGATE	20.512,00	7.373,896906	2,781704201	168.292,438749
	Aplicação 29/02/2024	20.512,00	7.373,896906		
26/03/2024	RESGATE	54.000,00	19.412,560106	2,781704201	148.879,878643
	Aplicação 29/02/2024	54.000,00	19.412,560106		
26/03/2024	RESGATE	70,46	25,329796	2,781704201	148.854,548847
	Aplicação 29/02/2024	70,46	25,329796		
27/03/2024	APLICAÇÃO	14.377,62	5.166,797036	2,782694946	154.021,345883
28/03/2024	SALDO ATUAL	428.748,28	154.021,345883		154.021,345883

Resumo do mês

SALDO ANTERIOR	944.109,42
APLICAÇÕES (+)	37.638,75
RESGATES (-)	559.583,80
RENDIMENTO BRUTO (+)	6.583,91
IMPOSTO DE RENDA (-)	0,00
IOF (-)	0,00
RENDIMENTO LÍQUIDO	6.583,91
SALDO ATUAL =	428.748,28

Valor da Cota

29/02/2024	2,762851294
28/03/2024	2,783693910

Rentabilidade

No mês	0,7543
No ano	2,3806
Últimos 12 meses	11,2665

BB Previd RF Perfil - CNPJ: 13.077.418/0001-49

Data	Histórico	Valor	Valor IRPrej. Comp.	Valor IOF	Quantidade cotas	Valor cota	Saldo cotas
29/02/2024	SALDO ANTERIOR	284.944,73			91.397,446308		
28/03/2024	SALDO ATUAL	287.374,75			91.397,446308		91.397,446308

Resumo do mês


SALDO ANTERIOR	284.944,73
APLICAÇÕES (+)	0,00
RESGATES (-)	0,00
RENDIMENTO BRUTO (+)	2.430,02
IMPOSTO DE RENDA (-)	0,00
IOF (-)	0,00
RENDIMENTO LÍQUIDO	2.430,02
SALDO ATUAL =	287.374,75

Valor da Cota

29/02/2024	3,117644281
28/03/2024	3,144231696

Rentabilidade

No mês	0,8528
No ano	2,6455




Últimos 12 meses 12,4004

Transação efetuada com sucesso por: JG857026 MIGUEL SOUZA DE ANDRADE JUNIOR.

Serviço de Atendimento ao Consumidor - SAC 0800 729 0722

Ouvidoria BB 0800 729 5678
Para deficientes auditivos 0800 729 0088



FUNDO MUN DE PREV SOCIAL DE SAO JOSE QUATRO MARCOS

Rua Rio Grande do Sul, 1198

03556113/0001-66

Exercício: 2024

Página 1

CONCILIAÇÃO BANCÁRIA - SINTÉTICA


Banco: Banco do Brasil S.A.

Conta: 4.013


BCO BRASIL 06.866-7 - APLICACAO

Valores

Especificação	Acertos	Saldo
SALDO BANCÁRIO EM 31/03/2024		9.992.450,75
ADICIONAR - Importancias debitadas pelo banco e não correspondidas.	14.870,60	0,00
DEDUZIR - Importancias creditadas pelo banco e não correspondidas.	2.124.163,87	0,00
SALDO CONTABIL EM 31/03/2024		7.883.157,48


Miguel Souza de Andrade Junior
Diretor Executivo
Portaria N° 353/2021


Antonio Carlos Mariano Santiago
CRC-MT 011094/O-8
Portaria 079/2018



S:30.601.178,03 R:66.855,03



Investimentos - Investimentos Fundos - Mensal

G336030825182688010
03/04/2024 08:33:23

Cliente

Agência 2505-4
Conta 6868-3 PREVIQUAM
Mês/ano referência MARCO/2024

PREVID RF IMA-B 5 - CNPJ: 3.543.447/0001-03

Data	Histórico	Valor	Valor IRPrej. Comp.	Valor IOF	Quantidade cotas	Valor cota	Saldo cotas
29/02/2024	SALDO ANTERIOR	5.477.082,56			205.019,437039		
28/03/2024	SALDO ATUAL	5.518.242,77			205.019,437039		205.019,437039

Resumo do mês

SALDO ANTERIOR	5.477.082,56
APLICAÇÕES (+)	0,00
RESGATES (-)	0,00
RENDIMENTO BRUTO (+)	41.160,21
IMPOSTO DE RENDA (-)	0,00
IOF (-)	0,00
RENDIMENTO LÍQUIDO	41.160,21
SALDO ATUAL =	5.518.242,77

Valor da Cota

29/02/2024	26,714942923
28/03/2024	26,915705395

Rentabilidade

No mês	0,7514
No ano	2,0004
Últimos 12 meses	9,4418

BB Previd RF IMA-B - CNPJ: 7.861.554/0001-22

Data	Histórico	Valor	Valor IRPrej. Comp.	Valor IOF	Quantidade cotas	Valor cota	Saldo cotas
29/02/2024	SALDO ANTERIOR	5.774.943,88			822.645,817089		
28/03/2024	SALDO ATUAL	5.777.446,47			822.645,817089		822.645,817089

Resumo do mês

SALDO ANTERIOR	5.774.943,88
APLICAÇÕES (+)	0,00
RESGATES (-)	0,00
RENDIMENTO BRUTO (+)	2.502,59
IMPOSTO DE RENDA (-)	0,00
IOF (-)	0,00
RENDIMENTO LÍQUIDO	2.502,59
SALDO ATUAL =	5.777.446,47

Valor da Cota

29/02/2024	7,019963824
28/03/2024	7,023005954

Rentabilidade

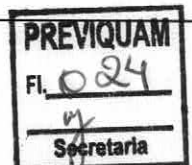
No mês	0,0433
No ano	0,0663
Últimos 12 meses	11,5661

BB PREVID RF IRF-M - CNPJ: 7.111.384/0001-69

Data	Histórico	Valor	Valor IRPrej. Comp.	Valor IOF	Quantidade cotas	Valor cota	Saldo cotas
29/02/2024	SALDO ANTERIOR	191.872,35			25.067,544172		
28/03/2024	SALDO ATUAL	192.838,34			25.067,544172		25.067,544172

Resumo do mês

SALDO ANTERIOR	191.872,35
APLICAÇÕES (+)	0,00



RESGATES (-)	0,00
RENDIMENTO BRUTO (+)	965,99
IMPOSTO DE RENDA (-)	0,00
IOF (-)	0,00
RENDIMENTO LÍQUIDO	965,99
SALDO ATUAL =	192.838,34

Valor da Cota

29/02/2024	7,654214161
28/03/2024	7,692749769

Rentabilidade

No mês	0,5034
No ano	1,6079
Últimos 12 meses	13,6088

BB PREVID IMA-B TP - CNPJ: 7.442.078/0001-05

Data	Histórico	Valor	Valor IRPrej. Comp.	Valor IOF	Quantidade cotas	Valor cota	Saldo cotas
29/02/2024	SALDO ANTERIOR	3.685.180,58			465.494,266284		
28/03/2024	SALDO ATUAL	3.687.377,42			465.494,266284		465.494,266284

Resumo do mês

SALDO ANTERIOR	3.685.180,58
APLICAÇÕES (+)	0,00
RESGATES (-)	0,00
RENDIMENTO BRUTO (+)	2.196,84
IMPOSTO DE RENDA (-)	0,00
IOF (-)	0,00
RENDIMENTO LÍQUIDO	2.196,84
SALDO ATUAL =	3.687.377,42

Valor da Cota

29/02/2024	7,916704563
28/03/2024	7,921423932

Rentabilidade

No mês	0,0596
No ano	0,1061
Últimos 12 meses	11,5562

Ações Set Financeiro - CNPJ: 8.973.948/0001-35

Data	Histórico	Valor	Valor IRPrej. Comp.	Valor IOF	Quantidade cotas	Valor cota	Saldo cotas
29/02/2024	SALDO ANTERIOR	1.043.234,81			294.120,658198		
28/03/2024	SALDO ATUAL	1.041.901,60			294.120,658198		294.120,658198

Resumo do mês


SALDO ANTERIOR	1.043.234,81
APLICAÇÕES (+)	0,00
RESGATES (-)	0,00
RENDIMENTO BRUTO (-)	-1.333,21
IMPOSTO DE RENDA (-)	0,00
IOF (-)	0,00
RENDIMENTO LÍQUIDO	-1.333,21
SALDO ATUAL =	1.041.901,60

Valor da Cota

29/02/2024	3,546962033
28/03/2024	3,542429186

Rentabilidade

No mês	-0,1277
No ano	-4,9536
Últimos 12 meses	33,0318



BB Previd RF IRF-M1 - CNPJ: 11.328.882/0001-35

Data	Histórico	Valor	Valor IRPrej. Comp.	Valor IOF	Quantidade cotas	Valor cota	Saldo cotas
29/02/2024	SALDO ANTERIOR	704.646,93			196.570,291194		
28/03/2024	SALDO ATUAL	710.307,75			196.570,291194		196.570,291194

Resumo do mês

SALDO ANTERIOR	704.646,93
APLICAÇÕES (+)	0,00
RESGATES (-)	0,00
RENDIMENTO BRUTO (+)	5.660,82
IMPOSTO DE RENDA (-)	0,00
IOF (-)	0,00
RENDIMENTO LÍQUIDO	5.660,82
SALDO ATUAL =	710.307,75

Valor da Cota

29/02/2024	3,584707136
28/03/2024	3,613505093

Rentabilidade

No mês	0,8033
No ano	2,4281
Últimos 12 meses	11,9843

BB PREVID RF IDKA 2 - CNPJ: 13.322.205/0001-35

Data	Histórico	Valor	Valor IRPrej. Comp.	Valor IOF	Quantidade cotas	Valor cota	Saldo cotas
29/02/2024	SALDO ANTERIOR	3.936.216,44			1.052.945,664861		
28/03/2024	SALDO ATUAL	3.970.718,51			1.052.945,664861		1.052.945,664861

Resumo do mês

SALDO ANTERIOR	3.936.216,44
APLICAÇÕES (+)	0,00
RESGATES (-)	0,00
RENDIMENTO BRUTO (+)	34.502,07
IMPOSTO DE RENDA (-)	0,00
IOF (-)	0,00
RENDIMENTO LÍQUIDO	34.502,07
SALDO ATUAL =	3.970.718,51

Valor da Cota

29/02/2024	3,738290181
28/03/2024	3,771057371

Rentabilidade

No mês	0,8765
No ano	2,0465
Últimos 12 meses	9,2360

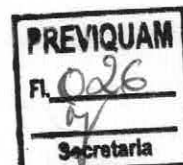
BB Previd Fluxo RF - CNPJ: 13.077.415/0001-05

Data	Histórico	Valor	Valor IRPrej. Comp.	Valor IOF	Quantidade cotas	Valor cota	Saldo cotas
29/02/2024	SALDO ANTERIOR	1.866,50			675,571944		
28/03/2024	SALDO ATUAL	1.880,59			675,571944		675,571944

Resumo do mês

SALDO ANTERIOR	1.866,50
APLICAÇÕES (+)	0,00
RESGATES (-)	0,00
RENDIMENTO BRUTO (+)	14,09
IMPOSTO DE RENDA (-)	0,00
IOF (-)	0,00
RENDIMENTO LÍQUIDO	14,09
SALDO ATUAL =	1.880,59

Valor da Cota



29/02/2024 2,762851294
28/03/2024 2,783693910

Rentabilidade

No mês 0,7543
No ano 2,3806
Últimos 12 meses 11,2665

Ações Petrobras I - CNPJ: 30.518.554/0001-46

Data	Histórico	Valor	Valor IRPrej. Comp.	Valor IOF	Quantidade cotas	Valor cota	Saldo cotas
29/02/2024	SALDO ANTERIOR	706.973,55			156.374,098270		
28/03/2024	SALDO ATUAL	660.415,51			156.374,098270		156.374,098270

Resumo do mês

SALDO ANTERIOR	706.973,55
APLICAÇÕES (+)	0,00
RESGATES (-)	0,00
RENDIMENTO BRUTO (-)	-46.558,04
IMPOSTO DE RENDA (-)	0,00
IOF (-)	0,00
RENDIMENTO LÍQUIDO	-46.558,04
SALDO ATUAL =	660.415,51

Valor da Cota

29/02/2024 4,521040000
28/03/2024 4,223305000

Rentabilidade

No mês -6,5855
No ano -1,1615
Últimos 12 meses 79,7285

BB Previd Vert 2028 - CNPJ: 49.963.751/0001-00

Data	Histórico	Valor	Valor IRPrej. Comp.	Valor IOF	Quantidade cotas	Valor cota	Saldo cotas
29/02/2024	SALDO ANTERIOR	9.012.305,40			8.399.864,533519		
28/03/2024	SALDO ATUAL	9.040.049,07			8.399.864,533519		8.399.864,533519

Resumo do mês


SALDO ANTERIOR	9.012.305,40
APLICAÇÕES (+)	0,00
RESGATES (-)	0,00
RENDIMENTO BRUTO (+)	27.743,67
IMPOSTO DE RENDA (-)	0,00
IOF (-)	0,00
RENDIMENTO LÍQUIDO	27.743,67
SALDO ATUAL =	9.040.049,07

Valor da Cota

29/02/2024 1,072910803
28/03/2024 1,076213674

Rentabilidade

No mês 0,3078
No ano 1,0282
Últimos 12 meses 7,6213



Transação efetuada com sucesso por: JG857026 MIGUEL SOUZA DE ANDRADE JUNIOR.

Serviço de Atendimento ao Consumidor - SAC 0800 729 0722

Ouvidoria BB 0800 729 5678
Para deficientes auditivos 0800 729 0088

FUNDO MUN DE PREV SOCIAL DE SAO JOSE QUATRO MARCOS

Rua Rio Grande do Sul, 1198
03556113/0001-66

Exercício: 2024

Página 1

CONCILIAÇÃO BANCÁRIA - SINTÉTICA

Banco: Banco do Brasil S.A.

Conta: 4.003


BCO DO BRASIL 06.868-3 APLICACAO

Valores

Especificação	Acertos	Saldo
SALDO BANCÁRIO EM 31/03/2024		30.601.178,03
ADICIONAR - Importancias debitadas pelo banco e não correspondidas.	1.516.552,03	0,00
DEDUZIR - Importancias creditadas pelo banco e não correspondidas.	12.777.913,77	0,00
SALDO CONTABIL EM 31/03/2024		19.339.816,29


Miguel Souza de Andrade Junior
Diretor Executivo
Portaria N° 353/2021


Antonio Carlos Mariano Santiago
CRC-MT 011094/O-8
Portaria 079/2018





Investimentos - Investimentos Fundos - Mensal

G336030825182688014
03/04/2024 08:35:31

S: 531.813,91

R: 4.329,32

Cliente

Agência 2505-4
Conta 9960-0 F M P S S S M M PREVIQUAM
Mês/ano referência MARCO/2024

BB Previd RF IRF-M1 - CNPJ: 11.328.882/0001-35

Data	Histórico	Valor	Valor IRPrej. Comp.	Valor IOF	Quantidade cotas	Valor cota	Saldo cotas
29/02/2024	SALDO ANTERIOR	540.034,33			150.649,497301		
01/03/2024	RESGATE	1.169,00			325,957554	3,586356521	150.323,539747
	Aplicação 23/02/2022	1.169,00			325,957554		
06/03/2024	RESGATE	929,00			258,662053	3,591558910	150.064,877694
	Aplicação 23/02/2022	929,00			258,662053		
11/03/2024	RESGATE	863,00			239,988716	3,596002402	149.824,888978
	Aplicação 23/02/2022	863,00			239,988716		
12/03/2024	RESGATE	445,87			123,927019	3,597843343	149.700,961959
	Aplicação 23/02/2022	445,87			123,927019		
27/03/2024	RESGATE	11.055,00			3.060,440856	3,612224683	146.640,521103
	Aplicação 23/02/2022	11.055,00			3.060,440856		
28/03/2024	SALDO ATUAL	529.886,27			146.640,521103		146.640,521103

Resumo do mês

SALDO ANTERIOR	540.034,33
APLICAÇÕES (+)	0,00
RESGATES (-)	14.461,87
RENDIMENTO BRUTO (+)	4.313,81
IMPOSTO DE RENDA (-)	0,00
IOF (-)	0,00
RENDIMENTO LÍQUIDO	4.313,81
SALDO ATUAL =	529.886,27

Valor da Cota

29/02/2024	3,584707136
28/03/2024	3,613505093

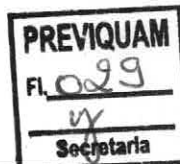
Rentabilidade

No mês	0,8033
No ano	2,4281
Últimos 12 meses	11,9843

BB Previd Fluxo RF - CNPJ: 13.077.415/0001-05

Data	Histórico	Valor	Valor IRPrej. Comp.	Valor IOF	Quantidade cotas	Valor cota	Saldo cotas
29/02/2024	SALDO ANTERIOR	1.700,24			615,391686		
06/03/2024	APLICAÇÃO	718,16			259,532147	2,767133120	874,923833
08/03/2024	RESGATE	199,50			72,041971	2,769219054	802,881862
	Aplicação 28/06/2023	199,50			72,041971		
08/03/2024	RESGATE	24,00			8,666703	2,769219054	794,215159
	Aplicação 28/06/2023	24,00			8,666703		
11/03/2024	APLICAÇÃO	0,29			0,104683	2,770252396	794,319842
21/03/2024	RESGATE	180,00			64,778567	2,778696862	729,541275
	Aplicação 28/06/2023	180,00			64,778567		
22/03/2024	RESGATE	78,70			28,312143	2,779725954	701,229132
	Aplicação 28/06/2023	78,70			28,312143		
27/03/2024	RESGATE	24,36			8,754104	2,782694946	692,475028
	Aplicação 28/06/2023	24,36			8,754104		
28/03/2024	SALDO ATUAL	1.927,64			692,475028		692,475028

Resumo do mês



SALDO ANTERIOR	1.700,24
APLICAÇÕES (+)	718,45
RESGATES (-)	506,56
RENDIMENTO BRUTO (+)	15,51
IMPOSTO DE RENDA (-)	0,00
IOF (-)	0,00
RENDIMENTO LÍQUIDO	15,51
SALDO ATUAL =	1.927,64

Valor da Cota

29/02/2024	2,762851294
28/03/2024	2,783693910


Rentabilidade

No mês	0,7543
No ano	2,3806
Últimos 12 meses	11,2665

Transação efetuada com sucesso por: JG857026 MIGUEL SOUZA DE ANDRADE JUNIOR.

Serviço de Atendimento ao Consumidor - SAC 0800 729 0722

Ouvidoria BB 0800 729 5678
Para deficientes auditivos 0800 729 0088



FUNDO MUN DE PREV SOCIAL DE SAO JOSE QUATRO MARCOS

Rua Rio Grande do Sul, 1198
03556113/0001-66

Exercício: 2024

Página 1

CONCILIAÇÃO BANCÁRIA - SINTÉTICA

Banco: Banco do Brasil S.A.

Conta: 4.016


BCO BRASIL - 9960-0 APLICACAO

Valores

Especificação	Acertos	Saldo
SALDO BANCÁRIO EM 31/03/2024		531.813,91
ADICIONAR - Importancias debitadas pelo banco e não correspondidas.	1.723,75	0,00
DEDUZIR - Importancias creditadas pelo banco e não correspondidas.	117.367,38	0,00
SALDO CONTABIL EM 31/03/2024		416.170,28


Miguel Souza de Andrade Junior
Diretor Executivo
Portaria Nº 353/2021


Antonio Carlos Mariano Santiago
CRC-MT 011094/O-8
Portaria 079/2018





Investimentos - Investimentos Fundos - Mensal

G336030825182688017
03/04/2024 08:38:28

S: 225.638,92 R: 1.822,12

Cliente

Agência 2505-4
Conta 10337-3 F M P S S S M M P R E V I Q U A M
Mês/ano referência MARCO/2024

BB Previd Fluxo RF - CNPJ: 13.077.415/0001-05

Data	Histórico	Valor	Valor IRPrej. Comp.	Valor IOF	Quantidade cotas	Valor cota	Saldo cotas
29/02/2024	SALDO ANTERIOR	3.070,26			1.111,265796		
06/03/2024	RESGATE	150,00			54,207728	2,767133120	1.057,058068
	Aplicação 07/12/2023	150,00			54,207728		
07/03/2024	APLICAÇÃO	29.564,48			10.680,250522	2,768144805	11.737,308590
07/03/2024	RESGATE	724,50			261,727637	2,768144805	11.475,580953
	Aplicação 07/12/2023	724,50			261,727637		
28/03/2024	SALDO ATUAL	31.944,50			11.475,580953		11.475,580953

Resumo do mês

SALDO ANTERIOR	3.070,26
APLICAÇÕES (+)	29.564,48
RESGATES (-)	874,50
RENDIMENTO BRUTO (+)	184,26
IMPOSTO DE RENDA (-)	0,00
IOF (-)	0,00
RENDIMENTO LÍQUIDO	184,26
SALDO ATUAL =	31.944,50

Valor da Cota

29/02/2024	2,762851294
28/03/2024	2,783693910

Rentabilidade

No mês	0,7543
No ano	2,3806
Últimos 12 meses	11,2665

BB Previd RF Perfil - CNPJ: 13.077.418/0001-49

Data	Histórico	Valor	Valor IRPrej. Comp.	Valor IOF	Quantidade cotas	Valor cota	Saldo cotas
29/02/2024	SALDO ANTERIOR	192.056,56			61.603,101000		
28/03/2024	SALDO ATUAL	193.694,42			61.603,101000		61.603,101000

Resumo do mês

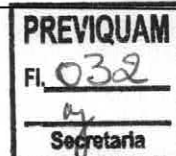
SALDO ANTERIOR	192.056,56
APLICAÇÕES (+)	0,00
RESGATES (-)	0,00
RENDIMENTO BRUTO (+)	1.637,86
IMPOSTO DE RENDA (-)	0,00
IOF (-)	0,00
RENDIMENTO LÍQUIDO	1.637,86
SALDO ATUAL =	193.694,42

Valor da Cota

29/02/2024	3,117644281
28/03/2024	3,144231696

Rentabilidade

No mês	0,8528
No ano	2,6455
Últimos 12 meses	12,4004



Transação efetuada com sucesso por: JG857026 MIGUEL SOUZA DE ANDRADE JUNIOR.

Serviço de Atendimento ao Consumidor - SAC 0800 729 0722

Ouvidoria BB 0800 729 5678
Para deficientes auditivos 0800 729 0088

PREVIQUAM
Fl. 033
A
Secretaria

FUNDO MUN DE PREV SOCIAL DE SAO JOSE QUATRO MARCOS

Rua Rio Grande do Sul, 1198
03556113/0001-66

Exercício: 2024

Página 1

CONCILIAÇÃO BANCÁRIA - SINTÉTICA

Banco: Banco do Brasil S.A.

Conta: 4017

BANCO DO BRASIL 10337-3 APLICAÇÃO

Valores

Especificação	Acertos	Saldo
SALDO BANCÁRIO EM 31/03/2024		225.638,92
ADICIONAR - Importancias debitadas pelo banco e não correspondidas.	13,13	0,00
DEDUZIR - Importancias creditadas pelo banco e não correspondidas.	63.284,23	0,00
SALDO CONTABIL EM 31/03/2024		162.367,82


Miguel Souza de Andrade Junior
Diretor Executivo
Portaria N° 353/2021


Antonio Carlos Mariano Santiago
CRC-MT 011094/O-8
Portaria 079/2018

PREVIQUAM
Fl. 034
77
Secretaria

Extrato por período

Cliente: FUNDO MUN DE PREV SOC SERV S J

Conta: 3823 | 006 | 00000011-8

Data: 03/04/2024 - 08:14

Mês: Março/2024

Período: 1 - 31

Extrato


Data Mov.	Nr. Doc.	Histórico	Valor	Saldo
	000000	SALDO ANTERIOR	0,00	842,05 C
11/03/2024	701400	DEB.AUTOR.	747,97 D	94,08 C
26/03/2024	000001	CRED TED	747,97 C	842,05 C

SAC CAIXA: 0800 726 0101

Pessoas com deficiência auditiva: 0800 726 2492

Ouvidoria: 0800 725 7474

Alô CAIXA: 0800 104 0104



Extrato por período

Cliente: FUNDO MUN DE PREV SOC SERV S J

Conta: 3823 | 006 | 00000005-3

Data: 03/04/2024 - 08:13

Mês: Março/2024

Período: 1 - 31

Extrato


Data Mov.	Nr. Doc.	Histórico	Valor	Saldo
	000000	SALDO ANTERIOR	0,00	0,00 C

SAC CAIXA: 0800 726 0101

Pessoas com deficiência auditiva: 0800 726 2492

Ouvidoria: 0800 725 7474

Alô CAIXA: 0800 104 0104



FUNDO MUN DE PREV SOCIAL DE SAO JOSE QUATRO MARCOS


Rua Rio Grande do Sul, 1198
03556113/0001-66

Exercício: 2024


Página 1

CONCILIAÇÃO BANCÁRIA - SINTÉTICA

Banco: Caixa Econômica Federal		Valores	
Conta: 11-8 CAIXA ECONÔMICA		Valores	
Especificação	Acertos	Saldo	
SALDO BANCÁRIO EM 31/03/2024		842,05	
ADICIONAR - Importancias debitadas pelo banco e não correspondidas.	15.852,84	0,00	
DEDUZIR - Importancias creditadas pelo banco e não correspondidas.	16.694,89	0,00	
SALDO CONTABIL EM 31/03/2024		0,00	


Miguel Souza de Andrade Junior
Diretor Executivo
Portaria N^o 353/2021


Antonio Carlos Mariano Santiago
CRC-MT 011094/O-8
Portaria 079/2018



CAIXA

Extrato Mensal

S: 9.377.570,30
R: 108.250,41

Investidor: FUNDO MUNICIPAL DE PREVIDENCIA SOCIAL DE SAO JOSE DOS 4 MARCOS

CPF/CNPJ: 03.556.113/0001-66

Endereço: null, null, null, SÃO PAULO, BRASIL, null.

FIA CAIXA INSTITUCIONAL BDR NIVEL I CNPJ: 17.502.937/0001-68

Administrador

CAIXA ECONOMICA FEDERAL

CPF/CNPJ: 00.360.305/0001-04

Endereço: AV PAULISTA, 2.300, 11º ANDAR, CERQUEIRA CESAR, SÃO PAULO, SÃO PAULO, BRASIL, 01310-300.

Telefone:

Email:

Fundo

FIA CAIXA INSTITUCIONAL BDR NIVEL I

CPF/CNPJ: 17.502.937/0001-68

Descrição	Valor	Descrição	Valor
Rentabilidade Mês	3,48%	Rentabilidade Mês Anterior	6,27%
Rentabilidade Últimos 12 meses	32,44%	Rentabilidade Ano	14,98%
Data Início	29/02/2024	Data Fim	28/03/2024
VL Cota Data Início	R\$ 6.79512715	VL Cota Data Fim	R\$ 7.03145385
Saldo Bruto Anterior	R\$ 528.816,89 / 77.822.95799844	Saldo Bruto Final	R\$ 547.208,53 / 77.822.95799844
Aplicações	R\$ 0,00 / 0,00000000	Rendimento Bruto	R\$ 18.391,64
Resgates	R\$ 0,00 / 0,00000000	IRRF Provisionado	R\$ 0,00
IRRF	R\$ 0,00	IOF Provisionado	R\$ 0,00
IOF	R\$ 0,00	Taxa Operacional	R\$ 0,00
Rendimento Base	R\$ 0,00	Saldo Líquido	R\$ 547.208,53
Resgate Bruto em Trânsito	R\$ 0,00		


Serviço de Atendimento ao Cotista

SAC Caixa 0800 726 0101

Endereço para Correspondência Caixa Postal 72624 Sao Paulo SP

CEP 01405-001

Ouvidoria 0800 725 7474





**Extrato Fundo de Investimento
Para simples verificação**

Nome da Agência
MIRASSOL D OESTE, MT

Código Operação Emissão
3823 5841 03/04/2024

Fundov1.1.0
CAIXA FIAÇÕES SMALL CAPS ATIVO

CNPJ do Fundo Início das
15.154.220/0001- Atividades
47 01/11/2012

Rentabilidade do Fundo

No Mês(%)	No Ano(%)	Nos Últimos 12 Meses(%)	Cota em: 29/02/2024	Cota em: 28/03/2024
2,0943	4,2689-	22,8510	1,49018700	1,52139600

Administradora

Nome	Endereço	CNPJ da Administradora
Caixa Econômica Federal	Av. Paulista nº 2.300, 11º andar, Bela Vista, São Paulo/SP - CEP 01310-300	00.360.305/0001- 04

Cliente

Nome	CPF/CNPJ	Conta Corrente	Mês/Ano	Folha
FUNDO MUN DE PREV SOC SERV S J	03.556.113/0001- 66	0006.0000000000011- 8	03/2024	01/01

Análise do Perfil do Investidor Data da Avaliação


Resumo da Movimentação

Histórico	Valor em R\$	Qtde de Cotas
Saldo Anterior	538.797,25C	361.563,511157
Aplicações	0,00	0,000000
Resgates	0,00	0,000000
Rendimento Bruto no Mês	11.284,03C	
IRRF	0,00	
Saldo Bruto	550.081,28C	361.563,511157
IRRF Provisionado	0,00	
Resgate Bruto em Trânsito	0,00	
Saldo Líquido*	0,00	-----

* Saldo após dedução do IRRF Provisionado, no último dia útil do mês.

Movimentação Detalhada

Data	Histórico	Valor R\$	Qtde de Cotas
------	-----------	-----------	---------------



Dados de Tributação**Rendimento Base****IRRF**

0,00

0,00

Informações ao Cotista

Consulte seu extrato de fundos exclusivamente pelo Internet Banking CAIXA, de forma prática e segura, e beneficie-se de todas as vantagens que os serviços on-line lhe proporcionam. Fale com seu Gerente para solicitar a inibição do envio mensal do seu extrato pelos Correios. Além de reduzir suas despesas com impressão e postagem dos extratos, você contribui para preservação do meio-ambiente!

Prezado(a) Cotista, compareça à sua agência de relacionamento e cadastre ou atualize seu endereço de e-mail.

Serviço de Atendimento ao Cotista


SAC: **Endereço para Correspondência:**

0800 - 726 0101 Av. Paulista nº 2.300, 11º andar, Bela Vista, São Paulo/SP - CEP 01310-300

Ouvidoria: **Endereço Eletrônico:**

0800 725 7474 https://www1.caixa.gov.br/atendimento/telefones_da_caixa.asp

Acesse o site da CAIXA: www.caixa.gov.br

IMPRIMIR**RETORNAR****FECHAR**



**Extrato Fundo de Investimento
Para simples verificação**

Nome da Agência
MIRASSOL D OESTE, MT

Código 3823 Operação 6999 Emissão 03/04/2024

Fundo
FI CAIXA INDEXA BOLSA
AMERICANA MM

CNPJ do Fundo 30.036.235/0001-02 Início das Atividades do Fundo 11/10/2018

Rentabilidade do Fundo

No Mês(%)	No Ano(%)	Nos Últimos 12 Meses(%)	Cota em: 29/02/2024	Cota em: 28/03/2024
3,3945	11,1276	36,0393	2,23030200	2,30601000

Administradora

Nome	Endereço	CNPJ da Administradora
Caixa Econômica Federal	Av. Paulista nº 2.300, 11º andar, Bela Vista, São Paulo/SP - CEP 01310-300	00.360.305/0001-04

Cliente

Nome	CPF/CNPJ	Conta Corrente	Mês/Ano	Folha
FUNDO MUN DE PREV SOC SERV S J	03.556.113/0001-66	0006.000000000011-8	03/2024	01/01

Análise do Perfil do Investidor

Data da Avaliação

Resumo da Movimentação

Histórico	Valor em R\$	Qtde de Cotas
Saldo Anterior	584.178,29C	261.927,888094
Aplicações	0,00	0,000000
Resgates	0,00	0,000000
Rendimento Bruto no Mês	19.830,04C	
IRRF	0,00	
IOF	0,00	
Taxa de Saída	0,00	
Saldo Bruto*	604.008,33C	261.927,888094
Resgate Bruto em Trânsito*	0,00	

(*) Valor sujeito à tributação, conforme legislação em vigor

Movimentação Detalhada

Data	Histórico	Valor R\$	Qtde de Cotas
------	-----------	-----------	---------------



Dados de Tributação

Rendimento Base

IRRF

0,00

0,00

Informações ao Cotista

Serviço de Atendimento ao Cotista

SAC: Endereço para Correspondência:

0800 - 726 Av. Paulista nº 2.300, 11º andar, Bela Vista, São Paulo/SP - CEP 01310-300
0101

Ouvidoria: Endereço Eletrônico:


0800 725 https://www1.caixa.gov.br/atendimento/telefones_da_caixa.asp
7474

Acesse o site da CAIXA: www.caixa.gov.br

IMPRIMIR

RETORNAR

FECHAR





**Extrato Fundo de Investimento
Para simples verificação**

Nome da Agência
MIRASSOL D OESTE, MT

Código Operação Emissão
3823 5462 03/04/2024

Fundo
CAIXA FI BRASIL TÍTULOS
PÚBLICOS RF

CNPJ do Fundo Início das Atividades do Fundo
05.164.356/0001-84 10/02/2006

Rentabilidade do Fundo

No Mês(%)	No Ano(%)	Nos Últimos 12 Meses(%)	Cota em: 29/02/2024	Cota em: 28/03/2024
0,7941	2,5524	12,2517	5,46105300	5,50442000

Administradora

Nome	Endereço	CNPJ da Administradora
Caixa Econômica Federal	Av. Paulista nº 2.300, 11º andar, Bela Vista, São Paulo/SP - CEP 01310-300	00.360.305/0001- 04

Cliente

Nome	CPF/CNPJ	Conta Corrente	Mês/Ano	Folha
FUNDO MUN DE PREV SOC SERV S J	03.556.113/0001- 66	0006.000000000011- 8	03/2024	01/01

Análise do Perfil do Investidor Data da Avaliação


Resumo da Movimentação

Histórico	Valor em R\$	Qtde de Cotas
Saldo Anterior	1.935.557,34C	354.429,326818
Aplicações	0,00	0,000000
Resgates	0,00	0,000000
Rendimento Bruto no Mês	15.370,53C	
IRRF	0,00	
IOF	0,00	
Taxa de Saída	0,00	
Saldo Bruto*	1.950.927,87C	354.429,326818
Resgate Bruto em Trânsito*	0,00	

(*) Valor sujeito à tributação, conforme legislação em vigor

Movimentação Detalhada

Data	Histórico	Valor R\$	Qtde de Cotas
------	-----------	-----------	---------------



Dados de Tributação**Rendimento Base****IRRF**

0,00

0,00

Informações ao Cotista

Consulte seu extrato de fundos exclusivamente pelo Internet Banking CAIXA, de forma prática e segura, e beneficie-se de todas as vantagens que os serviços on-line lhe proporcionam. Fale com seu Gerente para solicitar a inibição do envio mensal do seu extrato pelos Correios. Além de reduzir suas despesas com impressão e postagem dos extratos, você contribui para preservação do meio-ambiente!

Prezado(a) Cotista, compareça à sua agência de relacionamento e cadastre ou atualize seu endereço de e-mail.

Serviço de Atendimento ao Cotista


SAC: **Endereço para Correspondência:**

0800 - 726 0101 Av. Paulista nº 2.300, 11º andar, Bela Vista, São Paulo/SP - CEP 01310-300

Ouvidoria: **Endereço Eletrônico:**

0800 725 7474 https://www1.caixa.gov.br/atendimento/telefones_da_caixa.asp

Acesse o site da CAIXA: www.caixa.gov.br

IMPRIMIR**RETORNAR****FECHAR**



**Extrato Fundo de Investimento
Para simples verificação**

Nome da Agência MIRASSOL D OESTE, MT	Código 3823	Operação 5187	Emissão 03/04/2024
Fundo CAIXA FI BRASIL IMA-B5 TP RF LP	CNPJ do Fundo 11.060.913/0001-10	Início das Atividades do Fundo 29/06/2010	

Rentabilidade do Fundo

No Mês(%)	No Ano(%)	Nos Últimos 12 Meses(%)	Cota em: 29/02/2024	Cota em: 28/03/2024
0,7527	2,0065	9,4771	4,18711800	4,21863400

Administradora

Nome Caixa Econômica Federal	Endereço Av. Paulista nº 2.300, 11º andar, Bela Vista, São Paulo/SP - CEP 01310-300	CNPJ da Administradora 00.360.305/0001- 04
---------------------------------	--	---

Cliente

Nome FUNDO MUN DE PREV SOC SERV S J	CPF/CNPJ 03.556.113/0001- 66	Conta Corrente 0006.000000000011- 8	Mês/Ano 03/2024	Folha 01/01
---	------------------------------------	---	--------------------	----------------

Análise do Perfil do Investidor Data da Avaliação


Resumo da Movimentação

Histórico	Valor em R\$	Qtde de Cotas
Saldo Anterior	2.962.761,34C	707.589,645226
Aplicações	0,00	0,000000
Resgates	0,00	0,000000
Rendimento Bruto no Mês	22.300,39C	
IRRF	0,00	
IOF	0,00	
Taxa de Saída	0,00	
Saldo Bruto*	2.985.061,73C	707.589,645226
Resgate Bruto em Trânsito*	0,00	

(* Valor sujeito à tributação, conforme legislação em vigor)

Movimentação Detalhada

Data	Histórico	Valor R\$	Qtde de Cotas
------	-----------	-----------	---------------



Dados de Tributação**Rendimento Base****IRRF**

0,00

0,00

Informações ao Cotista

Consulte seu extrato de fundos exclusivamente pelo Internet Banking CAIXA, de forma prática e segura, e beneficie-se de todas as vantagens que os serviços on-line lhe proporcionam. Fale com seu Gerente para solicitar a inibição do envio mensal do seu extrato pelos Correios. Além de reduzir suas despesas com impressão e postagem dos extratos, você contribui para preservação do meio-ambiente!

Prezado(a) Cotista, compareça à sua agência de relacionamento e cadastre ou atualize seu endereço de e-mail.

Serviço de Atendimento ao Cotista


SAC: **Endereço para Correspondência:**

0800 - 726 Av. Paulista nº 2.300, 11º andar, Bela Vista, São Paulo/SP - CEP 01310-300
0101

Ouvidoria: **Endereço Eletrônico:**

0800 725 https://www1.caixa.gov.br/atendimento/telefones_da_caixa.asp
7474

Acesse o site da CAIXA: www.caixa.gov.br

IMPRIMIR**RETORNAR****FECHAR**



**Extrato Fundo de Investimento
Para simples verificação**

Nome da Agência
MIRASSOL D OESTE, MT

Código Operação Emissão
3823 5464 03/04/2024

Fundo
CAIXA_FI BRASIL IRF-M1 TP RF

CNPJ do Fundo
10.740.670/0001-06

Início das Atividades do Fundo
28/05/2010

Rentabilidade do Fundo

No Mês(%)	No Ano(%)	Nos Últimos 12 Meses(%)	Cota em: 29/02/2024	Cota em: 28/03/2024
0,7964	2,4705	12,0802	3,44532400	3,47276200

Administradora

Nome
Caixa Econômica Federal

Endereço
Av. Paulista nº 2.300, 11º andar, Bela Vista,
São Paulo/SP - CEP 01310-300

CNPJ da Administradora
00.360.305/0001-04

Cliente

Nome	CPF/CNPJ	Conta Corrente	Mês/Ano	Folha
FUNDO MUN DE PREV SOC SERV S J	03.556.113/0001-66	0006.0000000000005-3	03/2024	01/01

Análise do Perfil do Investidor

Data da Avaliação

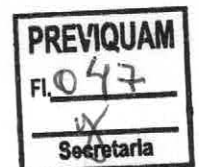
Resumo da Movimentação

Histórico	Valor em R\$	Qtde de Cotas
Saldo Anterior	1.296.026,65C	376.169,743276
Aplicações	0,00	0,000000
Resgates	0,00	0,000000
Rendimento Bruto no Mês	10.321,34C	
IRRF	0,00	
IOF	0,00	
Taxa de Saída	0,00	
Saldo Bruto*	1.306.347,99C	376.169,743276
Resgate Bruto em Trânsito*	0,00	

(* Valor sujeito à tributação, conforme legislação em vigor)

Movimentação Detalhada

Data	Histórico	Valor R\$	Qtde de Cotas
------	-----------	-----------	---------------



Dados de Tributação**Rendimento Base****IRRF**

0,00

0,00

Informações ao Cotista

Consulte seu extrato de fundos exclusivamente pelo Internet Banking CAIXA, de forma prática e segura, e beneficie-se de todas as vantagens que os serviços on-line lhe proporcionam. Fale com seu Gerente para solicitar a inibição do envio mensal do seu extrato pelos Correios. Além de reduzir suas despesas com impressão e postagem dos extratos, você contribui para preservação do meio-ambiente!

Prezado(a) Cotista, compareça à sua agência de relacionamento e cadastre ou atualize seu endereço de e-mail.

Serviço de Atendimento ao Cotista


SAC: **Endereço para Correspondência:**

0800 - 726 Av. Paulista nº 2.300, 11º andar, Bela Vista, São Paulo/SP - CEP 01310-300
0101

Ouvidoria: **Endereço Eletrônico:**

0800 725 https://www1.caixa.gov.br/atendimento/telefones_da_caixa.asp
7474

Acesse o site da CAIXA: www.caixa.gov.br

IMPRIMIR**RETORNAR****FECHAR**



**Extrato Fundo de Investimento
Para simples verificação**

Nome da Agência
MIRASSOL D OESTE, MT

Código Operação Emissão
3823 5187 03/04/2024

Fundo
CAIXA FI BRASIL IMA-B5 TP RF LP

CNPJ do Fundo
11.060.913/0001-10

Início das Atividades do Fundo
29/06/2010

Rentabilidade do Fundo

No Mês(%)	No Ano(%)	Nos Últimos 12 Meses(%)	Cota em: 29/02/2024	Cota em: 28/03/2024
0,7527	2,0065	9,4771	4,18711800	4,21863400

Administradora

Nome
Caixa Econômica Federal

Endereço
Av. Paulista nº 2.300, 11º andar, Bela Vista,
São Paulo/SP - CEP 01310-300

CNPJ da Administradora
00.360.305/0001-04

Cliente

Nome	CPF/CNPJ	Conta Corrente	Mês/Ano	Folha
FUNDO MUN DE PREV SOC SERV S J	03.556.113/0001-66	0006.0000000000005-3	03/2024	01/01

Análise do Perfil do Investidor

Data da Avaliação


Resumo da Movimentação

Histórico	Valor em R\$	Qtde de Cotas
Saldo Anterior	1.423.222,13C	339.904,948264
Aplicações	0,00	0,000000
Resgates	0,00	0,000000
Rendimento Bruto no Mês	10.712,44C	
IRRF	0,00	
IOF	0,00	
Taxa de Saída	0,00	
Saldo Bruto*	1.433.934,57C	339.904,948264
Resgate Bruto em Trânsito*	0,00	

(*) Valor sujeito à tributação, conforme legislação em vigor

Movimentação Detalhada

Data	Histórico	Valor R\$	Qtde de Cotas
------	-----------	-----------	---------------



Dados de Tributação**Rendimento Base****IRRF**

0,00

0,00

Informações ao Cotista

Consulte seu extrato de fundos exclusivamente pelo Internet Banking CAIXA, de forma prática e segura, e beneficie-se de todas as vantagens que os serviços on-line lhe proporcionam. Fale com seu Gerente para solicitar a inibição do envio mensal do seu extrato pelos Correios. Além de reduzir suas despesas com impressão e postagem dos extratos, você contribui para preservação do meio-ambiente!

Prezado(a) Cotista, compareça à sua agência de relacionamento e cadastre ou atualize seu endereço de e-mail.

Serviço de Atendimento ao Cotista


SAC: **Endereço para Correspondência:**

0800 - 726 Av. Paulista nº 2.300, 11º andar, Bela Vista, São Paulo/SP - CEP 01310-300
0101

Ouvidoria: **Endereço Eletrônico:**

0800 725 https://www1.caixa.gov.br/atendimento/telefones_da_caixa.asp
7474

Acesse o site da CAIXA: www.caixa.gov.br

IMPRIMIR**RETORNAR****FECHAR**

FUNDO MUN DE PREV SOCIAL DE SAO JOSE QUATRO MARCOS


Rua Rio Grande do Sul, 1198
03556113/0001-66

Exercício: 2024

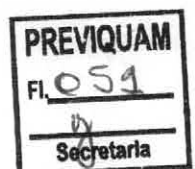
Página 1

CONCILIAÇÃO BANCÁRIA - SINTÉTICA

Banco: Caixa Econômica Federal		Valores	
Conta: 4.010 CAIXA ECONOMICA FEDERAL - MIRASSOL			
Especificação	Acertos	Saldo	
SALDO BANCÁRIO EM 31/03/2024		9.377.570,30	
ADICIONAR - Importancias debitadas pelo banco e não correspondidas.	198.991,38	0,00	
DEDUZIR - Importancias creditadas pelo banco e não correspondidas.	3.584.657,62	0,00	
SALDO CONTABIL EM 31/03/2024		5.991.904,06	


Miguel Souza de Andrade Junior
Diretor Executivo
Portaria N° 353/2021


Antonio Carlos Mariano Santiago
CRC-MT 011094/O-8
Portaria 079/2018





Associado: FUNDO MUNICIPAL DE PREVIDENCIA SOCIAL

Cooperativa: 0805

Conta Corrente: 26000-2

Impresso em 03/04/2024 08:21:14

Extrato


Não há lançamentos no período selecionado: 01/03/2024 a 31/03/2024

Saldo da Conta

Saldo em 03/04/2024

Saldo atual (disponível em conta)	R\$ 0,00
Saldo bloqueado	R\$ 0,00
Lançamentos a conferir	R\$ 0,00
Saldo de investimentos com resgate automático	R\$ 0,00
Limite cheque especial	R\$ 0,00
Limite disponível do cheque especial	R\$ 0,00
Taxa de juros mensal do cheque especial	0.00 %
Taxa de inadimplência do cheque especial	0.00 %
Vencimento do cheque especial	
Custo Efetivo Total (CET) - Anual	0.00 %

Sicredi Fone 3003 4770 (Capitais e Regiões Metropolitanas)
0800 724 4770 (Demais Regiões)
SAC 0800 724 7220
Ouvidoria 0800 646 2519



FUNDO MUN DE PREV SOCIAL DE SAO JOSE QUATRO MARCOS

Rua Rio Grande do Sul, 1198
03556113/0001-66

Exercício: 2024

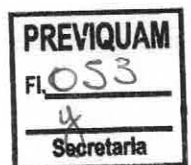
Página 1

CONCILIAÇÃO BANCÁRIA - SINTÉTICA

Banco: Acertar Manualmente...		Valores	
Conta: 4.002 BCO SICREDI C/C 26.000-2 MOVIMENTO			
Especificação	Acertos	Saldo	
SALDO BANCÁRIO EM 31/03/2024		0,00	
SALDO CONTABIL EM 31/03/2024		0,00	


Miguel Souza de Andrade Junior
Diretor Executivo
Portaria Nº 353/2021


Antonio Carlos Mariano Santiago
CRC-MT 011094/O-8
Portaria 079/2018



S: 6.420.435/19 R: 12.583,19



Associado: FUNDO MUNICIPAL DE PREVIDENCIA SOCIAL

Cooperativa: 0805

Conta Corrente: 26000-2

Impresso em 03/04/2024 08:23:38

Extrato de aplicação - FIC INSTITUCIONAL RF IMA-B LP - Consolidado

Período de Consulta: 03/2024 a 2024

Produto: FIC INSTITUCIONAL RF IMA-B LP CNPJ do Fundo: 11.087.118/0001-15

Administrador: Banco Cooperativo Sicredi S.A. CNPJ: 01.181.521/0001-55

Endereço: Av. Assis Brasil, 3940 - CEP 91060-900 - Porto Alegre - RS

Movimentação


Data	Hist. Lançamento	Valor (R\$)	Em Cotas	Valor da Cota (R\$)
29/02/2024	SALDO ANTERIOR	5.090.101,02	1079520,4853073	4,71515
31/03/2024	SALDO ATUAL	5.091.937,60	1079520,4853073	4,7168513

Resumo

Resumo da Movimentação	Valor (R\$)
Saldo Bruto em: 29/02/2024	5.090.101,02
Aplicações	0,00
Resgates	0,00
Rendimentos Período	1.836,58
IOF	0,00
IRRF	0,00
Saldo Bruto em: 31/03/2024	5.091.937,60

Posição para Saque

Posição em 31/03/2024	Valor (R\$)
Saldo Bruto	5.091.937,60
Provisão IOF	0,00
Provisão IRRF	0,00
Bloqueio Judicial	0,00
Bloqueio ANS	0,00



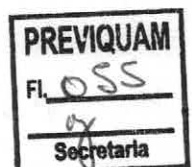
Líquido para Saque

5.091.937,60

Rentabilidade do Fundo

Acesse: Tabela de Rentabilidade

Sicredi Fone 3003 4770 (Capitais e Regiões Metropolitanas)
0800 724 4770 (Demais Regiões)
SAC 0800 724 7220
Ouvidoria 0800 646 2519





Associado: FUNDO MUNICIPAL DE PREVIDENCIA SOCIAL
Cooperativa: 0805

Conta Corrente: 26000-2

Impresso em 03/04/2024 08:22:43

Extrato de aplicação - FI INSTITUCIONAL RF IRF-M1 - Consolidado

Período de Consulta: 03/2024 a
2024

Produto: FI INSTITUCIONAL RF IRF-M1 CNPJ do Fundo: 19.196.599/0001-09

Administrador: Banco Cooperativo
Sicredi S.A. CNPJ: 01.181.521/0001- 55

Endereço: Av. Assis Brasil, 3940 -
CEP 91060-900 - Porto
Alegre - RS

Movimentação


Data	Hist. Lançamento	Valor (R\$)	Em Cotas	Valor da Cota (R\$)
29/02/2024	SALDO ANTERIOR	1.317.751,28	536316,9048871	2,4570385
31/03/2024	SALDO ATUAL	1.328.497,89	536316,9048871	2,4770763

Resumo

Resumo da Movimentação	Valor (R\$)
Saldo Bruto em: 29/02/2024	1.317.751,28
Aplicações	0,00
Resgates	0,00
Rendimentos Período	10.746,61
IOF	0,00
IRRF	0,00
Saldo Bruto em: 31/03/2024	1.328.497,89

Posição para Saque

Posição em 31/03/2024	Valor (R\$)
Saldo Bruto	1.328.497,89
Provisão IOF	0,00
Provisão IRRF	0,00
Bloqueio Judicial	0,00
Bloqueio ANS	0,00




Líquido para Saque

1.328.497,89

Rentabilidade do Fundo

Acesse: Tabela de Rentabilidade

Sicredi Fone 3003 4770 (Capitais e Regiões Metropolitanas)
0800 724 4770 (Demais Regiões)
SAC 0800 724 7220
Ouvidoria 0800 646 2519



FUNDO MUN DE PREV SOCIAL DE SAO JOSE QUATRO MARCOS

Rua Rio Grande do Sul, 1198
03556113/0001-66

Exercício: 2024


Página 1

CONCILIAÇÃO BANCÁRIA - SINTÉTICA

Banco: Acertar Manualmente...		Valores	
Conta: 4.008 BCO SICRED C/C 26.000.-2 APLICACAO			
Especificação	Acertos	Saldo	
SALDO BANCÁRIO EM 31/03/2024		6.420.435,49	
ADICIONAR - Importancias debitadas pelo banco e não correspondidas.	458.664,50	0,00	
DEDUZIR - Importancias creditadas pelo banco e não correspondidas.	2.926.734,56	0,00	
SALDO CONTABIL EM 31/03/2024		3.952.365,43	


Miguel Souza de Andrade Junior
Diretor Executivo
Portaria Nº 353/2021


Antonio Carlos Mariano Santiago
CRC-MT 011094/O-8
Portaria 079/2018



ANEXO XXVIII
FUNDO MUN DE PREV SOCIAL DE SAO JOSE QUATRO MARCOS (Cód. TCE - 1134543)
 Demonstrativo Analítico das Contas Bancárias
 Mês/Ano: 03/2024

Banco	Agência	Conta Corrente	Denominação	Saldo Final R\$		Conciliado
				Em Conta Corrente	Aplicação Financeira	
				Disponível		
237	014559	4.005	BCO BRADESCO C/C		0,00	0,00
			1 1 800	1111000	000	0,00
			1 1 802	0	000	0,00
001	025054	4.011	BCO- BRASIL C/C		0,00	0,00
			1 1 800	0	000	0,00
			1 1 800	1111000	000	0,00
			1 1 802	0	000	0,00
			1 1 869	0	000	0,00
001	025054	4.012	BCO DO BRASIL C/		0,00	0,00
			1 1 800	1111000	000	0,00
			1 1 802	0	000	0,00
001	025054	15	BCO DO BRASIL 99		0,00	-55,40
			1 1 800	0	000	-55,40
			1 1 800	1111000	000	0,00
			1 1 802	0	000	0,00
			1 1 802	1111000	000	0,00
			1 1 869	0	000	0,00
			1 1 869	1111000	000	0,00
001	025054	4.001	BCO BRASIL C/C 0		1.992,39	1.098,12
			1 1 800	1111000	000	1.098,12
			1 1 802	0	000	0,00
			1 1 869	0	000	0,00
			1 1 869	1111000	000	0,00
			1 2 800	1111000	000	0,00
748	008052	4.002	BCO SICREDI C/C		0,00	0,00
			1 1 800	1111000	000	0,00
			1 1 802	0	000	0,00
			1 1 869	0	000	0,00
			1 1 869	1111000	000	0,00
104	3823	11-8	CAIXA ECONÔMICA		0,00	842,05
			1 1 800	0	000	842,05
			1 1 802	1111000	000	0,00
001	025054	06.868-3	BCO DO BRASIL 06		0,00	30.601.178,03
104	00870	00.135-0	CAIXA ECO 00.135		0,00	0,00
237	014559	07.908-1	BCO BRADESCO C/C		0,00	0,00
748	008052	26.000-2	BCO SICRED C/C 2		0,00	6.420.435,49

PREVIQUAM
 Fl. 059
 Secretária

FUNDO MUN DE PREV SOCIAL DE SAO JOSE QUATRO MARCOS

Rua Rio Grande do Sul, 1198
03.556.113/0001-66


Exercício: 2024

EMPENHOS DE 01/03/2024 A 31/03/2024

Emp. \ Liq.	Elemento	Nome	Catéc	Desc. Subdedobro	Recurso	Data	Processo	EMPENHADA	
	01	APOSENTADORIAS, RESERVA REMUNERADA E REFORMAS							
00051	10000	NV	FOLHA DE PAGTO 13º APOSENTADORIA - 3.1.90.01.06	13º PESSOAL CIVIL	1.1_800	06/03/2024		462.750,42	
00058	10000	NV	FOLHA DE PAGTO - APOSENTADORIAS - 3.1.90.01.12	APOSENTADORIAS POR IDADE	1.1_800	25/03/2024		1.365,93	
00059	10000	NV	FOLHA DE PAGTO - APOSENTADORIAS - 3.1.90.01.13	APOSENTADORIAS POR TEMPO DE SERVIÇO	1.1_800	25/03/2024		35.694,64	
00069	10000	NV	FOLHA DE PAGTO 13º APOSENTADORIA - 3.1.90.01.06	13º PESSOAL CIVIL	1.1_800	25/03/2024		409.673,94	
00070	10000	NV	FOLHA DE PAGTO 13º APOSENTADORIA - 3.1.90.01.06	13º PESSOAL CIVIL	1.1_800	25/03/2024		3.099,46	
	03	PENSÕES							
00060	10000	NV	FOLHA DE PAGTO - PENSÃO POR MORTE 3.1.90.03.01	PENSIONISTA CIVIL	1.1_800	25/03/2024		12.916,45	
00071	10000	NV	FOLHA DE PAGTO - PENSÃO POR MORTE 3.1.90.03.03	13º PENSIONISTA CIVIL	1.1_800	25/03/2024		82.668,66	
	11	VENCIMENTOS E VANTAGENS FIXAS - PESSOAL CIVIL							
00061	10000	NV	FOLHA DE PAGTO - EFETIVOS - PREVIQ 3.1.90.11.01	VENCIMENTOS E SALÁRIOS(RPPS)	1.1_802	25/03/2024		76.240,83	
00062	10000	NV	FOLHA DE PAGTO - EFETIVOS - PREVIQ 3.1.90.11.01	VENCIMENTOS E SALÁRIOS(RPPS)	1.1_802	25/03/2024		6.427,83	
00063	10000	NV	FOLHA DE PAGTO - EFETIVOS - PREVIQ 3.1.90.11.31	GRATIFICAÇÃO POR EXERCÍCIO DE CARGO(RPF)	1.1_802	25/03/2024		14.718,01	
00064	10000	NV	FOLHA DE PAGTO - EFETIVOS - PREVIQ 3.1.90.11.33	GRATIFICAÇÃO POR EXERCÍCIO DE FUNÇÃO(RP)	1.1_802	25/03/2024		4.592,32	
00065	10000	NV	FOLHA DE PAGTO - EFETIVOS - PREVIQ 3.1.90.11.37	GRATIFICAÇÃO DE TEMPO DE SERVIÇO(RPPS)	1.1_802	25/03/2024		804,18	
00066	10000	NV	FOLHA DE PAGTO - EFETIVOS - PREVIQ 3.1.90.11.71	REMUNERAÇÃO DE DIRETORES(RPPS)	1.1_802	25/03/2024		706,00	
00067	10000	NV	FOLHA DE PAGTO - EFETIVOS - PREVIQ 3.1.90.11.99	OUTRAS DESPESAS FIXAS - PESSOAL CIVIL(RPF)	1.1_802	25/03/2024		2.682,80	
	13	OBRIGAÇÕES PATRONAIS							
00068	10000	NV	PREVIQUAM - FUNDO MUNICIPAL DE PRE 3.1.91.13.03	OUTROS	1.1_802	25/03/2024		2.290,73	
00072	10000	NV	PREVIQUAM - FUNDO MUNICIPAL DE PRE 3.1.91.13.10	CONTRIBUIÇÕES PREVIDENCIÁRIAS-RPPS-PES	1.1_800	25/03/2024		5.754,09	
00073	10000	NV	PREVIQUAM - FUNDO MUNICIPAL DE PRE 3.1.91.13.10	CONTRIBUIÇÕES PREVIDENCIÁRIAS-RPPS-PES	1.1_800	25/03/2024		1.866,29	
	30	MATERIAL DE CONSUMO							
00053	10000	NV	GEOTEC SISTEMAS DE INFORMATICA LT 3.3.90.30.17	MATERIAL DE PROCESSAMENTO DE DADOS	1.1_802	06/03/2024		640,07	
00054	10000	NV	LIMA & COLARINO LTDA.	GÊNEROS DE ALIMENTAÇÃO	1.1_802	08/03/2024		115,50	
00055	10000	NV	LIMA & COLARINO LTDA.	MATERIAL DE LIMPEZA E PRODUÇÃO DE HIGIEN	1.1_802	08/03/2024		219,12	
00056	10000	NV	DELFORNO & DELFORNO LTDA-EPP	MATERIAL DE PROCESSAMENTO DE DADOS	1.1_802	20/03/2024		226,75	
	40	SERVIÇOS DE TECNOLOGIA DA INFORMAÇÃO E COMUNICAÇÃO - PJ							
00052	10000	OR	GEOTEC SISTEMAS DE INFORMATICA LT 3.3.90.40.07	SERVIÇOS TÉCNICOS PROFISSIONAIS DE TIC	1.1_802	06/03/2024		84,00	
	52	EQUIPAMENTOS E MATERIAL PERMANENTE							
00057	10000	OR	GEOTEC SISTEMAS DE INFORMATICA LT 4.4.90.52.30	MÁQUINAS E EQUIPAMENTOS ENERGÉTICOS	1.1_802	22/03/2024		483,00	
TOTAL GERAL								571.255,27	

Miguel Souza de Andrade Junior
Miguel Souza de Andrade Junior
Diretor Executivo
Portaria Nº 353/2021

Antonio Carlos Marinho Santiago
Antonio Carlos Marinho Santiago
CRC-MT 011094/O-8
Portaria 079/2018



FUNDO MUN DE PREV SOCIAL DE SAO JOSE QUATRO MARCOS

Rua Rio Grande do Sul, 1198

03.556.113/0001-66

Exercício: 2024

EMPENHOS LIQUIDADOS DE 01/03/2024 A 31/03/2024

Emp. \ Liq. Elemento	Tipo	Nome	Catec	Desc. Subsdobro	Recurso	Data	Processo	LIQUIDAD
Elemento 01 APOSENTADORIAS, RESERVA REMUNERADA E REFORMAS								
00051	10001	NV FOLHA DE PAGTO 13º APOSENTADORIA - 3.1.90.01.06	13º PESSOAL CIVIL		1.1_800	06/03/2024		462.750,42
00058	10001	NV FOLHA DE PAGTO - APOSENTADORIAS - 3.1.90.01.12	APOSENTADORIAS POR IDADE		1.1_800	25/03/2024		1.365,93
00059	10001	NV FOLHA DE PAGTO - APOSENTADORIAS - 3.1.90.01.13	APOSENTADORIAS POR TEMPO DE SERVIÇO		1.1_800	25/03/2024		35.694,64
00069	10001	NV FOLHA DE PAGTO 13º APOSENTADORIA - 3.1.90.01.06	13º PESSOAL CIVIL		1.1_800	25/03/2024		409.673,94
00070	10001	NV FOLHA DE PAGTO 13º APOSENTADORIA - 3.1.90.01.06	13º PESSOAL CIVIL		1.1_800	25/03/2024		3.099,46
Elemento 03 PENSÕES								
00060	10001	NV FOLHA DE PAGTO - PENSÃO POR MORTÉ 3.1.90.03.01	PENSIONISTA CIVIL		1.1_800	25/03/2024		82.668,66
00071	10001	NV FOLHA DE PAGTO - PENSÃO POR MORTÉ 3.1.90.03.03	13º PENSIONISTA CIVIL		1.1_800	25/03/2024		76.240,83
Elemento 11 VENCIMENTOS E VANTAGENS FIXAS - PESSOAL CIVIL								
00061	10001	NV FOLHA DE PAGTO - EFETIVOS - PREVIQ 3.1.90.11.01	VENCIMENTOS E SALÁRIOS(RPPS)		1.1_802	25/03/2024		14.718,01
00062	10001	NV FOLHA DE PAGTO - EFETIVOS - PREVIQ 3.1.90.11.01	VENCIMENTOS E SALÁRIOS(RPPS)		1.1_802	25/03/2024		4.592,32
00063	10001	NV FOLHA DE PAGTO - EFETIVOS - PREVIQ 3.1.90.11.31	GRATIFICAÇÃO POR EXERCÍCIO DE CARGO(RPF)		1.1_802	25/03/2024		804,18
00064	10001	NV FOLHA DE PAGTO - EFETIVOS - PREVIQ 3.1.90.11.33	GRATIFICAÇÃO POR EXERCÍCIO DE FUNÇÃO(RP)		1.1_802	25/03/2024		706,00
00065	10001	NV FOLHA DE PAGTO - EFETIVOS - PREVIQ 3.1.90.11.37	GRATIFICAÇÃO DE TEMPO DE SERVIÇO(RPPS)		1.1_802	25/03/2024		2.682,80
00066	10001	NV FOLHA DE PAGTO - EFETIVOS - PREVIQ 3.1.90.11.71	REMUNERAÇÃO DE DIRETORES(RPPS)		1.1_802	25/03/2024		2.020,62
00067	10001	NV FOLHA DE PAGTO - EFETIVOS - PREVIQ 3.1.90.11.99	OUTRAS DESPESAS FIXAS - PESSOAL CIVIL(RPF)		1.1_802	25/03/2024		3.312,09
Elemento 13 OBRIGAÇÕES PATRONAIS								
00068	10001	NV PREVIQUAM - FUNDO MUNICIPAL DE PRE 3.1.91.13.03	OUTROS		1.1_802	25/03/2024		600,00
00072	10001	NV PREVIQUAM - FUNDO MUNICIPAL DE PRE 3.1.91.13.10	CONTRIBUIÇÕES PREVIDENCIÁRIAS-RPPS-PES		1.1_800	25/03/2024		9.911,11
00073	10001	NV PREVIQUAM - FUNDO MUNICIPAL DE PRE 3.1.91.13.10	CONTRIBUIÇÕES PREVIDENCIÁRIAS-RPPS-PES		1.1_800	25/03/2024		2.290,73
Elemento 30 MATERIAL DE CONSUMO								
00053	10001	NV GEOTEC SISTEMAS DE INFORMATICA LT 3.3.90.30.17	MATERIAL DE PROCESSAMENTO DE DADOS		1.1_802	08/03/2024		5.754,09
00054	10001	NV LIMA & COLARINO LTDA. 3.3.90.30.07	GÊNEROS DE ALIMENTAÇÃO		1.1_802	11/03/2024		1.866,29
00055	10001	NV LIMA & COLARINO LTDA. 3.3.90.30.22	MATERIAL DE LIMPEZA E PRODUÇÃO DE HIGIEN		1.1_802	11/03/2024		640,07
00056	10001	NV DELFORNO & DELFORNO LTDA-EPP 3.3.90.30.17	MATERIAL DE PROCESSAMENTO DE DADOS		1.1_802	22/03/2024		115,50
Elemento 35 SERVIÇOS DE CONSULTORIA								
00012	10003	NV P. H. DA C. FERREIRA - ASSESSORIA PUE 3.3.90.35.95	OUTROS SERVIÇOS DE CONSULTORIA - PJ		1.1_802	25/03/2024	01	4.316,86
00050	10001	NV I F CONSULTORIA ATUARIAL EIRELI 3.3.90.35.03	CONSULTORIA TÉCNICA - PJ		1.1_802	25/03/2024	04	1.093,50
00258	10003	EX FASSIL ASSESSORIA E CONSULTORI LTI 3.3.90.35.03			1_802	25/03/2024	08/2021	1.223,36
Elemento 39 OUTROS SERVIÇOS DE TERCEIROS - PESSOA JURÍDICA								
00003	10010	NV BANCO DO BRASIL S.A. 3.3.90.39.81	SERVIÇOS BANCÁRIOS		1.1_802	01/03/2024		2.000,00
00002	10005	NV OI S.A. 3.3.90.39.58	SERVIÇOS DE TELECOMUNICAÇÕES		1.1_802	06/03/2024		2.924,35
00002	10006	NV OI S.A. 3.3.90.39.58	SERVIÇOS DE TELECOMUNICAÇÕES		1.1_802	06/03/2024		533,80
00003	10012	NV BANCO DO BRASIL S.A. 3.3.90.39.81	SERVIÇOS BANCÁRIOS		1.1_802	06/03/2024		83,73
00003	10011	NV BANCO DO BRASIL S.A. 3.3.90.39.81	SERVIÇOS BANCÁRIOS		1.1_802	06/03/2024		127,11
00001	10003	NV ENERGISA MATO-GROSSO DISTRIBUIDO 3.3.90.39.43	SERVIÇOS BANCÁRIOS		1.1_802	08/03/2024		12,00
00123	10003	EX ALEXANDRO MURILO MEUCI TONHOLO L 3.3.90.39.33	SERVIÇOS DE ENERGIA ELÉTRICA		1.1_802	11/03/2024		24,00
00003	10013	NV BANCO DO BRASIL S.A. 3.3.90.39.81	SERVIÇOS BANCÁRIOS		1.1_802	20/03/2024		717,71
					1.1_802	26/03/2024		180,00
					1.1_802			72,00



FUNDO MUN DE PREV SOCIAL DE SAO JOSE QUATRO MARCOS

Rua Rio Grande do Sul, 1198
03.556.113/0001-66

Exercício: 2024

EMPENHOS PAGOS DE 01/03/2024 A 31/03/2024

Emp. \ Liq. Elemento	Tipo	Nome	Catec	Desc. Subsdobro	Recurso	Data	Ord. Pagto	Processo	PAGA
Elemento 01 APOSENTADORIAS, RESERVA REMUNERADA E REFORMAS									
00051 10001	OR	NV FOLHA DE PAGTO 13º APOSENTADORIA - 3.1.90.01.06	13º PESSOAL CIVIL		1.1_800	06/03/2024	00123		462.750,42
00058 10001	OR	NV FOLHA DE PAGTO - APOSENTADORIAS - 3.1.90.01.12	APOSENTADORIAS POR IDADE		1.1_800	25/03/2024	00142		1.365,93
00059 10001	OR	NV FOLHA DE PAGTO - APOSENTADORIAS - 3.1.90.01.13	APOSENTADORIAS POR TEMPO DE SERVICO		1.1_800	25/03/2024	00143		35.694,64
00069 10001	OR	NV FOLHA DE PAGTO 13º APOSENTADORIA - 3.1.90.01.06	13º PESSOAL CIVIL		1.1_800	25/03/2024	00154		407.421,40
00070 10001	OR	NV FOLHA DE PAGTO 13º APOSENTADORIA - 3.1.90.01.06	13º PESSOAL CIVIL		1.1_800	25/03/2024	00155		3.099,46
00059 10002	OR	NV FOLHA DE PAGTO - APOSENTADORIAS - 3.1.90.01.13	APOSENTADORIAS POR TEMPO DE SERVICO		1.1_800	26/03/2024	00144		12.916,45
Elemento 03 PENSÕES									
00060 10001	OR	NV FOLHA DE PAGTO - PENSÃO POR MORTE 3.1.90.03.01	PENSIONISTA CIVIL		1.1_800	25/03/2024	00145		82.668,66
00071 10001	OR	NV FOLHA DE PAGTO - PENSÃO POR MORTE 3.1.90.03.03	13º PENSIONISTA CIVIL		1.1_800	25/03/2024	00156		71.749,33
00060 10002	OR	NV FOLHA DE PAGTO - PENSÃO POR MORTE 3.1.90.03.01	PENSIONISTA CIVIL		1.1_800	26/03/2024	00146		6.427,83
Elemento 11 VENCIMENTOS E VANTAGENS FIXAS - PESSOAL CIVIL									
00061 10001	OR	NV FOLHA DE PAGTO - EFETIVOS - PREVIQU 3.1.90.11.01	VENCIMENTOS E SALÁRIOS(RPPS)		1.1_802	25/03/2024	00147		14.718,01
00062 10001	OR	NV FOLHA DE PAGTO - EFETIVOS - PREVIQU 3.1.90.11.01	VENCIMENTOS E SALÁRIOS(RPPS)		1.1_802	25/03/2024	00148		4.592,32
00063 10001	OR	NV FOLHA DE PAGTO - EFETIVOS - PREVIQU 3.1.90.11.31	GRATIFICAÇÃO POR EXERCÍCIO DE CARGO(RPF)		1.1_802	25/03/2024	00149		804,18
00064 10001	OR	NV FOLHA DE PAGTO - EFETIVOS - PREVIQU 3.1.90.11.33	GRATIFICAÇÃO POR EXERCÍCIO DE FUNÇÃO(RP)		1.1_802	25/03/2024	00150		706,00
00065 10001	OR	NV FOLHA DE PAGTO - EFETIVOS - PREVIQU 3.1.90.11.37	GRATIFICAÇÃO DE TEMPO DE SERVIÇO(RPPS)		1.1_802	25/03/2024	00151		2.682,80
00066 10001	OR	NV FOLHA DE PAGTO - EFETIVOS - PREVIQU 3.1.90.11.71	GRATIFICAÇÃO DE DIRETORES(RPPS)		1.1_802	25/03/2024	00152		2.020,62
00067 10001	OR	NV FOLHA DE PAGTO - EFETIVOS - PREVIQU 3.1.90.11.99	OUTRAS DESPESAS FIXAS - PESSOAL CIVIL(RPF)		1.1_802	25/03/2024	00153		3.312,09
Elemento 13 OBRIGAÇÕES PATRONAIS									
00068 10001	OR	NV PREVIQUAM - FUNDO MUNICIPAL DE PRE 3.1.91.13.03	OUTROS		1.1_802	25/03/2024	00159		9.911,11
00072 10001	OR	NV PREVIQUAM - FUNDO MUNICIPAL DE PRE 3.1.91.13.10	CONTRIBUIÇÕES PREVIDENCIÁRIAS-RPPS-PES		1.1_800	25/03/2024	00157		2.290,73
00073 10001	OR	NV PREVIQUAM - FUNDO MUNICIPAL DE PRE 3.1.91.13.10	CONTRIBUIÇÕES PREVIDENCIÁRIAS-RPPS-PES		1.1_800	25/03/2024	00158		5.754,09
Elemento 30 MATERIAL DE CONSUMO									
00053 10001	OR	NV GEOTEC-SISTEMAS DE INFORMATICA LT 3.3.90.30.17	MATERIAL DE PROCESSAMENTO DE DADOS		1.1_802	08/03/2024	00127		640,07
00054 10001	OR	NV LIMA & COLARINO LTDA. 3.3.90.30.07	GÊNEROS DE ALIMENTAÇÃO		1.1_802	12/03/2024	00137		115,50
00055 10001	OR	NV LIMA & COLARINO LTDA. 3.3.90.30.22	MATERIAL DE LIMPEZA E PRODUÇÃO DE HIGIEN		1.1_802	12/03/2024	00138		219,12
00056 10001	OR	NV DELFORNO & DELFORNO LTDA-EPP 3.3.90.30.17	MATERIAL DE PROCESSAMENTO DE DADOS		1.1_802	22/03/2024	00141		226,75
Elemento 35 SERVIÇOS DE CONSULTORIA									
00012 10003	GL	NV P. H. DA C. FERREIRA - ASSESSORIA PUF 3.3.90.35.95	OUTROS SERVIÇOS DE CONSULTORIA - PJ		1.1_802	27/03/2024	00171	01	4.316,86
00050 10001	GL	NV I F CONSULTORIA ATUARIAL EIRELI 3.3.90.35.03	CONSULTORIA TÉCNICA - PJ		1.1_802	27/03/2024	00174	04	1.093,50
00258 10003	EX	NV FASSIL ASSESSORIA E CONSULTORI LTI 3.3.90.35.03			1_802	27/03/2024	00172	08/2021	1.223,36
Elemento 39 OUTROS SERVIÇOS DE TERCEIROS - PESSOA JURÍDICA									
00003 10010	ES	NV BANCO DO BRASIL S.A. 3.3.90.39.81	SERVIÇOS BANCÁRIOS		1.1_802	01/03/2024	00121		2.000,00
00049 10001	OR	NV JOSE ROBERTO GONÇALVES 483389901 3.3.90.39.17	MANUTENÇÃO E CONSERVAÇÃO DE MÁQUINAS		1.1_802	01/03/2024	00122		4.093,35
00002 10005	ES	NV OI S.A. 3.3.90.39.58	SERVIÇOS DE TELECOMUNICAÇÕES		1.1_802	06/03/2024	00124		533,80
00002 10006	ES	NV OI S.A. 3.3.90.39.58	SERVIÇOS DE TELECOMUNICAÇÕES		1.1_802	06/03/2024	00125		1.169,00
00003 10012	ES	NV BANCO DO BRASIL S.A. 3.3.90.39.81	SERVIÇOS BANCÁRIOS		1.1_802	06/03/2024	00130		83,73
00003 10011	ES	NV BANCO DO BRASIL S.A. 3.3.90.39.81	SERVIÇOS BANCÁRIOS		1.1_802	08/03/2024	00129		127,11
									12,00
									24,00



FUNDO MUN DE PREV SOCIAL DE SAO JOSE QUATRO MARCOS

Rua Rio Grande do Sul, 1198

03.556.113/0001-66

Exercício: 2024

EMPENHOS AGRUPADO POR FICHA - A PAGAR ATÉ 31/03/2024

Página 1

Num	Tipo	Data Emp	Vencimento		Valor	Anulado	Pago	A Pagar
FICHA: <u>1</u>								
57	OR	22/03/2024	01/04/2024	GEOTEC SISTEMAS DE INFORMATICA LTDA.	483,00	0,00	0,00	483,00
SUBTOTAL A PAGAR					483,00	0,00	0,00	483,00

FICHA: <u>15</u>								
4	ES	02/01/2024	23/02/2024	MINISTERIO DA ECONOMIA	40.000,00	0,00	6.119,78	33.880,22
SUBTOTAL A PAGAR					40.000,00	0,00	6.119,78	33.880,22

FICHA: <u>18</u>								
12	GL	15/01/2024	29/01/2024	P. H. DA C. FERREIRA - ASSESSORIA PUBLICA	13.122,00	0,00	2.770,20	10.351,80
50	GL	29/02/2024	27/03/2024	I F CONSULTORIA ATUARIAL EIRELI	14.680,32	0,00	1.223,36	13.456,96
SUBTOTAL A PAGAR					27.802,32	0,00	3.993,56	23.808,76

FICHA: <u>20</u>								
1	ES	02/01/2024	03/02/2024	ENERGISA MATO-GROSSO DISTRIBUIDORA DI	10.000,00	0,00	2.080,15	7.919,85
2	ES	02/01/2024	08/01/2024	OI S.A.	4.000,00	0,00	632,52	3.367,48
3	ES	02/01/2024	02/01/2024	BANCO DO BRASIL S.A.	10.000,00	0,00	1.961,60	8.038,40
SUBTOTAL A PAGAR					24.000,00	0,00	4.674,27	19.325,73

FICHA: <u>21</u>								
5	ES	02/01/2024	15/01/2024	BERTASSO & CIA LTDA	2.000,00	0,00	435,00	1.565,00
13	GL	15/01/2024	29/01/2024	P. H. DA C. FERREIRA - ASSESSORIA PUBLICA	18.372,00	0,00	3.878,53	14.493,47
33	GL	16/02/2024	28/02/2024	FASPEL INFORMATICA	34.200,00	0,00	4.275,00	29.925,00
SUBTOTAL A PAGAR					54.572,00	0,00	8.588,53	45.983,47

FICHA: <u>28</u>								
10	ES	08/01/2024	08/01/2024	PREVISO -FUNDO MUNICIPAL DE PREVIDENCI	7.800,00	0,00	1.325,78	6.474,22
11	ES	08/01/2024	08/01/2024	MATO GROSSO PREVIDENCIA - MTPREV	4.800,00	0,00	795,90	4.004,10



FUNDO MUN DE PREV SOCIAL DE SAO JOSE QUATRO MARCOS

Rua Rio Grande do Sul, 1198


03.556.113/0001-66

Exercício: 2024

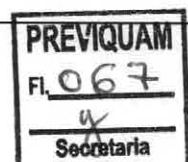
EMPENHOS AGRUPADO POR FICHA - A PAGAR ATÉ 31/03/2024

Página 2

Num	Tipo Data Emp	Vencimento		Valor	Anulado	Pago	A Pagar
FICHA: <u>28</u>							
SUBTOTAL A PAGAR				12.600,00	0,00	2.121,68	10.478,32
Total Orçamentário				159.457,32	0,00	25.497,82	133.959,50
FICHA: <u>8002</u>							
273	EX 23/12/2021	29/01/2024	EMPRESA DE TECNOLOGIA E INFORMACOES	5.723,09	0,00	450,00	5.273,09
SUBTOTAL A PAGAR				5.723,09	0,00	450,00	5.273,09
Total Exercícios Anteriores				5.723,09	0,00	450,00	5.273,09
FICHA: <u>8002</u>							
123	EX 30/05/2023	24/01/2024	ALEXANDRO MURILO MEUCI TONHOLO LTDA	900,00	0,00	540,00	360,00
164	EX 01/08/2023	29/01/2024	EXITO SOLUCOES TECNOLOGICAS LTDA	8.050,00	0,00	3.450,00	4.600,00
165	EX 01/08/2023	29/01/2024	EXITO SOLUCOES TECNOLOGICAS LTDA	8.452,50	0,00	3.622,50	4.830,00
239	EX 24/11/2023		I F CONSULTORIA ATUARIAL EIRELI	14.236,27	0,00	0,00	14.236,27
258	EX 01/12/2023	29/01/2024	FASSIL ASSESSORIA E CONSULTORI LTDA-ME	22.000,00	0,00	6.000,00	16.000,00
SUBTOTAL A PAGAR				53.638,77	0,00	13.612,50	40.026,27
Total Extra-Orçamentário				53.638,77	0,00	13.612,50	40.026,27
TOTAL GERAL				218.819,18	0,00	39.560,32	179.258,86


Miguel Souza de Andrade Junior
Diretor Executivo
Portaria Nº 363/2021


Antonio Carlos Mariano Santiago
CRC-MT 011094/O-8
Portaria 079/2018



FUNDO MUN DE PREV SOCIAL DE SAO JOSE QUATRO MARCOS

Rua Rio Grande do Sul, 1198
03.556.113/0001-66

Exercício: 2024

Restos a Pagar Inscritos e Pagos no Exercício

NE	Exerc.	Credor	Saldo Anterior	Inscrição			Baixa			Anulação	Saldo
				Processados	Não Processados	0,00	Processados	Não Processados	0,00		
273	2021	EMPRESA DE TECNOLOGIA E INF	5.723,09	0,00	0,00	0,00	0,00	0,00	450,00	0,00	5.273,09
		Baixa Processada	0,00	0,00	0,00	0,00	0,00	0,00	0,00	0,00	0,00
		Baixa Não Proc.	150,00	0,00	0,00	0,00	0,00	0,00	0,00	0,00	0,00
		Anulação	0,00	0,00	0,00	0,00	0,00	0,00	0,00	0,00	0,00

4	2023	MINISTERIO DA ECONOMIA	2.531,89	0,00			2.531,89			0,00	0,00
				Processados	Não Processados	0,00	Processados	Não Processados	0,00		
		Baixa Processada	2.531,89	0,00	0,00	0,00	0,00	0,00	0,00	0,00	0,00
		Baixa Não Proc.	0,00	0,00	0,00	0,00	0,00	0,00	0,00	0,00	0,00
		Anulação	0,00	0,00	0,00	0,00	0,00	0,00	0,00	0,00	0,00

258	2023	FASSIL ASSESSORIA E CONSULT	22.000,00	0,00			0,00			6.000,00	0,00	16.000,00
				Processados	Não Processados	0,00	Processados	Não Processados	0,00			
		Baixa Processada	0,00	0,00	0,00	0,00	0,00	0,00	0,00	0,00	0,00	
		Baixa Não Proc.	2.000,00	0,00	0,00	0,00	0,00	0,00	0,00	0,00	0,00	
		Anulação	0,00	0,00	0,00	0,00	0,00	0,00	0,00	0,00	0,00	

13	2023	P. H. DA C. FERREIRA - ASSESSO	527,25	0,00			0,00			527,25	0,00	0,00
				Processados	Não Processados	0,00	Processados	Não Processados	0,00			
		Baixa Processada	0,00	0,00	0,00	0,00	0,00	0,00	0,00	0,00	0,00	
		Baixa Não Proc.	527,25	0,00	0,00	0,00	0,00	0,00	0,00	0,00	0,00	
		Anulação	0,00	0,00	0,00	0,00	0,00	0,00	0,00	0,00	0,00	

53	2023	I F CONSULTORIA ATUARIAL EIRE	2.446,72	0,00			0,00			2.446,72	0,00	0,00
				Processados	Não Processados	0,00	Processados	Não Processados	0,00			
		Baixa Processada	0,00	0,00	0,00	0,00	0,00	0,00	0,00	0,00	0,00	
		Baixa Não Proc.	1.223,36	0,00	0,00	0,00	0,00	0,00	0,00	0,00	0,00	
		Anulação	0,00	0,00	0,00	0,00	0,00	0,00	0,00	0,00	0,00	



FUNDO MUN DE PREV SOCIAL DE SAO JOSE QUATRO MARCOS

Rua Rio Grande do Sul, 1198

03.556.113/0001-66

Exercício: 2024

Restos a Pagar Inscritos e Pagos no Exercício


NE	Exerc.	Credor	Saldo Anterior	Inscrição			Baixa			Anulação	Saldo
				Processados	Não Processados	Jun	Jul	Ago	Set		
239	2023	I F CONSULTORIA ATUARIAL EIRE	14.236,27	0,00	0,00	0,00	0,00	0,00	0,00	0,00	14.236,27
		Baixa Processada	0,00	0,00	0,00	0,00	0,00	0,00	0,00	0,00	0,00
		Baixa Não Proc.	0,00	0,00	0,00	0,00	0,00	0,00	0,00	0,00	0,00
		Anulação	0,00	0,00	0,00	0,00	0,00	0,00	0,00	0,00	0,00

NE	Exerc.	Credor	Saldo Anterior	Inscrição			Baixa			Anulação	Saldo
				Processados	Não Processados	Jun	Jul	Ago	Set		
123	2023	ALEXANDRO MURILO MEUCI TON	900,00	0,00	0,00	0,00	0,00	0,00	0,00	0,00	360,00
		Baixa Processada	0,00	0,00	0,00	0,00	0,00	0,00	0,00	0,00	0,00
		Baixa Não Proc.	180,00	0,00	0,00	0,00	0,00	0,00	0,00	0,00	0,00
		Anulação	0,00	0,00	0,00	0,00	0,00	0,00	0,00	0,00	0,00

NE	Exerc.	Credor	Saldo Anterior	Inscrição			Baixa			Anulação	Saldo
				Processados	Não Processados	Jun	Jul	Ago	Set		
164	2023	EXITO SOLUCOES TECNOLOGICA	8.050,00	0,00	0,00	0,00	0,00	0,00	0,00	0,00	4.600,00
		Baixa Processada	0,00	0,00	0,00	0,00	0,00	0,00	0,00	0,00	0,00
		Baixa Não Proc.	1.150,00	0,00	0,00	0,00	0,00	0,00	0,00	0,00	0,00
		Anulação	0,00	0,00	0,00	0,00	0,00	0,00	0,00	0,00	0,00

NE	Exerc.	Credor	Saldo Anterior	Inscrição			Baixa			Anulação	Saldo
				Processados	Não Processados	Jun	Jul	Ago	Set		
14	2023	P. H. DA C. FERREIRA - ASSESSO	738,15	0,00	0,00	0,00	0,00	0,00	0,00	0,00	0,00
		Baixa Processada	0,00	0,00	0,00	0,00	0,00	0,00	0,00	0,00	0,00
		Baixa Não Proc.	738,15	0,00	0,00	0,00	0,00	0,00	0,00	0,00	0,00
		Anulação	0,00	0,00	0,00	0,00	0,00	0,00	0,00	0,00	0,00

NE	Exerc.	Credor	Saldo Anterior	Inscrição			Baixa			Anulação	Saldo
				Processados	Não Processados	Jun	Jul	Ago	Set		
40	2023	FASPEL INFORMATICA	4.275,00	0,00	0,00	0,00	0,00	0,00	0,00	0,00	0,00
		Baixa Processada	0,00	0,00	0,00	0,00	0,00	0,00	0,00	0,00	0,00
		Baixa Não Proc.	2.850,00	1.425,00	0,00	0,00	0,00	0,00	0,00	0,00	0,00
		Anulação	0,00	0,00	0,00	0,00	0,00	0,00	0,00	0,00	0,00



FUNDO MUN DE PREV SOCIAL DE SAO JOSE QUATRO MARCOS

Rua Rio Grande do Sul, 1198

03.556.113/0001-66

Exercício: 2024

Restos a Pagar Inscritos e Pagos no Exercício

NE	Exerc.	Credor	Saldo Anterior	Inscrição		Baixa		Anulação	Saldo			
				Processados	Não Processados	Processados	Não Processados					
165	2023	EXITO SOLUCOES TECNOLOGICA	8.452,50	0,00	0,00	0,00	3.622,50	0,00	4.830,00			
		Jan	Mar	Abr	Mai	Jun	Jul	Ago	Set	Out	Nov	Dez
Baixa Processada		0,00	0,00	0,00	0,00	0,00	0,00	0,00	0,00	0,00	0,00	0,00
Baixa Não Proc.		1.207,50	1.207,50	0,00	0,00	0,00	0,00	0,00	0,00	0,00	0,00	0,00
Anulação		0,00	0,00	0,00	0,00	0,00	0,00	0,00	0,00	0,00	0,00	0,00

Total

69.880,87

0,00

0,00

2.531,89

22.049,62

0,00

45.299,36

Miguel Souza de Andrade Junior
 Miguel Souza de Andrade Junior
 Diretor Executivo
 Portaria Nº 353/2021

Antonio Carlos Mariano Santiago
 Antonio Carlos Mariano Santiago
 CRC-MT 011094/O-8
 Portaria 079/2013



Resumo Contábil Geral

Vínculo igual a 05

Total de Vencimentos	14.718,01	Total a Empenhar	
Salário Família	0,00	Total de Proventos	14.718,01 (+)
Outras Deduções	0,00	Total Patronal	2.290,73 (+)
Horas Extras (3.1.90.16)	0,00	FGTS a Recolher	0,00 (+)
Bolsa de Estudo (3.3.90.18)	0,00	Total de Vantagens	0,00 (+)
Despesa/Receita.Extra (PASEP,...)	0,00	Dedução de Maternidade	0,00 (-)
Sal. Maternidade	0,00	Dedução de Salário Família	0,00 (-)
Benefícios Assistenciais	0,00		17.008,74
Total Bruto	14.718,01	Total de Descontos	
Total de Descontos	1.707,19	Total de Descontos	1.707,19 (+)
Total Líquido	13.010,82	Dedução de Maternidade	0,00 (+)
FGTS a Recolher	0,00	Dedução de Salário Família	0,00 (+)
↳ Valor Ref. a 13º Salário	0,00		1.707,19
↳ Valores Sem 13º Salário	0,00		

Vínculo	Bruto		Deduções			Líquido
	Patronal Bruto	Salário Família	Salário Maternidade	Outras Deduções	Patronal Líquido	
05 PREVIQUAM - COMISSIONADO	2.290,73	0,00	0,00	0,00	2.290,73	
Total	2.290,73	0,00	0,00	0,00	2.290,73	

Funcionários


Situação	Quantidade
01 - Normal	4
Total	4
Quantidade de trabalhadores processados	4

Proventos

Evento Descrição	Qtde.	Refer.	Valor	Classificação contábil
001 SALARIO BASE	2	60,00	4.592,32	Salário Base
026 FUNCAO GRATIFICADA III	1	1,00	706,00	
069 GRATIFICACAO POR FUNÇÃO	1	0,00	706,00	
080 ADICIONAL POR TEMPO DE SERVICIO	2	0,00	2.020,62	
520 AUXILIO ALIMENTAÇÃO	2	0,00	600,00	
587 DIFERENÇAS ANTERIORES PROVENTOS	2	0,00	804,18	
623 FUNÇÃO GRATIFICADA	1	0,00	1.976,80	
626 DIFERENÇA CARGO COMISSIONADO	1	0,00	3.312,09	
Resumo de Proventos por Classificação				
Sem classificação		1,00	10.125,69	
Salário Base		60,00	4.592,32	
Total		61,00	14.718,01	

Descontos

Evento Descrição	Qtde.	Refer.	Valor	Classificação contábil
552 SISPIQUAM - 2	2	0,00	91,84	
559 EMPRESTIMO SICREDI	1	60,00	262,34	
565 EMPRESTIMO SICREDI 3	1	60,00	396,69	
920 IRRF - SALARIO	1	7,50	30,51	
942 PREVIDÊNCIA - FUNDO	2	28,00	925,81	
Resumo de Descontos por Classificação				
Sem classificação		155,50	1.707,19	
Total		60,00	1.707,19	



Contribuição Previdenciária do Segurado por Vínculo

Vínculo	Valor
05 - PREVIQUAM - COMISSIONADO	925,81
Total	925,81


Base de I.R.R.F.	7.914,94	Base de Previdência Total	6.612,94
Base de F.G.T.S.	0,00	Base de Previdência por Vínculo	Valor
		05 - PREVIQUAM - COMISSIONADO	6.612,94

**REGIME PRÓPRIO DE PREVIDÊNCIA SOCIAL DO MUNICÍPIO DE
SÃO JOSÉ DOS QUATRO MARCOS - MT**

**RELATÓRIO TRIMESTRAL
DE
INVESTIMENTOS**

**1º TRIMESTRE
2024**

11 de abril de 2024



SUMÁRIO EXECUTIVO

O Sumário Executivo apresenta as principais informações do Relatório Mensal de Investimentos de 2024 do PREVIQUAM.

Índice Inflacionário: IPCA – Índice Nacional de Preços ao Consumidor Amplo

Taxa de Juros (anual): 4,99% a.a.

Taxa de Juros (mensal): 0,41%

Meta Atuarial (Taxa de Juros + Índice): 4,99% a.a. + IPCA a.a.

Previsão da Meta Atuarial (Taxa de Juros + Índice): 9,58%

Data Focal: 28/03/2024

MENSAL

	JAN	FEV	MAR
RENTABILIDADE DA CARTEIRA	0,23%	0,66%	0,46%
TAXA DE JUROS	0,41%	0,41%	0,41%
VARIÇÃO IPCA	0,42%	0,83%	0,16%
META ATUARIAL	0,83%	1,24%	0,57%
CDI	0,97%	0,80%	0,83%

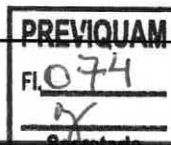
ACUMULADO

	JAN	FEV	MAR
RENTABILIDADE DA CARTEIRA	0,23%	0,89%	1,36%
TAXA DE JUROS	0,41%	0,81%	1,22%
VARIÇÃO IPCA	0,42%	1,25%	1,42%
META ATUARIAL	0,83%	2,07%	2,65%
CDI	0,97%	1,78%	2,62%

PREVIQUAM
Fl. 073
Secretaria

ÍNDICE

1 – INTRODUÇÃO	4
2 – MOVIMENTAÇÃO DA CARTEIRA e POLÍTICA DE INVESTIMENTOS	5
2.1 - Movimentação Financeira da Carteira	5
2.2 - PAI - Limite de Segmento	6
3 – RESUMO DO REGULAMENTO DOS INVESTIMENTO	7
4 – MOVIMENTAÇÃO DOS ATIVOS DA CARTEIRA	12
5 – RENTABILIDADE DOS INVESTIMENTOS	19
5.1 - Melhor Desempenho Trimestral dos Investimentos	21
5.2 - Pior Desempenho Trimestral dos Investimentos	22
6 – ANÁLISE DA CARTEIRA DE INVESTIMENTO	23
7 – CONCLUSÃO	24
7.1 - Rentabilidade da Carteira Trimestral	24
7.2 - Meta Atuarial	25
7.3 - Riscos	25
7.3.1 - Risco de Mercado	25
7.3.2 - Risco de Crédito	27
7.3.2.1 - Fundo de Investimento	27
7.3.2.2 - Instituição Financeira	28
7.3.3 - Risco de Liquidez	28
7.4 - Aderência ao PAI	29
7.4.1 - Perfil de Risco (Mercado)	29
7.4.2 - Risco de Crédito	30
7.4.3 - Risco de Liquidez	30
7.4.3.1 - Obrigações Previdenciárias - Curto Prazo	30
7.4.3.2 - Obrigações Previdenciárias - Médio e Longo Prazo	31



1 - INTRODUÇÃO

Atendendo a necessidade do Instituto Previdenciário quanto a Política anual de Investimentos e a Meta Atuarial, enviamos o Relatório Trimestral dos investimentos, referente ao 1º TRIMESTRE, sobre o desempenho das rentabilidades e os riscos das aplicações financeiras do PREVIQUAM.

Este relatório vem atender o **Art. 136º da Portaria MTP 1.467/2022**, que exige a elaboração de **Relatórios Trimestrais**, para acompanhamento dos riscos e desempenho das aplicações financeiras.

Art. 136. A unidade gestora deverá elaborar, no mínimo, trimestralmente, relatórios detalhados sobre a rentabilidade, os riscos das diversas modalidades de operações realizadas nas aplicações dos recursos do regime e a aderência à política de investimentos, que deverão ser submetidos para avaliação e adoção de providências pelos órgãos responsáveis, conforme atribuições estabelecidas na forma do § 2º do art. 86.



2.1-MOVIMENTAÇÃO DA CARTEIRA DE INVESTIMENTOS 2024 - PREVIQUAM

Nº	MESES	SALDO INICIAL	APORTES (Aplicação)	RESGATES	VARIAÇÃO PU - TÍTULOS PÚBLICOS	RENTABILIDADE			SALDO FINAL
						Positiva (a)	Negativa (b)	Consolidado c = (a) - (b)	
1	JANEIRO	55.676.888,28	853.814,11	(720.998,08)	-	295.189,84	(165.538,14)	129.651,70	55.939.356,01
2	FEVEREIRO	55.939.356,01	5.016.697,62	(3.930.356,15)	-	389.774,91	(21.744,37)	368.030,54	57.393.728,02
3	MARÇO	57.393.728,02	67.921,68	(576.792,66)	-	312.121,61	(47.891,25)	264.230,36	57.149.087,40
4	ABRIL	57.149.087,40	-	-	-	-	-	-	57.149.087,40
5	MAIO	57.149.087,40	-	-	-	-	-	-	57.149.087,40
6	JUNHO	57.149.087,40	-	-	-	-	-	-	57.149.087,40
7	JULHO	57.149.087,40	-	-	-	-	-	-	57.149.087,40
8	AGOSTO	57.149.087,40	-	-	-	-	-	-	57.149.087,40
9	SETEMBRO	57.149.087,40	-	-	-	-	-	-	57.149.087,40
10	OUTUBRO	57.149.087,40	-	-	-	-	-	-	57.149.087,40
11	NOVEMBRO	57.149.087,40	-	-	-	-	-	-	57.149.087,40
12	DEZEMBRO	57.149.087,40	-	-	-	-	-	-	57.149.087,40
13	ANO	55.676.888,28	5.938.433,41	(5.228.146,89)	-	997.086,36	(235.173,76)	761.912,60	57.149.087,40

*OS VALORES ACIMA NÃO CONSIDERAM DISPONIBILIDADE FINANCEIRA (CONTA CORRENTE).

PREVIQUAM
Fl. 076
Secretaria



2.2-POLÍTICA DE INVESTIMENTOS 2024 - LIMITE DE SEGMENTO - PREVIQUIAM

Nº	Segmentos da Resolução CMN 4.963/2021	Dispositivo Legal Resolução CMN 4.963/2021	Limites do PAI		Carteira de Investimentos		ORIENTAÇÃO EM CASO DE DESEQUADRAMENTO DA CARTEIRA JUNTO A POLÍTICA DE INVESTIMENTO
			Mínimo	Estratégia Alvo	Máximo	Atualmente (%)	
RENDA FIXA							
1	Títulos Públicos Federais	Art. 7, I, a (100%)	0,0%	0,0%	10,0%	0,0%	-
2	F.I. 100% T.P.F. e/ou Operações Compromissadas	Art. 7, I, b (100%)	0,0%	67,1%	88,0%	80,0%	45.693.957,61
3	F.I. Índice de Renda Fixa 100% T.P.F. e/ou Operação	Art. 7, I, c (100%)	0,0%	0,0%	88,0%	0,0%	-
4	Operações Compromissadas	Art. 7, II (5%)	0,0%	0,0%	0,0%	0,0%	-
5	F.I. de Renda Fixa	Art. 7, III, a (60%)	0,0%	26,7%	50,0%	14,1%	8.051.514,54
6	F.I. de Índice de Renda Fixa	Art. 7, III, b (60%)	0,0%	0,0%	50,0%	0,0%	-
7	Ativos Financeiros de Renda Fixa de I.F.	Art. 7, IV (20%)	0,0%	0,0%	10,0%	0,0%	-
8	FIDC - Classe Sênior	Art. 7, V, a (5%)	0,0%	0,0%	0,0%	0,0%	-
9	F.I. Renda Fixa de 'Crédito Privado'	Art. 7, V, b (5%)	0,0%	0,0%	0,0%	0,0%	-
10	F.I. em 85% de Debêntures	Art. 7, V, c (5%)	0,0%	0,0%	0,0%	0,0%	-
11	TOTAL - RENDA FIXA		0,0%	0,0%	0,0%	94,0%	53.745.472,15
RENDA VARIÁVEL							
12	F.I. Ações	Art. 8, I (30%)	0,0%	3,5%	13,0%	3,9%	2.252.398,39
13	F.I. Ações em Índices de Renda Variável	Art. 8, II (30%)	0,0%	1,0%	10,0%	0,0%	-
14	TOTAL - RENDA VARIÁVEL	Art. 8,º (30%)				3,9%	2.252.398,39
INVESTIMENTOS ESTRUTURADOS							
15	F.I. e F.I.C FI Multimercados	Art. 10, I (10%)	0,0%	0,9%	10,0%	1,1%	604.008,33
16	F.I. em Participações	Art. 10, II (5%)	0,0%	0,0%	0,0%	0,0%	-
17	F.I. Ações - Mercado de Acesso	Art. 10, III (5%)	0,0%	0,0%	0,0%	0,0%	-
18	TOTAL - INVESTIMENTOS ESTRUTURADOS	Art. 10 (15%)				1,1%	604.008,33
FUNDOS IMOBILIÁRIOS							
19	F.I. Imobiliário	Art. 11 (5%)	0,0%	0,0%	0,0%	0,0%	-
20	TOTAL - FUNDOS IMOBILIÁRIOS	Art. 11 (5%)				0,0%	-
INVESTIMENTOS NO EXTERIOR							
21	FIC e FIC FI - Renda Fixa - Dívida Externa	Art. 9º, I (10%)	0,0%	0,0%	10,0%	0,0%	-
22	FIC - Aberto - Investimento no Exterior	Art. 9º, II (10%)	0,0%	0,0%	10,0%	0,0%	-
23	Fundos de Ações - BDR Nível I	Art. 9º, III (10%)	0,0%	0,8%	10,0%	1,0%	547.208,53
24	TOTAL - INVESTIMENTO NO EXTERIOR	Art. 9º (10%)				1,0%	547.208,53
EMPRÉSTIMO CONSIGNADO							
25	Empréstimo Consignado	Art. 12 (5%)	0,0%	0,0%	5,0%	0,0%	-
26	TOTAL - EMPRÉSTIMO CONSIGNADO	Art. 12 (5%)				0,0%	-
27	DESEQUADRAMENTO			100,0%		0,0%	-
28	DISPONIBILIDADE FINANCEIRA					0,0%	842,05
29	PATRIMÔNIO TOTAL					100,0%	57.149.929,45

PREVIQUIAM
Secretaria
Data: 20/08/2024

3-RESUMO DO REGULAMENTO DOS INVESTIMENTOS

1

INFORMAÇÕES	BB PREVIDENCIÁRIO FLUXO RF SIMPLES FIC FI	BB PREVIDENCIÁRIO RF REF DI LP PERFIL FIC FI	BB PREVIDENCIÁRIO RF IRF - M 1 TP FIC FI	BB PREVIDENCIÁRIO RF IDKA 2 TP FI
CNPJ	13.077.415/0001-05	13.077.418/0001-49	11.328.882/0001-35	13.322.205/0001-35
SEGMENTO	Renda Fixa	Renda Fixa	Renda Fixa	Renda Fixa
CLASSIFICAÇÃO	Fundo de Renda Fixa	Fundo de Renda Fixa	Fundo de Renda Fixa	Fundo de Renda Fixa
ÍNDICE	CDI	CDI	IRF - M 1	IDKA 2
PÚBLICO ALVO	Público Geral	Público Geral	Público Geral	Público Geral
ADMINISTRADOR	BB GESTAO DE RECURSOS DTVM S.A	BB GESTAO DE RECURSOS DTVM S.A	BB GESTAO DE RECURSOS DTVM S.A	BB GESTAO DE RECURSOS DTVM S.A
CNPJ	30.822.936/0001-69	30.822.936/0001-69	30.822.936/0001-69	30.822.936/0001-69
GESTOR	BB GESTAO DE RECURSOS DTVM S.A	BB GESTAO DE RECURSOS DTVM S.A	BB GESTAO DE RECURSOS DTVM S.A	BB GESTAO DE RECURSOS DTVM S.A
CNPJ	30.822.936/0001-69	30.822.936/0001-69	30.822.936/0001-69	30.822.936/0001-69
CUSTODIANTE	BANCO DO BRASIL S.A.	BANCO DO BRASIL S.A.	BANCO DO BRASIL S.A.	BANCO DO BRASIL S.A.
CNPJ	00.000.000/0001-91	00.000.000/0001-91	00.000.000/0001-91	00.000.000/0001-91
DISTRIBUIDOR	Banco do Brasil S.A.	Banco do Brasil S.A.	Banco do Brasil S.A.	Banco do Brasil S.A.
CNPJ	00.000.000/0001-91	00.000.000/0001-91	00.000.000/0001-91	00.000.000/0001-91
AUDITORIA	PRICEWATERHOUSECOOPER S AUDITORES INDEPENDENTES LTDA.	PRICEWATERHOUSECOOPER S AUDITORES INDEPENDENTES LTDA.	PRICEWATERHOUSECOOPER S AUDITORES INDEPENDENTES LTDA.	PRICEWATERHOUSECOOPER S AUDITORES INDEPENDENTES LTDA.
DATA DE INÍCIO	28/04/2011	28/04/2011	08/12/2009	28/04/2011
TAXA DE ADMINISTRAÇÃO	1,00% a.a.	0,20% a.a.	0,10% a.a.	0,20% a.a.
TAXA DE PERFORMANCE	Não Possui	Não Possui	Não Possui	Não Possui
APLICAÇÃO INICIAL	1000	1000	1000	10000
APLICAÇÕES ADICIONAIS	0,01	0,01	0,01	0
RESGATE MÍNIMO	0,01	0,01	0,01	0,00
SALDO MÍNIMO	0,01	0,01	0,01	0
CARÊNCIA	Não possui	Não possui	Não possui	Não possui
CRÉDITO DO RESGATE	D+0 (No mesmo dia da solicitação)	D+0 (No mesmo dia da solicitação)	D+0 (No mesmo dia da solicitação)	D+1 (No dia seguinte a solicitação)
RISCO DE MERCADO*	1 - Muito Baixo	2 - Baixo	2 - Baixo	3 - Médio
ENQUADRAMENTO LEGAL	F.I. de Renda Fixa, Art. 7, III, a (60% e 20% por Fundo)	F.I. de Renda Fixa, Art. 7, III, a (60% e 20% por Fundo)	F.I. 100% T.P.F. e/ou Operações Compromissadas, Art. 7, I, b (100%)	F.I. 100% T.P.F. e/ou Operações Compromissadas, Art. 7, I, b (100%)

* Definição da Instituição financeira. Quanto mais próximo do 5, maior o risco de mercado.

7

Continuação....

2

INFORMAÇÕES	BB PREVIDENCIÁRIO IMA - B 5 LP FIC FI	BB PREV RF TÍTULOS PÚBLICOS VÉRTICE 2028 FI	BB PREVIDENCIÁRIO RF IRF - M TP FI	BB PREVIDENCIÁRIO RF IMA - B FI
CNPJ	03.543.447/0001-03	49.963.751/0001-00	07.111.384/0001-69	07.861.554/0001-22
SEGMENTO	Renda Fixa	Renda Fixa	Renda Fixa	Renda Fixa
CLASSIFICAÇÃO	Fundo de Renda Fixa	Renda Fixa Duração Livre Soberano	Fundo de Renda Fixa	Fundo de Renda Fixa
ÍNDICE	IMA - B 5	IPCA + 5,00% a.a.	IRF - M	IMA - B
PÚBLICO ALVO	Público Geral	Investidor Qualificado	Público Geral	Público Geral
ADMINISTRADOR	BB GESTAO DE RECURSOS DTVM S.A	BB GESTAO DE RECURSOS DTVM S.A	BB GESTAO DE RECURSOS DTVM S.A	BB GESTAO DE RECURSOS DTVM S.A
CNPJ	30.822.936/0001-69	30.822.936/0001-69	30.822.936/0001-69	30.822.936/0001-69
GESTOR	BB GESTAO DE RECURSOS DTVM S.A	BB GESTAO DE RECURSOS DTVM S.A	BB GESTAO DE RECURSOS DTVM S.A	BB GESTAO DE RECURSOS DTVM S.A
CNPJ	30.822.936/0001-69	30.822.936/0001-69	30.822.936/0001-69	30.822.936/0001-69
CUSTODIANTE	BANCO DO BRASIL S.A.	BANCO DO BRASIL S.A.	BANCO DO BRASIL S.A.	BANCO DO BRASIL S.A.
CNPJ	00.000.000/0001-91	00.000.000/0001-91	00.000.000/0001-91	00.000.000/0001-91
DISTRIBUIDOR	Banco do Brasil S.A.	Banco do Brasil S.A.	Banco do Brasil S.A.	Banco do Brasil S.A.
CNPJ	00.000.000/0001-91	00.000.000/0001-91	00.000.000/0001-91	00.000.000/0001-91
AUDITORIA	PRICEWATERHOUSECOOPER S AUDITORES INDEPENDENTES LTDA.	DELOITTE TOUCHE TOHMATSU AUDITORES INDEPENDENTES LTDA.	PRICEWATERHOUSECOOPER S AUDITORES INDEPENDENTES LTDA.	PRICEWATERHOUSECOOPER S AUDITORES INDEPENDENTES LTDA.
DATA DE INÍCIO	17/12/1999	10/05/2023	08/12/2004	09/03/2006
TAXA DE ADMINISTRAÇÃO	0,20% a.a.	0,15% a.a.	0,20% a.a.	0,30% a.a.
TAXA DE PERFORMANCE	Não Possui	Não possui	Não Possui	Não Possui
APLICAÇÃO INICIAL	1000	100000	10000	10000
APLICAÇÕES ADICIONAIS	0,01	100000	0,01	0,01
RESGATE MÍNIMO	0,01	100.000,00	0,01	0,01
SALDO MÍNIMO	0,01	100000	0,01	0,01
CARÊNCIA	Não possui	Até o dia 15/08/2028	Não possui	Não possui
CRÉDITO DO RESGATE	D+1 (No dia seguinte a solicitação)	D+0 (No mesmo dia da solicitação)	D+1 (No dia seguinte a solicitação)	D+1 (No dia seguinte a solicitação)
RISCO DE MERCADO*	3 - Médio	3 - Médio	3 - Médio	4 - Alto
ENQUADRAMENTO LEGAL	F.I. 100% T.P.F. e/ou Operações Compromissadas, Art. 7, I, b (100%)	F.I. 100% T.P.F. e/ou Operações Compromissadas, Art. 7, I, b (100%)	F.I. 100% T.P.F. e/ou Operações Compromissadas, Art. 7, I, b (100%)	F.I. de Renda Fixa, Art. 7, III, a (60% e 20% por Fundo)

* Definição da Instituição financeira. Quanto mais próximo do 5, maior o risco de mercado.

8

Continuação....

3

INFORMAÇÕES	BB PREVIDENCIÁRIO RF IMA - B TP FI	BB AÇÕES SETOR FINANCEIRO FIC FI	BB AÇÕES PETROBRAS I FI	FI CAIXA BRASIL TÍTULOS PÚBLICOS RF LP
CNPJ	07.442.078/0001-05	08.973.948/0001-35	30.518.554/0001-46	05.164.356/0001-84
SEGMENTO	Renda Fixa	Renda Variável	Renda Variável	Renda Fixa
CLASSIFICAÇÃO	Fundo de Renda Fixa	Fundo de Ações	Fundo de Ações	Fundo de Renda Fixa
ÍNDICE	IMA - B	IFNC	PETR3	CDI
PÚBLICO ALVO	Público Geral	Público Geral	Público Geral	Público Geral
ADMINISTRADOR	BB GESTAO DE RECURSOS DTVM S.A	BB GESTAO DE RECURSOS DTVM S.A	BB GESTAO DE RECURSOS DTVM S.A	CAIXA ECONOMICA FEDERAL
CNPJ	30.822.936/0001-69	30.822.936/0001-69	30.822.936/0001-69	00.360.305/0001-04
GESTOR	BB GESTAO DE RECURSOS DTVM S.A	BB GESTAO DE RECURSOS DTVM S.A	BB GESTAO DE RECURSOS DTVM S.A	CAIXA DISTRIBUIDORA DE TÍTULOS E VALORES
CNPJ	30.822.936/0001-69	30.822.936/0001-69	30.822.936/0001-69	42.040.639/0001-40
CUSTODIANTE	BANCO DO BRASIL S.A.	BANCO DO BRASIL S.A.	BANCO DO BRASIL S.A.	CAIXA ECONOMICA FEDERAL
CNPJ	00.000.000/0001-91	00.000.000/0001-91	00.000.000/0001-91	00.360.305/0001-04
DISTRIBUIDOR	Banco do Brasil S.A.	Banco do Brasil S.A.	Banco do Brasil S.A.	Caixa Econômica Federal
CNPJ	00.000.000/0001-91	00.000.000/0001-91	00.000.000/0001-91	00.360.305/0001-04
AUDITORIA	PRICEWATERHOUSECOOPER S AUDITORES INDEPENDENTES LTDA.	PRICEWATERHOUSECOOPER S AUDITORES INDEPENDENTES LTDA.	KPMG AUDITORES INDEPENDENTES LTDA.	KPMG AUDITORES INDEPENDENTES LTDA.
DATA DE INÍCIO	24/07/2005	02/10/2007	21/08/2018	10/02/2006
TAXA DE ADMINISTRAÇÃO	0,20% a.a.	1,00% a.a.	2,00% a.a.	0,20% a.a.
TAXA DE PERFORMANCE	Não Possui	Não Possui	Não Possui	Não Possui
APLICAÇÃO INICIAL	10000	0,01	0,01	0,01
APLICAÇÕES ADICIONAIS	0,01	0,01	0,01	0,01
RESGATE MÍNIMO	0,01	0,01	0,01	0,01
SALDO MÍNIMO	0,01	0,01	0,01	0,01
CARÊNCIA	Não possui	Não possui	Não possui	Não possui
CRÉDITO DO RESGATE	D+1 (No dia seguinte a solicitação)	D+3 (Três dias úteis após a solicitação)	D+3 (Três dias úteis após a solicitação)	D+0 (No mesmo dia da solicitação)
RISCO DE MERCADO*	4 - Alto	5 - Muito Alto	5 - Muito Alto	2 - Baixo
ENQUADRAMENTO LEGAL	F.I. 100% T.P.F. e/ou Operações Compromissadas, Art. 7, I, b (100%)	F.I. Ações, Art. 8, I (30% e 20% por Fundo)	F.I. Ações, Art. 8, I (30% e 20% por Fundo)	F.I. 100% T.P.F. e/ou Operações Compromissadas, Art. 7, I, b (100%)

PREVIQUAM
 Fl. 080
 Secretaria

* Definição da Instituição financeira. Quanto mais próximo do 5, maior o risco de mercado.

9

Continuação....

4

INFORMAÇÕES	FI CAIXA BRASIL IRF - M 1 TP RF	FI CAIXA BRASIL IMA - B 5 TP RF LP	FI AÇÕES CAIXA SMALL CAPS ATIVO	FI CAIXA INDEXA BOLSA AMERICANA MULT LP
CNPJ	10.740.670/0001-06	11.060.913/0001-10	15.154.220/0001-47	30.036.235/0001-02
SEGMENTO	Renda Fixa	Renda Fixa	Renda Variável	Investimentos Estruturados
CLASSIFICAÇÃO	Fundo de Renda Fixa	Fundo de Renda Fixa	Fundo de Ações	Fundo Multimercado
ÍNDICE	IRF - M 1	IMA - B 5	SMLL	S&P500
PÚBLICO ALVO	Público Geral	Público Geral	Público Geral	Público Geral
ADMINISTRADOR	CAIXA ECONOMICA FEDERAL	CAIXA ECONOMICA FEDERAL	CAIXA ECONOMICA FEDERAL	CAIXA ECONOMICA FEDERAL
CNPJ	00.360.305/0001-04	00.360.305/0001-04	00.360.305/0001-04	00.360.305/0001-04
GESTOR	CAIXA DISTRIBUIDORA DE TÍTULOS E VALORES	CAIXA DISTRIBUIDORA DE TÍTULOS E VALORES	CAIXA DISTRIBUIDORA DE TÍTULOS E VALORES	CAIXA DISTRIBUIDORA DE TÍTULOS E VALORES
CNPJ	42.040.639/0001-40	42.040.639/0001-40	42.040.639/0001-40	42.040.639/0001-40
CUSTODIANTE	CAIXA ECONOMICA FEDERAL	CAIXA ECONOMICA FEDERAL	CAIXA ECONOMICA FEDERAL	CAIXA ECONOMICA FEDERAL
CNPJ	00.360.305/0001-04	00.360.305/0001-04	00.360.305/0001-04	00.360.305/0001-04
DISTRIBUIDOR	Caixa Econômica Federal	Caixa Econômica Federal	Caixa Econômica Federal	Caixa Econômica Federal
CNPJ	00.360.305/0001-04	00.360.305/0001-04	00.360.305/0001-04	00.360.305/0001-04
AUDITORIA	KPMG AUDITORES INDEPENDENTES LTDA.	DELOITTE TOUCHE TOHMATSU AUDITORES INDEPENDENTES LTDA.	KPMG AUDITORES INDEPENDENTES LTDA.	KPMG AUDITORES INDEPENDENTES LTDA.
DATA DE INÍCIO	28/05/2010	09/07/2010	01/11/2012	16/10/2018
TAXA DE ADMINISTRAÇÃO	0,20% a.a.	0,20% a.a.	1,50% a.a.	0,80% a.a.
TAXA DE PERFORMANCE	Não Possui	Não Possui	Não Possui	Não Possui
APLICAÇÃO INICIAL	1000	1000	1000	100
APLICAÇÕES ADICIONAIS	0	0	100	100
RESGATE MÍNIMO	0,00	0,00	100,00	100,00
SALDO MÍNIMO	0	0	500	50
CARÊNCIA	Não possui	Não possui	Não possui	Não possui
CRÉDITO DO RESGATE	D+0 (No mesmo dia da solicitação)	D+0 (No mesmo dia da solicitação)	D+3 (Três dias úteis após a solicitação)	D+1 (No dia seguinte a solicitação)
RISCO DE MERCADO*	2 - Baixo	3 - Médio	5 - Muito Alto	4 - Alto
ENQUADRAMENTO LEGAL	F.I. 100% T.P.F. e/ou Operações Compromissadas, Art. 7, I, b (100%)	F.I. 100% T.P.F. e/ou Operações Compromissadas, Art. 7, I, b (100%)	F.I. Ações, Art. 8, I (30% e 20% por Fundo)	F.I. e F.I.C FI Multimercados, Art. 10, I (10%)

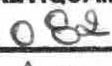
 PREVIQUAM
 Fl. 081
 Secretaria

* Definição da Instituição financeira. Quanto mais próximo do 5, maior o risco de mercado.

10

Continuação....

5

INFORMAÇÕES	FI AÇÕES CAIXA INSTITUCIONAL BDR NÍVEL I	SICREDI - FI INSTITUCIONAL RF REF IRF - M 1	SICREDI - FIC FI INSTITUCIONAL RF REF IMA - B LP	
CNPJ	17.502.937/0001-68	19.196.599/0001-09	11.087.118/0001-15	
SEGMENTO	Investimento no Exterior	Renda Fixa	Renda Fixa	
CLASSIFICAÇÃO	Fundo de Ações	Fundo de Renda Fixa	Fundo de Renda Fixa	
ÍNDICE	BDR	IRF - M 1	IMA - B	
PÚBLICO ALVO	Público Geral	Público Geral	Público Geral	
ADMINISTRADOR	CAIXA ECONOMICA FEDERAL	BANCO COOPERATIVO SICREDI S.A.	BANCO COOPERATIVO SICREDI S.A.	
CNPJ	00.360.305/0001-04	01.181.521/0001-55	01.181.521/0001-55	
GESTOR	CAIXA DISTRIBUIDORA DE TÍTULOS E VALORES	CONFEDERAÇÃO INTERESTADUAL DAS	CONFEDERAÇÃO INTERESTADUAL DAS	
CNPJ	42.040.639/0001-40	03.795.072/0001-60	03.795.072/0001-60	
CUSTODIANTE	CAIXA ECONOMICA FEDERAL	BANCO COOPERATIVO SICREDI S.A.	BANCO COOPERATIVO SICREDI S.A.	
CNPJ	00.360.305/0001-04	01.181.521/0001-55	01.181.521/0001-55	
DISTRIBUIDOR	Caixa Econômica Federal	Banco Cooperativo Sicredi S.A.	Banco Cooperativo Sicredi S.A.	
CNPJ	00.360.305/0001-04	01.181.521/0001-55	01.181.521/0001-55	
AUDITORIA	KPMG AUDITORES INDEPENDENTES LTDA.	DELOITTE TOUCHE TOHMATSU AUDITORES INDEPENDENTES LTDA.	DELOITTE TOUCHE TOHMATSU AUDITORES INDEPENDENTES LTDA.	
DATA DE INÍCIO	24/06/2013	27/02/2014	18/12/2009	
TAXA DE ADMINISTRAÇÃO	0,70% a.a.	0,18% a.a.	0,18% a.a.	
TAXA DE PERFORMANCE	Não Possui	Não possui	Não possui	
APLICAÇÃO INICIAL	1000	50000	50000	
APLICAÇÕES ADICIONAIS	100	5000	5000	
RESGATE MÍNIMO	100,00	5.000,00	5.000,00	
SALDO MÍNIMO	500	50000	50000	
CARÊNCIA	Não possui	Não possui	Não possui	
CRÉDITO DO RESGATE	D+3 (Três dias úteis após a solicitação)	D+1 (No dia seguinte a solicitação)	D+1 (No dia seguinte a solicitação)	
RISCO DE MERCADO*	4 - Alto	2 - Baixo	2 - Baixo	
ENQUADRAMENTO LEGAL	Fundos de Ações - BDR Nível I, Art. 9, III (10%)	F.I. de Renda Fixa, Art. 7, III, a (60% e 20% por Fundo)	F.I. 100% T.P.F. e/ou Operações Compromissadas, Art. 7, I, b (100%)	<div style="border: 1px solid black; padding: 5px; width: fit-content;"> PREVIQUAM Fl. 082  Secretária </div>

* Definição da Instituição financeira. Quanto mais próximo do 5, maior o risco de mercado.

11

4.1 - MOVIMENTAÇÃO DOS ATIVOS DA CARTEIRA

FI CAIXA BRASIL TÍTULOS PÚBLICOS RF LP						
1	SALDO INICIAL (R\$)	Aportes (R\$)	Resgates (R\$)	Rentabilidade (R\$)	SALDO FINAL (R\$)	Taxa de Retorno
JANEIRO	1.902.372,12	-	-	18.080,86	1.920.452,98	0,950%
FEVEREIRO	1.920.452,98	-	-	15.104,36	1.935.557,34	0,786%
MARÇO	1.935.557,34	-	-	15.370,53	1.950.927,87	0,794%

FI CAIXA BRASIL IMA - B 5 TP RF LP						
2	SALDO INICIAL (R\$)	Aportes (R\$)	Resgates (R\$)	Rentabilidade (R\$)	SALDO FINAL (R\$)	Taxa de Retorno
JANEIRO	1.405.728,92	-	-	9.332,43	1.415.061,35	0,664%
FEVEREIRO	1.415.061,35	-	-	8.160,78	1.423.222,13	0,577%
MARÇO	1.423.222,13	-	-	10.712,44	1.433.934,57	0,753%

FI CAIXA BRASIL IMA - B 5 TP RF LP						
3	SALDO INICIAL (R\$)	Aportes (R\$)	Resgates (R\$)	Rentabilidade (R\$)	SALDO FINAL (R\$)	Taxa de Retorno
JANEIRO	2.926.345,25	-	-	19.427,56	2.945.772,81	0,664%
FEVEREIRO	2.945.772,81	-	-	16.988,53	2.962.761,34	0,577%
MARÇO	2.962.761,34	-	-	22.300,39	2.985.061,73	0,753%

FI CAIXA BRASIL IRF - M 1 TP RF						
4	SALDO INICIAL (R\$)	Aportes (R\$)	Resgates (R\$)	Rentabilidade (R\$)	SALDO FINAL (R\$)	Taxa de Retorno
JANEIRO	1.274.853,18	-	-	11.625,15	1.286.478,33	0,912%
FEVEREIRO	1.286.478,33	-	-	9.548,32	1.296.026,65	0,742%
MARÇO	1.296.026,65	-	-	10.321,34	1.306.347,99	0,796%

PREVIQUAM
 Fl. 083
 Secretária

MOVIMENTAÇÃO DOS ATIVOS DA CARTEIRA

BB PREVIDENCIÁRIO RF IRF - M TP FI						
5	SALDO INICIAL (R\$)	Aportes (R\$)	Resgates (R\$)	Rentabilidade (R\$)	SALDO FINAL (R\$)	Taxa de Retorno
JANEIRO	2.724.502,21	-	-	17.932,61	2.742.434,82	0,658%
FEVEREIRO	2.742.434,82	1.445.000,00	-	18.902,78	4.206.337,60	0,689%
MARÇO	4.206.337,60	-	-	21.177,06	4.227.514,66	0,503%

BB PREVIDENCIÁRIO RF IRF - M 1 TP FIC FI						
6	SALDO INICIAL (R\$)	Aportes (R\$)	Resgates (R\$)	Rentabilidade (R\$)	SALDO FINAL (R\$)	Taxa de Retorno
JANEIRO	4.458.903,11	-	-	38.551,60	4.497.454,71	0,865%
FEVEREIRO	4.497.454,71	477.000,00	-	35.484,98	5.009.939,69	0,789%
MARÇO	5.009.939,69	-	1.365,93	40.239,30	5.048.813,06	0,803%

BB PREVIDENCIÁRIO FLUXO RF SIMPLES FIC FI						
7	SALDO INICIAL (R\$)	Aportes (R\$)	Resgates (R\$)	Rentabilidade (R\$)	SALDO FINAL (R\$)	Taxa de Retorno
JANEIRO	2.371.910,77	643.742,11	705.335,43	22.107,62	2.332.425,07	0,957%
FEVEREIRO	2.332.425,07	1.614.200,53	3.012.932,78	10.416,60	944.109,42	1,116%
MARÇO	944.109,42	37.638,75	559.583,80	6.583,91	428.748,28	1,560%

BB PREVIDENCIÁRIO RF REF DI LP PERFIL FIC FI						
8	SALDO INICIAL (R\$)	Aportes (R\$)	Resgates (R\$)	Rentabilidade (R\$)	SALDO FINAL (R\$)	Taxa de Retorno
JANEIRO	279.967,96	-	-	2.706,55	282.674,51	0,967%
FEVEREIRO	282.674,51	-	-	2.270,22	284.944,73	0,803%
MARÇO	284.944,73	-	-	2.430,02	287.374,75	0,853%

PREVIQUAM
 Fl. 084
 Secretaria

MOVIMENTAÇÃO DOS ATIVOS DA CARTEIRA

BB PREVIDENCIÁRIO IMA - B 5 LP FIC FI						
9	SALDO INICIAL (R\$)	Aportes (R\$)	Resgates (R\$)	Rentabilidade (R\$)	SALDO FINAL (R\$)	Taxa de Retorno
JANEIRO	5.410.016,17	-	-	35.717,79	5.445.733,96	0,660%
FEVEREIRO	5.445.733,96	-	-	31.348,60	5.477.082,56	0,576%
MARÇO	5.477.082,56	-	-	41.160,21	5.518.242,77	0,751%

BB PREVIDENCIÁRIO RF IMA - B FI						
10	SALDO INICIAL (R\$)	Aportes (R\$)	Resgates (R\$)	Rentabilidade (R\$)	SALDO FINAL (R\$)	Taxa de Retorno
JANEIRO	5.773.615,97	-	-	28.454,09	5.745.161,88	-0,493%
FEVEREIRO	5.745.161,88	-	-	29.782,00	5.774.943,88	0,518%
MARÇO	5.774.943,88	-	-	2.502,59	5.777.446,47	0,043%

BB PREVIDENCIÁRIO RF IRF - M TP FI						
11	SALDO INICIAL (R\$)	Aportes (R\$)	Resgates (R\$)	Rentabilidade (R\$)	SALDO FINAL (R\$)	Taxa de Retorno
JANEIRO	189.786,68	-	-	1.249,17	191.035,85	0,658%
FEVEREIRO	191.035,85	-	-	836,50	191.872,35	0,438%
MARÇO	191.872,35	-	-	965,99	192.838,34	0,503%

BB PREVIDENCIÁRIO RF IMA - B TP FI						
12	SALDO INICIAL (R\$)	Aportes (R\$)	Resgates (R\$)	Rentabilidade (R\$)	SALDO FINAL (R\$)	Taxa de Retorno
JANEIRO	3.683.468,72	-	-	17.742,79	3.665.725,93	-0,482%
FEVEREIRO	3.665.725,93	-	-	19.454,65	3.685.180,58	0,531%
MARÇO	3.685.180,58	-	-	2.196,84	3.687.377,42	0,060%

PREVIQUAM
 Fl. 085
 Secretária

MOVIMENTAÇÃO DOS ATIVOS DA CARTEIRA

BB PREVIDENCIÁRIO RF IRF - M 1 TP FIC FI						
13	SALDO INICIAL (R\$)	Aportes (R\$)	Resgates (R\$)	Rentabilidade (R\$)	SALDO FINAL (R\$)	Taxa de Retorno
JANEIRO	307.914,31	-	-	2.662,23	310.576,54	0,865%
FEVEREIRO	310.576,54	390.000,00	-	4.070,39	704.646,93	1,311%
MARÇO	704.646,93	-	-	5.660,82	710.307,75	0,803%

BB PREVIDENCIÁRIO RF IDKA 2 TP FI						
14	SALDO INICIAL (R\$)	Aportes (R\$)	Resgates (R\$)	Rentabilidade (R\$)	SALDO FINAL (R\$)	Taxa de Retorno
JANEIRO	3.317.504,18	-	-	23.615,06	3.341.119,24	0,712%
FEVEREIRO	3.341.119,24	578.000,00	-	17.097,20	3.936.216,44	0,512%
MARÇO	3.936.216,44	-	-	34.502,07	3.970.718,51	0,877%

BB PREVIDENCIÁRIO FLUXO RF SIMPLES FIC FI						
15	SALDO INICIAL (R\$)	Aportes (R\$)	Resgates (R\$)	Rentabilidade (R\$)	SALDO FINAL (R\$)	Taxa de Retorno
JANEIRO	1.548,96	-	-	13,63	1.562,59	0,880%
FEVEREIRO	1.562,59	256.248,54	256.248,54	303,91	1.866,50	19,449%
MARÇO	1.866,50	-	-	14,09	1.880,59	0,755%

BB PREV RF TÍTULOS PÚBLICOS VÉRTICE 2028 FI						
16	SALDO INICIAL (R\$)	Aportes (R\$)	Resgates (R\$)	Rentabilidade (R\$)	SALDO FINAL (R\$)	Taxa de Retorno
JANEIRO	9.203.114,96	-	-	6.840,25	9.209.955,21	0,074%
FEVEREIRO	9.209.955,21	-	256.248,54	58.598,73	9.012.305,40	0,654%
MARÇO	9.012.305,40	-	-	27.743,67	9.040.049,07	0,308%

PREVIQUAM
 Fl. 086
 Secretaria

15

MOVIMENTAÇÃO DOS ATIVOS DA CARTEIRA

BB PREVIDENCIÁRIO RF IRF - M 1 TP FIC FI							
17	SALDO INICIAL (R\$)	Aportes (R\$)	Resgates (R\$)	Rentabilidade (R\$)	SALDO FINAL (R\$)	Taxa de Retorno	
JANEIRO	349.282,12	210.000,00	- 14.701,43	3.170,60	547.751,29	0,908%	
FEVEREIRO	547.751,29	-	- 11.760,96	4.044,00	540.034,33	0,754%	
MARÇO	540.034,33	-	- 14.461,87	4.313,81	529.886,27	0,821%	

BB PREVIDENCIÁRIO FLUXO RF SIMPLES FIC FI							
18	SALDO INICIAL (R\$)	Aportes (R\$)	Resgates (R\$)	Rentabilidade (R\$)	SALDO FINAL (R\$)	Taxa de Retorno	
JANEIRO	3.026,87	72,00	- 112,63	26,53	3.012,77	0,888%	
FEVEREIRO	3.012,77	0,01	- 1.333,06	20,52	1.700,24	1,222%	
MARÇO	1.700,24	718,45	- 506,56	15,51	1.927,64	0,912%	

BB PREVIDENCIÁRIO FLUXO RF SIMPLES FIC FI							
19	SALDO INICIAL (R\$)	Aportes (R\$)	Resgates (R\$)	Rentabilidade (R\$)	SALDO FINAL (R\$)	Taxa de Retorno	
JANEIRO	391.089,79	-	- 848,59	3.436,83	393.678,03	0,881%	
FEVEREIRO	393.678,03	-	- 391.832,27	1.224,50	3.070,26	66,341%	
MARÇO	3.070,26	29.564,48	- 874,50	184,26	31.944,50	6,001%	

BB PREVIDENCIÁRIO RF REF DI LP PERFIL FIC FI							
20	SALDO INICIAL (R\$)	Aportes (R\$)	Resgates (R\$)	Rentabilidade (R\$)	SALDO FINAL (R\$)	Taxa de Retorno	
JANEIRO	188.702,15	-	-	1.824,25	190.526,40	0,967%	
FEVEREIRO	190.526,40	-	-	1.530,16	192.056,56	0,803%	
MARÇO	192.056,56	-	-	1.637,86	193.694,42	0,853%	

PREVIQUAM
 Fl. 087
 Secretária

MOVIMENTAÇÃO DOS ATIVOS DA CARTEIRA

21 SICREDI - FIC FI INSTITUCIONAL RF REF IMA - B LP							
	SALDO INICIAL (R\$)	Aportes (R\$)	Resgates (R\$)	Rentabilidade (R\$)	SALDO FINAL (R\$)	Taxa de Retorno	
JANEIRO	5.088.864,97	-	-	26.092,01	5.062.772,96	-0,513%	
FEVEREIRO	5.062.772,96	-	-	27.328,06	5.090.101,02	0,540%	
MARÇO	5.090.101,02	-	-	1.836,58	5.091.937,60	0,036%	

22 SICREDI - FI INSTITUCIONAL RF REF IRF - M 1							
	SALDO INICIAL (R\$)	Aportes (R\$)	Resgates (R\$)	Rentabilidade (R\$)	SALDO FINAL (R\$)	Taxa de Retorno	
JANEIRO	1.295.563,69	-	-	12.085,31	1.307.649,00	0,933%	
FEVEREIRO	1.307.649,00	-	-	10.102,28	1.317.751,28	0,773%	
MARÇO	1.317.751,28	-	-	10.746,61	1.328.497,89	0,816%	

23 BB AÇÕES SETOR FINANCEIRO FIC FI							
	SALDO INICIAL (R\$)	Aportes (R\$)	Resgates (R\$)	Rentabilidade (R\$)	SALDO FINAL (R\$)	Taxa de Retorno	
JANEIRO	1.096.204,09	-	-	55.388,48	1.040.815,61	-5,053%	
FEVEREIRO	1.040.815,61	-	-	2.419,20	1.043.234,81	0,232%	
MARÇO	1.043.234,81	-	-	1.333,21	1.041.901,60	-0,128%	

24 BB AÇÕES PETROBRAS I FI							
	SALDO INICIAL (R\$)	Aportes (R\$)	Resgates (R\$)	Rentabilidade (R\$)	SALDO FINAL (R\$)	Taxa de Retorno	
JANEIRO	438.551,31	-	-	33.918,07	472.469,38	7,734%	
FEVEREIRO	472.469,38	256.248,54	-	21.744,37	706.973,55	-2,984%	
MARÇO	706.973,55	-	-	46.558,04	660.415,51	-6,586%	


PREVIQUAM
 Fl. 088
 Secretária

MOVIMENTAÇÃO DOS ATIVOS DA CARTEIRA

FI AÇÕES CAIXA INSTITUCIONAL BDR NÍVEL I						
25	SALDO INICIAL (R\$)	Aportes (R\$)	Resgates (R\$)	Rentabilidade (R\$)	SALDO FINAL (R\$)	Taxa de Retorno
JANEIRO	475.912,16	-	-	21.705,60	497.617,76	4,561%
FEVEREIRO	497.617,76	-	-	31.199,13	528.816,89	6,270%
MARÇO	528.816,89	-	-	18.391,64	547.208,53	3,478%

FI CAIXA INDEXA BOLSA AMERICANA MULT LP						
26	SALDO INICIAL (R\$)	Aportes (R\$)	Resgates (R\$)	Rentabilidade (R\$)	SALDO FINAL (R\$)	Taxa de Retorno
JANEIRO	543.526,82	-	-	9.160,14	552.686,96	1,685%
FEVEREIRO	552.686,96	-	-	31.491,33	584.178,29	5,698%
MARÇO	584.178,29	-	-	19.830,04	604.008,33	3,395%

FI AÇÕES CAIXA SMALL CAPS ATIVO						
27	SALDO INICIAL (R\$)	Aportes (R\$)	Resgates (R\$)	Rentabilidade (R\$)	SALDO FINAL (R\$)	Taxa de Retorno
JANEIRO	574.610,84	-	-	37.860,77	536.750,07	-6,589%
FEVEREIRO	536.750,07	-	-	2.047,18	538.797,25	0,381%
MARÇO	538.797,25	-	-	11.284,03	550.081,28	2,094%



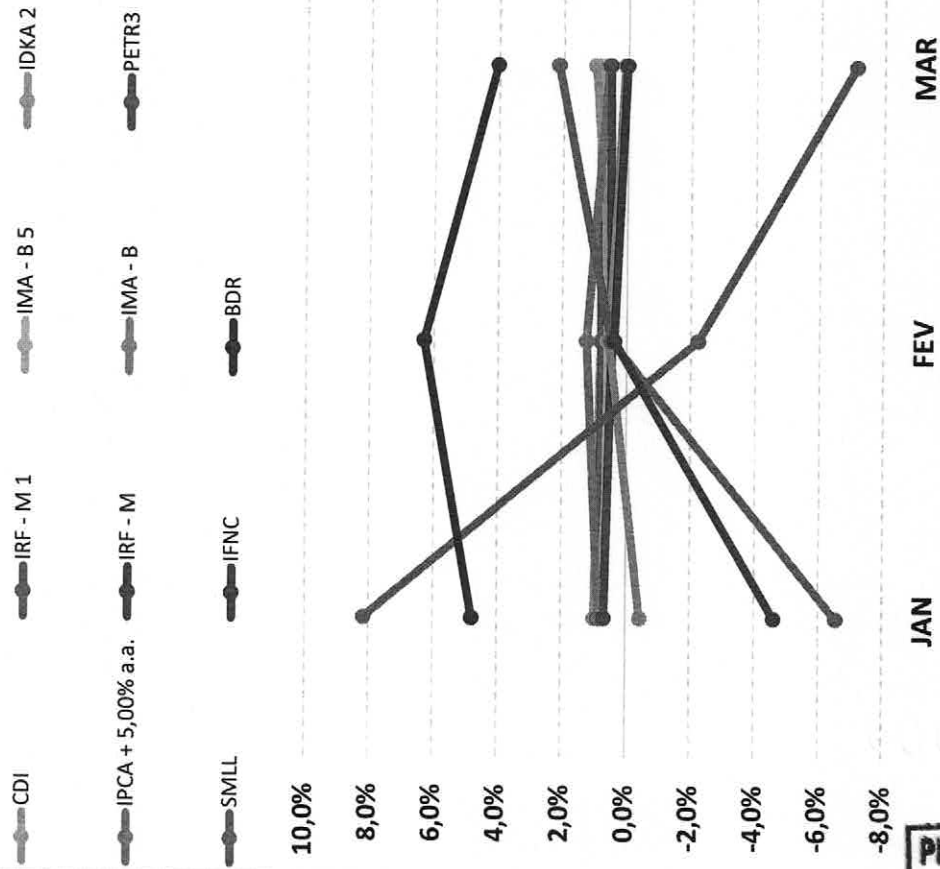
5-TABELA DE RENTABILIDADE DOS INVESTIMENTOS

Nº	CNPJ	INVESTIMENTOS	SEGMENTO	JAN	FEV	MAR	ACUMULADO
1	13.077.415/0001-05	BB PREVIDENCIÁRIO FLUXO RF SIMPLES FIC FI	Renda Fixa	0,88%	0,73%	0,75%	2,38%
2	13.077.418/0001-49	BB PREVIDENCIÁRIO RF REF DI LP PERFIL FIC FI	Renda Fixa	0,97%	0,80%	0,85%	2,65%
3	11.328.882/0001-35	BB PREVIDENCIÁRIO RF IRF - M 1 TP FIC FI	Renda Fixa	0,86%	0,74%	0,80%	2,42%
4	13.322.205/0001-35	BB PREVIDENCIÁRIO RF IDKA 2 TP FI	Renda Fixa	0,71%	0,44%	0,88%	2,04%
5	03.543.447/0001-03	BB PREVIDENCIÁRIO IMA - B 5 LP FIC FI	Renda Fixa	0,66%	0,58%	0,75%	2,00%
6	49.963.751/0001-00	BB PREV RF TÍTULOS PÚBLICOS VÉRTICE 2028 FI	Renda Fixa	0,07%	0,64%	0,31%	1,02%
7	07.111.384/0001-69	BB PREVIDENCIÁRIO RF IRF - M TP FI	Renda Fixa	0,66%	0,44%	0,50%	1,61%
8	07.861.554/0001-22	BB PREVIDENCIÁRIO RF IMA - B FI	Renda Fixa	-0,49%	0,52%	0,04%	0,07%
9	07.442.078/0001-05	BB PREVIDENCIÁRIO RF IMA - B TP FI	Renda Fixa	-0,48%	0,53%	0,06%	0,11%
10	08.973.948/0001-35	BB AÇÕES SETOR FINANCEIRO FIC FI	Renda Variável	-5,05%	0,23%	-0,13%	-4,95%
11	30.518.554/0001-46	BB AÇÕES PETROBRAS I FI	Renda Variável	7,73%	-1,79%	-6,59%	-1,16%
12	05.164.356/0001-84	FI CAIXA BRASIL TÍTULOS PÚBLICOS RF LP	Renda Fixa	0,95%	0,79%	0,79%	2,56%
13	10.740.670/0001-06	FI CAIXA BRASIL IRF - M 1 TP RF	Renda Fixa	0,91%	0,74%	0,80%	2,47%
14	11.060.913/0001-10	FI CAIXA BRASIL IMA - B 5 TP RF LP	Renda Fixa	0,66%	0,58%	0,75%	2,01%
15	15.154.220/0001-47	FI AÇÕES CAIXA SMALL CAPS ATIVO	Renda Variável	-6,59%	0,38%	2,09%	-4,27%
16	30.036.235/0001-02	FI CAIXA INDEXA BOLSA AMERICANA MULT LP	Investimentos Estruturados	1,69%	5,70%	3,39%	11,13%
17	17.502.937/0001-68	FI AÇÕES CAIXA INSTITUCIONAL BDR NÍVEL I	Investimento no Exterior	4,56%	6,27%	3,48%	14,98%
18	19.196.599/0001-09	SICREDI - FI INSTITUCIONAL RF REF IRF - M 1	Renda Fixa	0,93%	0,77%	0,82%	2,54%
19	11.087.118/0001-15	SICREDI - FIC FI INSTITUCIONAL RF REF IMA - B LP	Renda Fixa	-0,51%	0,54%	0,04%	0,07%
1		CDI	-	0,97%	0,80%	0,83%	2,62%
2		IRF - M 1	-	0,83%	0,77%	0,84%	2,46%
3		IMA - B 5	-	0,68%	0,59%	0,77%	2,06%
4		IDKA 2	-	0,81%	0,42%	0,99%	2,24%
5		IPCA + 5,00% a.a.	-	0,83%	1,24%	0,57%	2,65%
6		IRF - M	-	0,67%	0,46%	0,54%	1,68%
7		IMA - B	-	-0,45%	0,55%	0,08%	0,18%
8		PETRS	-	8,16%	-2,23%	-7,13%	-1,79%
9		SMILL	-	-6,55%	0,47%	2,15%	-4,09%
10		IFNC	-	-4,61%	0,38%	0,02%	-4,23%
11		BDR	-	4,78%	6,30%	4,04%	15,88%

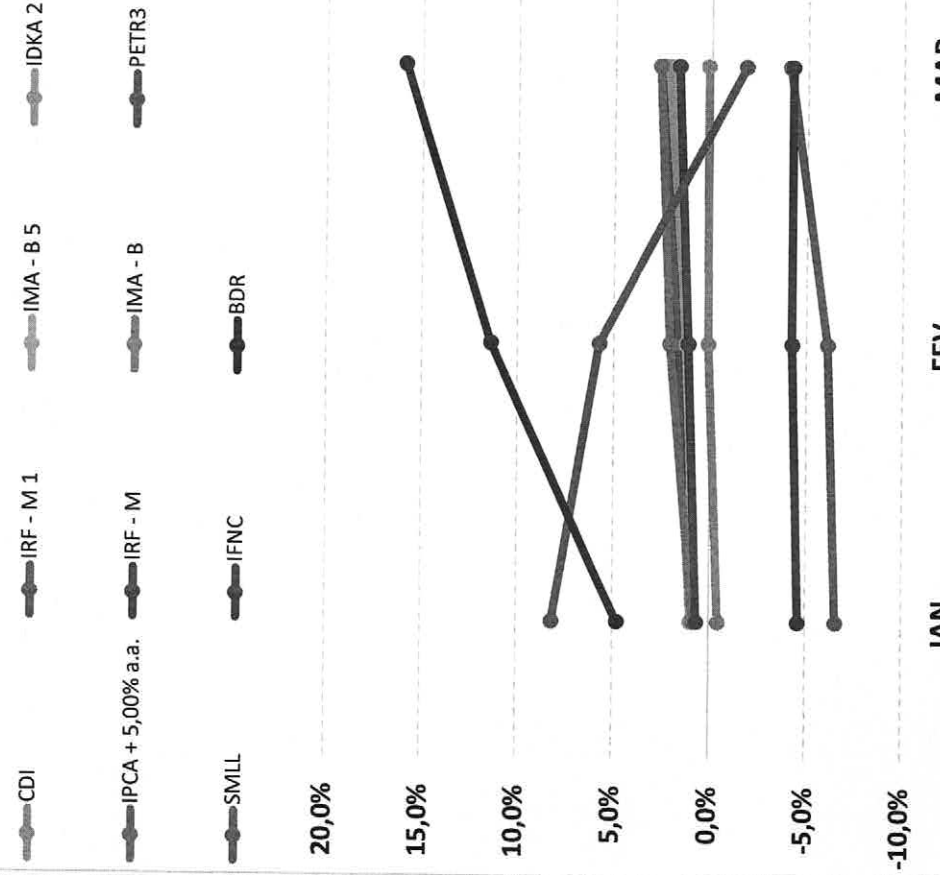
PREVIQUAM
 Fl. 020
 Secretária

GRÁFICO COMPARATIVO DE RENTABILIDADE DOS ÍNDICES

Rentabilidade mensal dos índices (2024)



Rentabilidade Acumulada dos Índices (2024)



PREVIQUAM
Fl. 091
Secretaria



5.1-MELHOR DESEMPENHO TRIMESTRAL DOS INVESTIMENTOS

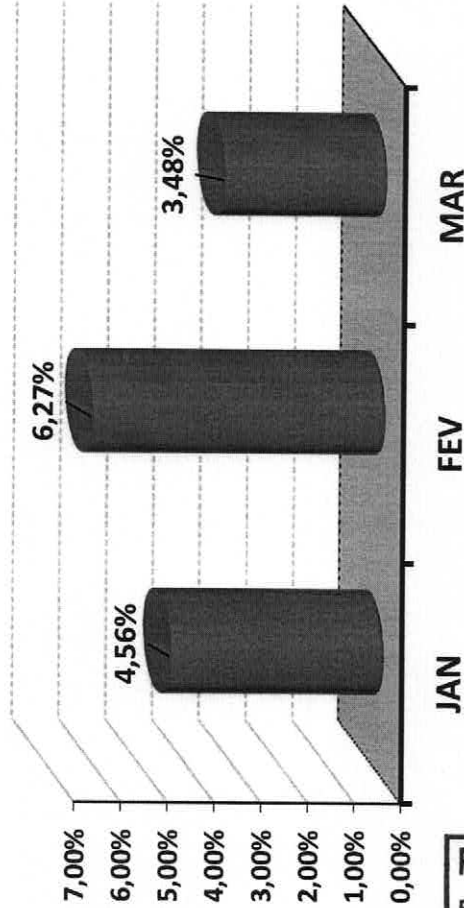
FUNDO DE INVESTIMENTO	FI AÇÕES CAIXA INSTITUCIONAL BDR NÍVEL I
CNPJ	17.502.937/0001-68
SEGMENTO	Investimento no Exterior

COMPORTAMENTO MENSAL

JAN	FEV	MAR
4,56%	6,27%	3,48%

Comportamento MENSAL no Trimestre

■ FI AÇÕES CAIXA INSTITUCIONAL BDR NÍVEL I

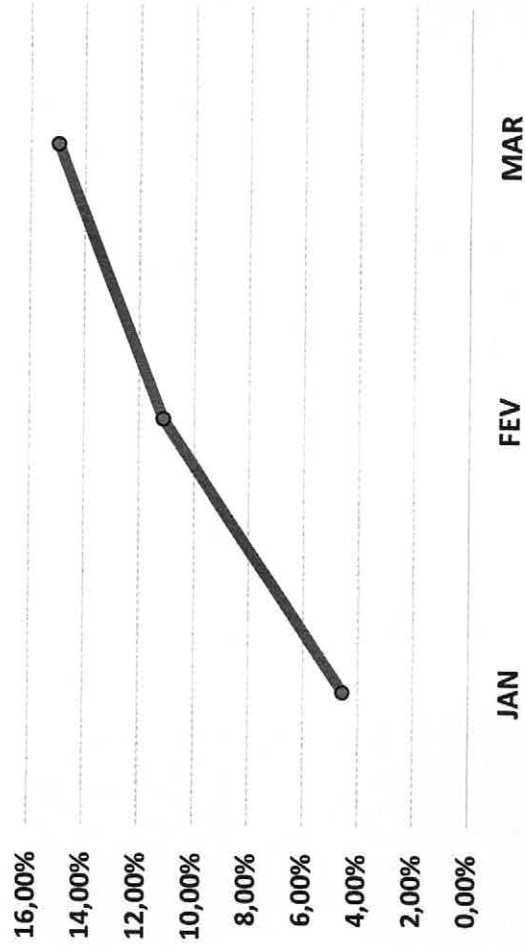


COMPORTAMENTO ACUMULADO

JAN	FEV	MAR
4,56%	11,12%	14,98%

Comportamento ACUMULADO no Trimestre

●●● FI AÇÕES CAIXA INSTITUCIONAL BDR NÍVEL I



PREVIQUAM
Fl. 092
Secretaria



5.2-PIOR DESEMPENHO TRIMESTRAL DOS INVESTIMENTOS

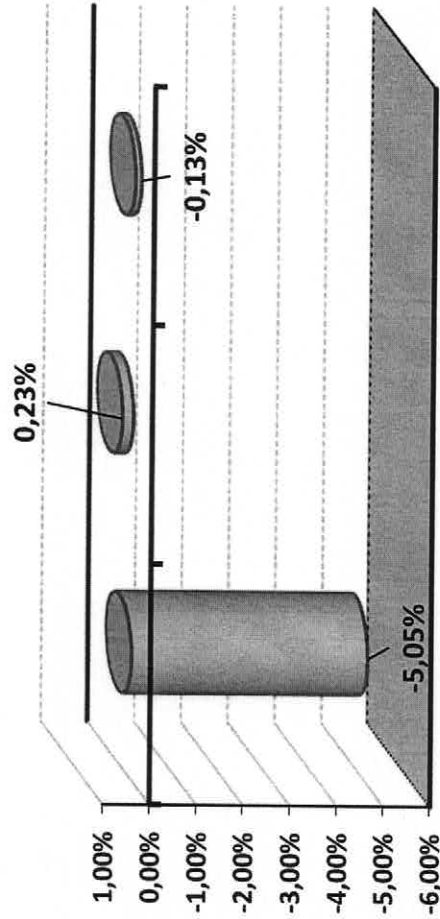
FUNDO DE INVESTIMENTO	BB AÇÕES SETOR FINANCEIRO FIC FI
CNPJ	08.973.948/0001-35
SEGMENTO	Renda Variável

COMPORTAMENTO MENSAL

JAN	FEV	MAR
-5,05%	0,23%	-0,13%

Comportamento MENSAL no Trimestre

■ BB AÇÕES SETOR FINANCEIRO FIC FI

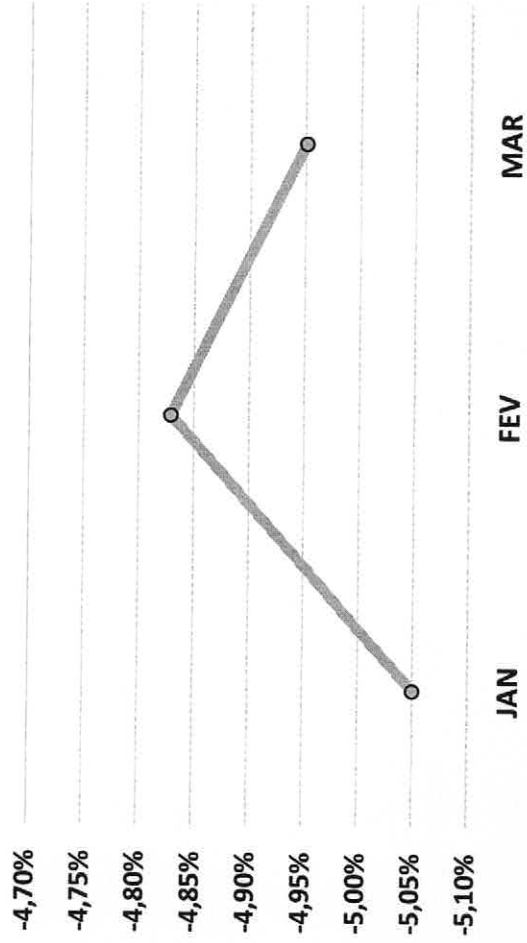


COMPORTAMENTO ACUMULADO

JAN	FEV	MAR
-5,05%	-4,83%	-4,95%

Comportamento ACUMULADO no Trimestre

○ BB AÇÕES SETOR FINANCEIRO FIC FI



PREVIQUAM
Fl. 093
Secretaria

6-ANÁLISE DA CARTEIRA DE INVESTIMENTO - 1º TRIMESTRE - 2024

	JAN	FEV	MAR
MENSAL	0,23%	0,66%	0,46%
CDI	0,97%	0,80%	0,83%
IBOVESPA	-4,79%	0,99%	-0,71%
META ATUARIAL	0,83%	1,24%	0,57%

	JAN	FEV	MAR
ACUMULADO DO TRIMESTRE	0,23%	0,89%	1,36%
CDI	0,97%	1,78%	2,62%
IBOVESPA	-4,79%	-3,85%	-4,53%
META ATUARIAL	0,83%	2,07%	2,65%

RENTABILIDADE ACUMULADA DO TRIMESTRE do PREVIQUAM: R\$

761.912,60

META ATUARIAL ACUMULADA DO TRIMESTRE: R\$

1.477.190,23

DEFASAGEM PARA O CUMPRIMENTO DA META ATUARIAL

R\$ (715.277,63)

PREVIQUAM
Fl. 094
Secretaria

7-CONCLUSÃO

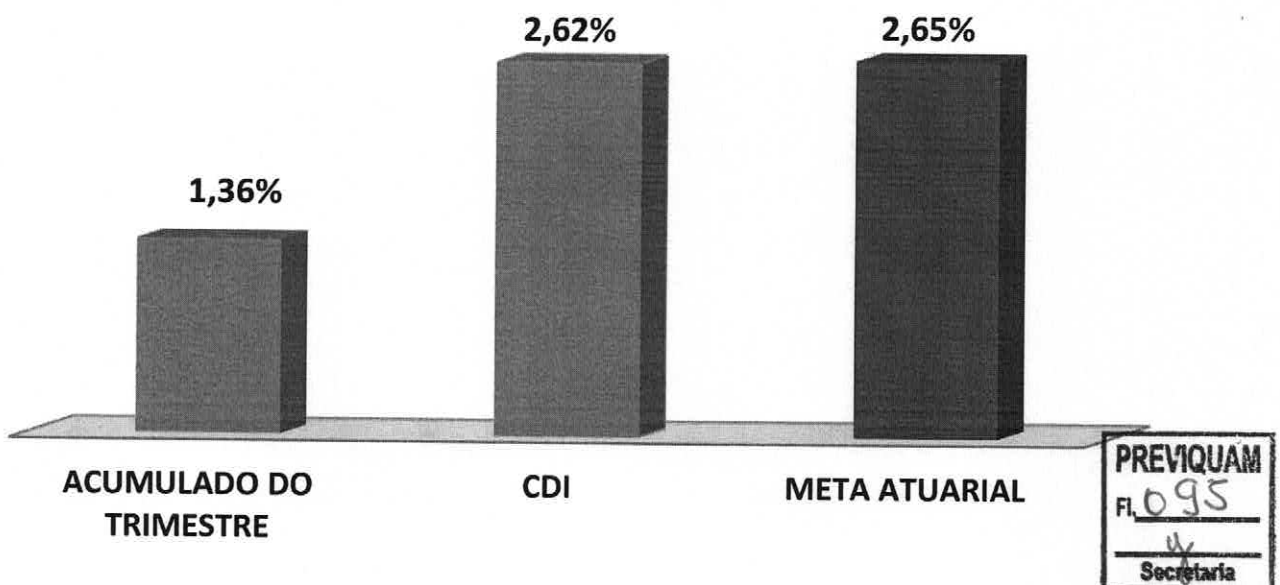
Atendendo o Art. 136º da Portaria MTP 1.467/2022, detalhado na página 3 deste relatório, segue abaixo uma análise da Carteira de Investimento PREVIQUAM, no 1º Trimestre/2024, analisando rentabilidade, risco das operações e aderência ao PAI/2024.

7.1.-RENTABILIDADE DA CARTEIRA TRIMESTRAL

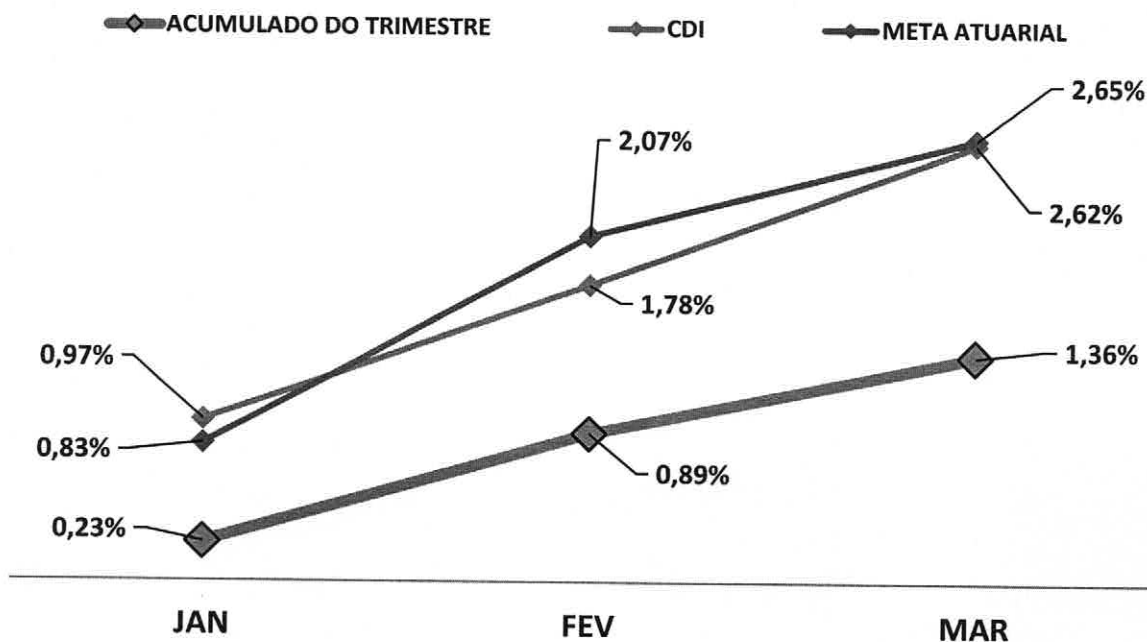
A Carteira de Investimentos do PREVIQUAM, apresenta-se com uma rentabilidade acumulada no Trimestre de 1,36% a.a., enquanto o indicador de desempenho do mercado (CDI), obteve um rendimento acumulado no Trimestre de 2,62% a.a., ou seja, uma carteira que alcançou no período, uma rentabilidade de 51,89% sobre o índice de referência do mercado.

GRÁFICO DA RENTABILIDADE DA CARTEIRA X META ATUARIAL

Rentabilidade Acumulada no Trimestre



Rentabilidade Acumulada no Trimestre




7.2-META ATUARIAL

Enquanto a rentabilidade acumulada no trimestre do PREVIQUAM é de 1,36% a.a., a Meta Atuarial acumulada no mesmo período é de 2,65%, representando 51,32% sobre a Meta Atuarial.

7.3-RISCOS

7.3.1-RISCO DE MERCADO


É o risco de oscilações de preços dos ativos conforme o cenário macroeconômico. Este risco é voltado para a volatilidade dos papéis, sobretudo de Renda Fixa (Títulos Públicos e fundos atrelados à inflação) e Renda Variável (ações, dólar e etc..).



Conforme a tabela abaixo, o PREVIQUAM aplica em alguns Fundos de Investimentos sensíveis às oscilações de mercado, conforme a classificação de Risco de Mercado, disponibilizado nas Lâminas de Informações Essenciais dos Fundos de Investimentos.

Nº	FUNDOS DE INVESTIMENTO	RISCO DE MERCADO*
1	BB PREVIDENCIÁRIO FLUXO RF SIMPLES FIC FI	1 - Muito Baixo
2	BB PREVIDENCIÁRIO RF REF DI LP PERFIL FIC FI	2 - Baixo
3	BB PREVIDENCIÁRIO RF IRF - M 1 TP FIC FI	2 - Baixo
4	BB PREVIDENCIÁRIO RF IDKA 2 TP FI	3 - Médio
5	BB PREVIDENCIÁRIO IMA - B 5 LP FIC FI	3 - Médio
6	BB PREV RF TÍTULOS PÚBLICOS VÉRTICE 2028 FI	3 - Médio
7	BB PREVIDENCIÁRIO RF IRF - M TP FI	3 - Médio
8	BB PREVIDENCIÁRIO RF IMA - B FI	4 - Alto
9	BB PREVIDENCIÁRIO RF IMA - B TP FI	4 - Alto
10	BB AÇÕES SETOR FINANCEIRO FIC FI	5 - Muito Alto
11	BB AÇÕES PETROBRAS I FI	5 - Muito Alto
12	FI CAIXA BRASIL TÍTULOS PÚBLICOS RF LP	2 - Baixo
13	FI CAIXA BRASIL IRF - M 1 TP RF	2 - Baixo
14	FI CAIXA BRASIL IMA - B 5 TP RF LP	3 - Médio
15	FI AÇÕES CAIXA SMALL CAPS ATIVO	5 - Muito Alto
16	FI CAIXA INDEXA BOLSA AMERICANA MULT LP	4 - Alto
17	FI AÇÕES CAIXA INSTITUCIONAL BDR NÍVEL I	4 - Alto
18	SICREDI - FI INSTITUCIONAL RF REF IRF - M 1	2 - Baixo
19	SICREDI - FIC FI INSTITUCIONAL RF REF IMA - B LP	2 - Baixo

* Definição da Instituição financeira. Quanto mais próximo do 5, maior o risco de mercado.



7.3.2-RISCO DE CRÉDITO

É a possibilidade do devedor não honrar seus compromissos. Nesse caso, investimentos que possuem risco de insolvência financeira são obrigados à se submeter a classificação de risco por Agências de Rating.

7.3.2.1-FUNDO DE INVESTIMENTO

Os Fundos de Investimentos em Renda Fixa, Renda Variável, Fundos Multimercados e Fundos Ações - BDR Nível I que o PREVIQUAM aplica, não necessitam de Análise de Rating. Os fundos de investimentos em ações são isentos de classificação de risco de crédito, mas, considerados de Alto Risco de mercado e os Fundos Multimercados podem possuir certa concentração de papéis privados em sua carteira de investimento que, por possuir risco de insolvência financeira são obrigados à se submeter a classificação de risco por Agências de Rating. Investimentos com potencial risco de mercado, necessitam de estratégias de longo prazo, já definidas e aprovadas no PAI - Política Anual de Investimentos/2024. Abaixo segue a Classificação de Rating destes Fundos de Investimentos.

Nº	FUNDO DE INVESTIMENTO	CLASSIFICAÇÃO DE RATING	
		AGÊNCIA	RATING
1	BB PREVIDENCIÁRIO FLUXO RF SIMPLES FIC FI	Não Disponibilizado pela Instituição	-
2	BB PREVIDENCIÁRIO RF REF DI LP PERFIL FIC FI	Não Disponibilizado pela Instituição	-
3	BB PREVIDENCIÁRIO RF IRF - M 1 TP FIC FI	Não Disponibilizado pela Instituição	-
4	BB PREVIDENCIÁRIO RF IDKA 2 TP FI	Moody's América Latina	MQ1
5	BB PREVIDENCIÁRIO IMA - B 5 LP FIC FI	Moody's América Latina	MQ1
6	BB PREV RF TÍTULOS PÚBLICOS VÉRTICE 2028 FI	Não Disponibilizado pela Instituição	-
7	BB PREVIDENCIÁRIO RF IRF - M TP FI	Não Disponibilizado pela Instituição	-
8	BB PREVIDENCIÁRIO RF IMA - B FI	Não Disponibilizado pela Instituição	-
9	BB PREVIDENCIÁRIO RF IMA - B TP FI	Não Disponibilizado pela Instituição	-
10	BB AÇÕES SETOR FINANCEIRO FIC FI	Não Disponibilizado pela Instituição	-
11	BB AÇÕES PETROBRAS I FI	Não Disponibilizado pela Instituição	-
12	FI CAIXA BRASIL TÍTULOS PÚBLICOS RF LP	Não Disponibilizado pela Instituição	-
13	FI CAIXA BRASIL IRF - M 1 TP RF	Fitch Rating	Forte

PREVIQUAM
 Fl. 098
 Secretária

Nº	FUNDO DE INVESTIMENTO	CLASSIFICAÇÃO DE RATING	
		AGÊNCIA	RATING
14	FI CAIXA BRASIL IMA - B 5 TP RF LP	Fitch Rating	Forte
15	FI AÇÕES CAIXA SMALL CAPS ATIVO	Fitch Rating	"Forte"
16	FI CAIXA INDEXA BOLSA AMERICANA MULT LP	Não Disponibilizado pela Instituição	-
17	FI AÇÕES CAIXA INSTITUCIONAL BDR NÍVEL I	Fitch Rating	"Forte"
18	SICREDI - FI INSTITUCIONAL RF REF IRF - M 1	Não Disponibilizado pela Instituição	-
19	SICREDI - FIC FI INSTITUCIONAL RF REF IMA - B LP	Não Disponibilizado pela Instituição	-

7.3.2.2-INSTITUIÇÃO FINANCEIRA


Todos os envolvidos na gestão do Fundo de Investimento, incluindo as Instituições Financeiras, o Administrador, o Gestor e o Distribuidor necessitam de Análise de Rating. Abaixo segue a Classificação de Rating dos envolvidos na gestão e distribuição dos Fundos de Investimentos.

Nº	INSTITUIÇÃO FINANCEIRA / ADMINISTRADOR / GESTOR / DISTRIBUIDOR	CLASSIFICAÇÃO DE RATING	
		AGÊNCIA	RATING
1	BB Gestão de Recursos DTVM S.A.	Fitch Ratings	AA
2	CAIXA ASSET DTVM	Fitch Ratings	Excelente (Nota Máxima em uma escala de 5 níveis)
3	Confederação Interestadual das Cooperativas Ligadas ao Sicredi	Fitch Ratings	AA

7.3.3-RISCO DE LIQUIDEZ

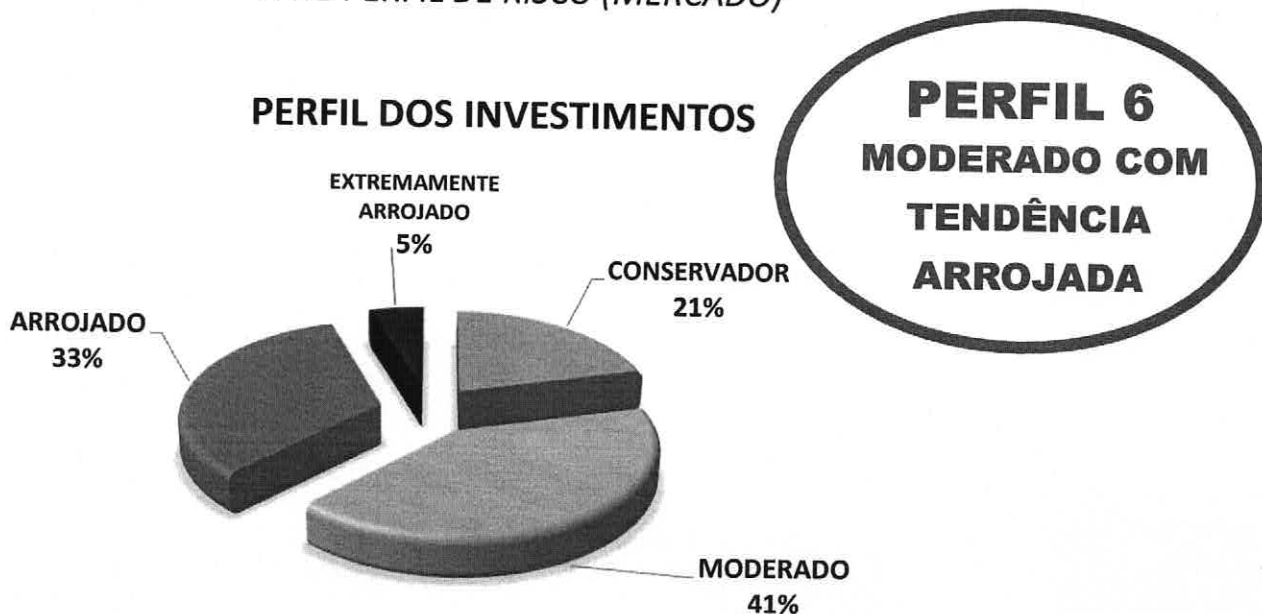
É o risco de o investidor não conseguir dar liquidez ao ativo financeiro (vender) ou conseguir liquidez abaixo do preço de mercado ou abaixo do preço de aquisição (compra).

O PREVIQUAM possui 18 Fundos de Investimento Aberto sem Carência, e possui 1 Fundos de Investimento Aberto com Carência. Nesse caso, só poderá resgatar as cotas, após o termino do prazo de carência, sendo opcional o resgate total ou parcial das cotas. Investimentos que possuem prazo para resgate, necessitam estar aderentes as obrigações financeiras do investidor.



7.4-ADERÊNCIA AO PAI

7.4.1-PERFIL DE RISCO (MERCADO)




Descrição do Perfil de Investidor

Objetivo do perfil

Perfil que tem o objetivo de buscar ganhos acima da inflação. A carteira possui uma grande concentração de ativos moderados, mas busca investir um pouco em ativos arrojados. Para investidores que possuem obrigações de longo prazo (como Planos de Previdência) é o perfil mais indicado.

Comportamento da carteira

A carteira com perfil MODERADO COM TENDÊNCIA ARROJADA, busca investimentos que rentabilizam acima da inflação, mas que podem apresentar rentabilidades negativas no curto prazo. Para investidores que possuem obrigações de longo prazo é o perfil mais indicado, pois os investimentos podem oferecer ganhos mais vultuosos no médio e longo prazo. Esse tipo de perfil é o mais equilibrado, entre cumprir a Meta Atuarial e se proteger um pouco das oscilações de mercado.



Classificação de Perfil de Investidor - Metodologia Atuarial Consultoria

CONSERVADOR	1	EXTREMAMENTE CONSERVADOR
	2	CONSERVADOR
	3	CONSERVADOR COM TENDÊNCIA MODERADA
MODERADO	4	MODERADO COM TENDÊNCIA CONSERVADORA
	5	MODERADO
	6	MODERADO COM TENDÊNCIA ARROJADA
ARROJADO	7	ARROJADO COM TENDÊNCIA CONSERVADORA
	8	ARROJADO COM TENDÊNCIA MODERADA
	9	ARROJADO
	10	EXTREMAMENTE ARROJADO

O atual perfil de risco do PREVIQUAM (PERFIL 6 - MODERADO COM TENDÊNCIA ARROJADA), se encontra aderente ao Perfil de Risco proposto na Política Anual de Investimentos/2024.

7.4.2-RISCO DE CRÉDITO

A Política Anual de Investimentos/2024 do PREVIQUAM, determina que fundos de investimentos e Instituições Financeiras que necessitem de Análise de Rating, só receberão recursos do PREVIQUAM, caso sejam classificados, no mínimo, como MUITO BAIXO RISCO DE CRÉDITO (A+).


As Análises de Ratings encontradas dos Fundos de Investimentos, assim como das Instituições Financeiras, dos Administradores, dos Gestores e dos Distribuidores dos fundos, se encontram aderentes à Política Anual de Investimentos/2024 do PREVIQUAM.

7.4.3-RISCO DE LIQUIDEZ

7.4.3.1-OBRIGAÇÕES PREVIDENCIÁRIAS - CURTO PRAZO

Para resguardar o PREVIQUAM e minimizar o risco de liquidez no Curto Prazo foi definido na Política de Investimentos/2024, uma Separação de Recursos Financeiros, intitulada como RECURSOS DE CURTO PRAZO (RISCO DE MERCADO E LIQUIDEZ).

Na Política Anual de Investimentos/2024 do PREVIQUAM foi definido um valor de RECURSOS DE CURTO PRAZO (RISCO DE MERCADO E LIQUIDEZ) de R\$ 6.745.200,00 Milhões de reais. Atualmente, a necessidade de RECURSOS DE CURTO PRAZO do PREVIQUAM é de R\$ 5.188.615,38 e o Saldo financeiro em Fundos para RECURSOS DE CURTO PRAZO está em R\$ 5.529.463,34 Milhões de reais.



As Obrigações Previdenciárias no Curto Prazo, ou seja, a necessidade financeira do PREVIQUAM estão aderentes a Política Anual de Investimentos/2024 e a sua capacidade financeira no Curto Prazo.

7.4.3.2-OBRIGAÇÕES PREVIDENCIÁRIAS - MÉDIO e LONGO PRAZO

O investimento com prazo de duração mais longo que o PREVIQUAM possui na sua carteira de investimento, tem liquidez à partir de 2028, representando 15,82% de seus recursos financeiros.

De acordo com o Estudo de Duration do Fluxo de Caixa do Plano Previdenciário, informado na Política Anual de Investimentos/2024, o PREVIQUAM irá começar a consumir os seus recursos, à partir do ano de 2028.

As Obrigações Previdenciárias a Médio e Longo Prazo do PREVIQUAM estão aderentes a Política Anual de Investimentos/2024 e a sua capacidade e necessidade financeira a Médio e Longo prazo.

As análises efetuadas seguem as disposições estabelecidas na **Resolução CMN 4.963/2021**, tendo presente as condições de segurança, rentabilidade, solvência, liquidez, motivação, adequação as obrigações previdenciárias e transparência.


É o Relatório.


Igor França Garcia

Atuário MIBA/RJ 1.659

Certificação de Especialista em Investimento - CEA

Consultor de Investimentos credenciado pela CVM



CERTIFICADO

Miguel Souza De Andrade Junior

CGRPPS-3563

Está autorizado a usar a designação de


**Certificado de Gestor de Regime Próprio de Previdência Social
(CGRPPS)**

A presente autorização está sujeita ao cumprimento das obrigações previstas no
Regulamento da Certificação do Profissional de Investimentos.

Emitido em sexta-feira, 8 de março de 2019 pela
Associação dos Analistas e Profissionais de Investimento do Mercado de Capitais
APIMEC




Ricardo Tadeu Martins
Presidente da APIMEC Nacional



www.apimecnacional.com.br >> Profissional

Pesquisar por profissional

Nome do Profissional	Nº do Certificado	Data da solicitação	Renovar em	Válido até	Status
MIGUEL SOUZA DE ANDRADE JUNIOR	CGRPPS 3563	26/02/2019	2024	13/03/2026	Regular



ESTADO DE MATO GROSSO
PREFEITURA MUNICIPAL DE SÃO JOSÉ DOS QUATRO MARCOS
PREVIQUAM - Fundo Municipal de Previdência Social
CNPJ: 03.556.113/0001-66

ANEXO XXXIV
FUNDO MUNICIPAL DE PREVIDÊNCIA SOCIAL DOS SERVIDORES DE SÃO JOSÉ DOS QUATRO MARCOS
DEMONSTRATIVO DAS ALÍQUOTAS DE CONTRIBUIÇÃO AO RPPS
MARÇO DE 2024

IDENTIFICAÇÃO	ALÍQUOTA	FUNDAMENTO LEGAL
Contribuição patronal	34,64%	Lei Complementar 077/2023 (majoração em MARÇO/2024)
Contribuição servidores	14% sobre o valor base de previdência	Lei Complementar 056/2020 (majoração em outubro/2020)
Contribuição inativos	14% sobre o valor que excede o teto do INSS	Lei Complementar 056/2020 (majoração em outubro/2020)
Contribuição pensionistas	14% sobre o valor que excede o teto do INSS	Lei Complementar 056/2020 (majoração em outubro/2020)

DATA: 31/03/2024

ASSINATURA DO ORDENADOR DE DESPESAS: *Miguel Souza de Andrade Junior*

Miguel Souza de Andrade Junior
Diretor Executivo
Portaria Nº 353/2021

ASSINATURA DEMAIS RESPONSÁVEIS:

Antonio Carlos Mazzaro Santiago

Antonio Carlos Mazzaro Santiago
CRC-MT 011.094/O-8
Portaria 079/2018

PREVIQUAM
Fl. 105
Secretaria



LEI COMPLEMENTAR N.º 077/2023 DE 29 DE NOVEMBRO DE 2023

Dispõe sobre alteração da Lei Complementar n.º 006/2005 que reestruturou o Regime Próprio de Previdência Social do Município de São José dos Quatro Marcos/MT e, dá outras providências.

O Prefeito Municipal de São José dos Quatro Marcos, Estado de Mato Grosso, Sr. **JAMIS SILVA BOLANDIN**, no uso de suas atribuições legais FAZ SABER que o Plenário das Deliberações da Câmara Municipal de São José dos Quatro Marcos, APROVOU em Sessão Ordinária e eu Prefeito SANCIONO a seguinte Lei:


Art. 1º O inciso III do Art. 44, da Lei Complementar n.º 006/2005, de 01 de junho de 2005, passa a vigorar com a seguinte redação:

Art. 44. A receita do PREVIQUAM será constituída, de modo a garantir o seu equilíbrio financeiro e atuarial, na seguinte forma:

III - de uma contribuição mensal do Município, incluídas suas autarquias e fundações, definida pelo art. 2º da Lei Federal n.º 9.717/98 com redação determinada pela Lei Federal n.º 10.887/2004, de 18 de junho de 2004, igual a 32,17 % (trinta e dois inteiros e dezessete centésimos por cento) calculada sobre a remuneração de contribuição dos segurados ativos, da seguinte forma:

a) igual a 14,86 % (quatorze inteiros e oitenta e seis centésimos por cento) calculada sobre a remuneração de contribuição dos segurados ativos.

b) igual a 3,25% (três inteiros e vinte e cinco centésimos por cento) calculada sobre a remuneração de contribuição dos segurados ativos, para a cobertura da despesa administrativa do PREVIQUAM, conforme a reavaliação atuarial realizada em janeiro de 2023, que faz parte integrante da presente Lei.





ESTADO DE MATO GROSSO
PREFEITURA MUNICIPAL
SÃO JOSÉ DOS QUATRO MARCOS



c) igual a 14,06 % (quatorze inteiros e seis décimos por cento), referente à taxa de custo suplementar para o ano de 2023, conforme a tabela de equacionamento do déficit atuarial aprovada na reavaliação atuarial realizada em janeiro de 2023, escalonado nos termos do Anexo I desta Lei Complementar.


Art. 2º Fica homologado o relatório técnico sobre os resultados da reavaliação atuarial, realizado em janeiro de 2023, que faz parte integrante da presente Lei.

Art. 3º Esta Lei entrará em vigor no primeiro dia do mês subsequente aos 90 (noventa) dias da data de sua publicação.

Art. 4º Revogam-se as disposições em contrário.

Gabinete do Prefeito Municipal de São José dos Quatro Marcos, Estado de Mato Grosso, 29 de Novembro de 2023


JAMIS SILVA BOLANDIN
Prefeito Municipal





ANEXO I
TABELA I
EQUACIONAMENTO DO DÉFICIT ATUARIAL

PERÍODO	ANO	SALDO DEVEDOR	AMORTIZAÇÃO	JUROS	PRESTAÇÃO ANUAL Custo Suplementar	C.S. 1	FOLHA SALARIAL
0		(73.654.121,59)					
1	2023	(75.122.445,61)	(1.468.324,02)	3.682.706,08	2.214.382,05	14,06%	15.747.323,93
2	2024	(76.249.282,30)	(1.126.836,68)	3.756.122,28	2.629.285,60	16,53%	15.904.797,17
3	2025	(76.211.157,66)	38.124,64	3.812.464,11	3.850.588,76	23,97%	16.063.845,14
4	2026	(76.093.493,88)	117.663,78	3.810.557,88	3.928.221,66	24,21%	16.224.483,59
5	2027	(75.890.748,84)	202.745,05	3.804.674,69	4.007.419,74	24,46%	16.386.728,43
6	2028	(75.597.071,72)	293.677,12	3.794.537,44	4.088.214,56	24,70%	16.550.595,71
7	2029	(75.206.286,99)	390.784,72	3.779.853,59	4.170.638,31	24,95%	16.716.101,67
8	2030	(74.711.877,51)	494.409,48	3.760.314,35	4.254.723,83	25,20%	16.883.262,69
9	2031	(74.106.966,77)	604.910,75	3.735.593,88	4.340.504,62	25,45%	17.052.095,31
10	2032	(73.384.300,24)	722.666,53	3.705.348,34	4.428.014,87	25,71%	17.222.616,27
11	2033	(72.536.225,81)	848.074,42	3.669.215,01	4.517.289,44	25,97%	17.394.842,43
12	2034	(71.554.673,21)	981.552,60	3.626.811,29	4.608.363,89	26,23%	17.568.790,85
13	2035	(70.431.132,34)	1.123.540,87	3.577.733,66	4.701.274,53	26,49%	17.744.478,76
14	2036	(69.156.630,58)	1.274.501,76	3.521.556,62	4.796.058,37	26,76%	17.921.923,55
15	2037	(67.721.708,93)	1.434.921,65	3.457.831,53	4.892.753,18	27,03%	18.101.142,79
16	2038	(66.116.396,90)	1.605.312,03	3.386.085,45	4.991.397,48	27,30%	18.282.154,21
17	2039	(64.330.186,17)	1.786.210,73	3.305.819,85	5.092.030,57	27,58%	18.464.975,76
18	2040	(62.352.002,91)	1.978.183,26	3.216.509,31	5.194.692,57	27,85%	18.649.625,51
19	2041	(60.170.178,70)	2.181.824,21	3.117.600,15	5.299.424,36	28,13%	18.836.121,77
20	2042	(57.772.419,96)	2.397.758,74	3.008.508,94	5.406.267,68	28,42%	19.024.482,99
21	2043	(55.145.775,86)	2.626.644,10	2.888.621,00	5.515.265,10	28,70%	19.214.727,82
22	2044	(52.276.604,60)	2.869.171,26	2.757.288,79	5.626.460,05	28,99%	19.406.875,09
23	2045	(49.150.537,98)	3.126.066,61	2.613.830,23	5.739.896,84	29,28%	19.600.943,84
24	2046	(45.752.444,22)	3.398.093,77	2.457.526,90	5.855.620,66	29,58%	19.796.953,28
25	2047	(42.066.388,80)	3.686.055,42	2.287.622,21	5.973.677,63	29,88%	19.994.922,82
26	2048	(38.075.593,46)	3.990.795,34	2.103.319,44	6.094.114,78	30,18%	20.194.872,04
27	2049	(33.762.393,03)	4.313.200,43	1.903.779,67	6.216.980,10	30,48%	20.396.820,76
28	2050	(29.108.190,14)	4.654.202,89	1.688.119,65	6.342.322,54	30,79%	20.600.788,97
29	2051	(24.093.407,59)	5.014.782,55	1.455.409,51	6.470.192,05	31,10%	20.806.796,86
30	2052	(18.697.438,39)	5.395.969,20	1.204.670,38	6.600.639,58	31,41%	21.014.864,83
31	2053	(12.898.593,20)	5.798.845,18	934.871,92	6.733.717,10	31,73%	21.225.013,48
32	2054	(6.674.045,22)	6.224.547,98	644.929,66	6.869.477,64	32,04%	21.437.263,61
33	2055	227,80	6.674.273,03	333.702,26	7.007.975,29	32,37%	21.651.636,25
34	2056	-	-	-	-	-	-
35	2057	-	-	-	-	-	-

Fls. 03
Rub. P.V.

PREVIQUAM
Fl. 108
Secretaria



ESTADO DE MATO GROSSO
SÃO JOSÉ DOS QUATRO MARCOS
FUNDO MUNICIPAL DE PREVIDÊNCIA SOCIAL DOS SERVIDORES DE
SÃO JOSÉ DOS QUATRO MARCOS
CNPJ: 03.556.113/0001-66


ANEXO XXXIII

PREVIQUAM – FUNDO MUNICIPAL DE PREVIDÊNCIA SOCIAL DE SÃO JOSÉ DOS QUATRO MARCOS-MT.
DEMONSTRATIVO DO VALOR TOTAL DA REMUNERAÇÃO UTILIZADA COMO BASE DE CÁLCULO DA CONTRIBUIÇÃO PREVIDENCIÁRIA
MÊS/ANO: MARÇO/2024

ENTIDADE	VALOR R\$ REMUNERAÇÃO/BASE
SERVIDORES DA PREFEITURA	R\$ 1.745.123,80
SERVIDORES DA CÂMARA	R\$ 29.559,32
SERVIDORES DO DAEE	R\$ 0,00
PREVIQUAM (FUNCIONÁRIOS)	R\$ 6.612,94
PREVIQUAM BENEFÍCIOS (AUX. DOENÇA/RECLUSÃO)	R\$ 0,00
PREVIQUAM BENEFÍCIOS (INATIVOS E PENSIONISTAS)	R\$ 21.988,81


DATA:
31/03/2024

ASSINATURA DO ORDENADOR DE DESPESAS:


Miguel Souza de Andrade Junior
Diretor Executivo
Portaria Nº 353/2021

ASSINATURA DE MAIS RESPONSÁVEIS:


Antonio Carlos Mariano Santiago
CRC-MT 011094/O-8
Portaria 079/2018



RELAÇÃO DE APOSENTADOS E PENSIONISTAS: MARÇO DE 2024						
NOME	APOSENTADORIA/PENSÃO	PIS/PASEP/NIT	DATA	VALOR DO BENEFÍCIO	03/2024	
ABIGAIL DOS SANTOS E SANTOS	AP. CONTRIBUIÇÃO	108.27529.47/0	03/09/2014	R\$2.358,92		
AGUSTINHO PAZETO	AP. INVALIDEZ	108.02587.48/5	18/09/2018	R\$3.584,74		
ALAIDE VENTUROLI	AP. CONTRIBUIÇÃO	170.42424.55/5	03/04/2023	R\$3.099,46		
ALCIDES PEREZ	AP. CONTRIBUIÇÃO	170.36078.06/3	01/08/2022	R\$4.953,35		
ANA FERREIRA DUARTE	PENSÃO	170.72653.36/6	14/06/2016	R\$1.412,00		
ANA PEREIRA DOS SANTOS	AP. CONTRIBUIÇÃO ESP.	17036078292	01/03/2014	R\$6.020,71		
ANTONIO ABRAO DIAS	AP. IDADE	120.10296.05/4	22/02/2006	R\$1.662,90		
ANTONIO BIANCHINI	AP. INVALIDEZ	000.17022.65/5	01/06/2015	R\$2.209,72		
ANTONIO MACHADO DE CASTRO	AP. INVALIDEZ	190.04777.41/8	01/04/2019	R\$1.412,00		
APARECIDA ALVES CORREIA	AP. CONTRIBUIÇÃO	122.53275.56/2	12/09/2016	R\$2.953,76		
APARECIDA FERNANDES TEIXEIRA	PENSÃO	19061847292	09/07/2014	R\$3.037,54		
APARECIDA TIMOTEO T. DOS SANTOS	AP. CONTRIBUIÇÃO ESP.	170.360.783/49	02/07/2018	R\$5.466,80		
APAERECIDO MICHELETO	AP. IDADE	000.10622.48/6	01/02/2009	R\$1.904,01		
ARCILIO RODRIGUES DE SOUZA	AP. CONTRIBUIÇÃO	170.22658.03/8	01/09/2022	R\$3.512,44		
ARMANDO ROSA	AP. INVALIDEZ	106.34680.87/8	01/04/2003	R\$1.412,00		
ARMINDA RODRIGUES NOGUEIRA	AP. CONTRIBUIÇÃO	170.39823.57/6	01/09/2021	R\$3.099,46		
AULACI COSTA DA SILVA	AP. CONTRIBUIÇÃO	108.46069.41/2	01/02/2022	R\$3.099,46		
BENEDITA DE FATIMA SOUZA	AP. CONTRIBUIÇÃO	000.00000.00/0	02/05/2013	R\$2.715,01		
BENEDITO CATANOZA	AP. CONTRIBUIÇÃO	170.05832.59/9	01/06/2021	R\$4.088,64		
CARLOS TADEU MELO	AP. CONTRIBUIÇÃO	170.22656.62/0	16/01/2023	R\$15.414,95		
CLARICE MAZETE CARVALHO DOS SANTOS	AP. CONTRIBUIÇÃO	170.22655.32.2	14/10/2022	R\$3.099,46		
CLARICE SILVA DE OLIVEIRA	AP. CONTRIBUIÇÃO	170.22656.61/3	01/08/2016	R\$2.868,10		
CLAUDIA APARECIDA MELLO DE LIMA	AP. CONTRIBUIÇÃO ESP.	124.68684.91/7	01/02/2023	R\$6.791,37		
CLAUDIA CHELE DOS ANJOS DOS SANTOS	AP. INVALIDEZ	124.86325.30/3	01/11/2023	R\$2.309,01		
CLAUDINEI DE FREITAS PUGLEA	AP. INVALIDEZ	126.002.891.88	01/10/2009	R\$1.412,00		
CREUZA ANANIAS	AP. CONTRIBUIÇÃO ESP.	000.12009.10/3	05/02/2010	R\$5.992,38		
CREUZA DOS SANTOS	AP. CONTRIBUIÇÃO	170.42424.34/2	03/10/2022	R\$3.099,46		
DELZIRDO DIAS DOS SANTOS	AP. INVALIDEZ	121.56650.85/5	01/04/2019	R\$2.933,04		
DINÁ ROSA DE JESUS TEIXEIRA	AP. INVALIDEZ	170.65265.71/2	01/06/2020	R\$2.449,74		

PREVIQUAM
 Fl. 110
 Secretária

DIVINA APARECIDA ESPONCHADO DE BARROS	AP. IDADE	1706526467	23/05/2011	R\$1.412,00
DIVINA JOSINA DA SILVA	AP. IDADE	170.32353.48/5	01/10/2013	R\$1.412,00
DORALICE MARQUES CALDEIRA	AP. CONTRIBUIÇÃO	170.42424.43/1	03/10/2022	R\$3.099,46
EDNA APARECIDA BIANCHINI	AP. CONTRIBUIÇÃO ESP.	122.80045.88/7	05/03/2021	R\$7.369,35
EDNA DA SILVA MAGALHAES PONTEL	PENSÃO	170.22658.32/1	29/11/1996	R\$1.412,00
ELAINE AP. DE FREITAS P. ALEXANDRE	AP. CONTRIBUIÇÃO ESP.	170.42423.72/9	18/12/2023	R\$7.369,35
ELENICE ROSA RIBEIRO DE SANTANA	AP. CONTRIBUIÇÃO ESP.	170.72653.06/4	01/12/2021	R\$6.357,87
ELCI VITOR DA SILVA	AP. INVALIDEZ	125.92713.40/0	01/10/2020	R\$1.412,00
ELIAS JOSÉ DE OLIVEIRA	AP. INVALIDEZ	121.12881.67/3	18/09/2018	R\$3.286,43
ELIENE PEREIRA DE SOUZA MAZETE	PENSÃO		10/05/2021	R\$2.225,62
ELISABETE APARECIDA NOGUEIRA DOS SANTOS	AP. CONTRIBUIÇÃO	107.48408.01/8	07/04/2021	R\$2.832,96
ENICE APARECIDA DO CARMO	AP. CONTRIBUIÇÃO	170.39823.29/0	02/03/2023	R\$3.521,29
EUFOSINA RIBEIRO SALES	PENSÃO		15/09/2021	R\$3.180,49
EUZELIA DOS SANTOS TERRADAS	AP. CONTRIBUIÇÃO	170.42424.45/8	15/09/2022	R\$3.099,46
EVA KORB	AP. INVALIDEZ		01/08/2023	R\$2.911,90
EVA ROSA DURVAL	PENSÃO	000.00000.00/0	19/10/2012	R\$1.412,00
GERALDO PAIVA	AP. CONTRIBUIÇÃO	180.68124.71/9	03/10/2022	R\$3.099,46
GILSON ALEXANDRE DE ALVIM COIMBRA	AP. CONTRIBUIÇÃO	121.58113.55/5	01/07/2015	R\$5.641,11
IRACEMA DE FREITAS PUGLEA	AP. IDADE	000.18068.10/9	01/03/2008	R\$1.412,00
IRACI PEREIRA DOS SANTOS VALERIO	PENSÃO	170.42424.36/9	13/02/2006	R\$1.412,00
IRACI PEREIRA DOS SANTOS VALERO	AP. INVALIDEZ	170.42424.36/9	18/09/2018	R\$2.403,44
IRACI SAMPAIO PENARIOL	AP. INVALIDEZ	170.625.264.554	01/02/2018	R\$2.512,52
IVANILDE MARIANO CUSTODIO	AP. CONTRIBUIÇÃO ESP.	170.36078.23/3	03/08/2020	R\$2.837,70
JAIR JERONIMO DE OLIVEIRA	PENSÃO	000.00000.00/0	25/09/2003	R\$1.592,19
JAIR TIMOTEO DO NASCIMENTO	PENSÃO		01/03/2022	R\$2.135,19
JOANA VIEIRA COLARINO	AP. INVALIDEZ	180.68055.93/8	01/12/2016	R\$2.166,09
JOAO BATISTA	AP. COMPULSORIA	105.62093.58/0	25/07/2014	R\$1.412,00
JOAO BENEDITO PEREIRA	AP. CONTRIBUIÇÃO	1.038.502.313/5	03/06/2003	R\$1.549,76
JOAO CARLOS LUCIO DE FREIRA	AP. CONTRIBUIÇÃO	107.56797.35/4	18/09/2017	R\$3.918,26
JOAO CLARET DONADEL	AP. CONTRIBUIÇÃO	108.26340.33/1	16/06/2016	R\$5.924,21
JOÃO MARTINS RAMOS	AP. IDADE	122.95030.06/6	01/07/2022	R\$1.412,00

PREVIQUAM
 R\$ 211
 Secretária

JOAO PAES FERREIRA	AP. CONTRIBUIÇÃO	120.10202.91/2	01/04/2014	R\$4.360,54
JOAQUIM FRANCISCO DE BRITO	AP. COMPULSORIA	012.06936.93/2	01/11/2007	R\$1.759,15
JOSE ALFREDO	AP. CONTRIBUIÇÃO	170.15492.28/6	01/09/2022	R\$4.953,35
JOSE ANTONIO DA SILVA FILHO	AP. IDADE	000.00000.00/0	16/01/2018	R\$1.412,00
JOSE ANTONIO ROSA	AP. CONTRIBUIÇÃO	170.22655.44/6	01/02/2021	R\$3.082,16
JOSE CIRILO DA SILVA	AP. IDADE	170.36078.17/9	03/05/2021	R\$2.069,74
JOSE EMIDIO DE SOUZA	AP. CONTRIBUIÇÃO	170.22657.84/8	01/04/2020	R\$ 3.82,16
JOSE FELIX DA COSTA	AP. IDADE	001.70424.24/3	01/02/2007	R\$1.412,00
JOSE LIMA ROGERIO	AP. COMPULSORIA	000.19002.73/2	17/11/2013	R\$1.412,00
JOSE SASSO PERES	AP. CONTRIBUIÇÃO	170.39824.12/2	01/09/2022	R\$4.953,35
JULIO BARBOSA RIBEIRO	AP. CONTRIBUIÇÃO	121.56711.95/1	01/03/2021	R\$4.669,30
KARDEC DOS SANTOS	AP. CONTRIBUIÇÃO	120.69369.16/3	13/11/2017	R\$3.180,49
LADY CARMEN GARCIA FIGUEROA FREY	AP. CONTRIBUIÇÃO ESP.	170.42424.48/2	02/05/2018	R\$9.155,09
LAERTE COLARINO	AP. CONTRIBUIÇÃO	104.35743.02/0	17/07/2017	R\$4.088,64
LAZARO FIGUEIRA	AP. COMPULSORIA	000.17042.42/4	22/10/2006	R\$1.412,00
LEILA MARIA DA SILVA MONASKI	AP. CONTRIBUIÇÃO	170.22656.60/4	02/07/2018	R\$3.047,96
LEONICE MARIA DA SILVA SOUZA	AP. CONTRIBUIÇÃO	123.89317.38/5	07/10/2019	R\$3.003,78
LINDINALVA ALBERTA NASCIMENTO	AP. CONTRIBUIÇÃO ESP.	170.65264.82/1	09/02/2024	R\$8.257,19
LUCIANA PRACONI STORTI	AP. CONTRIBUIÇÃO	122.80045.67/4	11/09/2023	R\$3.180,49
LUCIMAR BRAGA FERRAZ	AP. INVALIDEZ	170.64928.83/1	01/10/2020	R\$4.409,90
LURDES HORN	AP. IDADE	170.39823.74/6	19/04/2012	R\$1.689,41
LUZIA MENDES BIANCHINI	AP. CONTRIBUIÇÃO	170.42424.74/1	19/10/2022	R\$3.099,46
MAIRA DO CARMO DA S. BIANCHINI	AP. CONTRIBUIÇÃO	170.42424.74/1	15/08/2023	R\$3.099,46
MANOEL ALVES PINA	AP. IDADE	170.19517.98/4	01/06/2016	R\$1.412,00
MANOEL DO CARMO ROCHA	AP. INVALIDEZ	001.20692.88/4	04/05/2009	R\$1.776,67
MARA DO AMARAL CHAGAS PEREIRA	PENSÃO	304.97047.34/0	26/04/2003	R\$13.173,69
MARAIZA MAGALHAES FERREIRA	AP. CONTRIBUIÇÃO	170.32353.39/6	13/03/2017	R\$2.782,59
MARIA ALVES PEREIRA	PENSÃO	000.00000.00/0	09/11/2014	R\$1.412,00
MARIA APARECIDA BERTOLIN FERRO	PENSÃO	121.85617.35/6	06/08/2010	R\$3.134,50
MARIA APARECIDA DE LIMA	AP. INVALIDEZ	170.39823.98/3	01/12/2016	R\$2.751,68
MARIA APARECIDA LOURENÇÃO ALFREDO	AP. CONTRIBUIÇÃO	121.56712.71/0	13/12/2016	R\$2.731,86



MARIA APARECIDA REIS	AP. INVALIDEZ	170.65264.90/2	01/08/2023	R\$3.099,46
MARIA CELIA PATRICIO PEREIRA	AP. CONTRIBUIÇÃO	123.98088.47/4	01/06/2023	R\$3.099,46
MARIA CORNACINI RONCOLETA	AP. INVALIDEZ	170.65264.91/0	18/07/2003	R\$1.412,00
MARIA DA CONCEIÇÃO SOUZA BURILOLO	AP. INVALIDEZ	170.42424.65/2	01/08/2013	R\$1.643,74
MARIA DA PENHA DE O FERNANDES	AP. CONTRIBUIÇÃO	170.42424.71/7	03/11/2020	R\$2.576,45
MARIA DE FATIMA RODRIGUES	AP. IDADE	170.42423.97/4	30/12/1997	R\$1.412,00
MARIA DE LOURDES MARIN	AP. CONTRIBUIÇÃO	170.22655.33/0	10/03/2020	R\$3.082,16
MARIA DO CARMO SILVA	AP. CONTRIBUIÇÃO	121.89727.12/1	04/11/2019	R\$2.751,68
MARIA DO SOCORRO RICARTE	AP. IDADE	170.42424.63/2	05/05/2014	R\$1.412,00
MARIA HELENA DA SILVA MOTA	PENSÃO	000.00000.00/0	20/11/2010	R\$1.961,62
MARIA IDALINA DA CRUZ RICARDO	AP. CONTRIBUIÇÃO	170.22656.35/3	01/07/2016	R\$2.402,37
MARIA JOSE DE SOUZA BUSS	AP. INVALIDEZ	190.40327.67/2	01/08/2023	R\$1.412,00
MARIA JULIA MATIAS DA SILVA	AP. INVALIDEZ	170.42423.66/4	01/09/2017	R\$2.449,74
MARIA MARQUES DOS SANTOS	PENSÃO	17042423540	18/12/2020	R\$4.471,74
MARIA OLIVIA CASSIA ROSSETE	AP. IDADE	170.65265.01/1	01/04/2011	R\$1.412,00
MARIA PEREIRA DO VALE	AP. CONTRIBUIÇÃO	10826724.85/7	07/10/2019	R\$2.910,91
MARIA TEREZINHA GALBIATTI SILVEIRA	AP. IDADE	170.65265.03/8	02/09/2019	R\$9.944,53
MARIANA IZIDORIO PEREIRA	PENSÃO	000.00000.00/0	07/10/2018	R\$1.412,00
MAURO BORBA SALOMÃO	PENSÃO	21018468643	11/02/2017	R\$1.602,69
MILTON COELHO DE ARRUDA	AP. INVALIDEZ	123.68480.54/6	18/09/2018	R\$4.102,62
NADIR MAZETE CARVALHO	PENSÃO	000.00000.00/0	05/11/2003	R\$1.412,00
NANCY DIAS PAVÃO CANDELARIA	AP. CONTRIBUIÇÃO	106.05652.32/2	01/06/2021	R\$1.765,49
NEIDE APARECIDA BEZERRA MORON	PENSÃO	123.98088.99/7	10/08/2013	R\$6.427,83
NEIDE VIEIRA DE MELLO SANTOS	PENSÃO	170.28641.85/4	26/06/2007	R\$2.479,38
NEUZELI GARCIA DA SILVA	AP. CONTRIBUIÇÃO	170.42424.23/7	02/10/2023	R\$3.099,46
NILSON MIRANDA DE ANDRADE	AP. IDADE	121.56713.94/6	02/10/2023	R\$2.082,33
NILVA BORTOLIN	AP. INVALIDEZ	124.07150.39/4	13/09/2021	R\$2.760,81
OLETE COSTA DE PAULA DO PRADO	PENSÃO	001.23456.78/9	26/05/2016	R\$5.760,37
ORDELICE CARVALHO	AP. CONTRIBUIÇÃO	170.39823.47/9	03/08/2020	R\$2.731,86
ORLANDO ALVES DA SILVA	AP. CONTRIBUIÇÃO	107.73561.12/6	01/06/2019	R\$3.180,49
OSVALDO PAULINO GOMES	AP. CONTRIBUIÇÃO	108.26770.70/0	01/07/2014	R\$6.170,21

PREVIQUAM
Fl. 113
Secretaria

PAULO CESAR SILVEIRA	AP. IDADE	164.31713.58/5	02/12/2019	R\$5.009,01
PAULO CEZAR GAMERO	PENSÃO	125.16888.58/0	19/10/2000	R\$1.412,00
PEDRO GIANI	AP. IDADE	170.42423.81/8	06/06/2023	R\$2.082,66
RAIMUNDA PEREIRA CASTILHEIRO	AP. IDADE	170.32353.98/1	04/11/2010	R\$1.412,00
RAIMUNDO VICENTE FERREIRA	AP. INVALIDEZ	170.42425.04/7	02/05/2016	R\$2.357,27
ROSALINA GALDINA DO CARMO	AP. CONTRIBUIÇÃO	001.70154.81/9	01/10/2013	R\$2.835,57
ROSANA FRANCISCA DA SILVA DE SOUZA	AP. INVALIDEZ	170.42424.69/5	01/06/2023	R\$2.899,90
ROSANA SCRIMIM DA SILVA	AP. CONTRIBUIÇÃO ESP.	170.32354.20/1	02/05/2013	R\$6.190,24
SANDRA MARA GOZZI NEIA	AP. CONTRIBUIÇÃO	101.19226.11/9	06/01/2020	R\$13.918,60
SEVERINO DE SIQUEIRA LIRA	AP. COMPULSORIA	001.20693.70/0	05/12/2009	R\$2.069,74
SILVANO LEANDRO ROSA	AP. CONTRIBUIÇÃO	106.34680.23/1	01/03/2021	R\$3.036,22
SONIA REGINA VETORETI GOLONI	AP. CONTRIBUIÇÃO ESP.	121.59973.77/9	05/06/2020	R\$6.866,48
TEREZINHA FURTADO DA SILVA	AP. IDADE	128.68903.38/1	09/02/2024	R\$1.412,00
TEREZINHA MANOEL MOREIRA	PENSÃO	125.80354.40/0	19/10/2010	R\$1.412,00
VALDECIR ALVES PEREIRA	AP. CONTRIBUIÇÃO	170.22658.04/6	01/08/2016	R\$4.088,64
VALDECIR BARBOZA DE SOUZA	AP. CONTRIBUIÇÃO	170.36078.01/2	05/05/2022	R\$3.065,25
VALDETE DOS SANTOS RODRIGUES	AP. CONTRIBUIÇÃO	170.65265.37/2	02/10/2023	R\$3.512,44
VALTER GAMA DOS SANTOS	AP. INVALIDEZ	170.39824.08/4	01/07/2019	R\$2.334,83
VANIESEY CHAVES DE SOUZA TOME	PENSÃO	166.04525.23/7	17/07/2021	R\$4.953,35
VANIR DE OLIVEIRA COSTA	AP. CONTRIBUIÇÃO ESP.	170.65265.42/9	01/12/2021	R\$7.802,82
VERA LUCIA DE MOURA VIEIRA	AP. INVALIDEZ	170.32353.70/1	01/08/2013	R\$2.237,32
VERA LUCIA FELICIO EVANGELISTA	AP. INVALIDEZ	170.65265.43/7	01/02/2014	R\$2.300,18
VERA LUCIO FELICIO EVANGELISTA	PENSÃO	170.65265.43/7	18/12/2017	R\$1.988,53

São José dos Quatro Marcos – MT, 31 de Março de 2024.


Miguel Souza de Andrade Júnior
Diretor Previduam


Antonio Carlos Mariano Santiago
CRC MT 011094/O-8





ESTADO DE MATO GROSSO

PREFEITURA MUNICIPAL DE SÃO JOSÉ DOS QUATRO MARCOS

PREVIQUAM – Fundo Municipal de Previdência Social


FUNDO MUNICIPAL DE PREVIDÊNCIA SOCIAL DOS SERVIDORES DE SÃO JOSÉ DOS QUATRO MARCOS

ANEXO XXXVI

DEMONSTRATIVO ANALÍTICO DOS APOSENTADOS E PENSIONISTAS DO RPPS


MÊS / ANO: MARÇO / 2024

NOME DO BENEFICIÁRIO	SITUAÇÃO: 1 - APOSENTADO 2 - PENSIONISTA	VALOR DO BENEFÍCIO 03/2024	Data de Admissão	Nº do acordo – registro TCE/MT	Nº do protocolo TCE/MT
ABIGAIL DOS SANTOS E SANTOS	1	R\$ 2.358,92	03/09/2014	904/2015	
AGUSTINHO PAZETO	1	R\$ 3.584,74	18/09/2018	377/2020	342769/2019
ALAIDE VENTUROLI	1	R\$ 3.099,46	03/04/2023	732/2023	5474174/2023
ALCIDES PEREZ	1	R\$ 4.953,35	01/08/2022	230/2023	175889/2022
ANA FERREIRA DUARTE	2	R\$ 1.412,00	01/06/2017	410/2018	
ANA PEREIRA DOS SANTOS	1	R\$ 6.020,71	01/03/2014	256/2015	
ANTONIO ABRÃO DIAS	1	R\$ 1.662,90	21/02/2006	1.012/2006	
ANTONIO BIANCHINI	1	R\$ 2.209,72	14/04/2014	77/2016	
ANTONIO MACHADO DE CASTRO	1	R\$ 1.412,00	01/04/2019	68/2020	223620/2019
APARECIDA ALVES CORREA	1	R\$ 2.953,76	12/09/2016	153/2017	74101/2017
APARECIDA FERNADES TEIXEIRA	2	R\$ 3.037,54	09/09/2014	448/2017	33081/2015
APARECIDA TIMOTEO TAVARES	1	R\$ 5.466,80	10/07/2018	155/2020	327820/2018
APARECIDO MICHELETO	1	R\$ 1.904,01	01/02/2009	2156/2009	
ARCILIO RODRIGUES DE SOUZA	1	R\$ 3.512,44	01/09/2022	761/2022	181137/2022
ARMANDO ROSA	1	R\$ 1.412,00	01/04/2003	044/2005	
ARMINDA RODRIGUES NOGUEIRA	1	R\$ 3.099,46	01/09/2021	599/2022	791024/2021
AULACI COSTA DA SILVA	1	R\$ 3.099,46	02/01/2022	662/2022	66346/2022
BENEDITA DE FATIMA SOUZA	1	R\$ 2.715,01	02/05/2013	3177/2015	
BENEDITO CATANOZA	1	R\$ 4.088,64	01/06/2021	492/2021	569429/2021
CARLOS TADEU MELO	1	R\$ 15.414,95	16/01/2023	580/2023	503126/2023
CLARICE MAZETE CARVALHO DOS SANTOS	1	R\$ 3.099,46	14/10/2022	271/2023	453960/2022
CLARICE SILVA DE OLIVEIRA	1	R\$ 2.868,10	01/08/2016	261/2017	174998/2016
CLAUDIA APARECIDA DE MELLO LIMA	1	R\$ 6.791,37	01/02/2023	1056/2023	515477/2023
CLAUDIA CHELES DOS ANJOS DOS SANTOS	1	R\$ 2.309,01	01/11/2023		1777017/2024
CLAUDINEI DE FREITA PUGLEA	1	R\$ 1.412,00	01/10/2009	86/2010	
CREUZA ANANIAS	1	R\$ 5.992,38	04/02/2010	24/2011	
CREUZA DOS SANTOS	1	R\$ 3.099,46	03/10/2022	149/2023	3384527/2022
DELZIRDO DIAS DOS SANTOS	1	R\$ 2.933,04	01/04/2019	761/2019	190675/2019
DINA ROSA DE JESUS TEIXEIRA	1	R\$ 2.449,74	01/06/2020	415/2020	139890/2020




**ESTADO DE MATO GROSSO****PREFEITURA MUNICIPAL DE SÃO JOSÉ DOS QUATRO MARCOS****PREVIQUAM – Fundo Municipal de Previdência Social**

NOME DO BENEFICIÁRIO	SITUAÇÃO: 1 - APOSENTADO 2 - PENSIONISTA	VALOR DO BENEFÍCIO 03/2024	Data de Admissão	Nº do acordo – registro TCE/MT	Nº do protocolo TCE/MT
DIVINA APARECIDA ESPONCHADO DE BARROS	1	R\$ 1.412,00	23/05/2011	3629/2015	
DIVINA JOSINA DA SILVA	1	R\$ 1.412,00	01/10/2013	1414/2015	
DORALICE MARQUES CALDEIRA	1	R\$ 3.099,46	03/10/2022	186/2023	443581/2022
EDNA APARECIDA BIANCHINI	1	R\$ 7.369,35	05/03/2021	686/2021	514853/2021
EDNA DA SILVA MAGALHAES PONTEL	2	R\$ 1.412,00	29/11/1996	1296/1997	
ELAINE APDA. DE FREITAS P. ALEXANDRE	1	R\$ 7.369,35	18/12/2023		1794892/2024
ELCI VITOR DA SILVA	1	R\$ 1.412,00	01/10/2020	69/2021	246689/2020
ELENICE ROSA RIBEIRO DE SANTANA	1	R\$ 6.357,87	01/12/2021	762/2022	11410/2022
ELIAS JOSE DE OLIVEIRA	1	R\$ 3.286,43	18/12/2018	213/2019	372161/2018
ELIENE PEREIRA DE SOUZA MAZETE	2	R\$ 2.225,62	10/05/2021	663/2022	566136/2021
ELISABETE APARECIDA N. DOS SANTOS	1	R\$ 2.832,96	07/04/2021	425/2021	542482/2021
ENICE APARECIDA DO CARMO	1	R\$ 3.521,29	02/03/2023	733/2023	542539/2023
EUFLOSINA SALES FERREIRA	2	R\$ 3.180,49	15/09/2021	502/2022	821098/2021
EUZELIA DOS SANTOS TERRADAS	1	R\$ 3.099,46	15/09/2022	184/2023	3384209/2022
EVA KORB	1	R\$ 2.911,90	01/08/2023		603295/2023
EVA ROSA DURVAL	2	R\$ 1.412,00	19/10/2012	1311/2008	
GERALDO PAIVA	1	R\$ 3.099,46	03/10/2022	270/2023	453900/2022
GILSON ALEXANDRE DE ALVIM COIMBRA	1	R\$ 5.641,11	01/07/2015	3747/2015	
IRACEMA DE FREITAS PUGLEA	1	R\$ 1.412,00	01/03/2008	737//2008	
IRACI PEREIRA DOS SANTOS VALERO	2	R\$ 1.412,00	13/02/2006	1.067/2006	
IRACI PEREIRA DOS SANTOS VALERO	1	R\$ 2.403,44	18/09/2018	91/2019	348554/2018
IRACI SAMPAIO PENARIOL	1	R\$ 2.512,52	01/02/2018	436/2018	201235/2018
IVANILDE MARIANO CUSTODIO	1	R\$ 2.837,70	03/08/2020	83/2021	191388/2020
JAIR JERONIMO DE OLIVEIRA	2	R\$ 1.592,19	25/09/2003	1022/2005	
JAIR TIMOTEO DO NASCIMENTO	2	R\$ 2.135,19	01/03/2022	762/2022	100315/2022
JOANA VIEIRA COLARINO	1	R\$ 2.166,09	22/12/2005	472/2017	51640/2017
JOAO BATISTA	1	R\$ 1.412,00	26/07/2014	2615/2015	
JOAO BENEDITO PEREIRA	1	R\$ 1.549,76	03/06/2003	212/2004	
JOÃO CARLOS LUCIO DA FREIRIA	1	R\$ 3.918,26	18/09/2017	4/2019	97560/2018
JOAO CLARET DONADEL	1	R\$ 5.924,21	16/06/2016	635/2021	148415/2016
JOÃO MARTINS RAMOS	1	R\$ 1.412,00	01/07/2022	68/2023	159859/2022
JOAO PAES FERREIRA	1	R\$ 4.360,54	01/04/2014	3307/2015	
JOAQUIM FRANCISCO DE BRITO	1	R\$ 1.759,15	11/11/2007	318/2008	
JOSE ALFREDO	1	R\$4.953,35	01/09/2022	660/2022	183032/2022
JOSE ANTONIO DA SILVA FILHO	1	R\$ 1.412,00	01/02/2018	371/2018	180572/2018
JOSE ANTONIO ROSA	1	R\$ 3.082,16	01/02/2021	286/2021	427292/2021
JOSE CIRILO DA SILVA	1	R\$ 2.069,74	03/05/2021	560/2021	545538/2021
JOSE EMIDIO DE SOUZA	1	R\$ 3.82,16	01/04/2020	67/2021	99684/2020




**ESTADO DE MATO GROSSO****PREFEITURA MUNICIPAL DE SÃO JOSÉ DOS QUATRO MARCOS****PREVIQUAM – Fundo Municipal de Previdência Social**

NOME DO BENEFICIÁRIO	SITUAÇÃO: 1 - APOSENTADO 2 - PENSIONISTA	VALOR DO BENEFÍCIO 03/2024	Data de Admissão	Nº do acordo – registro TCE/MT	Nº do protocolo TCE/MT
JOSE FELIX DA COSTA	1	R\$ 1.412,00	01/02/2007	784/2007	
JOSE LIMA ROGERIO	1	R\$ 1.412,00	01/01/2014	3171/2015	
JOSE SASSO PERES	1	R\$4.953,35	01/09/2022	70/2023	453791/2022
JULIO BARBOSA RIBEIRO	1	R\$ 4.669,30	01/03/2021	185/2021	463930/2021
KARDE C DOS SANTOS	1	R\$ 3.180,49	12/11/2017	87/2020	342734/2019
LADY CARMEM GARCIA FIGUEROA FREY	1	R\$ 9.155,09	02/05/2018	565/2019	76163/2019
LAERTE COLARINO	1	R\$ 4.088,64	17/07/2017	65/2018	361917/2017
LAZARO FIGUEIRA	1	R\$ 1.412,00	01/02/2007	1100/2007	
LEILA MARIA DA SILVA MONASKI	1	R\$ 3.047,96	10/07/2018	69/2020	103764/2019
LEONICE MARIA DA SILVA SOUZA	1	R\$ 3.003,78	07/10/2019	67/2021	324132/2019
LINDINALVA ALBERTA NASCIMENTO	1	R\$ 8.257,19	09/02/2024		Proc. Prev. 02/2024
LUCIANA PRACONI STORTI	1	R\$ 3.180,49	11/09/2023		637351/2023
LUCIMAR BRAGA FERRAZ	1	R\$ 4.409,90	01/10/2020	83/2021	246697/2020
LURDES HORN	1	R\$ 1.689,41	02/04/2012	1493/2015	
LUZIA MENDES BIANCHINI	1	R\$ 3.099,46	19/10/2022	301/2023	453951/2022
MAIRA DO CARMO DA S. BIANCHINI	1	R\$ 3.099,46	15/08/2023		625310/2023
MANOEL ALVES PINA	1	R\$ 1.412,00	01/07/2016	371/2017	170976/2016
MANOEL DO CARMO ROCHA	1	R\$ 1.776,67	01/05/2009	2032/2009	
MARA DO AMARAL CHAGAS PEREIRA	2	R\$ 13.173,69	01/08/2003	2690/1998	
MARAIZA MAGALHÃES FERREIRA	1	R\$ 2.782,59	13/03/2017	6/2019	201995/2017
MARIA ALVES PEREIRA	2	R\$ 1.412,00	01/12/2014	147/2018	56790/2015
MARIA APARECIDA BERTOLIN FERRON	2	R\$ 3.134,50	06/08/2010	1988/2011	
MARIA APARECIDA DE LIMA	1	R\$ 2.751,68	05/07/2011	14/2018	51730/2017
MARIA APARECIDA LOURENÇÃO ALFREDO	1	R\$ 2.731,86	13/12/2016	473/2017	52175/2017
MARIA APARECIDA REIS	1	R\$ 3.099,46	01/08/2023		599263/2023
MARIA CELIA PATRICIO PEREIRA	1	R\$ 3.099,46	01/06/2023	970/2023	587087/2023
MARIA CORNACINE RONCOLETTA	1	R\$ 1.412,00	18/07/2003	1459/2006	
MARIA DA CONCEIÇÃO SOUZA BURILOLO	1	R\$ 1.643,74	01/08/2013	3595/2015	
MARIA DA PENHA DE OLIVEIRA FERNANDES	1	R\$ 2.576,45	03/11/2020	74/2021	273708/2020
MARIA DE FATIMA RODRIGUES	1	R\$ 1.412,00	30/12/1997	1.542/199	
MARIA DE LOURDES MARIM	1	R\$ 3.082,16	10/03/2020	150/2020	89818/2020
MARIA DO CARMO SILVA	1	R\$ 2.751,68	04/11/2019	324/2020	344451/2019
MARIA DO SOCORRO RICARTE	1	R\$ 1.412,00	01/05/2014	660/2015	
MARIA HELENA DA SILVA MOTA	2	R\$ 1.961,62	20/11/2010	3124/2011	
MARIA IDALINA DA CRUZ RICARDO	1	R\$ 2.402,37	01/07/2016	125/2017	171417/2016
MARIA JOSE DE SOUZA BUSS	1	R\$ 1.412,00	01/08/20236		604518/2023
MARIA JULIA MATIAS DA SILVA	1	R\$ 2.449,74	01/09/2017	83/2018	114510/2018
MARIA MARQUES DOS SANTOS	2	R\$ 4.471,74	18/12/2020	123/2021	416525/2021
MARIA OLIVIA CASSIA ROSSETE	1	R\$ 1.412,00	01/04/2011	3593/2011	



**ESTADO DE MATO GROSSO****PREFEITURA MUNICIPAL DE SÃO JOSÉ DOS QUATRO MARCOS****PREVIQUAM – Fundo Municipal de Previdência Social**

NOME DO BENEFICIÁRIO	SITUAÇÃO: 1 - APOSENTADO 2 - PENSIONISTA	VALOR DO BENEFÍCIO 03/2024	Data de Admissão	Nº do acordo – registro TCE/MT	Nº do protocolo TCE/MT
MARIA PEREIRA DO VALE	1	R\$ 2.910,91	07/10/2019	111/2020	333077/2019
MARIA TERESINHA GALBIATTI SILVEIRA	1	R\$ 9.944,53	02/09/2019	220/2020	311820/2019
MARIANA IZIDORIO PEREIRA	2	R\$ 1.412,00	07/10/2018	182/2019	49689/2019
MAURO BORBA SALOMÃO	2	R\$ 1.602,69	11/02/2017	6/2018	347639/2017
MILTON COELHO DE ARRUDA	1	R\$ 4.102,62	18/09/2018	8/2019	348597/2018
NADIR MAZETE CARVALHO	2	R\$ 1.412,00	01/11/2003	1043/2005	
NANCY DIAS PAVÃO CANDELARIA	1	R\$ 1.765,49	01/06/2021	230/2023	571750/2021
NEIDE APARECIDA BEZERRA MORON	2	R\$ 6.427,83	10/08/2013	457/2017	294136/2013
NEIDE VIEIRA DE MELLO SANTOS	2	R\$ 2.479,38	01/08/2007	2437/2007	
NEUZELI GARCIA DA SILVA	1	R\$ 3.099,46	02/10/2023		647632/2023
NILSON MIRANDA DE ANDRADE	1	R\$ 2.082,33	02/10/2023		1777572/2024
NILVA BORTOLIN	1	R\$ 2.760,81	13/09/2021	229/2022	794694/2021
ODETE COSTA DE PAULA DO PRADO	2	R\$ 5.760,37	01/06/2016	444/2017	148571/2016
ORDELICE DE CARVALHO	1	R\$ 2.731,86	03/08/2020	67/2021	183717/2020
ORLANDO ALVES DA SILVA	1	R\$ 3.180,49	01/06/2019	744/2019	218448/2019
OSVALDO PAULINO GOMES	1	R\$ 6.170,21	01/07/2014	1264/2015	
PAULO CESAR SILVEIRA	1	R\$ 5.009,01	02/12/2019	466/2020	26549/2020
PAULO CEZAR GAMERO	2	R\$ 1.412,00	15/09/2000	71/2003	
PEDRO GIANI	1	R\$ 2.082,66	06/06/2023		587109/2023
RAIMUNDA PEREIRA CASTILHEIRO	1	R\$ 1.412,00	01/09/2010	2924/2011	
RAIMUNDO VICENTE FERREIRA	1	R\$ 2.357,27	29/10/2015	578/2016	
ROSALINA GALDINA DO CARMO	1	R\$ 2.835,57	01/10/2013	3029/2015	
ROSANA FRANCISCA DA SILVA DE SOUZA	1	R\$ 2.899,90	01/06/2023	1051/2023	587621/2023
ROSANA SCRIMIM DA SILVA	1	R\$ 6.190,24	02/05/2013	62/2014	
SANDRA MARA GOZZI NEIA	1	R\$ 13.918,60	06/01/2020	82/2020	73881/2020
SEVERINO DE SIRQUEIRA LIRA	1	R\$ 2.069,74	01/01/2010	3943/2010	
SILVANO LEANDRO ROSA	1	R\$ 3.036,22	01/03/2021	202/2021	501824/2021
SONIA REGINA VETORETI GOLONI	1	R\$ 6.866,48	05/06/2020	411/2020	139882/2020
TEREZINHA FURTADO DA SILVA	1	R\$ 1.412,00	09/02/2024		Proc. Prev. 001/2024
TEREZINHA MANOEL MOREIRA	2	R\$ 1.412,00	19/10/2010	3149/2011	
VALDECIR ALVES PEREIRA	1	R\$ 4.088,64	01/08/2016	6649/2016	
VALDECIR BARBOZA DE SOUZA	1	R\$ 3.065,25	05/05/2022	303/2023	124770/2022
VALDETE DOS SANTOS RODRIGUES	1	R\$ 3.512,44	02/10/2023		1778250/2024
VALTER GAMA DOS SANTOS	1	R\$ 2.334,83	01/07/2019	66/2020	258067/2019
VANIESLEY CHAVES DE SOUZA TOME	2	R\$ 4.953,35	17/07/2021	228/2022	606812/2021
VANIR DE OLIVEIRA COSTA	1	R\$ 7.802,82	01/12/2021	660/2022	11380/2022
VERA LUCIA DE MOURA VIEIRA	1	R\$ 2.237,32	01/08/2013	3028/2015	
VERA LUCIA FELICIO EVANGELISTA	1	R\$ 2.300,18	01/02/2014	95/2016	
VERA LUCIA FELICIO EVANGELISTA	2	R\$ 1.988,53	18/12/2017	180/2019	





ESTADO DE MATO GROSSO


PREFEITURA MUNICIPAL DE SÃO JOSÉ DOS QUATRO MARCOS

PREVIQUAM – Fundo Municipal de Previdência Social

São José dos Quatro Marcos – MT, 31 de Março de 2024.


Miguel Souza de Andrade Junior
Diretor Previqum


Antonio Carlos Mariano Santiago
CRC MT 011094/O-8






LEI Nº 2010, DE 27 DE MARÇO DE 2024.

ALTERAÇÃO DOS ANEXOS I-A, I-B e V DA LEI MUNICIPAL Nº
2.000/2024 E DÁ OUTRAS PROVIDÊNCIAS.

O Prefeito Municipal de São José dos Quatro Marcos, Estado de Mato Grosso, Sr. **JAMIS SILVA BOLANDIN**, no uso de suas atribuições legais FAZ SABER que o Plenário das Deliberações da Câmara Municipal de São José dos Quatro Marcos, APROVOU em Sessão Ordinária e eu Prefeito SANCIONO a seguinte Lei:

Art. 1º. Os anexos I-A, I-B e V da Lei Municipal nº 2.000/2024 passa a vigorar com as seguintes alterações:

ANEXO I - A				
QUADRO DEMONSTRATIVO DOS CARGOS E VENCIMENTOS BASICOS DE PROVIMENTO EFETIVO				
CE's - CARGOS EFETIVOS (PROVIMENTO EFETIVO)				
VENCIMENTO PADRÃO DO MUNICIPIO			R\$	1.377,54
CARGO	NUMERO	NIVEL	COEFC. DO	VENCIMENTO
	VAGAS		VENC. PADRÃO	BASE
Agente de Serviços Gerais	27	A	1,00000	1.377,54
Auxiliar de Laboratorio	3			
Auxiliar de Serviços Internos	110			
Auxiliar de Serviços Externos	60			
Coveiro	3			
Vigia	9	B	1,02615	1.413,56
Auxiliar Administrativo	60			






ESTADO DE MATO GROSSO
PREFEITURA MUNICIPAL
SÃO JOSÉ DOS QUATRO MARCOS



Auxiliar de Consultorio	5			
Agente Fiscal Sanitário	6			
Atendente de Enfermagem	11			
Encanador	4			
Monitor Escolar e de Transporte Escolar	10	C	1,06685	1.469,63
Agente de Inspeção Sanitária	4			
Auxiliar de Enfermagem	11			
Fiscal de Consumo	2	D	1,1332445	1.561,09
Instrutor de Esporte	5			
Operador de Bomba de Captação de Agua	4			
Operador de Maquinas II	13			
Agente Administrativo	23			
Operador de Maquinas I	7			
Técnico em Contabilidade	7			
Técnico em Enfermagem	10	F	1,319097	1.817,11
Técnico em Agropecuária	2			
Tecnico em Higiene dental	4			
Técnico em Laboratorio	1			
Técnico em Vigilancia Sanitaria e Ambiental	2			
Técnico em Informatica	1			
Técnico em Raio X	3			
Motorista	42	G	1,598138	2.201,50
Operador de Est. De Tratamento de Agua e Esgoto	12			
Mestre de Obras e Edificações	1			
Mecanico	1	H	2,225772	3.066,09
Educador Fisico	2			
Agente Fiscal de Postura e Meio Ambiente	2			
Agente Fiscal de tributos	6			
Assistente Social	5			
Biologo	1			
Bioquimico	3			
Quimico	1			
Enfermeiro	10	I	3,411312	4.699,22
Farmacutico	3			
Fisioterapeuta	4			
Fonoaudiologo	2			
Psicologo	7			
Nutricionista	2			
Engenheiro Agronomo	1			
Terapeuta Ocupacional	2			
Contador	1	J	6,164038	8.491,21



Av. Dr. Guilherme Pinto Cardoso, 539
Centro - CEP 78.285-000
São José dos Quatro Marcos/MT

FONE: (65) 3251-2110
E-mail: gabinete@saojosedosquatromarcos.mt.gov.br



ESTADO DE MATO GROSSO
PREFEITURA MUNICIPAL
SÃO JOSÉ DOS QUATRO MARCOS




Auditor Interno	3	K	6,81678	9.390,39
Procurador do Município	1			
Engenheiro Civil	2			
Odontologo	5			
Veterinario	2			
Medico	8	L	8,493379	11.699,97
Medico de Equipe de Saude da Familia	6			
Medico Psiquiatra	1			
Medico Radiologista e Diagnostico por Imagem	1			

ANEXO I - B
QUADRO DEMONSTRATIVO DOS CARGOS E VENCIMENTOS
DE PROVIMENTO COMISSIONADO
CC's CARGOS COMISSIONADOS (DIREÇÃO, CHEFIA E ASSESSORAMENTO)

VENCIMENTO PADRÃO DO MUNICÍPIO			R\$ 1.377,54	
CARGOS COMISSIONADOS	Nº	NÍVEL	COEF	
	VAGAS		VENC.PAD.	VENCIMENTO
Entrevistador Social	1	CC - 01	1,446480	1.992,58
Assistente Departamento de Cultura	2	CC - 02	1,974070	2.719,36
Assessor de Comunicação	1			
Assessor de Gabinete	1			
Gerente de Programas Sociais	2			
Orientador Social	1			
Assessor Pedagógico	2	CC - 03	3,146140	4.333,93
Chefe de Departamento	26	CC - 04	4,300560	5.924,19
Diretor do Previqum	1			
Gestor de Recursos Humanos	1			
Gestor Tributário	1			
Tesoureiro	1			
Assessor Contábil	1	CC - 05	5,056000	6.964,84
Assessor Jurídico	1			

Av. Dr. Guilherme Pinto Cardoso, 539
Centro - CEP 78.285-000
São José dos Quatro Marcos/MT



FONE: (65) 3251-2110

E-mail: gabinete@saojosedosquatromarcos.mt.gov.br



ANEXO V

QUADRO DOS ÍNDICES PARA DETERMINAÇÃO DE VENCIMENTOS - NÍVEL E REF.

CARGOS DE PROVIMENTO EFETIVO

VENCIMENTO PADRÃO DO MUNICÍPIO **1377,54**

REFER.	NÍVEL A	NÍVEL B	NÍVEL C	NÍVEL D	NÍVEL E	NÍVEL F	NÍVEL G	NÍVEL H	NÍVEL I	NÍVEL J	NÍVEL K	NÍVEL L
1	1.377,54	1.413,56	1.469,63	1.561,09	1.657,37	1.817,11	2.201,50	3.066,09	4.699,22	8.491,21	9.390,39	11.699,97
2	1.406,24	1.443,01	1.500,25	1.593,61	1.691,90	1.854,97	2.247,36	3.129,97	4.797,12	8.668,11	9.586,02	11.943,72
3	1.434,94	1.472,46	1.530,86	1.626,14	1.726,43	1.892,82	2.293,23	3.193,84	4.895,02	8.845,01	9.781,65	12.187,47
4	1.463,64	1.501,91	1.561,48	1.658,66	1.760,96	1.930,88	2.339,09	3.257,72	4.992,92	9.021,91	9.977,29	12.431,22
5	1.492,28	1.531,36	1.592,10	1.691,18	1.795,49	1.968,53	2.384,96	3.321,60	5.090,82	9.198,81	10.172,92	12.674,97
6	1.520,97	1.560,81	1.622,71	1.723,70	1.830,02	2.006,39	2.430,82	3.385,47	5.188,72	9.375,71	10.368,55	12.918,72
7	1.549,60	1.590,26	1.653,33	1.756,23	1.864,55	2.044,25	2.476,69	3.449,35	5.286,62	9.552,61	10.564,19	13.162,47
8	1.578,30	1.619,71	1.683,95	1.788,75	1.899,07	2.082,10	2.522,55	3.513,23	5.384,52	9.729,51	10.759,82	13.406,21
9	1.606,93	1.649,16	1.714,57	1.821,27	1.933,60	2.119,96	2.568,42	3.577,10	5.482,42	9.906,41	10.955,45	13.649,96
10	1.635,63	1.678,61	1.745,18	1.853,79	1.968,13	2.157,82	2.614,28	3.640,98	5.580,32	10.083,31	11.151,08	13.893,71
11	1.664,26	1.708,05	1.775,80	1.886,32	2.002,66	2.195,67	2.660,14	3.704,86	5.678,22	10.260,21	11.346,72	14.137,46
12	1.692,96	1.737,50	1.806,42	1.918,84	2.037,19	2.233,53	2.706,01	3.768,74	5.776,12	10.437,11	11.542,35	14.381,21
13	1.721,59	1.766,95	1.837,04	1.951,36	2.071,72	2.271,39	2.751,87	3.832,61	5.874,02	10.614,01	11.737,98	14.624,96
14	1.750,28	1.796,40	1.867,65	1.983,89	2.106,25	2.309,24	2.797,74	3.896,49	5.971,92	10.790,91	11.933,62	14.868,71
15	1.778,91	1.825,85	1.898,27	2.016,41	2.140,77	2.347,10	2.843,60	3.960,37	6.069,82	10.967,81	12.129,25	15.112,46
16	1.807,61	1.855,30	1.928,89	2.048,93	2.175,30	2.384,96	2.889,47	4.024,24	6.167,72	11.144,71	12.324,88	15.356,21
17	1.836,24	1.884,75	1.959,50	2.081,45	2.209,83	2.422,81	2.935,33	4.088,12	6.265,62	11.321,61	12.520,52	15.599,96
18	1.864,94	1.914,20	1.990,12	2.113,98	2.244,36	2.460,67	2.981,20	4.152,00	6.363,53	11.498,51	12.716,15	15.843,71
19	1.893,58	1.943,65	2.020,74	2.146,50	2.278,89	2.498,52	3.027,06	4.215,87	6.461,43	11.675,41	12.911,78	16.087,46
20	1.922,28	1.973,10	2.051,36	2.179,02	2.313,42	2.536,38	3.072,93	4.279,75	6.559,33	11.852,31	13.107,42	16.331,21
21	1.950,91	2.002,55	2.081,97	2.211,54	2.347,95	2.574,24	3.118,79	4.343,63	6.657,23	12.029,21	13.303,05	16.574,96
22	1.979,60	2.032,00	2.112,59	2.244,07	2.382,47	2.612,09	3.164,65	4.407,50	6.755,13	12.206,11	13.498,68	16.818,71
23	2.008,23	2.061,45	2.143,21	2.276,59	2.417,00	2.649,95	3.210,52	4.471,38	6.853,03	12.383,01	13.694,31	17.062,46
24	2.036,93	2.090,89	2.173,83	2.309,11	2.451,53	2.687,81	3.256,38	4.535,26	6.950,93	12.559,91	13.889,95	17.306,20
25	2.065,63	2.120,34	2.204,44	2.341,64	2.486,06	2.725,66	3.302,25	4.599,13	7.048,83	12.736,81	14.085,58	17.549,95

Art. 2º - Esta Lei entra em vigor na data de sua publicação, revogando-se as disposições em contrário.

Gabinete do Prefeito Municipal de São José dos Quatro Marcos, Estado de Mato Grosso, 27 de Março de 2024.

JAMIS SILVA
 BOLANDIN:651
 00450100
JAMIS SILVA BOLANDIN
 Prefeito Municipal

Assinado de forma digital
 por JAMIS SILVA
 BOLANDIN:65100450100
 Dados: 2024.03.27 12:43:30
 -04'00'

PREVIQUAM
 Fl. 123

 Secretária

Av. Dr. Guilherme Pinto Cardoso, 539
 Centro - CEP 78.285-000
 São José dos Quatro Marcos/MT

FONE: (65) 325-2440

E-mail: gabinete@saojosedosquatromarcos.mt.gov.br



ESTADO DE MATO GROSSO
SÃO JOSÉ DOS QUATRO MARCOS
FUNDO MUNICIPAL DE PREVIDÊNCIA SOCIAL DOS
SERVIDORES DE SÃO JOSÉ DOS QUATRO MARCOS
CNPJ: 03.556.113/0001-66

ANEXO XXXIX
PREVIQUAM – FUNDO MUNICIPAL DE PREVIDÊNCIA SOCIAL DOS SERVIDORES DE SÃO JOSÉ DOS QUATRO MARCOS – MT.
DEMONSTRATIVO ANALÍTICO DOS SERVIDORES VINCULADOS AO RPPS: CEDIDOS, LICENCIADOS E AFASTADOS.
MÊS/ANO: MARÇO/2024

NOME DO SERVIDOR	SITUAÇÃO: 1- Cedido 2- Licenciado 3 - Afastado	Valor de contribuição (quando houver) R\$
JOSE CARLOS NEVES	2	R\$ 0,00
MICHELE FRANCIELE GIROTI PEREIRA MONEZ	3	R\$ 0,00
ROSANGELA DOS SANTOS	3	R\$ 0,00
ROSANGELA RUIZ MARTINEZ	3	R\$ 0,00
LUIZ CARLOS JOSE DE OLIVEIRA	3	R\$ 0,00
MARILZA GARCIA DE OLIVEIRA	3	R\$ 0,00
FABRICIO BARROS RODRIGUES	3	R\$ 0,00
DULCIMAR MAZETE JUSTIMIANO DOS SANTOS	3	R\$ 0,00
JEUSILENE CRISTINA VOLPATO DA SILVA	3	R\$ 0,00
ROSILENE BARBOSA PEREIRA FLORIANO	3	R\$ 0,00

DATA: 31/03/2024

ASSINATURA DO ORDENADOR DE DESPESAS:

ASSINATURA DEMAIS RESPONSÁVEIS:


Miguel Souza de Andrade Junior

Miguel Souza de Andrade Junior

E-mail: previquam4m@hotmail.com Site: www.previquam.com.br
Rua Rio Grande do Sul, 1198 – Centro – CEP: 78.285-000 – FONE: (65) 3251-1000 – São José dos Quatro Marcos/MT
Portaria Nº 353/2021

Antonio Carlos Mattato Santiago

Antonio Carlos Mattato Santiago
CRC-MT 01109490-8
Portaria 079/2018



Valor Compensação	Part. Valor Compensação	Valor Total Bloqueado Competência Anterior (*)	Valor Total Desbloqueado Competência (*)	Valor a receber	Valor Bloqueado (*)	Valor Total Rejeitado Competência Anterior	Participante Rejeitado Competência Anterior					
2024	1	RGPS	SAC JOSE DOS QUATRO MARCOS- 10105	03.556.11 3/0001-86	0,00	0,00	0,00	0,00	0,00	0,00	0,00	0,00
					10.055,80	19.508,68	29.564,48	0,00	0,00	0,00	0,00	0,00

PREVIQUAM
 Fl. 125

 Secretária

Visualizar Pix agrupados



Extrato de Conta Corrente

G336030825182688016
03/04/2024 08:37:15

Cliente - Conta atual


Agência 2505-4
Conta corrente 10337-3 F M P S S S M COMPENSACAO
Período do extrato 03 / 2024

Lançamentos

Dt. balancete	Dt. movimento	Ag. origem	Lote	Histórico	Documento	Valor R\$	Saldo
20/02/2024		0000	00000	000 Saldo Anterior			0,00 C
06/03/2024		0000	14049	855 BB Previden RF Fluxo	1.200.780	150,00 C	
06/03/2024		0000	13105	375 Impostos SAO JOSE DOS QUATRO MARCO	30.601	7,20 D	
06/03/2024		0000	13105	109 Pagamento de Boleto EMPRESA DE TECNOLOGIA E INFORM	30.602	142,80 D	0,00 C
07/03/2024		0000	14134	612 Crédito Fornecedor INSS INSTITUTO NACIONAL DO SEGURO SOCIAL	29.152	29.564,48 C	
07/03/2024		0000	14049	855 BB Previden RF Fluxo	1.200.780	724,50 C	
07/03/2024		2505	99015	470 Transferência enviada 07/03 10:48 PREV SORRISO- COMPENSACA	551.917.000.019.143	452,72 D	
07/03/2024		2505	99015	470 Transferência enviada 07/03 10:48 MATO GROSSO PREVIDENCIA	553.834.001.042.707	271,78 D	
07/03/2024		0000	00000	345 BB Previden RF Fluxo	780	29.564,48 D	0,00 C
31/03/2024		0000	00000	999 S A L D O			0,00 C

OBSERVAÇÕES:

Transação efetuada com sucesso por: JG857026 MIGUEL SOUZA DE ANDRADE JUNIOR.





MINISTÉRIO DA PREVIDÊNCIA SOCIAL
SECRETARIA DE REGIME PRÓPRIO E COMPLEMENTAR
Departamento dos Regimes de Previdência no Serviço Público

Certificado de Regularidade Previdenciária - CRP

Ente Federativo: São José dos Quatro Marcos UF: MT
CNPJ Principal: 15.024.029/0001-80

É CERTIFICADO, NA FORMA DO DISPOSTO NO ART. 9º DA LEI Nº 9.717, DE 27 DE NOVEMBRO DE 1998, COM FUNDAMENTO NO ART. 167, XIII, DA CONSTITUIÇÃO FEDERAL, NO DECRETO Nº 3.788, DE 11 DE ABRIL DE 2001, E DA PORTARIA N.º 1.467, DE 2 DE JUNHO DE 2022, QUE O MUNICÍPIO ESTÁ EM SITUAÇÃO REGULAR EM RELAÇÃO A LEI Nº 9.717, DE 27 DE NOVEMBRO DE 1998.

FINALIDADE DO CERTIFICADO

Os órgãos ou entidades da administração direta e indireta da união deverão observar, previamente, a regularidade dos estados, do Distrito Federal e dos municípios quanto ao seu regime Próprio de Previdência Social, nos seguintes casos, conforme o disposto no art 7º da lei nº 9.717, de 1998:

- i. Realização de transferências voluntárias de recursos pela união;
- ii. Celebração de acordos, contratos, convênios ou ajustes, bem como de empréstimos, financiamentos, avais e subvenções em geral de órgãos ou entidades da administração direta e indireta da união;
- iii. Liberação de recursos de empréstimos e financiamentos por instituições financeiras federais;

Certificado emitido em nome do Ente Federativo e válido para todos os órgãos e entidades do município


A aceitação do presente certificado está condicionada à verificação, por meio da internet, de sua autenticidade e validade no endereço: <http://www.previdencia.gov.br>, pois está sujeito a cancelamento por decisão judicial ou administrativa.

Este certificado deve ser juntado ao processo referente ao ato ou contrato para o qual foi EXIGIDO.

EMITIDO EM 26/11/2023
VÁLIDO ATÉ 24/05/2024



N.º 988993 - 226754





Ata n.º 003 de 27 de Março de 2024.

Em 27/03/2024, com início às 08:00 horas realizou-se na sede do PREVIQUAM – Fundo Municipal de Previdência Social, sito a Rua Rio Grande do Sul nº. 1198, nesta cidade e Município de São José dos Quatro Marcos/MT. **Reunião Ordinária do Comitê de Investimentos** do PREVIQUAM, onde a pauta da reunião foi a apresentação do relatório de investimentos do mês de fevereiro de 2024 e demais assuntos pertinentes. Estando presentes os seguintes membros: **Miguel Souza de Andrade Junior, Jairo de Lima Souza e Luciene Soares Bonfim Ricci.**

O diretor Miguel apresentou aos demais o Relatório de Investimento do mês de fevereiro de 2024, onde todos puderam constatar que o Fundo de Previdência tinha um saldo de valor aplicado de R\$ 57.394.570,07 (cinquenta e sete milhões e trezentos e noventa e quatro mil e quinhentos e setenta reais e sete centavos) com uma rentabilidade no mês de fevereiro 2024 de R\$ 368.030,54 (trezentos e sessenta e oito mil e trinta reais e cinquenta e quatro centavos) apresentando uma rentabilidade acumulada de 0,66% a.a., ficando abaixo da meta atuarial no período que fechou em 1,24% a.a., gerando uma defasagem para cumprimento da meta atuarial no valor de R\$ 654.326,25 (seiscentos e cinquenta e quatro mil e trezentos e vinte e seis reais e vinte e cinco centavos), devido a instabilidades tanto no cenário internacional quanto no nacional, no cenário internacional o mês de fevereiro foi marcado pela acomodação da atividade econômica e com a inflação ainda sendo um tema de destaque e no cenário nacional o mês de fevereiro foi marcado pela continuidade em obter um crescimento mais moderado, uma desaceleração da inflação e manutenção da taxa Selic nos próximos meses junto ao cenário fiscal.

Não havendo nada mais a tratar foi declarada encerrada a reunião, e eu Luciene Soares Bonfim Ricci, lavrei a presente Ata que após lida e achada conforme será assinada por mim e demais Membros do Comitê de Investimentos. São José dos Quatro Marcos, MT em 27/03/2024.


Miguel Souza de Andrade Junior
Membro CIP


Luciene Soares Bonfim Ricci
Membro CIP


Jairo de Lima Souza
Membro CIP

LISTA DE PRESENÇA DA REUNIÃO ORDINÁRIA COM O COMITÊ DE INVESTIMENTOS E DEMAIS INTERESSADOS, REALIZADA NO DIA 27 DE MARÇO DE 2024, AS 08:00 HS NA SALA DE REUNIÕES DA PREVIQUAM.

1	Jairo de Lima Souza Luziene Soares Bonfim Ricci Miguel Souza de Andrade Júnior
2	
3	
4	
5	
6	
7	
8	
9	
10	
11	
12	
13	
14	
15	
16	
17	
18	
19	
20	
21	

SUMÁRIO EXECUTIVO

O Sumário Executivo apresenta as principais informações do Relatório Mensal de Investimentos de 2024 do PREVIQUAM.

Índice Inflacionário: IPCA – Índice Nacional de Preços ao Consumidor Amplo

Taxa de Juros (*anual*): 4,99% a.a.

Taxa de Juros (*mensal*): 0,41%

Meta Atuarial (*Taxa de Juros + Índice*): 4,99% a.a. + IPCA a.a.

Previsão da Meta Atuarial (*Taxa de Juros + Índice*): 9,19%

Data Focal: 29/02/2024

MENSAL		
	JAN	FEV
RENTABILIDADE DA CARTEIRA	0,23%	0,66%
TAXA DE JUROS	0,41%	0,41%
VARIAÇÃO IPCA	0,42%	0,83%
META ATUARIAL	0,83%	1,24%
CDI	0,97%	0,80%

ACUMULADO		
	JAN	FEV
RENTABILIDADE DA CARTEIRA	0,23%	0,89%
TAXA DE JUROS	0,41%	0,81%
VARIAÇÃO IPCA	0,42%	1,25%
META ATUARIAL	0,83%	2,07%
CDI	0,97%	1,78%


2.1-MOVIMENTAÇÃO DA CARTEIRA DE INVESTIMENTOS 2024 - PREVIQUAM

Nº	MESES	SALDO INICIAL	APORTES (Aplicação)	RESGATES	VARIACÃO PU - TÍTULOS PÚBLICOS	RENTABILIDADE			SALDO FINAL
						Positiva (a)	Negativa (b)	Consolidado c = (a) - (b)	
1	JANEIRO	55.676.888,28	853.814,11	(720.998,08)	-	295.189,84	(165.538,14)	129.651,70	55.939.356,01
2	FEVEREIRO	55.939.356,01	5.016.697,62	(3.930.356,15)	-	389.774,91	(21.744,37)	368.030,54	57.393.728,02
3	MARÇO	57.393.728,02	-	-	-	-	-	-	57.393.728,02
4	ABRIL	57.393.728,02	-	-	-	-	-	-	57.393.728,02
5	M A I O	57.393.728,02	-	-	-	-	-	-	57.393.728,02
6	JUNHO	57.393.728,02	-	-	-	-	-	-	57.393.728,02
7	JULHO	57.393.728,02	-	-	-	-	-	-	57.393.728,02
8	AGOSTO	57.393.728,02	-	-	-	-	-	-	57.393.728,02
9	SETEMBRO	57.393.728,02	-	-	-	-	-	-	57.393.728,02
10	OUTUBRO	57.393.728,02	-	-	-	-	-	-	57.393.728,02
11	NOVEMBRO	57.393.728,02	-	-	-	-	-	-	57.393.728,02
12	DEZEMBRO	57.393.728,02	-	-	-	-	-	-	57.393.728,02
13	ANO	55.676.888,28	5.870.511,73	(4.651.354,23)	-	684.964,75	(187.282,51)	497.682,24	57.393.728,02

*OS VALORES ACIMA NÃO CONSIDERAM DISPONIBILIDADE FINANCEIRA (CONTA CORRENTE).

PREVIQUAM
Fl. 131
Secretaria

21/03/2024 | 08:00 — A taxa Selic em março de 2024 está em 10,75% ao ano — porcentagem definida pelo Comitê de Política Monetária do Banco Central (Copom) em reunião realizada no último dia 20 de março. Na ocasião, os diretores da entidade foram unânimes em reduzi-la em 0,5 ponto percentual.





Ata n.º 003 de 26 de Março de 2024.

Aos vinte e seis dias do mês de março de 2024, com início às 09:00 horas realizou-se na sede do PREVIQUAM – Fundo Municipal de Previdência Social, sito a Rua Rio Grande do Sul nº. 1198, nesta cidade e Município de São José dos Quatro Marcos/MT. **Reunião Ordinária do Conselho Fiscal** do PREVIQUAM, onde a pauta da reunião foi a análise do balancete do mês de fevereiro de 2024 e demais assuntos diversos. Estando presentes os seguintes conselheiros: **Pedro Rodrigues da Silva, Celia Dias Rodrigues, Fatima Almorone A. Botelho, Maria do Carmo Silva e Luciene Soares Bonfim Ricci**, contando também com a participação do diretor **Miguel Souza de Andrade Junior**, primeiramente foi apresentado aos conselheiros o balancete mensal de fevereiro de 2024 com as receitas, despesas e rentabilidade da carteira de investimentos no mês de fevereiro de 2024. Em relação aos rendimentos foi analisado o relatório mensal de investimentos de fevereiro de 2024 onde todos puderam constatar que o Fundo de Previdência tinha um saldo de valor aplicado de que fechou o mês de fevereiro de 2024 com saldo de investimentos de R\$ 57.394.570,07 (cinquenta e sete milhões e trezentos e noventa e quatro mil e quinhentos e setenta reais e sete centavos) com uma rentabilidade no mês de fevereiro 2024 de R\$ 368.030,54 (trezentos e sessenta e oito mil e trinta reais e cinquenta e quatro centavos) apresentando uma rentabilidade acumulada de 0,66% a.a., ficando abaixo da meta atuarial no período que fechou em 1,24% a.a., gerando uma defasagem para cumprimento da meta atuarial no valor de R\$ 654.326,25 (seiscentos e cinquenta e quatro mil e trezentos e vinte e seis reais e vinte e cinco centavos).

Foi apresentado aos conselheiros às receitas e despesas no mês de fevereiro de 2024 que fechou com uma arrecadação mensal de R\$ 1.627.810,79 (um milhão e seiscentos e vinte e sete mil e oitocentos e dez reais e setenta e nove centavos) e um total de despesas no mês de fevereiro de 2024 no valor R\$ 541.469,32 (quinhentos e quarenta e um mil e quatrocentos e sessenta e nove reais e trinta e dois centavos) resultando em um saldo positivo de R\$ 1.086.341,47 (um milhão e oitenta e seis mil e trezentos e quarenta e um reais e quarenta e sete centavos) mostrando que apesar do aumento do número de aposentados e pensionistas o que se arrecadou foi suficiente para cobrir as despesas, importante informarmos que com a realização do concurso público e convocação dos aprovados refletiu de forma benéfica a Previdência diminuindo o déficit de R\$ 73.654.121,59 (setenta e três milhões e seiscentos e cinquenta e quatro mil e cento e vinte e um reais e cinquenta e nove centavos) para R\$ 72.836.071,81 (setenta e dois milhões e oitocentos e trinta e seis mil e setenta e um reais e oitenta e um centavos), mas é extremamente necessária a atualização das regras de aposentadoria e pensão que podem ter impacto positivo na diminuição do déficit apurado na última Reavaliação Atuarial de 2024 com data base de 31/12/2023.

Em seguida foram analisadas as despesas administrativas que até o mês de fevereiro de 2024 fechou com um total de despesa administrativa no valor de R\$ 66.051,47 (sessenta e seis mil e cinquenta e um reais e quarenta e sete centavos) atingindo o percentual de 0,39% do limite máximo de 3,25% para o ano de 2024 sobre a folha de remuneração de contribuição da prefeitura, câmara e previdência, sabendo

L



ESTADO DE MATO GROSSO
PREFEITURA MUNICIPAL DE SÃO JOSÉ DOS QUATRO MARCOS
PREVIQUAM - Fundo Municipal de Previdência Social
CONSELHO FISCAL

que o valor máximo que poderia ser gasto no ano de 2024 é de R\$ 556.689,83 (quinhentos e cinquenta e seis mil e seiscentos e oitenta e nove reais e oitenta e três centavos).

Miguel apresentou diversas informações relativas ao mês de fevereiro de 2024 sobre a Previdência para subsidiar as decisões dos membros do Conselho Fiscal. Foram realizados vários questionamentos sobre o mês de fevereiro do ano de 2024, sendo sanadas todas as dúvidas pelo diretor.

Foi perguntado se alguém teria mais alguma dúvida sobre as informações prestadas relativas ao mês de fevereiro do ano de 2024 e como ninguém mais solicitou a palavra e não havendo nada mais a tratar foi declarada encerrada a reunião, e eu Maria do Carmo Silva lavrei a presente Ata que após lida e achada conforme será assinada por mim, membros do Conselho Fiscal e demais presentes.

São José dos Quatro Marcos, MT em 26 de março de 2024.

Luciene Soares Bonfim Ricci
Presidente CF

Maria do Carmo Silva
Secretária CF

Pedro Rodrigues da Silva
Titular CF

Miguel Souza de Andrade Júnior
Diretor Executivo

Fatima Almorone de Azevedo Botelho
Membro Suplente

Celia Dias Rodrigues
Membro Suplente

LISTA DE PRESENÇA DA REUNIÃO ORDINÁRIA COM O CONSELHO FISCAL E DEMAIS INTERESSADOS, REALIZADA NO DIA 26 DE MARÇO DE 2024, AS 09:00 HS NA SALA DE REUNIÕES DA PREVIQUAM.

1	Maria do Carmo Silva
2	Liliana Dias Rodrigues
3	Olévia Rodrigues da Silva
4	Fátima gl. de Botelho
5	Luciene Soares Bonfim Ricci
6	Miguel Souza de Andrade Júnior
7	
8	
9	
10	
11	
12	
13	
14	
15	
16	
17	
18	
19	
20	
21	

**FUNDO MUN DE PREV SOCIAL DE SAO JOSE QUATR**

Rua Rio Grande do Sul, 1198

03556113/0001-66

Referência: 2024


ARRECAÇÃO DO PERIODO - SINTÉTICO

Página 1


Mês: PERÍODO DE 01/02/2024 ATÉ 29/02/2024

1000.00.00	RECEITAS CORRENTES.	420.047,45
1200.00.00	CONTRIBUIÇÕES	418.949,33
1215.00.00	CONTRIBUIÇÕES PARA RPPS	418.949,33
1900.00.00	OUTRAS RECEITAS CORRENTES	1.098,12
1921.00.00	INDENIZAÇÕES	1.098,12
7000.00.00	RECEITAS CORRENTES. (INTRA)	1.207.763,34
7200.00.00	CONTRIBUIÇÕES (INTRA)	1.207.763,34
7215.00.00	CONTRIBUIÇÕES RPPS - (INTRA)	1.207.763,34

Total:**1.627.810,79**


Miguel Souza de Andrade Junior
PREFEITO MUNICIPAL
Dire: de Executivo
Portaria Nº 353/2021


ANTONIO CARLOS MARIANO SANTIAGO
CONTADOR - CRC: 011094/O-0/MT



FUNDO MUN DE PREV SOCIAL DE SAO JOSE QUATRO MARCOS

Rua Rio Grande do Sul, 1198

03.556.113/0001-66

Exercício: 2024

**CONSOLIDAÇÃO GERAL DA DESPESA
DE 01/02/2024 ATÉ 29/02/2024**


Página 1

COD	ESPECIFICAÇÃO	PROJATIV	PROGR	SUBFUN	PAGA FUNÇÃO
09	Previdência Social				534.133,46
09 272	Previdência do Regime Estatutário			534.133,46	
09 272 0023	PREVIQUAM-SUSTENCAO DO REGIME PROPRIO DE PREVIDENCIA		534.133,46		
09 272 0023 2075 0000	Pessoal e Encargos Sociais do Previqum	16.010,40			
09 272 0023 2076 0000	Manutencao e Encargos com Inativos e Pensioni	503.442,01			
09 272 0023 2078 0000	Contribuicao para Formacao do PASEP	1.919,31			
09 272 0023 2079 0000	Manutencao do Gerenciamento Fundo de Previde	12.761,74			
TOTAL					534.133,46

+

RESTOS A PAGAR DO ANO DE 2023 PAGOS EM 2024:

- ✓ FASSIL ASSESSORIA: R\$ 2.000,00
- ✓ I. F. CONSULTORIA ATUARIAL (INVESTIMENTOS): R\$ 1.223,36
- ✓ EXITO SOLUÇÕES TECNOLOGICAS: R\$ 2.357,50
- ✓ DATAPREV: R\$ 150,00
- ✓ ALEXANDRO MURILO MEUCI TONHOLO: R\$ 180,00
- ✓ FASPEL INFORMATICA: R\$ 1.425,00

TOTAL DE PAGAMENTOS DE RESTOS A PAGAR: R\$ 7.335,86**TOTAL DE DESPESAS PAGAS EM FEVEREIRO DE 2024****R\$ 541.469,32**

PLANILHA DE APURAÇÃO DO LIMITE COM DESPESAS ADMINISTRATIVAS PARA 2024

FOLHA MESES	PREFEITURA	CÂMARA	DAAE	PREVIQUAM
jan-23	R\$ 1.258.386,47	R\$ 31.513,35	R\$ 0,00	R\$5.798,91
fev-23	R\$ 1.205.313,39	R\$ 23.399,52	R\$ 0,00	R\$5.798,91
mar-23	R\$ 1.427.134,00	R\$ 27.656,03	R\$ 0,00	R\$6.269,25
abr-23	R\$ 1.426.096,18	R\$ 24.983,07	R\$ 0,00	R\$8.703,84
mai-23	R\$ 1.382.736,33	R\$ 24.983,07	R\$ 0,00	R\$6.098,92
jun-23	R\$ 1.451.191,18	R\$ 25.173,03	R\$ 0,00	R\$6.098,92
jul-23	R\$ 1.425.139,46	R\$ 25.173,03	R\$ 0,00	R\$6.098,92
ago-23	R\$ 1.431.341,04	R\$ 25.173,03	R\$ 0,00	R\$6.098,92
set-23	R\$ 1.418.686,10	R\$ 25.173,03	R\$ 0,00	R\$6.098,92
out-23	R\$ 1.394.568,57	R\$ 25.173,03	R\$ 0,00	R\$6.320,92
nov-23	R\$ 1.437.319,86	R\$ 25.173,03	R\$ 0,00	R\$6.320,92
dez-23	R\$ 1.461.057,74	R\$ 25.173,03	R\$ 0,00	R\$6.320,92
13° SAL	-	R\$ 25.173,03		-
	R\$16.718.970,32	R\$333.919,28	R\$0,00	R\$76.028,27


SOMA DAS FOLHAS BRUTAS	R\$17.128.917,87
3,25% rfe limite de desp. Adm	R\$556.689,83
TOTAL.....	R\$556.689,83

DESPESAS ADMINIST. PAGAS EM 2024	
FOLHA PAGAMENTO PREVIQUAM	R\$27.243,08
OBRIGAÇÕES PATRONAIS PREVIQUAM	R\$4.997,32
PASEP ADMINISTRATIVO	R\$4.451,20
DIARIAS	R\$0,00
MATERIAL DE CONSUMO	R\$1.380,04
SERVIÇOS DE CONSULTORIA	R\$8.650,67
SERV. TERC. PESSOA FISICA	R\$0,00
SERV. TERC. PESSOA JURIDICA	R\$7.538,48
SERV. TEC. INFORMAÇÃO	R\$11.790,68
Indenizações e Restituições	R\$0,00
Equipam Mater Perman	R\$0,00
TOTAL	R\$ 66.051,47

SOBRA = R\$490.638,36

PERCENTUAL NO PERIODO 0,39


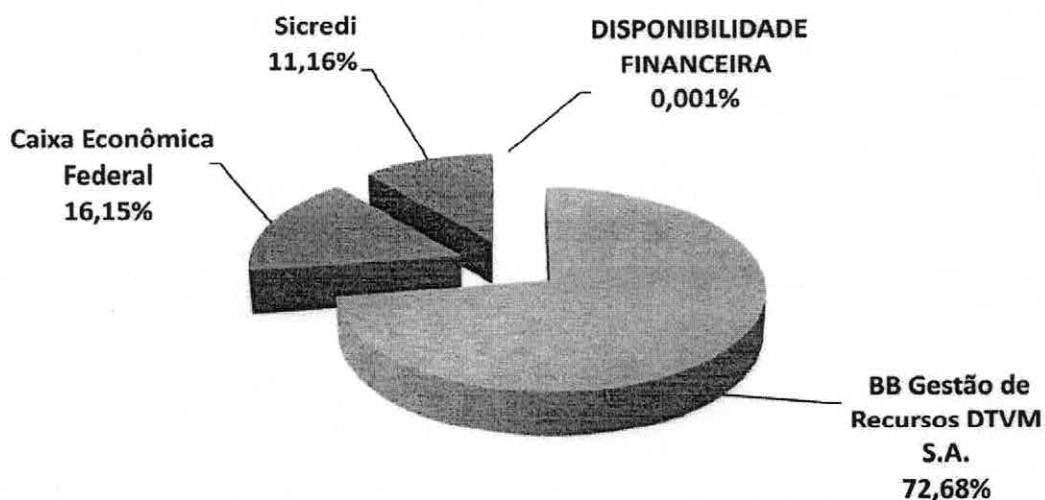
* despesas liquidadas até Fevereiro de 2024



6.3-DISTRIBUIÇÃO POR INSTITUIÇÃO

SEGMENTO	VALOR APLICADO (em R\$)	Percentual sobre Patrimônio Líquido RPPS
BB Gestão de Recursos DTVM S.A.	41.716.515,83	72,68%
Caixa Econômica Federal	9.269.359,89	16,15%
Sicredi	6.407.852,30	11,16%
DISPONIBILIDADE FINANCEIRA	842,05	0,001%
TOTAL	57.394.570,07	100,00%

DISTRIBUIÇÃO DA CARTEIRA / POR INSTITUIÇÃO FINANCEIRA





ATA Nº 001/2024 DO DIA 28 DE MARÇO DE 2024

Foi agendada reunião Ordinária com o Conselho Curador para o dia 28 de Março de 2024 às 08:00 horas na sede da Previqum, mas devido ao Decreto n.º 049 de 26 de março de 2024 emitido pelo Executivo Municipal que decretou Ponto Facultativo no dia 28 de março de 2024, bem como alguns conselheiros informarem que não estariam na cidade na data da reunião e também devido a imprevistos na agenda do atuário Igor França que iria fazer a apresentação dos resultados da Reavaliação Atuarial 2024 e entrou em contato informando que estava fora de Cuiabá e não chegaria a tempo de realizar a apresentação via Vídeo Conferência, então diante destes fatos optamos pelo adiamento da reunião ordinária para o dia 18 de Abril de 2024 as 10:00 horas da manhã onde o senhor Igor França estará presente para realizar a apresentação da Reavaliação Atuarial 2024.

Eu Miguel Souza de Andrade Junior, Diretor do Previqum lavrei a presente. São José dos Quatro Marcos, MT em 28/03/2024.

Jairo de Lima Souza
Presidente/ CCP

Samuel Leandro Rosa
Secretário CCP


Claudiney Alves Ribeiro
Vice Presidente CCP

Ordelice de Carvalho
Membro CCP

Meirivânia Alves de Souza
Membro CCP

Wanderson Alves Libralão
Membro CCP


Miguel Souza de Andrade Junior
Diretor Executivo





DECRETO Nº 049, DE 26 DE MARÇO DE 2024

“DISPÕE SOBRE O PONTO FACULTATIVO NO MUNICÍPIO DE SÃO JOSÉ DOS QUATRO MARCOS E DÁ OUTRAS PROVIDÊNCIAS.”

O Prefeito Municipal de São José dos Quatro Marcos, Estado de Mato Grosso, Sr. **JAMIS SILVA BOLANDIN**, de acordo com as atribuições legais que lhe confere a Lei Orgânica do Município,

DECRETA:

Art. 1º Fica decretado Ponto Facultativo no dia 28/03/2024 (quinta-feira) no Município de São José dos Quatro Marcos/MT.

Art. 2º Caberá aos dirigentes dos órgãos e entidades a preservação e o funcionamento dos serviços essenciais afetos às respectivas áreas de competência.

Art. 3º Este Decreto entra em vigor na data de sua publicação, sendo revogadas as disposições em contrário.

Registre-se. Publique-se. Cumpra-se.

São José dos Quatro Marcos-MT, 26 de março de 2024.


JAMIS SILVA BOLANDIN
Prefeito Municipal




**REGIME PRÓPRIO DE PREVIDÊNCIA SOCIAL DO MUNICÍPIO DE
SÃO JOSÉ DOS QUATRO MARCOS - MT / PREVIQUAM**

RELATÓRIO MENSAL DE INVESTIMENTOS

**MARÇO
2024**

11 de abril de 2024



SUMÁRIO EXECUTIVO

O Sumário Executivo apresenta as principais informações do Relatório Mensal de Investimentos de 2024 do PREVIQUAM.

Índice Inflacionário: IPCA – Índice Nacional de Preços ao Consumidor Amplo

Taxa de Juros (anual): 4,99% a.a.

Taxa de Juros (mensal): 0,41%

Meta Atuarial (Taxa de Juros + Índice): 4,99% a.a. + IPCA a.a.

Previsão da Meta Atuarial (Taxa de Juros + Índice): 9,58%

Data Focal: 28/03/2024

MENSAL

	JAN	FEV	MAR
RENTABILIDADE DA CARTEIRA	0,23%	0,66%	0,46%
TAXA DE JUROS	0,41%	0,41%	0,41%
VARIAÇÃO IPCA	0,42%	0,83%	0,16%
META ATUARIAL	0,83%	1,24%	0,57%
CDI	0,97%	0,80%	0,83%

ACUMULADO

	JAN	FEV	MAR
RENTABILIDADE DA CARTEIRA	0,23%	0,89%	1,36%
TAXA DE JUROS	0,41%	0,81%	1,22%
VARIAÇÃO IPCA	0,42%	1,25%	1,42%
META ATUARIAL	0,83%	2,07%	2,65%
CDI	0,97%	1,78%	2,62%

PREVIQUAM
Fl. 143
Secretaria

SUMÁRIO (ÍNDICE)

1 – INTRODUÇÃO	4
2 – MOVIMENTAÇÃO DA CARTEIRA e POLÍTICA DE INVESTIMENTOS	5
2.1 - Movimentação Financeira da Carteira	5
2.2 - PAI - Limite de Segmento	6
2.3 - PAI - Limite de Benchmark	7
3 – ENQUADRAMENTO: RESOLUÇÃO CMN 4.963/2021	8
3.1 - Enquadramento sobre Segmentos e Fundos de Investimento	8
3.1.1 - Disponibilidade Financeira e Total por Segmento	11
3.2 - Enquadramento sobre Patrimônio Líquido dos Fundos de Investimento	12
3.3 - Enquadramento dos Fundos de Investimento que recebem cotas	13
3.4 - Movimentação das Cotas Aplicadas nos Fundos de Investimento	14
3.5 - Enquadramento sobre os recursos de terceiros dos Gestores	15
4 – RECURSOS DE CURTO PRAZO (RISCO DE MERCADO E LIQUIDEZ)	16
5 – PLANEJAMENTO FINANCEIRO	17
6 – DISTRIBUIÇÃO ESTATÍSTICA DA CARTEIRA	18
6.1 - Distribuição por Segmento (Renda Fixa e Renda Variável)	18
6.2 - Distribuição por índice (Benchmark)	19
6.3 - Distribuição por Instituição Financeira	20
6.4 - Distribuição dos Recursos Disponíveis e Imobilizado	21
6.4.1 - Distribuição da Disponibilidade dos Recursos nos próximos 25 anos	22
7 – RESUMO DO REGULAMENTO DOS INVESTIMENTO	24
8 – RENTABILIDADE DOS INVESTIMENTOS	29
9 – RENTABILIDADE DA CARTEIRA DE INVESTIMENTO	41
9.1 - Rentabilidade Mensal da Carteira de Investimentos	41
9.2 - Rentabilidade Acumulada da Carteira de Investimentos	42
9.3 - Rentabilidade da Carteira de Investimentos	44
9.4 - Meta Atuarial	44
9.4.1 - Projeção da Carteira para Fechamento de 2024	44
10 – ANÁLISE DO MERCADO	45
11 – ANÁLISE MACROECONÔMICA	49
12 – PROJEÇÃO DA META ATUARIAL E RENTABILIDADE DA CARTEIRA	52
12 – ANEXO I - RENTABILIDADE MENSAL DOS FUNDOS DE INVESTIMENTOS ...	53



1 - INTRODUÇÃO


Atendendo a necessidade do Instituto Previdenciário quanto a Política anual de Investimentos e a Meta Atuarial, enviamos o parecer econômico referente ao mês de MARÇO, sobre o desempenho mensal das rentabilidades das atuais aplicações financeiras do PREVIQUAM.

Este Relatório contém uma análise do enquadramento de suas aplicações frente à Resolução CMN 4.963/2021, um resumo do Regulamento dos fundos de investimento, uma análise sobre o comportamento mensal das rentabilidades ao longo do ano, uma análise do retorno da carteira de investimento quanto a Meta Atuarial e uma projeção sobre o cumprimento da Meta.

O RPPS atenderá aos princípios da segurança, rentabilidade, solvência, liquidez, motivação, adequação à natureza de suas obrigações e transparência, previstos na resolução CMN e no Art. 87º § da Portaria MTP 1.467/2022, através dos Relatórios Mensais de investimentos.

Art. 87. Os recursos dos RPPS serão aplicados no mercado financeiro e de capitais em conformidade com regras estabelecidas pelo Conselho Monetário Nacional - CMN.

Parágrafo único. A aplicação dos recursos deverá, com o objetivo de alcançar a meta atuarial, atender aos princípios da segurança, rentabilidade, solvência, liquidez, motivação, adequação à natureza de suas obrigações e transparência, previstos em resolução do CMN, e observar também os parâmetros gerais relativos à gestão de investimentos dos RPPS previstos neste Capítulo.



2.1-MOVIMENTAÇÃO DA CARTEIRA DE INVESTIMENTOS 2024 - PREVIQUAM

Nº	MESES	SALDO INICIAL	APORTES (Aplicação)	RESGATES	VARIÇÃO PU - TÍTULOS PÚBLICOS	RENTABILIDADE			SALDO FINAL
						Positiva (a)	Negativa (b)	Consolidado c = (a) - (b)	
1	JANEIRO	55.676.888,28	853.814,11	(720.998,08)	-	295.189,84	(165.538,14)	129.651,70	55.939.356,01
2	FEVEREIRO	55.939.356,01	5.016.697,62	(3.930.356,15)	-	389.774,91	(21.744,37)	368.030,54	57.393.728,02
3	MARÇO	57.393.728,02	67.921,68	(576.792,66)	-	312.121,61	(47.891,25)	264.230,36	57.149.087,40
4	ABRIL	57.149.087,40	-	-	-	-	-	-	57.149.087,40
5	MAIO	57.149.087,40	-	-	-	-	-	-	57.149.087,40
6	JUNHO	57.149.087,40	-	-	-	-	-	-	57.149.087,40
7	JULHO	57.149.087,40	-	-	-	-	-	-	57.149.087,40
8	AGOSTO	57.149.087,40	-	-	-	-	-	-	57.149.087,40
9	SETEMBRO	57.149.087,40	-	-	-	-	-	-	57.149.087,40
10	OUTUBRO	57.149.087,40	-	-	-	-	-	-	57.149.087,40
11	NOVEMBRO	57.149.087,40	-	-	-	-	-	-	57.149.087,40
12	DEZEMBRO	57.149.087,40	-	-	-	-	-	-	57.149.087,40
13	ANO	55.676.888,28	5.938.433,41	(5.228.146,89)	-	997.086,36	(235.173,76)	761.912,60	57.149.087,40

*OS VALORES ACIMA NÃO CONSIDERAM DISPONIBILIDADE FINANCEIRA (CONTA CORRENTE).

PREVIQUAM
Fl. 146
Secretaria



2.2-POLÍTICA DE INVESTIMENTOS 2024 - LIMITE DE SEGMENTO - PREVIQUAM

Nº	Segmentos da Resolução CMN 4.963/2021	Dispositivo Legal Resolução CMN 4.963/2021	Limites do PAI		Carteira de Investimentos		ORIENTAÇÃO EM CASO DE DESENGUADRAMENTO DA CARTEIRA JUNTO A POLÍTICA DE INVESTIMENTO
			Mínimo	Estratégia ALVO	Máximo	Atualmente (%)	
RENDA FIXA							
1	Títulos Públicos Federal	Art. 7, I, a (100%)	0,0%	0,0%	10,0%	0,0%	-
2	F.I. 100% T.P.F. e/ou Operações Compromissadas	Art. 7, I, b (100%)	0,0%	67,1%	88,0%	80,0%	45.693.957,61
3	F.I. Índice de Renda Fixa 100% T.P.F. e/ou Operação	Art. 7, I, c (100%)	0,0%	0,0%	88,0%	0,0%	-
4	Operações Compromissadas	Art. 7, II (5%)	0,0%	0,0%	0,0%	0,0%	-
5	F.I. de Renda Fixa	Art. 7, III, a (60%)	0,0%	26,7%	50,0%	14,1%	8.051.514,54
6	F.I. de Índice de Renda Fixa	Art. 7, III, b (60%)	0,0%	0,0%	50,0%	0,0%	-
7	Ativos Financeiros de Renda Fixa de I.F.	Art. 7, IV (20%)	0,0%	0,0%	10,0%	0,0%	-
8	FIDC - Classe Sênior	Art. 7, V, a (5%)	0,0%	0,0%	0,0%	0,0%	-
9	F.I. Renda Fixa de 'Crédito Privado'	Art. 7, V, b (5%)	0,0%	0,0%	0,0%	0,0%	-
10	F.I. em 85% de Debêntures	Art. 7, V, c (5%)	0,0%	0,0%	0,0%	0,0%	-
11	TOTAL - RENDA FIXA					94,0%	53.745.472,15
RENDA VARIÁVEL							
12	F.I. Ações	Art. 8, I (30%)	0,0%	3,5%	13,0%	3,9%	2.252.398,39
13	F.I. Ações em Índices de Renda Variável	Art. 8, II (30%)	0,0%	1,0%	10,0%	0,0%	-
14	TOTAL - RENDA VARIÁVEL	Art. 8, (30%)				3,9%	2.252.398,39
INVESTIMENTOS ESTRUTURADOS							
15	F.I. e F.I.C FI Multimercados	Art. 10, I (10%)	0,0%	0,9%	10,0%	1,1%	604.008,33
16	F.I. em Participações	Art. 10, II (5%)	0,0%	0,0%	0,0%	0,0%	-
17	F.I. Ações - Mercado de Acesso	Art. 10, III (5%)	0,0%	0,0%	0,0%	0,0%	-
18	TOTAL - INVESTIMENTOS ESTRUTURADOS	Art. 10 (15%)				1,1%	604.008,33
FUNDOS IMOBILIÁRIOS							
19	F.I. Imobiliário	Art. 11 (5%)	0,0%	0,0%	0,0%	0,0%	-
20	TOTAL - FUNDOS IMOBILIÁRIOS	Art. 11 (5%)				0,0%	-
INVESTIMENTOS NO EXTERIOR							
21	FIC e FIC FI - Renda Fixa - Dívida Externa	Art. 9, I (10%)	0,0%	0,0%	10,0%	0,0%	-
22	FIC - Aberto - Investimento no Exterior	Art. 9, II (10%)	0,0%	0,0%	10,0%	0,0%	-
23	Fundos de Ações - BDR Nível I	Art. 9, III (10%)	0,0%	0,8%	10,0%	1,0%	547.208,53
24	TOTAL - INVESTIMENTO NO EXTERIOR	Art. 9, (10%)				1,0%	547.208,53
EMPRÉSTIMO CONSIGNADO							
25	Empréstimo Consignado	Art. 12 (5%)	0,0%	0,0%	5,0%	0,0%	-
26	TOTAL - EMPRÉSTIMO CONSIGNADO	Art. 12 (5%)				0,0%	-
27	DESENGUADRADO			100,0%		0,0%	-
28	DISPONIBILIDADE FINANCEIRA					0,0%	842,05
29	PATRIMÔNIO TOTAL					100,0%	57.149.929,45



2.3-POLÍTICA DE INVESTIMENTOS 2024 - LIMITE DE BENCHMARK - PREVIQUAM

Nº	ÍNDICES DE BENCHMARK	Limites do PAI		Carteira de Investimentos		ORIENTAÇÃO EM CASO DE DESEQUILIBRAMENTO DA CARTEIRA JUNTO A POLÍTICA DE INVESTIMENTO
		Mínimo	Máximo	Atualmente (%)	Atualmente (R\$)	
RENDA FIXA						
1	DI	0,0%	100,0%	5,1%	2.896.498,05	-
2	IRF - M 1	0,0%	100,0%	15,6%	8.923.852,96	-
3	IRF - M	0,0%	50,0%	7,7%	4.420.353,00	-
4	IRF - M 1+	0,0%	5,0%	0,0%	-	-
5	IMA - B 5	0,0%	60,0%	17,4%	9.937.239,07	-
6	IMA - B	0,0%	50,0%	25,5%	14.556.761,49	-
7	IMA - B 5+	0,0%	5,0%	0,0%	-	-
8	IMA - GERAL e IMA - GERAL ex-C	0,0%	20,0%	0,0%	-	-
9	IDKA 2, IDKA 3	0,0%	50,0%	6,9%	3.970.718,51	-
10	IPCA + TAXA DE JUROS	0,0%	70,0%	15,8%	9.040.049,07	-

RENDA VARIÁVEL E INVESTIMENTOS NO EXTERIOR

11	MULTIMERCADO	0,0%	10,0%	1,1%	604.008,33	-
12	ÍNDICES DE RENDA VARIÁVEL	0,0%	30,0%	3,9%	2.252.398,39	-
13	ÍNDICES DE INVESTIMENTO NO EXTERIOR	0,0%	10,0%	1,0%	547.208,53	-
14	DISPONIBILIDADE FINANCEIRA	0,0%	0,0%	0,0%	842,05	-

Os demais índices (Benchmark) não listados acima, e que por ventura o RPPS venha aplicar, não possuem limitação de aplicação conforme PAI em vigor.

PREVIQUAM
Fl. 40
Secretaria

3.1-ENQUADRAMENTO SOBRE SEGMENTOS E FUNDOS DE INVESTIMENTOS

RENDA FIXA								
Nº	CNPJ	Fundo de Investimento	Valor Aplicado	(%) Recursos do RPPS sobre o FUNDO	Fundo Enquadrado?	Dispositivo da Resolução CMN 4.963/2021	(%) Recursos do RPPS sobre o SEGMENTO	Enquadrado?
1	11.087.118/0001-15	SICREDI - FIC FI INSTITUCIONAL RF REF IMA - B LP	5.091.937,60	8,91%	SIM			
2	11.060.913/0001-10	FI CAIXA BRASIL IMA - B 5 TP RF LP	4.418.996,30	7,73%	SIM			
3	10.740.670/0001-06	FI CAIXA BRASIL IRF - M 1 TP RF	1.306.347,99	2,29%	SIM			
4	05.164.356/0001-84	FI CAIXA BRASIL TÍTULOS PÚBLICOS RF LP	1.950.927,87	3,41%	SIM			
5	07.442.078/0001-05	BB PREVIDENCIÁRIO RF IMA - B TP FI	3.687.377,42	6,45%	SIM			
6	07.111.384/0001-69	BB PREVIDENCIÁRIO RF IRF - M TP FI	4.420.353,00	7,73%	SIM		79,95%	SIM
7	49.963.751/0001-00	BB PREV RF TÍTULOS PÚBLICOS VÉRTICE 2028 FI	9.040.049,07	15,82%	SIM	F.I. 100% T.P.F. e/ou Operações Compromissadas, Art. 7, I, b (100%)		
8	03.543.447/0001-03	BB PREVIDENCIÁRIO IMA - B 5 LP FIC FI	5.518.242,77	9,66%	SIM			
9	13.322.205/0001-35	BB PREVIDENCIÁRIO RF IDKA 2 TP FI	3.970.718,51	6,95%	SIM			
10	11.328.882/0001-35	BB PREVIDENCIÁRIO RF IRF - M 1 TP FIC FI	6.289.007,08	11,00%	SIM			
11	19.196.599/0001-09	SICREDI - FI INSTITUCIONAL RF REF IRF - M 1	1.328.497,89	2,32%	SIM			
12	07.861.554/0001-22	BB PREVIDENCIÁRIO RF IMA - B FI	5.777.446,47	10,11%	SIM			
13	13.077.418/0001-49	BB PREVIDENCIÁRIO RF REF DI LP PERFIL FIC FI	481.069,17	0,84%	SIM			
14	13.077.415/0001-05	BB PREVIDENCIÁRIO FLUXO RF SIMPLES FIC FI	464.501,01	0,81%	SIM			
(1) TOTAL DA CARTEIRA DE INVESTIMENTOS - RENDA FIXA			53.745.472,15	94,04%				

Patrimônio Líquido.

Referência: MARÇO

RENDA VARIÁVEL								
Nº	CNPJ	Fundo de Investimento	Valor Aplicado	(%) Recursos do RPPS sobre o FUNDO	Fundo Enquadrado?	Dispositivo da Resolução CMN 4.963/2021	(%) Recursos do RPPS sobre o SEGMENTO	Enquadrado?
15	15.154.220/0001-47	FI AÇÕES CAIXA SMALL CAPS ATIVO	550.081,28	0,96%	SIM			
16	30.518.554/0001-46	BB AÇÕES PETROBRAS I FI	660.415,51	1,16%	SIM	F.I. Ações, Art. 8, I (30%)	3,9%	SIM
17	08.973.948/0001-35	BB AÇÕES SETOR FINANCEIRO FIC FI	1.041.901,60	1,82%	SIM			
18	30.036.235/0001-02	FI CAIXA INDEXA BOLSA AMERICANA MULT LP	604.008,33	1,06%	SIM	F.I. e F.I.C FI Multimercados, Art. 10, I (10%)	1,1%	SIM
(2) TOTAL DA CARTEIRA DE INVESTIMENTOS - RENDA VARIÁVEL			2.856.406,72	5,00%				

Referência: MARÇO

* PL - Patrimônio Líquido.

PREVIQUAM
Fl. 150
Secretaria

INVESTIMENTO NO EXTERIOR								
Nº	CNPJ	Fundo de Investimento	Valor Aplicado	(%) Recursos do RPPS sobre o FUNDO	Fundo Enquadrado?	Dispositivo da Resolução CMIN 4.963/2021	(%) Recursos do RPPS sobre o SEGMENTO	Enquadrado?
19	17.502.937/0001-68	FI AÇÕES CAIXA INSTITUCIONAL BDR NÍVEL I	547.208,53	0,96%	SIM	Fundos de Ações - BDR Nível I, Art. 9º, III (10%)	1,0%	SIM
(3) TOTAL DA CARTEIRA DE INVESTIMENTOS NO EXTERIOR			547.208,53	0,96%				

* PL - Patrimônio Líquido.

Referência: MARÇO

PREVIQUAM
Fl. 151
Secretaria

3.1.1-DISPONIBILIDADE FINANCEIRA E TOTAL POR SEGMENTO

Nº DISPONIBILIDADE FINANCEIRA (Conta Corrente)		
20	Caixa Econômica Federal	842,05
		0,001%
(4) TOTAL DISPONIBILIDADE FINANCEIRA (Conta Corrente)		842,05
		0,001%

TOTAL DA CARTEIRA DE INVESTIMENTOS DO RPPS		
(1) TOTAL DA CARTEIRA DE INVESTIMENTOS - RENDA FIXA	53.745.472,15	94,04%
(2) TOTAL DA CARTEIRA DE INVESTIMENTOS - RENDA VARIÁVEL	2.856.406,72	5,00%
(3) TOTAL DA CARTEIRA DE INVESTIMENTOS - INVESTIMENTOS NO EXTERIOR	547.208,53	0,96%
(4) TOTAL DISPONIBILIDADE FINANCEIRA (Conta Corrente)	842,05	0,001%
PATRIMÔNIO LÍQUIDO TOTAL (1 + 2 + 3 + 4)		57.149.929,45
		100,00%

* PL - Patrimônio Líquido.

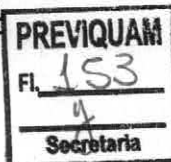
Referência: MARÇO



3.2-ENQUADRAMENTO SOBRE O PATRIMÔNIO LÍQUIDO DOS FUNDOS

Dispositivo da Resolução CMN 4.963/2021	Nº	CNPJ	Fundo de Investimento	Valor Aplicado	Patrimônio Líquido do Fundo de Investimento	(%) Recursos do RPPS sobre o PL* do FUNDO	Enquadrado?
Art. 19, § 3º - Não se aplica o disposto neste artigo aos fundos de investimento que apliquem seus recursos exclusivamente em títulos definidos na alínea "a" do inciso I do art. 7º ou em compromissadas lastreadas nesses títulos.	1	11.087.118/0001-15	SICREDI - FIC FI INSTITUCIONAL RF REF IMA - B LP	5.091.937,60	630.817.036,59	0,807%	SIM
	2	11.060.913/0001-10	FI CAIXA BRASIL IMA - B 5 TP RF LP	4.418.996,30	7.792.392.111,13	0,057%	SIM
	3	10.740.670/0001-06	FI CAIXA BRASIL IRF - M 1 TP RF	1.306.347,99	8.612.056.482,37	0,015%	SIM
	4	05.164.356/0001-84	FI CAIXA BRASIL TÍTULOS PÚBLICOS RF LP	1.950.927,87	13.231.140.496,66	0,015%	SIM
	5	07.442.078/0001-05	BB PREVIDENCIÁRIO RF IMA - B TP FI	3.687.377,42	5.324.825.927,52	0,069%	SIM
	6	07.111.384/0001-69	BB PREVIDENCIÁRIO RF IRF - M TP FI	4.420.353,00	4.229.973.113,40	0,105%	SIM
	7	49.963.751/0001-00	BB PREV RF TÍTULOS PÚBLICOS VÉRTICE 2028 FI	9.040.049,07	216.872.245,71	4,168%	SIM
	8	03.543.447/0001-03	BB PREVIDENCIÁRIO IMA - B 5 LP FIC FI	5.518.242,77	5.297.621.800,71	0,104%	SIM
	9	13.322.205/0001-35	BB PREVIDENCIÁRIO RF IDKA 2 TP FI	3.970.718,51	5.882.975.676,66	0,067%	SIM
	10	11.328.882/0001-35	BB PREVIDENCIÁRIO RF IRF - M 1 TP FIC FI	6.289.007,08	8.304.571.205,30	0,076%	SIM
Art. 19 - As aplicações deverão representar até 15% do patrimônio líquido do fundo.	11	19.196.599/0001-09	SICREDI - FI INSTITUCIONAL RF REF IRF - M 1	1.328.497,89	884.093.249,80	0,150%	SIM
	12	07.861.554/0001-22	BB PREVIDENCIÁRIO RF IMA - B FI	5.777.446,47	914.490.517,61	0,632%	SIM
	13	13.077.418/0001-49	BB PREVIDENCIÁRIO RF REF DI LP PERFIL FIC FI	481.069,17	16.860.564.075,44	0,003%	SIM
	14	13.077.415/0001-05	BB PREVIDENCIÁRIO FLUXO RF SIMPLES FIC FI	464.501,01	4.354.660.093,34	0,011%	SIM
	15	15.154.220/0001-47	FI AÇÕES CAIXA SMALL CAPS ATIVO	550.081,28	686.836.540,62	0,080%	SIM
	16	30.518.554/0001-46	BB AÇÕES PETROBRAS I FI	660.415,51	638.896.771,40	0,103%	SIM
	17	08.973.948/0001-35	BB AÇÕES SETOR FINANCEIRO FIC FI	1.041.901,60	149.799.370,31	0,696%	SIM
	18	30.036.235/0001-02	FI CAIXA INDEXA BOLSA AMERICANA MULT LP	604.008,33	1.864.604.527,50	0,032%	SIM
	19	17.502.937/0001-68	FI AÇÕES CAIXA INSTITUCIONAL BDR NÍVEL I	547.208,53	2.280.222.056,45	0,024%	SIM
TOTAL DA CARTEIRA DE INVESTIMENTO				57.149.087,40			
TOTAL DISPONIBILIDADE FINANCEIRA (Conta Corrente)				842,05			
PATRIMÔNIO LÍQUIDO				57.149.929,45			

* PL - Patrimônio Líquido.



Referência: MARÇO



ATUARIAL
CONSULTORIA & INVESTIMENTO

www.atuarialconsultoria.com.br



3.3-ENQUADRAMENTO DOS FUNDOS DE INVESTIMENTOS QUE RECEBEM COTAS DE FI

FI - Fundo de Investimento em Cotas	Distribuição das cotas do FIC	Valor Aplicado no Fundo (R\$)	(%) Recursos do RPPS sobre o FUNDO	Patrimônio Líquido do FI	(%) Recursos do RPPS sobre o PL* do FUNDO	ENQUADRAMADO?	Dispositivo da Resolução CMN 4.963/2021	(%) Recursos do RPPS sobre o SEGMENTO
FI - Fundo de Investimento								
BB PREVIDENCIÁRIO RF IRF - M 1 TP FIC FI	33,33%	6.289.007,08	11,00%	8.304.571.205,30	0,076%	SIM		
BB IRF-M 1 FI RF	33,33%	2.096.126,06	3,67%	8.304.655.111,46	0,03%	SIM		
BB PREVIDENCIÁRIO IMA - B 5 LP FIC FI	100,00%	5.518.242,77	9,66%	5.297.621.800,71	0,104%	SIM	F.I. 100% T.P.F. e/ou Operações	80,0%
BB TOP RF IMA-B 5 LP FI	100,00%	5.518.297,95	11,00%	6.971.521.655,14	0,08%	SIM		
FI CAIXA BRASIL IRF - M 1 TP RF	33,33%	1.306.347,99	2,29%	8.612.056.482,37	0,015%	SIM		
FI CAIXA MASTER BRASIL IDKA PRÉ 2A RF LP	33,33%	435.405,79	3,67%	285.649.216,17	0,15%	SIM	Compremissas, Art. 7, I, b (100%)	
SICREDI - FIC FI INSTITUCIONAL RF REF IMA - B LP	100,00%	5.091.937,60	8,91%	630.817.036,59	0,807%	SIM		
FI RF IMA-B ALOCAÇÃO LP	100,00%	5.092.039,44	11,00%	798.143.132,38	0,64%	SIM		
BB PREVIDENCIÁRIO FLUXO RF SIMPLES FIC FI	100,01%	464.501,01	0,81%	4.354.660.093,34	0,011%	SIM		
BB TOP RENDA FIXA SIMPLES FI	100,01%	464.524,24	0,81%	92.318.192.046,13	0,001%	SIM	F.I. de Renda Fixa, Art. 7, III, a (60%)	14,1%
BB PREVIDENCIÁRIO RF REF DI LP PERFIL FIC FI	100,00%	481.069,17	0,84%	16.860.564.075,44	0,003%	SIM		
BB TOP DI RENDA FIXA REF DI LP FI	100,00%	481.073,98	0,81%	29.320.769.337,30	0,002%	SIM		
BB AÇÕES SETOR FINANCEIRO FIC FI	100,01%	1.041.901,60	1,82%	149.799.370,31	0,696%	SIM		
BB TOP AÇÕES SETOR FINANCEIRO FI	100,01%	1.041.984,95	1,82%	190.820.747,85	0,55%	SIM	F.I. Ações, Art. 8, I (30%)	3,9%
FI AÇÕES CAIXA SMALL CAPS ATIVO	0,85%	550.081,28	0,96%	686.836.540,62	0,080%	SIM		
FI CAIXA MASTER CONSERVADOR RF REF DI LP	0,85%	4.692,19	0,02%	14.326.513.639,53	0,00003%	SIM		
FI AÇÕES CAIXA INSTITUCIONAL BDR NÍVEL I	0,92%	547.208,53	0,96%	2.280.222.056,45	0,024%	SIM	Fundos de Ações - BDR Nível I, Art. 9º, III (10%)	1,0%
FI CAIXA MASTER CONSERVADOR RF REF DI LP	0,92%	5.050,73	0,01%	14.326.513.639,53	0,00004%	SIM		

PREVIQUAM
Fl. 154
Secretaria

3.4-MOVIMENTAÇÃO DAS COTAS APLICADAS NOS FUNDOS DE INVESTIMENTO

Nº Agência	Conta	Fundo de Investimento	CNPJ	Valor da Cota		Quantidade de Cotas			Final **
				Inicial *	Final **	Inicial *	Aplicação	Resgate	
1	3823	006.0000011-8	FI CAIXA BRASIL TÍTULOS PÚBLICOS RF LP	05.164.356/0001-84	5,461053004	5,504419986	354429,3268	0	354429,3268
2	3823	006.0000005-3	FI CAIXA BRASIL IMA - B 5 TP RF LP	11.060.913/0001-10	4,187118008	4,218633996	339904,9483	0	339904,9483
3	3823	006.0000011-8	FI CAIXA BRASIL IMA - B 5 TP RF LP	11.060.913/0001-10	4,187118	4,218633992	707589,6452	0	707589,6452
4	3823	006.0000005-3	FI CAIXA BRASIL IRF - M 1 TP RF	10.740.670/0001-06	3,445324014	3,472762	376169,7433	0	376169,7433
5	2505-4	6866-7	BB PREVIDENCIÁRIO RF IRF - M TP FI	07.111.384/0001-69	7,654214164	7,692749767	549545,3236	0	549545,3236
6	2505-4	6866-7	BB PREVIDENCIÁRIO RF IRF - M 1 TP FIC FI	11.328.882/0001-35	3,584707138	3,613505095	1397586,887	0	1397586,887
7	2505-4	6866-7	BB PREVIDENCIÁRIO FLUXO RF SIMPLES FIC FI	13.077.415/0001-05	5,52570259	2,783693893	341715,6115	13538,03404	201232,2996
8	2505-4	6866-7	BB PREVIDENCIÁRIO RF REF DI LP PERFIL FIC FI	13.077.418/0001-49	3,117644327	3,144231722	91397,44631	0	91397,44631
9	2505-4	6868-3	BB PREVIDENCIÁRIO IMA - B 5 LP FIC FI	03.543.447/0001-03	26,71494293	26,91570541	205019,437	0	205019,437
10	2505-4	6868-3	BB PREVIDENCIÁRIO RF IMA - B FI	07.861.554/0001-22	7,019963829	7,023005952	822645,8171	0	822645,8171
11	2505-4	6868-3	BB PREVIDENCIÁRIO RF IRF - M TP FI	07.111.384/0001-69	7,654214098	7,692749584	25067,54417	0	25067,54417
12	2505-4	6868-3	BB PREVIDENCIÁRIO RF IMA - B TP FI	07.442.078/0001-05	7,916704559	7,92142393	465494,2663	0	465494,2663
13	2505-4	6868-3	BB PREVIDENCIÁRIO RF IRF - M 1 TP FIC FI	11.328.882/0001-35	3,584707159	3,613505101	196570,2912	0	196570,2912
14	2505-4	6868-3	BB PREVIDENCIÁRIO RF IDKA 2 TP FI	13.322.205/0001-35	3,738290181	3,77105737	1052945,665	0	1052945,665
15	2505-4	6868-3	BB PREVIDENCIÁRIO FLUXO RF SIMPLES FIC FI	13.077.415/0001-05	2,76284416	2,783700562	675,571944	0	675,571944
16	2505-4	6868-3	BB PREV RF TÍTULOS PÚBLICOS VÉRTICE 2028 FI	49.963.751/0001-00	1,072910803	1,076213674	8399864,534	0	8399864,534
17	2505-4	9960-0	BB PREVIDENCIÁRIO RF IRF - M 1 TP FIC FI	11.328.882/0001-35	3,584707149	3,613505094	150649,4973	0	150649,4973
18	2505-4	9960-0	BB PREVIDENCIÁRIO FLUXO RF SIMPLES FIC FI	13.077.415/0001-05	2,762858255	2,78369605	615,391686	259,63683	182,553488
19	2505-4	10337-3	BB PREVIDENCIÁRIO FLUXO RF SIMPLES FIC FI	13.077.415/0001-05	2,762849366	2,783693491	1111,265796	10680,25052	315,935365
20	2505-4	10337-3	BB PREVIDENCIÁRIO RF REF DI LP PERFIL FIC FI	13.077.418/0001-49	3,117644354	3,144231652	61603,101	0	61603,101
21	0805	26000-2	SICREDI - FIC FI INSTITUCIONAL RF REF IMA - B LP	11.087.118/0001-15	4,715150003	4,716851296	1079520,485	0	1079520,485
22	0805	26000-2	SICREDI - FI INSTITUCIONAL RF REF IRF - M 1	19.196.599/0001-09	2,457038493	2,477076292	536316,9049	0	536316,9049
23	2505-4	6868-3	BB AÇÕES SETOR FINANCEIRO FIC FI	08.973.948/0001-35	3,546962041	3,542429173	294120,6582	0	294120,6582
24	2505-4	6868-3	BB AÇÕES PETROBRAS I FI	30.518.554/0001-46	4,521039979	4,223304993	156374,0983	0	156374,0983
25	-	-	FI AÇÕES CAIXA INSTITUCIONAL BDR NÍVEL I	17.502.937/0001-68	6,795127088	7,031453752	77822,958	0	77822,958
26	3823	006.0000011-8	FI CAIXA INDEXA BOLSA AMERICANA MULT LP	30.036.235/0001-02	2,23030199	2,306010003	261927,8881	0	261927,8881
27	3823	006.0000011-8	FI AÇÕES CAIXA SMALL CAPS ATIVO	15.154.220/0001-47	1,490187017	1,521396001	361563,5112	0	361563,5112

* Informação baseada no último dia útil do mês anterior (29/02/2024).

** Informação baseada no último dia útil do mês (28/03/2024).

PREVIQUAM
Fl. 155
Secretaria

3.5-ENQUADRAMENTO SOBRE OS RECURSOS DE TERCEIROS DOS GESTORES

Nº	Gestor de Recursos	Recursos do RPPS aplicado no Gestor	Total de Recursos de Terceiros geridos pelo GESTOR	(%) Recursos do RPPS sobre o PL* do GESTOR	Enquadrado?
1	BB Gestão de Recursos DTVM S.A.	41.351.081,61	1.584.509.140.842,74	0,0026%	SIM
2	CAIXA ASSET DTVM	9.377.570,30	515.803.404.496,30	0,0018%	SIM
3	Confederação Interestadual das Cooperativas Ligadas ao Sicredi	6.420.435,49	112.534.590.211,46	0,0057%	SIM
		TOTAL DA CARTEIRA DE INVESTIMENTO	57.149.087,40		
		TOTAL DISPONIBILIDADE FINANCEIRA (Conta Corrente)	842,05		
		PATRIMÔNIO LÍQUIDO	57.149.929,45		

* PL - Patrimônio Líquido.

Referência: MARÇO

4-RECURSOS DE CURTO PRAZO (RISCO DE MERCADO E LIQUIDEZ)

RECURSOS DE CURTO PRAZO (RISCO DE MERCADO E LIQUIDEZ) - PAI/2024

SEPARAÇÃO DOS RECURSOS	VALOR (em R\$)	Percentual sobre Patrimônio Líquido *
RECURSOS DE CURTO PRAZO (RISCO DE MERCADO E LIQUIDEZ)	6.745.200,00	12,8%

*POSICÃO DA CARTEIRA (R\$) EM 29/09/2023.

ATUALIZAÇÃO DOS VALORES EM PROVISÃO DE CAIXA


SEPARAÇÃO DOS RECURSOS	VALOR APLICADO (em R\$)	Percentual sobre Patrimônio Líquido *
Valor Atualizado em Fundos para Provisão de Caixa (Curto Prazo)	5.529.463,34	9,7%

Referência: MARÇO

NECESSIDADE ATUAL DAS OBRIGAÇÕES PREVIDENCIÁRIAS ATÉ O FIM DO ANO	VALOR (em R\$)	% dos Recursos em Fundos para Provisão de Caixa
	5.188.615,38	9,1%

Referência: MARÇO

A Política de Investimento determina que parte dos recursos acumulados sejam separados por **RECURSOS DE CURTO PRAZO (RISCO DE MERCADO E LIQUIDEZ)**. Essa separação tem o intuito de amenizar os efeitos da volatilidade do mercado, sobre os recursos utilizados no curto prazo, em casos de interrupção no Fluxo de caixa (repasso e outras receitas).





5-PLANEJAMENTO FINANCEIRO

PLANEJAMENTO FINANCEIRO (ORGANIZAÇÃO DOS RECURSOS)								
Nº	FINALIDADE	AGÊNCIA	CONTA	Fundo de Investimento	Valor Aplicado (R\$)	(%) Recursos do RPPS sobre o FUNDO	(R\$) Total dos Recursos do RPPS	(%) Total dos Recursos do RPPS
1		3823	006.000005-3	FI CAIXA BRASIL IMA - B 5 TP RF LP	1.433.934,57	2,51%		
2		3823	006.0000011-8	FI CAIXA BRASIL IMA - B 5 TP RF LP	2.985.061,73	5,22%		
3		2505-4	6866-7	BB PREVIDENCIÁRIO RF IRF - M TP FI	4.227.514,66	7,40%		
4		2505-4	6866-7	BB PREVIDENCIÁRIO RF IRF - M 1 TP FIC FI	5.048.813,06	8,83%		
5		2505-4	6868-3	BB PREVIDENCIÁRIO IMA - B 5 LP FIC FI	5.518.242,77	9,66%		
6		2505-4	6868-3	BB PREVIDENCIÁRIO RF IMA - B FI	5.777.446,47	10,11%		
7		2505-4	6868-3	BB PREVIDENCIÁRIO RF IRF - M TP FI	192.838,34	0,34%		
8		2505-4	6868-3	BB PREVIDENCIÁRIO RF IMA - B TP FI	3.687.377,42	6,45%		
9		2505-4	6868-3	BB PREVIDENCIÁRIO RF IRF - M 1 TP FIC FI	710.307,75	1,24%		
10		2505-4	6868-3	BB PREVIDENCIÁRIO RF IDKA 2 TP FI	3.970.718,51	6,95%		
11	RECURSOS A LONGO PRAZO	2505-4	6868-3	BB PREVIDENCIÁRIO FLUXO RF SIMPLES FIC FI	1.880,59	0,003%		
12		2505-4	6868-3	BB PREV RF TÍTULOS PÚBLICOS VÉRTICE 2028 FI	9.040.049,07	15,82%		
13		2505-4	9960-0	BB PREVIDENCIÁRIO RF IRF - M 1 TP FIC FI	529.886,27	0,93%		
14		0805	26000-2	SICREDI - FIC FI INSTITUCIONAL RF REF IMA - B LP	5.091.937,60	8,91%		
15		2505-4	6868-3	BB AÇÕES SETOR FINANCEIRO FIC FI	1.041.901,60	1,82%		
16		2505-4	6868-3	BB AÇÕES PETROBRAS I FI	660.415,51	1,16%		
17		-	-	FI AÇÕES CAIXA INSTITUCIONAL BDR NÍVEL I	547.208,53	0,96%		
18		3823	006.0000011-8	FI CAIXA INDEXA BOLSA AMERICANA MULT LP	604.008,33	1,06%		
19		3823	006.0000011-8	FI AÇÕES CAIXA SMALL CAPS ATIVO	550.081,28	0,96%		
20		3823	006.0000011-8	FI CAIXA BRASIL TÍTULOS PÚBLICOS RF LP	1.950.927,87	3,41%		
21		3823	006.000005-3	FI CAIXA BRASIL IRF - M 1 TP RF	1.306.347,99	2,29%		
22		2505-4	6866-7	BB PREVIDENCIÁRIO FLUXO RF SIMPLES FIC FI	428.748,28	0,75%		
23		2505-4	6866-7	BB PREVIDENCIÁRIO RF REF DI LP PERFIL FIC FI	287.374,75	0,50%		
24		2505-4	9960-0	BB PREVIDENCIÁRIO FLUXO RF SIMPLES FIC FI	1.927,64	0,00%		
25		2505-4	10337-3	BB PREVIDENCIÁRIO FLUXO RF SIMPLES FIC FI	31.944,50	0,06%		
26		2505-4	10337-3	BB PREVIDENCIÁRIO RF REF DI LP PERFIL FIC FI	193.694,42	0,34%		
TOTAL DA CARTEIRA DE INVESTIMENTOS					57.149.087,40	100%	57.149.087,40	100%

PREVIQUAM
Fl. 150
Secretaria

6. - DISTRIBUIÇÃO ESTATÍSTICA DA CARTEIRA


6.1-DISTRIBUIÇÃO POR SEGMENTO (RENDA FIXA e RENDA VARIÁVEL)

SEGMENTO	VALOR APLICADO (em R\$)	Percentual sobre Patrimônio Líquido RPPS
RENDA FIXA	53.745.472,15	94,0%
RENDA VARIÁVEL	2.252.398,39	3,9%
INVESTIMENTO ESTRUTURADO	604.008,33	1,1%
IMOBILIÁRIO	-	0,0%
INVESTIMENTO NO EXTERIOR	547.208,53	1,0%
TOTAL	57.149.087,40	100,0%

DISTRIBUIÇÃO DA CARTEIRA / SEGMENTO



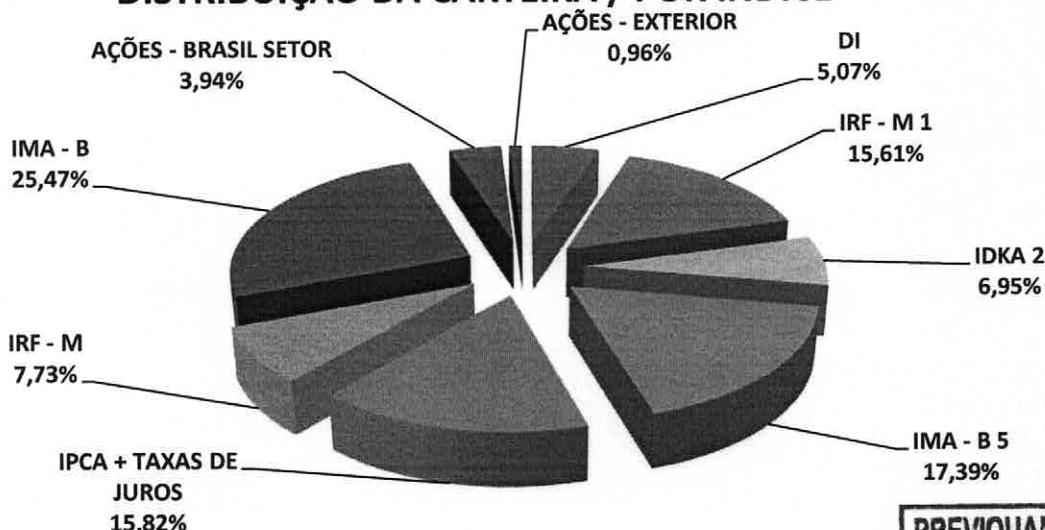
*OS VALORES ACIMA NÃO CONSIDERAM DISPONIBILIDADE FINANCEIRA (CONTA CORRENTE).



6.2-DISTRIBUIÇÃO POR ÍNDICE (Benchmark)

ÍNDICE (BENCHMARK)	VALOR APLICADO (em R\$)	(%) sobre PL RPPS	ÍNDICES AGRUPADOS	VALOR TOTAL (R\$)	(%) TOTAL sobre PL RPPS
DI	2.896.498,05	5,07%	RENDA FIXA - CURTO PRAZO	11.820.351,01	20,68%
IRF - M 1	8.923.852,96	15,61%			
IDKA 2	3.970.718,51	6,95%	RENDA FIXA - MÉDIO PRAZO	13.907.957,58	24,34%
IDKA 5	-	0,00%			
IMA - B 5	9.937.239,07	17,39%	IPCA + TAXAS DE JUROS	9.040.049,07	15,82%
IPCA	-	0,00%			
IPCA + 5,00% a.a.	9.040.049,07	15,82%			
IPCA + 6,00% a.a.	-	0,00%	RENDA FIXA - LONGO PRAZO	18.977.114,49	33,21%
IMA - GERAL / IMA-GERAL EX - C	-	0,00%			
IRF - M	4.420.353,00	7,73%			
IMA - B	14.556.761,49	25,47%			
IRF - M 1+	-	0,00%	RENDA FIXA - LONGUÍSS. PRAZO	-	0,00%
IMA - B 5+	-	0,00%			
MULTIMERCADO	604.008,33	1,06%	MULTIMERCADO	604.008,33	1,06%
IBOVESPA	-	0,00%	AÇÕES - ÍNDICE BRASIL	-	0,00%
IBR - X	-	0,00%			
IGC	-	0,00%	AÇÕES - BRASIL SETOR	2.252.398,39	3,94%
PETROBRÁS	660.415,51	1,16%			
VALE	-	0,00%			
CONSUMO (ICON)	-	0,00%			
EXPORTAÇÃO	-	0,00%			
SMALL CAPS	550.081,28	0,96%			
ENERGIA	-	0,00%			
SETOR FINANCEIRO	1.041.901,60	1,82%			
DIVIDENDOS	-	0,00%			
CONSTRUÇÃO CIVIL	-	0,00%	SETOR IMOBILIÁRIO	-	0,00%
IMOBILIÁRIO - IMOB	-	0,00%			
IMOBILIÁRIO - IFIX	-	0,00%	AÇÕES - EXTERIOR	547.208,53	0,96%
BDR - NÍVEL I	547.208,53	0,96%			
S&P 500 (BOLSA EUA)	-	0,00%			
TOTAL	57.149.087,40	100,00%		57.149.087,40	100,00%

DISTRIBUIÇÃO DA CARTEIRA / POR ÍNDICE



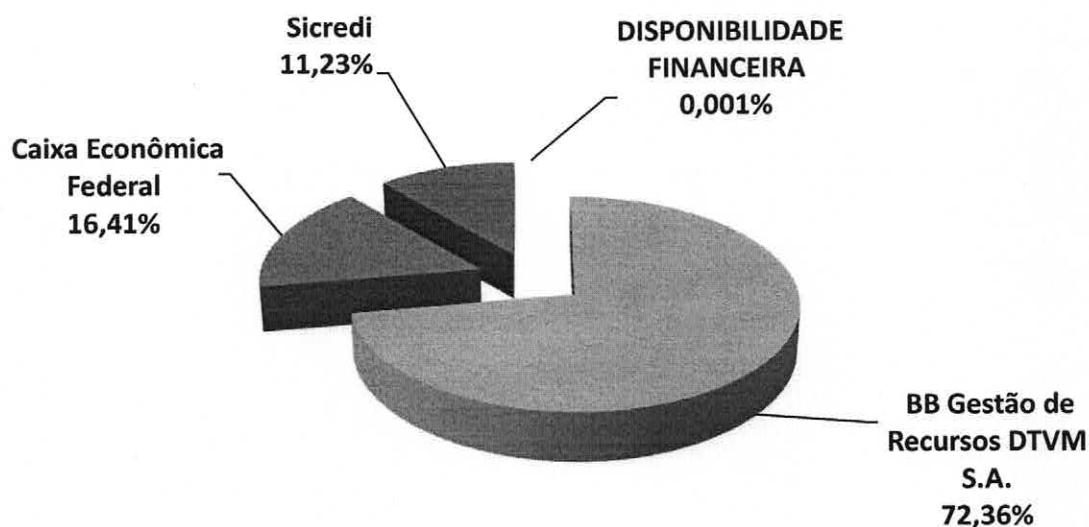
*OS VALORES ACIMA NÃO CONSIDERAM DISPONIBILIDADE FINANCEIRA (CONTA CORRENTE).

PREVIQUAM
 Fl. 160
 M

6.3-DISTRIBUIÇÃO POR INSTITUIÇÃO

SEGMENTO	VALOR APLICADO (em R\$)	Percentual sobre Patrimônio Líquido RPPS
BB Gestão de Recursos DTVM S.A.	41.351.081,61	72,36%
Caixa Econômica Federal	9.377.570,30	16,41%
Sicredi	6.420.435,49	11,23%
DISPONIBILIDADE FINANCEIRA	842,05	0,001%
TOTAL	57.149.929,45	100,00%

DISTRIBUIÇÃO DA CARTEIRA / POR INSTITUIÇÃO FINANCEIRA

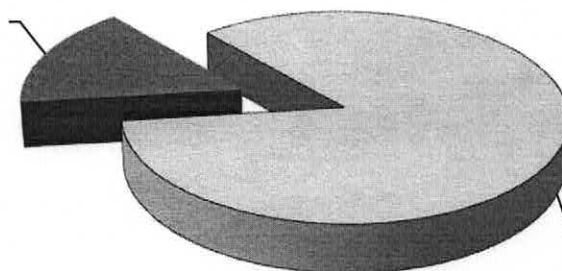


6.4-DISTRIBUIÇÃO DOS RECURSOS DISPONÍVEIS POR LIQUIDEZ

SEGMENTO	VALOR APLICADO (em R\$)	Percentual sobre Patrimônio Líquido RPPS
RECURSOS DISPONÍVEIS PARA RESGATE NO ANO	48.109.880,38	84,18%
RECURSOS COM DATA DE CARÊNCIA E/OU VENCIMENTO	9.040.049,07	15,82%
TOTAL	57.149.929,45	100,00%

DISTRIBUIÇÃO DA CARTEIRA /POR LIQUIDEZ

RECURSOS COM
DATA DE CARÊNCIA
E/OU VENCIMENTO
15,82%




RECURSOS
DISPONÍVEIS PARA
RESGATE NO ANO
84,18%



6.4-DISTRIBUIÇÃO DOS RECURSOS DISPONÍVEIS POR LIQUIDEZ

6.4.1-DISTRIBUIÇÃO DA DISPONIBILIDADE DOS RECURSOS NOS PRÓXIMOS 25 ANOS


DISTRIBUIÇÃO DA DISPONIBILIDADE DOS RECURSOS (LIQUIDEZ x CARÊNCIA E/OU VENCIMENTO)



*OS VALORES ACIMA NÃO CONSIDERAM DISPONIBILIDADE FINANCEIRA (CONTA CORRENTE).

PREVIQUAM
Fl. 163
Secretaria

DISTRIBUIÇÃO DA DISPONIBILIDADE DOS RECURSOS (LIQUIDEZ x CARÊNCIA E/OU VENCIMENTO)



OS VALORES ACIMA NÃO CONSIDERAM DISPONIBILIDADE FINANCEIRA (CONTA CORRENTE).

PREVIQUAM
Fl. 464
Secretaria

7-RESUMO DO REGULAMENTO DOS INVESTIMENTOS

1

INFORMAÇÕES	BB PREVIDENCIÁRIO FLUXO RF SIMPLES FIC FI	BB PREVIDENCIÁRIO RF REF DI LP PERFIL FIC FI	BB PREVIDENCIÁRIO RF IRF - M 1 TP FIC FI	BB PREVIDENCIÁRIO RF IDKA 2 TP FI
CNPJ	13.077.415/0001-05	13.077.418/0001-49	11.328.882/0001-35	13.322.205/0001-35
SEGMENTO	Renda Fixa	Renda Fixa	Renda Fixa	Renda Fixa
CLASSIFICAÇÃO	Fundo de Renda Fixa	Fundo de Renda Fixa	Fundo de Renda Fixa	Fundo de Renda Fixa
ÍNDICE	CDI	CDI	IRF - M 1	IDKA 2
PÚBLICO ALVO	Público Geral	Público Geral	Público Geral	Público Geral
DATA DE INÍCIO	28/04/2011	28/04/2011	08/12/2009	28/04/2011
TAXA DE ADMINISTRAÇÃO	1,00% a.a.	0,20% a.a.	0,10% a.a.	0,20% a.a.
TAXA DE PERFORMANCE	Não Possui	Não Possui	Não Possui	Não Possui
APLICAÇÃO INICIAL	1000	1000	1000	10000
APLICAÇÕES ADICIONAIS	0,01	0,01	0,01	0
RESGATE MÍNIMO	0,01	0,01	0,01	0
SALDO MÍNIMO	0,01	0,01	0,01	0
CARÊNCIA	Não possui	Não possui	Não possui	Não possui
CRÉDITO DO RESGATE	D+0 (No mesmo dia da solicitação)	D+0 (No mesmo dia da solicitação)	D+0 (No mesmo dia da solicitação)	D+1 (No dia seguinte a solicitação)
RISCO DE MERCADO *	1 - Muito Baixo	2 - Baixo	2 - Baixo	3 - Médio
PATRIMÔNIO LÍQUIDO **	4.354.660.093,34	16.860.564.075,44	8.304.571.205,30	5.882.975.676,66
NÚMERO DE COTISTAS **	1013	1141	1151	880
VALOR DA COTA **	2,78369391	3,144231696	3,613505093	3,771057371
DATA DO REGULAMENTO VIGENTE	02/09/2021	06/08/2018	05/02/2020	05/02/2020
ENQUADRAMENTO LEGAL	F.I. de Renda Fixa, Art. 7, III, a (60% e 20% por Fundo)	F.I. de Renda Fixa, Art. 7, III, a (60% e 20% por Fundo)	F.I. 100% T.P.F. e/ou Operações Compromissadas, Art. 7, I, b (100%)	F.I. 100% T.P.F. e/ou Operações Compromissadas, Art. 7, I, b (100%)

* Definição da Instituição financeira. Quanto mais próximo do 5, maior o risco de mercado.

** Informações posicionadas no último dia útil do mês.

 PREVIQUAM
 Fl. 165
 Secretaria

24

Continuação.....

2

INFORMAÇÕES	BB PREVIDENCIÁRIO IMA - B 5 LP FIC FI	BB PREV RF TÍTULOS PÚBLICOS VÉRTICE 2028 FI	BB PREVIDENCIÁRIO RF IRF - M TP FI	BB PREVIDENCIÁRIO RF IMA - B FI
CNPJ	03.543.447/0001-03	49.963.751/0001-00	07.111.384/0001-69	07.861.554/0001-22
SEGMENTO	Renda Fixa	Renda Fixa	Renda Fixa	Renda Fixa
CLASSIFICAÇÃO	Fundo de Renda Fixa	Renda Fixa Duração Livre Soberano	Fundo de Renda Fixa	Fundo de Renda Fixa
ÍNDICE	IMA - B 5	IPCA + 5,00% a.a.	IRF - M	IMA - B
PÚBLICO ALVO	Público Geral	Investidor Qualificado	Público Geral	Público Geral
DATA DE INÍCIO	17/12/1999	10/05/2023	08/12/2004	09/03/2006
TAXA DE ADMINISTRAÇÃO	0,20% a.a.	0,15% a.a.	0,20% a.a.	0,30% a.a.
TAXA DE PERFORMANCE	Não Possui	Não possui	Não Possui	Não Possui
APLICAÇÃO INICIAL	1000	100000	10000	10000
APLICAÇÕES ADICIONAIS	0,01	100000	0,01	0,01
RESGATE MÍNIMO	0,01	100000	0,01	0,01
SALDO MÍNIMO	0,01	100000	0,01	0,01
CARÊNCIA	Não possui	Até o dia 15/08/2028	Não possui	Não possui
CRÉDITO DO RESGATE	D+1 (No dia seguinte a solicitação)	D+0 (No mesmo dia da solicitação)	D+1 (No dia seguinte a solicitação)	D+1 (No dia seguinte a solicitação)
RISCO DE MERCADO *	3 - Médio	3 - Médio	3 - Médio	4 - Alto
PATRIMÔNIO LÍQUIDO **	5.297.621.800,71	216.872.245,71	4.229.973.113,40	914.490.517,61
NÚMERO DE COTISTAS **	796	44	651	244
VALOR DA COTA **	26,9157054	1,076213674	7,692749769	7,023005954
DATA DO REGULAMENTO VIGENTE	05/02/2020	26/04/2023	09/10/2017	23/05/2016
ENQUADRAMENTO LEGAL	F.I. 100% T.P.F. e/ou Operações Compromissadas, Art. 7, I, b (100%)	F.I. 100% T.P.F. e/ou Operações Compromissadas, Art. 7, I, b (100%)	F.I. 100% T.P.F. e/ou Operações Compromissadas, Art. 7, I, b (100%)	F.I. de Renda Fixa, Art. 7, III, a (60% e 20% por Fundo)

* Definição da Instituição financeira. Quanto mais próximo do 5, maior o risco de mercado.

** Informações posicionadas no último dia útil do mês.

PREVIQUAM

Fl. 166

9

Secretária

25

Continuação.....

3

INFORMAÇÕES	BB PREVIDENCIÁRIO RF IMA - B TP FI	BB AÇÕES SETOR FINANCEIRO FIC FI	BB AÇÕES PETROBRAS I FI	FI CAIXA BRASIL TÍTULOS PÚBLICOS RF LP
CNPJ	07.442.078/0001-05	08.973.948/0001-35	30.518.554/0001-46	05.164.356/0001-84
SEGMENTO	Renda Fixa	Renda Variável	Renda Variável	Renda Fixa
CLASSIFICAÇÃO	Fundo de Renda Fixa	Fundo de Ações	Fundo de Ações	Fundo de Renda Fixa
ÍNDICE	IMA - B	IFNC	PETR3	CDI
PÚBLICO ALVO	Público Geral	Público Geral	Público Geral	Público Geral
DATA DE INÍCIO	24/07/2005	02/10/2007	21/08/2018	10/02/2006
TAXA DE ADMINISTRAÇÃO	0,20% a.a.	1,00% a.a.	2,00% a.a.	0,20% a.a.
TAXA DE PERFORMANCE	Não Possui	Não Possui	Não Possui	Não Possui
APLICAÇÃO INICIAL	10000	0,01	0,01	0,01
APLICAÇÕES ADICIONAIS	0,01	0,01	0,01	0,01
RESGATE MÍNIMO	0,01	0,01	0,01	0,01
SALDO MÍNIMO	0,01	0,01	0,01	0,01
CARÊNCIA	Não possui	Não possui	Não possui	Não possui
CRÉDITO DO RESGATE	D+1 (No dia seguinte a solicitação)	D+3 (Três dias úteis após a solicitação)	D+3 (Três dias úteis após a solicitação)	D+0 (No mesmo dia da solicitação)
RISCO DE MERCADO *	4 - Alto	5 - Muito Alto	5 - Muito Alto	2 - Baixo
PATRIMÔNIO LÍQUIDO **	5.324.825.927,52	149.799.370,31	638.896.771,40	13.231.140.496,66
NÚMERO DE COTISTAS **	652	4286	38912	739
VALOR DA COTA **	7,921423932	3,542429186	4,223305	5,50442
DATA DO REGULAMENTO VIGENTE	11/10/2017	04/05/2020	04/06/2019	14/09/2022
ENQUADRAMENTO LEGAL	F.I. 100% T.P.F. e/ou Operações Compromissadas, Art. 7, I, b (100%)	F.I. Ações, Art. 8, I (30% e 20% por Fundo)	F.I. Ações, Art. 8, I (30% e 20% por Fundo)	F.I. 100% T.P.F. e/ou Operações Compromissadas, Art. 7, I, b (100%)

* Definição da Instituição financeira. Quanto mais próximo do 5, maior o risco de mercado.

** Informações posicionadas no último dia útil do mês.

 PREVIQUAM
 Fl. 167
 4

26

Continuação.....

4

INFORMAÇÕES	FI CAIXA BRASIL IRF - M 1 TP RF	FI CAIXA BRASIL IMA - B 5 TP RF LP	FI AÇÕES CAIXA SMALL CAPS ATIVO	FI CAIXA INDEXA BOLSA AMERICANA MULT LP
CNPJ	10.740.670/0001-06	11.060.913/0001-10	15.154.220/0001-47	30.036.235/0001-02
SEGMENTO	Renda Fixa	Renda Fixa	Renda Variável	Investimentos Estruturados
CLASSIFICAÇÃO	Fundo de Renda Fixa	Fundo de Renda Fixa	Fundo de Ações	Fundo Multimercado
ÍNDICE	IRF - M 1	IMA - B 5	SMLL	S&P500
PÚBLICO ALVO	Público Geral	Público Geral	Público Geral	Público Geral
DATA DE INÍCIO	28/05/2010	09/07/2010	01/11/2012	16/10/2018
TAXA DE ADMINISTRAÇÃO	0,20% a.a.	0,20% a.a.	1,50% a.a.	0,80% a.a.
TAXA DE PERFORMANCE	Não Possui	Não Possui	Não Possui	Não Possui
APLICAÇÃO INICIAL	1000	1000	1000	100
APLICAÇÕES ADICIONAIS	0	0	100	100
RESGATE MÍNIMO	0	0	100	100
SALDO MÍNIMO	0	0	500	50
CARÊNCIA	Não possui	Não possui	Não possui	Não possui
CRÉDITO DO RESGATE	D+0 (No mesmo dia da solicitação)	D+0 (No mesmo dia da solicitação)	D+3 (Três dias úteis após a solicitação)	D+1 (No dia seguinte a solicitação)
RISCO DE MERCADO *	2 - Baixo	3 - Médio	5 - Muito Alto	4 - Alto
PATRIMÔNIO LÍQUIDO **	8.612.056.482,37	7.792.392.111,13	686.836.540,62	1.864.604.527,50
NÚMERO DE COTISTAS **	1187	910	5220	7256
VALOR DA COTA **	3,472762	4,218634	1,521396	2,30601
DATA DO REGULAMENTO VIGENTE	25/09/2018	17/10/2019	17/12/2020	04/01/2021
ENQUADRAMENTO LEGAL	F.I. 100% T.P.F. e/ou Operações Compromissadas, Art. 7, I, b (100%)	F.I. 100% T.P.F. e/ou Operações Compromissadas, Art. 7, I, b (100%)	F.I. Ações, Art. 8, I (30% e 20% por Fundo)	F.I. e F.I.C FI Multimercados, Art. 10, I (10%)

* Definição da Instituição financeira. Quanto mais próximo do 5, maior o risco de mercado.


** Informações posicionadas no último dia útil do mês.

 PREVIQUAM
 Fl. 168
 4

27

Continuação.....

5

INFORMAÇÕES	FI AÇÕES CAIXA INSTITUCIONAL BDR NÍVEL I	SICREDI - FI INSTITUCIONAL RF REF IRF - M 1	SICREDI - FIC FI INSTITUCIONAL RF REF IMA - B LP	
CNPJ	17.502.937/0001-68	19.196.599/0001-09	11.087.118/0001-15	
SEGMENTO	Investimento no Exterior	Renda Fixa	Renda Fixa	
CLASSIFICAÇÃO	Fundo de Ações	Fundo de Renda Fixa	Fundo de Renda Fixa	
ÍNDICE	BDR	IRF - M 1	IMA - B	
PÚBLICO ALVO	Público Geral	Público Geral	Público Geral	
DATA DE INÍCIO	24/06/2013	27/02/2014	18/12/2009	
TAXA DE ADMINISTRAÇÃO	0,70% a.a.	0,18% a.a.	0,18% a.a.	
TAXA DE PERFORMANCE	Não Possui	Não possui	Não possui	
APLICAÇÃO INICIAL	1000	50000	50000	
APLICAÇÕES ADICIONAIS	100	5000	5000	
RESGATE MÍNIMO	100	5000	5000	
SALDO MÍNIMO	500	50000	50000	
CARÊNCIA	Não possui	Não possui	Não possui	
CRÉDITO DO RESGATE	D+3 (Três dias úteis após a solicitação)	D+1 (No dia seguinte a solicitação)	D+1 (No dia seguinte a solicitação)	
RISCO DE MERCADO *	4 - Alto	2 - Baixo	2 - Baixo	
PATRIMÔNIO LÍQUIDO **	2.280.222.056,45	884.093.249,80	630.817.036,59	
NÚMERO DE COTISTAS **	465	442	377	
VALOR DA COTA **	7,03145385	2,4770763	4,7168513	
DATA DO REGULAMENTO VIGENTE	03/11/2020	14/08/2020	22/12/2020	
ENQUADRAMENTO LEGAL	Fundos de Ações - BDR Nível I, Art. 9, III (10%)	F.I. de Renda Fixa, Art. 7, III, a (60% e 20% por Fundo)	F.I. 100% T.P.F. e/ou Operações Compromissadas, Art. 7, I, b (100%)	

* Definição da Instituição financeira. Quanto mais próximo do 5, maior o risco de mercado.

** Informações posicionadas no último dia útil do mês.



Continuação....

RENTABILIDADE DOS INVESTIMENTOS - 2024 - Fundos atrelados ao IRF - M 1

Fundos de Investimento	RETORNO MENSAL			RETORNO ACUMULADO	
	JAN	FEV	MAR	(%)	(R\$)
BB PREVIDENCIÁRIO RF IRF - M 1 TP FIC FI	0,86%	0,74%	0,80%	2,42%	50.213,93
FI CAIXA BRASIL IRF - M 1 TP RF	0,91%	0,74%	0,80%	2,47%	10.321,34
SICREDI - FI INSTITUCIONAL RF REF IRF - M 1	0,93%	0,77%	0,82%	2,54%	10.746,61
IRF - M 1					-
	0,83%	0,77%	0,84%	2,46%	-

Rentabilidade Mensal



Rentabilidade Acumulada



PREVIQUAM
Fl. 171
Secretaria



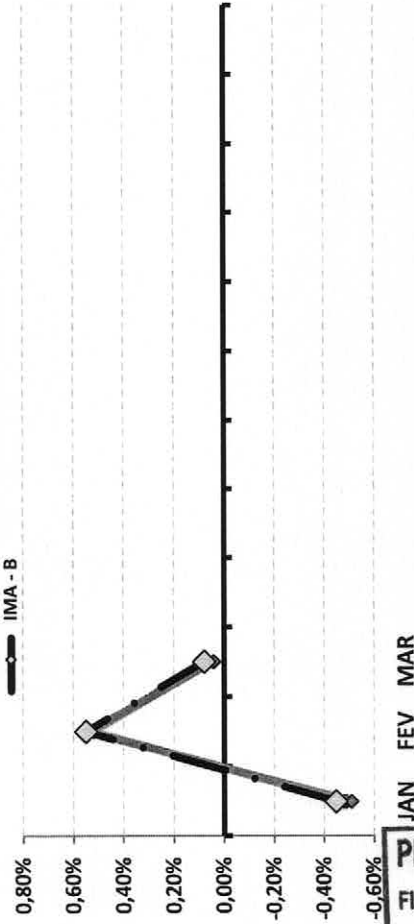
Continuação....

RENTABILIDADE DOS INVESTIMENTOS - 2024 - Fundos atrelados ao IMA - B

Fundos de Investimento	RETORNO MENSAL				RETORNO ACUMULADO	
	JAN	FEV	MAR	(R\$)	(%)	(R\$)
BB PREVIDENCIÁRIO RF IMA - B FI	-0,49%	0,52%	0,04%	2.502,59	0,07%	3.830,50
BB PREVIDENCIÁRIO RF IMA - B TP FI	-0,48%	0,53%	0,06%	2.196,84	0,11%	3.908,70
SICREDI - FIC FI INSTITUCIONAL RF REF IMA - B LP	-0,51%	0,54%	0,04%	1.836,58	0,07%	3.072,63
IMA - B	-0,45%	0,55%	0,08%	-	0,18%	-

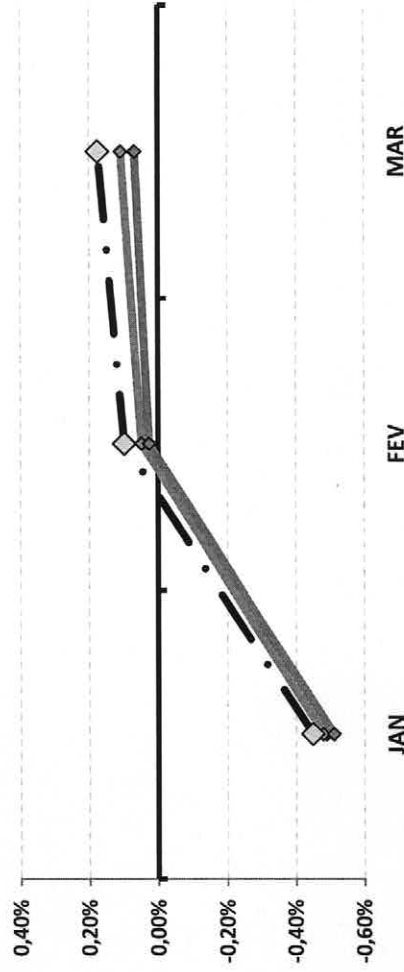
Rentabilidade Mensal

◆ BB PREVIDENCIÁRIO RF IMA - B FI
 ◆ BB PREVIDENCIÁRIO RF IMA - B TP FI
 ◆ SICREDI - FIC FI INSTITUCIONAL RF REF IMA - B LP
 ◆ IMA - B



Rentabilidade Acumulada

◆ BB PREVIDENCIÁRIO RF IMA - B FI
 ◆ BB PREVIDENCIÁRIO RF IMA - B TP FI
 ◆ SICREDI - FIC FI INSTITUCIONAL RF REF IMA - B LP
 ◆ IMA - B



PREVIQUAM
Fl. 176
Secretaria

9-RENTABILIDADE DA CARTEIRA DE INVESTIMENTOS

9.1-RENTABILIDADE MENSAL DA CARTEIRA DE INVESTIMENTOS 2024 - PREVIQUAM

	JAN	FEV	MAR
RENTABILIDADE MENSAL DA CARTEIRA	0,23%	0,66%	0,46%
CDI	0,97%	0,80%	0,83%
IBOVESPA	-4,79%	0,99%	-0,71%
META ATUARIAL	0,83%	1,24%	0,57%

A RENTABILIDADE DA CARTEIRA DO PREVIQUAM NO MÊS DE MARÇO FOI DE:

R\$ **264.230,36**

A META ATUARIAL NO MÊS DE MARÇO FOI DE:

R\$ **325.201,74**

9.2-RENTABILIDADE ACUMULADA DA CARTEIRA DE INVESTIMENTOS 2024 - PREVIQUAM

	JAN	FEV	MAR
RENTABILIDADE ACUMULADA DA CARTEIRA	0,23%	0,89%	1,36%
CDI	0,97%	1,78%	2,62%
IBOVESPA	-4,79%	-3,85%	-4,53%
META ATUARIAL	0,83%	2,07%	2,65%

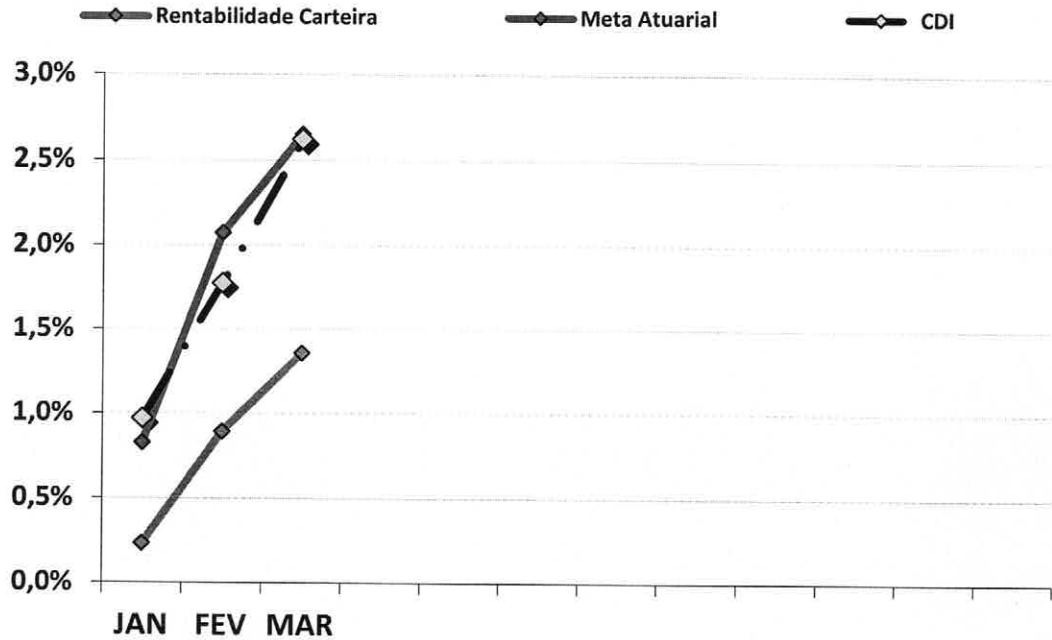
RENTABILIDADE ACUMULADA DO PREVIQUAM: R\$ **761.912,60**

META ATUARIAL ACUMULADA: R\$ **1.477.190,23**

DEFASAGEM PARA O CUMPRIMENTO DA META ATUARIAL R\$ **(715.277,63)**

GRÁFICO DA RENTABILIDADE DA CARTEIRA X META ATUARIAL

RENTABILIDADE DA CARTEIRA (Acumulada) 2024



RENTABILIDADE e ÍNDICES ACUMULADOS

	Rentabilidade Carteira	Meta Atuarial	CDI
JAN	0,23%	0,83%	0,97%
FEV	0,89%	2,07%	1,78%
MAR	1,36%	2,65%	2,62%

PREVIQUAM
Fl. 184
Secretaria

9.3.-RENTABILIDADE DA CARTEIRA

A Carteira de Investimentos do PREVIQUAM, apresenta-se com uma rentabilidade acumulada de 1,36% a.a., enquanto o indicador de desempenho do mercado (CDI), obteve um rendimento acumulado de 2,62% a.a., ou seja, uma carteira que alcançou até o momento, uma rentabilidade de 51,89% sobre o índice de referência do mercado.

9.4-META ATUARIAL


Conforme a Política Anual de Investimentos/2024, a Meta Atuarial é uma Taxa de Juros de 4,99% a.a. mais a variação do IPCA. Até março/2024, o PREVIQUAM não vem superando a Meta Atuarial, conforme tabela abaixo:

	RENTABILIDADE ACUMULADA DA CARTEIRA	META ATUARIAL ACUMULADA	GANHO SOBRE A META ATUARIAL
MAR	1,36%	2,65%	51,32%

9.4.1-PROJEÇÃO DA CARTEIRA PARA FECHAMENTO DE 2024

PROJEÇÃO - META ATUARIAL	PROJEÇÃO - RETORNO (Pessimista)	PROJEÇÃO - RETORNO (Otimista)
9,58%	6,12%	8,02%

Conforme o Boletim FOCUS, emitido pelo Banco Central em 05/04/2024, a inflação projetada (IPCA) para o final do ano deverá ficar em 4,13% e a Meta Atuarial no final de 2024 em 9,58%. Conforme nossa projeção de Retorno Pessimista e Otimista da carteira, a atual carteira do PREVIQUAM poderá encontrar dificuldades para alcançar a Meta Atuarial. Essa Projeção da Carteira é melhor detalhada na página 52 do Relatório Mensal.



10-ANÁLISE DE MERCADO

10.1-TAXA SELIC

Nas reuniões nos dias 19 e 20 de março de 2024, o COPOM decidiu reduzir a Taxa Selic em 0,50% para 10,75%. Embora a conjuntura econômica global esteja incerta, as principais economias debatem sobre o início do processo de flexibilização da política monetária, sinalizando queda de inflação, que ainda permanece em níveis elevados em diversos países.

O COPOM tira como base a conjuntura macroeconômica nacional e internacional. No mercado interno, o Comitê discutiu o crescimento econômico doméstico, destacando a desaceleração do consumo das famílias no último trimestre de 2023. No entanto, prevaleceu a visão de que o consumo foi sustentado pela dinâmica do mercado de trabalho, expansão de benefícios sociais, desalavancagem das famílias e o processo desinflacionário, que aumentou a renda real disponível. Em resumo, os dados de atividade divulgados indicam uma economia resiliente, mas não alteraram significativamente as perspectivas de crescimento.

Em relação ao cenário internacional, além dos conflitos geopolíticos, os desafios incluem a velocidade da desinflação em meio a uma atividade econômica robusta e um mercado de trabalho resiliente. Em um horizonte mais longo, destaca-se o impacto fiscal na demanda agregada e na liquidez. As incertezas para o processo de desinflação futuro envolvem questões globais como as políticas monetárias das principais economias, os preços relativos entre bens e serviços, a relação entre mercado de trabalho e inflação, além da interação entre política monetária e fiscal e o ciclo financeiro global. Destaca-se a economia sólida dos EUA e a inflação resistente, que influenciam o debate sobre as fontes e desafios da futura desinflação. O Comitê ressalta que continuará focando nos mecanismos de transmissão da conjuntura externa sobre a dinâmica inflacionária interna.

A principal mensagem que traz a ata de reunião é que o COPOM decidiu reduzir a Taxa Selic em 0,50% para 10,75% a.a., após considerar o processo de desinflação, os cenários econômicos, o balanço de riscos e as informações disponíveis. Essa decisão é considerada compatível com a estratégia de levar a inflação para a meta a longo prazo no horizonte relevante. O Comitê enfatiza a importância de manter uma política monetária restritiva até que a desinflação se solidifique, mas, também, até que as expectativas de inflação se ajustem dentro das metas estabelecidas.

A previsão do Boletim Focus, emitido pelo Banco Central no final de dezembro/2023, projeta a taxa de juros finalizando 2024 em 9,00% a.a..

PREVIQUAM
Fl. 186
IX

45

10.2-RENDA FIXA

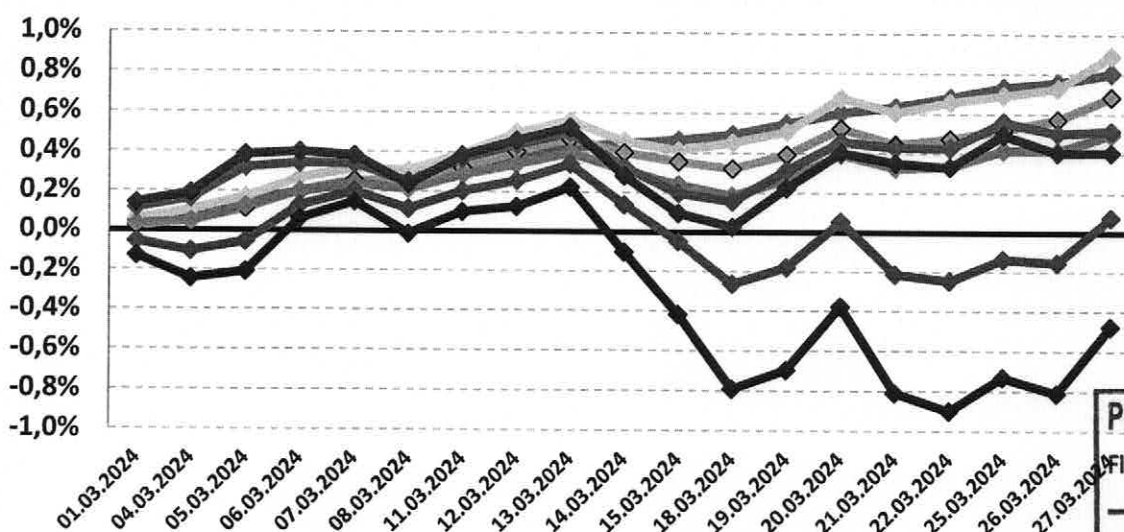
O mês de março foi marcado por oscilações sobre os Subíndices IMA. O mês iniciou com leve valorização, começando a apresentar desvalorização sobre alguns índices Arrojados na 2ª semana do mês e “andando de lado” até o final do período com a maioria dos índices finalizando de forma positiva enquanto o índice IMA – B 5+ finalizou de forma negativa.

O destaque fica por conta dos ativos Moderados de Médio Prazo. Somente os índices IDKA 2 e IMA – B 5 iniciaram o mês rentabilizando 0,06% e 0,02%, respectivamente, apresentando valorização e finalizando o mês com retorno positivo de 0,99% e 0,77%. Dentre os demais índices que apresentaram recuperação durante o mês, destaca-se os índices Arrojados IMA – B e IRF - M 1+ que chegaram a rentabilizar -0,26% e 0,03%, respectivamente, e conseguiram fechar o mês com rentabilidade positiva de 0,08% e 0,43%.

PERFIL	Conservad.	Moderado			(do menos) Arrojado (para o mais)			
ÍNDICE	IRF – M 1	IDKA 2	IMA – B 5	IMA – GERAL	IRF – M	IMA – B	IRF – M 1+	IMA – B 5+
MARÇO	0,84%	0,99%	0,77%	0,52%	0,54%	0,08%	0,43%	-0,55%
Acumulado/2024	2,46%	2,24%	2,06%	1,64%	1,68%	0,18%	1,37%	-1,51%

Rentabilidade Acumulada (Mês)

IRF - M 1 IDKA 2 IMA - B 5 IMA - GERAL
 IRF - M IMA - B IRF - M 1+ IMA - B 5+



PREVIQUAM
 Fl. 187
 Secretária

10.3-RENDA VARIÁVEL - AÇÕES BRASILEIRAS

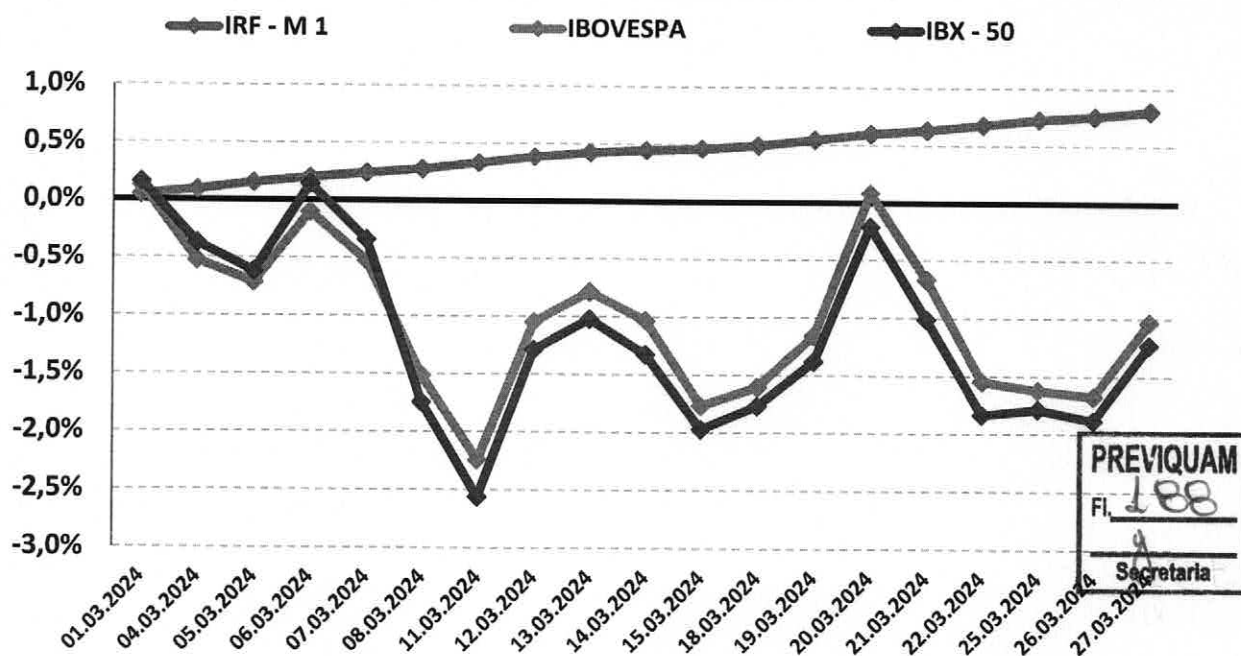
O segmento de Renda Variável iniciou o mês de março com desvalorização, apresentando picos de possíveis recuperações, mas ainda voltando a desvalorizar e finalizando o mês de forma negativa. O FED manteve suas atuais taxas de juros entre 5,25% e 5,5% a.a devido aos resultados econômicos fora do esperado nos EUA no 1º trimestre de 2024. Essa diferença entre a atual Taxa Selic (10,75% a.a.) e os juros americanos prejudica a Bolsa brasileira, pois os investidores estrangeiros preferem investimentos em Renda Fixa dos EUA.

O índice IBOVESPA, principal indicador de ações negociadas na Bolsa brasileira fechou o mês com variação negativa de -0,71% aos 128.106,10 pontos. O índice acumula a variação negativa de -4,53% no ano. O índice IBRX-50 que representa as 50 maiores empresas negociadas na Bolsa, finalizou o mês com uma variação negativa de -0,81% aos 21.314,71 pontos. O índice acumula uma variação negativa de -4,06% no ano.

Analisando por setor, os principais responsáveis pela desvalorização do IBOVESPA foram as ações de empresas ligadas a Petrobrás e Minério (VALE) negociadas na B3, com desvalorização de -6,59% e -5,06%, respectivamente.

PERFIL	Conservad.	(do menos) Arrojado (para o mais)		
ÍNDICE	IRF – M 1	IBOVESPA	PIORES DESEMPENHOS	
			PETROBRÁS	VALE
MARÇO	0,84%	-0,71%	-6,59%	-5,06%
Acumulado/2024	2,46%	-4,53%	-1,16%	-17,85%

Rentabilidade Acumulada (Mês)



PREVIQUAM
 Fl. 188
 Secretária

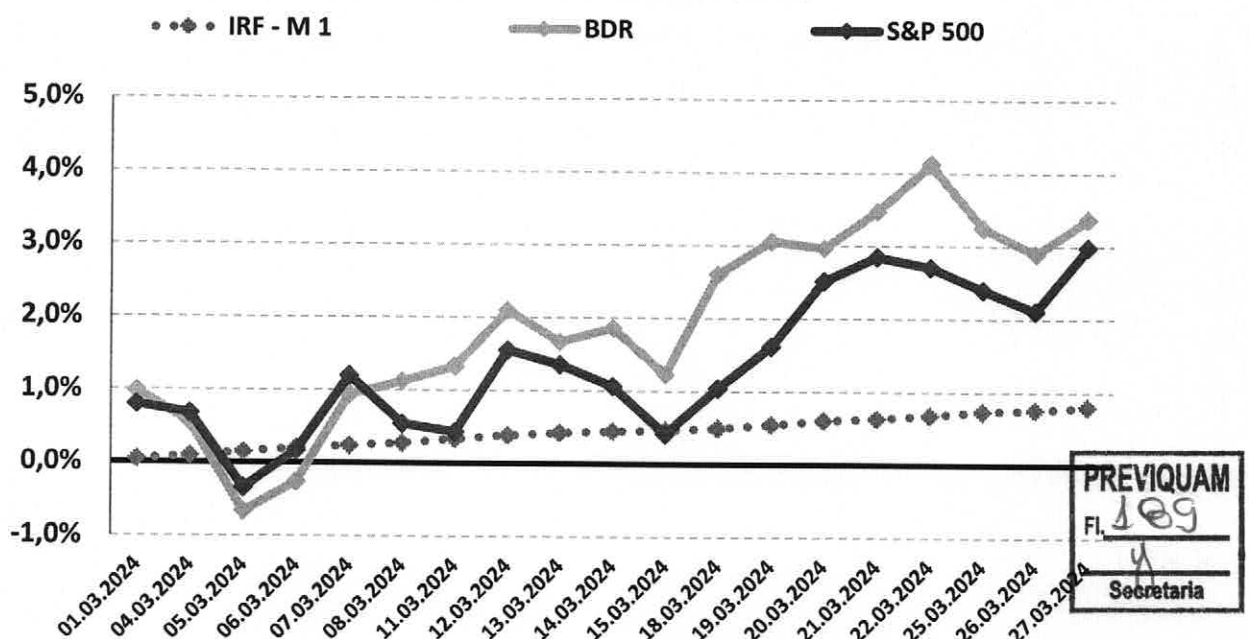
10.4-INVESTIMENTO NO EXTERIOR

O segmento de Investimentos no Exterior apresentou valorização no mês de março. Os índices BDR e S&P 500 iniciou com desvalorização, ganhando força nas semanas seguintes, apresentando oscilações, mas ainda finalizando o mês de forma positiva.

O índice BDR, principal indicador de ações negociadas no Brasil de empresas do exterior fechou o mês com variação positiva de 4,04% com cotação de R\$ 16.200,66. O índice acumula uma variação positiva de 15,88% no ano. O índice S&P 500 que representa as 500 maiores empresas negociadas na Bolsa mundialmente, finalizou o mês com uma variação positiva de 3,10% com cotação de R\$ 5.254,35. O índice acumula uma variação positiva de 10,16% no ano.

PERFIL	Conservad.	(do menos) Arrojado	(para o mais)
ÍNDICE	IRF - M 1	BDR	S&P 500
MARÇO	0,84%	4,04%	3,10%
Acumulado/2024	2,46%	15,88%	10,16%

Rentabilidade Acumulada (Mês)



11-ANÁLISE MACROECONÔMICA

11.1-IPCA

O IPCA de março/2024 (0,16%), apresentou redução em relação ao mês anterior (fevereiro/2024 = 0,81%).

No ano, o IPCA registra alta de 1,42%. Nos últimos doze meses, o IPCA registra acumulação de 3,93%, abaixo dos últimos 12 meses anterior, que registrou acumulação de 4,50%.


Em março de 2023, o IPCA havia ficado em 0,71%.

11.1.1-MAIOR ALTA DE PREÇOS

O grupo que apresentou o maior impacto de alta no IPCA, foi o grupo ALIMENTAÇÃO E BEBIDAS, cujo índice apresentou inflação de 0,11%, influenciado pelo aumento nos preços dos alimentos.

11.1.2-MENOR ALTA DE PREÇOS

O grupo que apresentou maior impacto negativo no IPCA foi o grupo de TRANSPORTE, cujo índice apresentou deflação de -0,07% do IPCA, impactado pelo preço das passagens aéreas.




11.1.3-ALIMENTAÇÃO E BEBIDAS ¹

No mês de março, o grupo ALIMENTAÇÃO E BEBIDAS apresentou inflação de 0,11%, uma redução em relação ao mês anterior (fevereiro/2024 = 0,20%). Os três produtos do grupo, com a maior alta de preços foram a Cebola (14,34% a.m. e 15,93% a.a.), o Açaí (emulsão) (14,20% a.m. e 48,40% a.a.) e o Tomate (9,85% a.m. e 13,21% a.a.).

11.1.4-INFLAÇÃO POR REGIÃO

No mês, São Luís-MA foi a capital que apresentou a maior inflação (0,81%), enquanto Porto Alegre-RS apresentou deflação de -0,13%. No mesmo período, o IPCA registra inflação de 0,16%.

Em 2024, São Luiz - MA é a capital que apresenta a maior inflação (2,96%), enquanto Porto Alegre-RS apresenta inflação de 0,52%. No mesmo período, o IPCA registra alta de 1,42%.



¹ O grupo Alimentação e Bebidas, que representa 21,12% do IPCA, é o maior peso entre os 9 grupos pesquisados pelo IBGE. 1% de alta dos preços deste grupo, tem uma representatividade maior do que o grupo Comunicação, por exemplo, que representa 4,80% do IPCA. Por isso, este grupo merece uma análise especial sobre o aumento de preços.


11.2-CENÁRIO ECONÔMICO EXTERNO E INTERNO

INTERNACIONAL

O mês de março foi marcado pela observação dos impactos das decisões da política monetária dos países desenvolvidos. Nos EUA, o país ainda lida com uma inflação que ainda persiste acima da meta e uma atividade econômica aquecida. Os cortes na taxa de juros dependerão da inflação nos próximos meses, visto que a atividade econômica atual não requer estímulo monetário. O mercado de trabalho permanece robusto, com o PIB crescendo acima do potencial. Na zona do Euro, o Banco Central Europeu planeja reduzir as taxas de juros em junho/2024, independente das ações do FED. Indicadores antecedentes sugerem uma recuperação modesta no início deste ano, impulsionada pela melhora dos serviços e uma desaceleração menos acentuada na indústria. Diante da combinação de queda na inflação e fraqueza na atividade econômica, a necessidade de uma política monetária mais expansionista na zona do Euro é evidente. Na China, estímulos fiscais e monetários governamentais serão direcionados para continuar a redução da dívida no setor imobiliário, investimentos em tecnologia e transição energética e na urbanização de áreas periféricas dos grandes centros urbanos. Na América Latina, os ciclos monetários ainda são variados, mas ainda se mantendo em rota de cortes. No México, o Banco Central foi o último a realizar os cortes nos juros. No Chile, foi desacelerado o processo de cortes diante da alta inflacionária ocorrida no início de 2024. Na Argentina, o controle da inflação dependerá do sucesso das reformas propostas pelo novo presidente, ao invés da política monetária.

BRASIL

O cenário econômico doméstico no mês de março continua inalterado, com projeções de crescimento moderada, desaceleração da inflação e manutenção de cortes na Taxa Selic nos próximos meses. A população ocupada continua a crescer, principalmente no mercado de trabalho formal, gerando aumento da massa salarial real e beneficiando o consumo, junto ao crédito e a redução das taxas de juros. No cenário fiscal, a arrecadação federal aumentou nos primeiros meses do ano, reduzindo a probabilidade de uma maior revisão da meta de resultado primário. Embora as contas públicas estejam favoráveis no curto prazo, ainda há risco fiscal devido ao crescimento orgânico das despesas obrigatórias acima do esperado no arcabouço fiscal. Diante do cenário econômico incerto, o Banco Central enfatizou a importância de ganhar flexibilidade para possíveis reduções no ritmo de corte de juros. A ata do COPOM mais recente, confirma o corte de 0,5% da Taxa Selic em maio, acreditando que seja a ação apropriada para manter uma política monetária expansionista necessária para o processo desinflacionário.

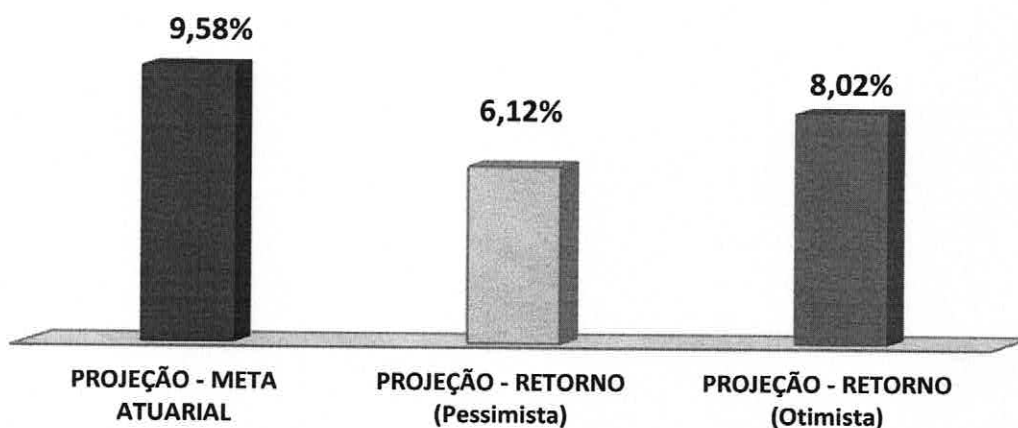


12-PROJEÇÃO DA META ATUARIAL E RENTABILIDADE DA CARTEIRA

Conforme o último Boletim FOCUS, emitido pelo Banco Central em 05/04/2024, a inflação projetada para o final do ano deverá ficar em 4,13% e a Meta Atuarial aproximadamente em 9,58%.

Se não tivermos grandes oscilações no mercado e a distribuição permanecer nos mesmos índices, conforme demonstra a página 19, a carteira deverá rentabilizar entre 6,12% a 8,02% no final do ano, podendo encontrar dificuldades para alcançar a Meta Atuarial.

Projeção da Carteira



As recomendações e as análises efetuadas seguem as disposições estabelecidas na **Resolução CMN 4.963/2021**, tendo presente as condições de segurança, rentabilidade, solvência, liquidez, motivação, adequação as obrigações previdenciárias e transparência.

É o Parecer.




Igor França Garcia

Atuário MIBA/RJ 1.659

Certificação de Especialista em Investimento - CEA

Consultor de Investimentos credenciado pela CVM





ESTADO DE MATO GROSSO FUNDO MUNICIPAL DE PREVIDÊNCIA SOCIAL DOS SERVIDORES DE SÃO JOSÉ DOS QUATRO MARCOS - MT

ANEXO XLV

FUNDO MUNICIPAL DE PREVIDÊNCIA SOCIAL DOS SERVIDORES DE SÃO JOSÉ DOS QUATRO MARCOS – MT.

JUSTIFICATIVAS PARA O NÃO ENVIO DOS DOCUMENTOS/INFORMAÇÕES

MÊS/ANO: MARÇO DE 2024

Nº DO ITEM	DOCUMENTOS/INFORMAÇÃO AUSENTE	MOTIVO DA AUSENCIA
2	NO BALANCETE DE JANEIRO E QUANDO HOUVER ALTERAÇÃO - CADASTRO DOS RESPONSÁVEIS8 (INCLUSIVE DO CONTADOR E CONTROLADOR INTERNO), CONFORME ANEXO I;	NÃO OCORREU NO PERÍODO.
3	NO BALANCETE DO MÊS DE JANEIRO E QUANDO HOUVER ALTERAÇÃO - CÓPIA DO TERMO DE POSSE DA DIRETORIA EXECUTIVA/GESTOR, QUANDO SE APLICAR;	NÃO OCORREU NO PERÍODO.
4	NO BALANCETE DO MÊS DE JANEIRO E QUANDO HOUVER ALTERAÇÃO-CÓPIA DOS TERMOS DE POSSE DOS MEMBROS DO COLEGIADO, COM INDICAÇÃO DA RESPECTIVA REPRESENTATIVIDADE (ART. 9º DA LEI N.º 10.887/04);	NÃO OCORREU NO PERÍODO.
5	NO BALANCETE DO MÊS DE JANEIRO E QUANDO HOUVER ALTERAÇÃO – CÓPIA DO TERMO DE POSSE DOS CONSELHOS ADMINISTRATIVO, CURADOR E FISCAL, QUANDO SE APLICAR	NÃO OCORREU NO PERÍODO.
10	NO BALANCETE DO MÊS DE JANEIRO E QUANDO HOUVER ALTERAÇÃO: DEMONSTRATIVO DO VALOR TOTAL DA REMUNERAÇÃO, PROVENTOS E PENSÕES DOS SEGURADOS VINCULADOS AO RPPS RELATIVAMENTE AO EXERCÍCIO ANTERIOR, NOS TERMOS DO ART. 15, DA PORTARIA MPS N.º 402/2008, ALTERADA PELA PORTARIA MPS N.º 21, DE 14 DE JANEIRO DE 2014, CONFORME ANEXO XI;	NÃO OCORREU NO PERÍODO.
12	EXEMPLAR DOS ATOS DE ABERTURA DE CRÉDITOS ADICIONAIS DE REMANEJAMENTO;	NÃO OCORREU NO PERÍODO
13	EXEMPLAR DAS LEIS AUTORIZATIVAS DOS CRÉDITOS ADICIONAIS, EXCETO QUANDO AUTORIZADO NA LOA;	NÃO OCORREU NO PERÍODO.
17	RELAÇÃO DOS EMPENHOS ANULADOS NO EXERCÍCIO, EM ORDEM SEQUENCIAL DE NÚMERO DE EMPENHOS, DISCRIMINANDO A CLASSIFICAÇÃO FUNCIONAL PROGRAMÁTICA, AS RESPECTIVAS DOTAÇÕES, VALORES, DATAS E BENEFICIÁRIOS;	NÃO OCORREU NO PERÍODO.

PREVIQUAM
Fl. 195
Secretaria



ESTADO DE MATO GROSSO FUNDO MUNICIPAL DE PREVIDÊNCIA SOCIAL DOS SERVIDORES DE SÃO JOSÉ DOS QUATRO MARCOS - MT


18	JUSTIFICATIVA DA ANULAÇÃO DOS EMPENHOS;	NÃO OCORREU NO PERÍODO.
20	NO BALANCETE DO MÊS DE JANEIRO E QUANDO HOUVER ALTERAÇÃO - CÓPIA DA LEGISLAÇÃO QUE AUTORIZA O PAGAMENTO DE ADIANTAMENTOS;	NÃO OCORREU NO PERÍODO.
21	DEMONSTRATIVO ANALÍTICO DAS OCORRÊNCIAS MENSASIS RELATIVAS AOS ADIANTAMENTOS CONCEDIDOS, CONFORME ANEXO IX;	NÃO OCORREU NO PERÍODO.
22	NO BALANCETE DO MÊS DE JANEIRO E QUANDO HOUVER ALTERAÇÃO - CÓPIA DA LEGISLAÇÃO QUE AUTORIZA O PAGAMENTO DE DIÁRIAS;	NÃO OCORREU NO PERÍODO.
23	DEMONSTRATIVO ANALÍTICO DAS OCORRÊNCIAS MENSASIS RELATIVAS ÀS DIÁRIAS CONCEDIDAS, CONFORME X;	NÃO OCORREU NO PERÍODO.
24	DEMONSTRATIVO ANALÍTICO DAS OCORRÊNCIAS MENSASIS RELATIVAS AO PESSOAL ADMITIDO, CONFORME ANEXO XII;	NÃO OCORREU NO PERÍODO.
25	DEMONSTRATIVO ANALÍTICO DAS OCORRÊNCIAS MENSASIS RELATIVAS AO PESSOAL EXONERADO/DEMITIDO, CONFORME ANEXO XIII;	NÃO OCORREU NO PERÍODO.
27	NO BALANCETE DO MÊS DE JANEIRO E QUANDO HOUVER ALTERAÇÃO - CÓPIA DO INSTRUMENTO DE NOMEAÇÃO DA COMISSÃO PERMANENTE DE LICITAÇÃO DO EXERCÍCIO EM EXAME E DO EXERCÍCIO ANTERIOR;	NÃO OCORREU NO PERÍODO.
28	DEMONSTRATIVO ANALÍTICO DAS OCORRÊNCIAS MENSASIS RELATIVAS AOS PROCEDIMENTOS LICITATÓRIOS ABERTOS, CONFORME ANEXO XVI;	NÃO OCORREU NO PERÍODO.
29	DEMONSTRATIVO ANALÍTICO DAS OCORRÊNCIAS MENSASIS RELATIVAS AOS PROCEDIMENTOS LICITATÓRIOS HOMOLOGADOS, CONFORME ANEXO XVII;	NÃO OCORREU NO PERÍODO.
30	DEMONSTRATIVO DAS OCORRÊNCIAS MENSASIS RELATIVAS A CONTRATOS E INSTRUMENTOS CONGÊNERES, CONFORME ANEXO XVIII;	NÃO OCORREU NO PERÍODO.
31	DEMONSTRATIVO DAS OCORRÊNCIAS MENSASIS RELATIVAS A ALTERAÇÕES CONTRATUAIS, CONFORME ANEXO XIX;	NÃO OCORREU NO PERÍODO.



ESTADO DE MATO GROSSO FUNDO MUNICIPAL DE PREVIDÊNCIA SOCIAL DOS SERVIDORES DE SÃO JOSÉ DOS QUATRO MARCOS - MT

32	DEMONSTRATIVO DOS PROCESSOS DE TOMADAS DE CONTAS ESPECIAIS INICIADOS NO MÊS, CONFORME ANEXO XXIX;	NÃO OCORREU NO PERÍODO.
33	DEMONSTRATIVO DOS PROCESSOS DE TOMADAS DE CONTAS ESPECIAIS CONCLUÍDOS NO MÊS, CONFORME ANEXO XXX;	NÃO OCORREU NO PERÍODO.
34	DEMONSTRATIVO DAS OCORRÊNCIAS MENSAS RELATIVAS A BENS MÓVEIS E IMÓVEIS ADQUIRIDOS, CONFORME ANEXO XXVI;	NÃO OCORREU NO PERÍODO.
35	DEMONSTRATIVO DAS OCORRÊNCIAS MENSAS RELATIVAS A BENS MÓVEIS E IMÓVEIS BAIXADOS, CONFORME ANEXO XXVII;	NÃO OCORREU NO PERÍODO.
38	NO MÊS DE JANEIRO E QUANDO HOUVER ALTERAÇÃO – CÓPIA DAS LEIS DE CRIAÇÃO DA PREVIDÊNCIA, DA PREVIDÊNCIA COMPLEMENTAR, DO FUNDO CONTÁBIL E DA ENTIDADE, NO QUE SE APLICAR;	NÃO OCORREU NO PERÍODO.
39	NO MÊS DE JANEIRO E QUANDO HOUVER ALTERAÇÃO – CÓPIA DAS LEIS AUTORIZATIVAS DE PARCELAMENTO DE DÍVIDA DO ENTE EM RELAÇÃO AOS VALORES DA CONTRIBUIÇÃO PATRONAL E OS TERMOS DE PARCELAMENTO CONSTANDO O PRINCIPAL, O ÍNDICE DE ATUALIZAÇÃO, OS JUROS, A QUANTIDADE E OS VALORES DAS PARCELAS SE HOUVER;	NÃO OCORREU NO PERÍODO.
42	NO MÊS DE JANEIRO E QUANDO HOUVER ALTERAÇÃO - DEMONSTRATIVO DOS BENEFÍCIOS PREVIDENCIÁRIOS CUSTEADOS PELO RPPS, NOS TERMOS DA AVALIAÇÃO ATUARIAL E DA LEI DA PREVIDÊNCIA, CONFORME ANEXO XXXV;	NÃO OCORREU NO PERÍODO.
46	DEMONSTRATIVO ANALÍTICO DOS BENEFICIÁRIOS DO SALÁRIO FAMILIA, SALÁRIO MATERNIDADE E AUXÍLIO RECLUSÃO PELO RPPS, CONFORME ANEXO XXXVIII; EM OBSERVÂNCIA AOS ARTS. 53, 54 E 55 DA ORIENTAÇÃO NORMATIVA N.º 02/2009, ALTERADA PELAS ORIENTAÇÕES NORMATIVAS MPS/SPS N.º 3,, DE 04 DE MAIO DE 2009 – DOU DE 05/05/2009 E MPS/SPPS N.º , DE 10 DE JULHO DE 2014;	NÃO OCORREU NO PERÍODO.

31/03/2024





**ESTADO DE MATO GROSSO
FUNDO MUNICIPAL DE PREVIDÊNCIA SOCIAL DOS
SERVIDORES DE SÃO JOSÉ DOS QUATRO MARCOS - MT**


MIGUEL SOUZA DE ANDRADE JUNIOR
Diretor Executivo


ANTONIO CARLOS MARIANO SANTIAGO
Contador CRC MT 011094/O-8

