



ESTADO DE MATO GROSSO

SÃO JOSÉ DOS QUATRO MARCOS
FUNDO MUNICIPAL DE PREVIDÊNCIA SOCIAL DOS
SERVIDORES DE SÃO JOSÉ DOS QUATRO MARCOS
CNPJ 03.556.113/0001-66



BALANCETE

JUNHO 2024

INDICE
BALANCETE DE JUNHO DE 2024

ITEM	DOCUMENTO	PÁGINA
1	OFÍCIO DE ENCAMINHAMENTO;	001
2	NO BALANCETE DE JANEIRO E QUANDO HOUVER ALTERAÇÃO - CADASTRO DOS RESPONSÁVEIS8 (INCLUSIVE DO CONTADOR E CONTROLADOR INTERNO), CONFORME ANEXO I;	*
3	NO BALANCETE DO MÊS DE JANEIRO E QUANDO HOUVER ALTERAÇÃO - CÓPIA DO TERMO DE POSSE DA DIRETORIA EXECUTIVA/GESTOR, QUANDO SE APLICAR;	*
4	NO BALANCETE DO MÊS DE JANEIRO E QUANDO HOUVER ALTERAÇÃO - CÓPIA DOS TERMOS DE POSSE DOS MEMBROS DO COLEGIADO, COM INDICAÇÃO DA RESPECTIVA REPRESENTATIVIDADE (ART. 9º DA LEI Nº 10.887/04);	*
5	NO BALANCETE DO MÊS DE JANEIRO E QUANDO HOUVER ALTERAÇÃO - CÓPIA DO TERMO DE POSSE DOS CONSELHOS ADMINISTRATIVO, CURADOR E FISCAL , QUANDO SE APLICAR;	002 A 005
6	BALANCETE FINANCEIRO, NOS TERMOS DA PORTARIA MPS Nº 509/2013 (OBEDIÊNCIA AO DCASP, APROVADO POR PORTARIA DA SECRETARIA DE TESOUREO NACIONAL);	006
7	BALANCETE ORÇAMENTÁRIO, NOS TERMOS DA PORTARIA MPS Nº 509/2013 (OBEDIÊNCIA AO DCASP, APROVADO POR PORTARIA DA SECRETARIA DE TESOUREO NACIONAL);	007 A 010
8	DEMONSTRATIVO ANALÍTICO DAS OCORRÊNCIAS MENSAIS RELATIVAS ÀS ORIGENS DOS RECURSOS PREVIDENCIÁRIOS, CONFORME ANEXO XXXI;	011
9	DEMONSTRATIVO DA UTILIZAÇÃO DOS RECURSOS, CONFORME ANEXO XXXII;	012 A 013
10	NO BALANCETE DO MÊS DE JANEIRO E QUANDO HOUVER ALTERAÇÃO : DEMONSTRATIVO DO VALOR TOTAL DA REMUNERAÇÃO, PROVENTOS E PENSÕES DOS SEGURADOS VINCULADOS AO RPPS RELATIVAMENTE AO EXERCÍCIO ANTERIOR, NOS TERMOS DO ART. 15, DA PORTARIA MPS Nº 402/2008, ALTERADA PELA PORTARIA MPS Nº 21, DE 14 DE JANEIRO DE 2014, CONFORME ANEXO XL;	*
11	DEMONSTRATIVO ANALÍTICO DAS OCORRÊNCIAS MENSAIS RELATIVAS ÀS RECEITAS E DESPESAS EXTRA-ORÇAMENTÁRIAS, CONFORME ANEXO VI;	014
12	EXEMPLAR DOS ATOS DE ABERTURA DE CRÉDITOS ADICIONAIS OU DE REMANEJAMENTO;	*
13	EXEMPLAR DAS LEIS AUTORIZATIVAS DOS CRÉDITOS ADICIONAIS, EXCETO QUANDO AUTORIZADO NA LOA;	*
14	EXTRATOS BANCÁRIOS E RESPECTIVAS CONCILIAÇÕES MENSAIS, NESSA ORDEM;	015 A 064
15	DEMONSTRATIVO DAS CONTAS BANCÁRIAS, CONFORME ANEXO XXVIII;	065 A 066
16	RELAÇÃO DAS DESPESAS EMPENHADAS, LIQUIDADAS, PAGAS E A PAGAR NO MÊS, EM ORDEM SEQUENCIAL DE NÚMERO DE EMPENHO, DISCRIMINANDO A CLASSIFICAÇÃO FUNCIONAL PROGRAMÁTICA, AS RESPECTIVAS DOTAÇÕES, OS VALORES, AS DATAS E OS BENEFICIÁRIOS;	067 A. 073
17	RELAÇÃO DOS EMPENHOS ANULADOS NO EXERCÍCIO, EM ORDEM SEQUENCIAL DE NÚMERO DE EMPENHOS, DISCRIMINANDO A CLASSIFICAÇÃO FUNCIONAL PROGRAMÁTICA, AS RESPECTIVAS DOTAÇÕES, VALORES, DATAS E BENEFICIÁRIOS;	*

18	JUSTIFICATIVA DA ANULAÇÃO DOS EMPENHOS;	*
19	RELAÇÃO DOS RESTOS A PAGAR PAGOS NO MÊS, EM ORDEM SEQUENCIAL DE NÚMERO DE EMPENHO/ANO, DISCRIMINANDO A CLASSIFICAÇÃO FUNCIONAL PROGRAMÁTICA, AS RESPECTIVAS DOTAÇÕES, OS VALORES, AS DATAS E OS BENEFICIÁRIOS;	074 A 076
20	NO BALANCETE DO MÊS DE JANEIRO E QUANDO HOUVER ALTERAÇÃO - CÓPIA DA LEGISLAÇÃO QUE AUTORIZA O PAGAMENTO DE ADIANTAMENTOS;	*
21	DEMONSTRATIVO ANALÍTICO DAS OCORRÊNCIAS MENSAIS RELATIVAS AOS ADIANTAMENTOS CONCEDIDOS, CONFORME ANEXO IX;	*
22	NO BALANCETE DO MÊS DE JANEIRO E QUANDO HOUVER ALTERAÇÃO - CÓPIA DA LEGISLAÇÃO QUE AUTORIZA O PAGAMENTO DE DIÁRIAS;	*
23	DEMONSTRATIVO ANALÍTICO DAS OCORRÊNCIAS MENSAIS RELATIVAS ÀS DIÁRIAS CONCEDIDAS, CONFORME ANEXO X;	*
24	DEMONSTRATIVO ANALÍTICO DAS OCORRÊNCIAS MENSAIS RELATIVAS AO PESSOAL ADMITIDO, CONFORME ANEXO XII;	*
25	DEMONSTRATIVO ANALÍTICO DAS OCORRÊNCIAS MENSAIS RELATIVAS AO PESSOAL EXONERADO/DEMITIDO, CONFORME ANEXO XIII;	*
26	RESUMO GERAL DA FOLHA DE PAGAMENTO DOS SERVIDORES EM ATIVIDADE NA UNIDADE GESTORA DO RPPS;	077 A 078
27	NO BALANCETE DO MÊS DE JANEIRO E QUANDO HOUVER ALTERAÇÃO - CÓPIA DO INSTRUMENTO DE NOMEAÇÃO DA COMISSÃO PERMANENTE DE LICITAÇÃO DO EXERCÍCIO EM EXAME E DO EXERCÍCIO ANTERIOR;	*
28	DEMONSTRATIVO ANALÍTICO DAS OCORRÊNCIAS MENSAIS RELATIVAS AOS PROCEDIMENTOS LICITATÓRIOS ABERTOS, CONFORME ANEXO XVI;	*
29	DEMONSTRATIVO ANALÍTICO DAS OCORRÊNCIAS MENSAIS RELATIVAS AOS PROCEDIMENTOS LICITATÓRIOS HOMOLOGADOS, CONFORME ANEXO XVII;	*
30	DEMONSTRATIVO DAS OCORRÊNCIAS MENSAIS RELATIVAS A CONTRATOS E INSTRUMENTOS CONGÊNERES, CONFORME ANEXO XVIII;	*
31	DEMONSTRATIVO DAS OCORRÊNCIAS MENSAIS RELATIVAS A ALTERAÇÕES CONTRATUAIS, CONFORME ANEXO XIX;	*
32	DEMONSTRATIVO DOS PROCESSOS DE TOMADAS DE CONTAS ESPECIAIS INICIADOS NO MÊS, CONFORME ANEXO XXIX;	*
33	DEMONSTRATIVO DOS PROCESSOS DE TOMADAS DE CONTAS ESPECIAIS CONCLUÍDOS NO MÊS, CONFORME ANEXO XXX;	*
34	DEMONSTRATIVO DAS OCORRÊNCIAS MENSAIS RELATIVAS A BENS MÓVEIS E IMÓVEIS ADQUIRIDOS, CONFORME ANEXO XXVI;	*
35	DEMONSTRATIVO DAS OCORRÊNCIAS MENSAIS RELATIVAS A BENS MÓVEIS E IMÓVEIS BAIXADOS, CONFORME ANEXO XXVII;	*
36	RELATÓRIOS TRIMESTRAIS DETALHADOS, AO FINAL DE CADA PERÍODO QUE SE REFERIR, SOBRE A RENTABILIDADE E RISCO DAS DIVERSAS MODALIDADES DE OPERAÇÕES REALIZADAS PELO REGIME PRÓPRIO DE PREVIDÊNCIA COM TÍTULOS, VALORES MOBILIÁRIOS E DEMAIS ATIVOS ALOCADOS NOS SEGMENTOS DE RENDA FIXA, RENDA VARIÁVEL E IMÓVEIS, NOS TERMOS DO INCISO V DO ART. 22 DA RESOLUÇÃO Nº 3.506/2007, ALTERADA PELA RESOLUÇÃO Nº 3.790/2009 A QUAL FOI REVOGADA PELA RESOLUÇÃO CMN Nº 3.922, DE 25/11/10;	079 A 109

37	COMPROVANTE DE CERTIFICAÇÃO ORGANIZADO POR ENTIDADE AUTÔNOMA DE RECONHECIDA CAPACIDADE TÉCNICA E DIFUSÃO NO MERCADO BRASILEIRO DE CAPITAIS, EXIGIDO PELA PORTARIA MPS Nº 519/2011 DO GESTOR DO RPPS (SE O SALDO DE RESERVA FOR MAIOR QUE R\$ 5.000.000,00);	110 A 111
38	NO MÊS DE JANEIRO E QUANDO HOUVER ALTERAÇÃO - CÓPIA DAS LEIS DE CRIAÇÃO DA PREVIDÊNCIA, DA PREVIDÊNCIA COMPLEMENTAR, DO FUNDO CONTÁBIL E DA ENTIDADE, NO QUE SE APLICAR;	*
39	NO MÊS DE JANEIRO E QUANDO HOUVER ALTERAÇÃO - CÓPIA DAS LEIS AUTORIZATIVAS DE PARCELAMENTO DE DÍVIDA DO ENTE EM RELAÇÃO AOS VALORES DA CONTRIBUIÇÃO PATRONAL E OS TERMOS DE PARCELAMENTO CONSTANDO O PRINCIPAL, O ÍNDICE DE ATUALIZAÇÃO, OS JUROS, A QUANTIDADE E OS VALORES DAS PARCELAS (SE HOUVER);	*
40	NO MÊS DE JANEIRO E QUANDO HOUVER ALTERAÇÃO - DEMONSTRATIVO DAS ALÍQUOTAS DE CONTRIBUIÇÃO AO RPPS, CONFORME ANEXO XXXIV;	*
41	DEMONSTRATIVO DO VALOR TOTAL DA REMUNERAÇÃO UTILIZADA COMO BASE DE CÁLCULO DA CONTRIBUIÇÃO, CONFORME ANEXO XXXIII;	112
42	NO MÊS DE JANEIRO E QUANDO HOUVER ALTERAÇÃO - DEMONSTRATIVO DOS BENEFÍCIOS PREVIDENCIÁRIOS CUSTEADOS PELO RPPS, NOS TERMOS DA AVALIAÇÃO ATUARIAL E DA LEI DA PREVIDÊNCIA, CONFORME ANEXO XXXV;	*
43	RELAÇÃO DOS BENEFICIÁRIOS DO RPPS, INDICANDO O NOME DO SEGURADO, CARGO, VÍNCULO (EFETIVO/TEMPORÁRIO/CELETISTA), DATA DA CONCESSÃO, TIPO DE BENEFÍCIO E REMUNERAÇÃO/PROVENTOS;	113 A 117
44	NO MÊS DE JANEIRO E QUANDO HOUVER ALTERAÇÃO - DEMONSTRATIVO ANALÍTICO DOS APOSENTADOS E PENSIONISTAS DO RPPS, CONFORME ANEXO XXXVI;	118 A 122
45	NO BALANCETE DO MÊS EM QUE OCORRER: CÓPIA DA LEI QUE CONCEDE REAJUSTE AOS APOSENTADOS E PENSIONISTAS QUE FIZEREM JUS, NOS TERMOS DO ART. 15 DA LEI Nº 10.887/04 E ART. 83 DA ORIENTAÇÃO NORMATIVA Nº 02/2009, ALTERADA PELAS ORIENTAÇÕES NORMATIVAS MPS/SPS Nº 3, DE 04 DE MAIO DE 2009 - DOU DE 05/05/2009 E MPS/SPPS Nº 1, DE 10 DE JULHO DE 2014;	*
46	DEMONSTRATIVO ANALÍTICO DOS BENEFICIÁRIOS DO SALÁRIO-FAMÍLIA, SALÁRIO-MATERNIDADE E AUXÍLIORECLUSÃO PELO RPPS, CONFORME ANEXO XXXVIII; EM OBSERVÂNCIA AOS ARTS. 53, 54 E 55 DA ORIENTAÇÃO NORMATIVA Nº 02/2009, ALTERADA PELAS ORIENTAÇÕES NORMATIVAS MPS/SPS Nº 3, DE 04 DE MAIO DE 2009 - DOU DE 05/05/2009 E MPS/SPPS Nº 1, DE 10 DE JULHO DE 2014;	*
47	DEMONSTRATIVO ANALÍTICO DOS SERVIDORES VINCULADOS AO RPPS: CEDIDOS, LICENCIADOS E AFASTADOS, CONFORME ANEXO XXXIX;	123
48	COMPROVANTE DO EXERCÍCIO DO DIREITO DE COMPENSAÇÃO FINANCEIRA JUNTO AO RGPS, NOS TERMOS DA LEI Nº 9.796/99 E DECRETO Nº 3.112/99.	124 A 125
49	CÓPIA DO CRP - CERTIFICADO DE REGULARIDADE PREVIDENCIÁRIA - VÁLIDO POR 90 DIAS, OU DECLARAÇÃO DE ESTAR SUSPENSO, COM INDICAÇÃO DA CAUSA; PORTARIA Nº 204/2008, ALTERADA PELA PORTARIA MPS Nº 83, DE 18 DE MARÇO DE 2009, MPS Nº 230, DE 28 DE AGOSTO DE 2009, MPS Nº 298, DE 17 DE NOVEMBRO DE 2009, MPS Nº 519, DE 24 DE AGOSTO DE 2011, MPS Nº 347, DE 30 DE JULHO DE 2012 MPS Nº 21, DE 16 DE JANEIRO	126

	DE 2013, MPS Nº 307, DE 20 DE JUNHO DE 2013, MPS Nº 21, DE 14 DE JANEIRO DE 2014 MPS Nº 65, DE 26 DE FEVEREIRO DE 2014;	
50	NO BALANCETE DO MÊS EM QUE OCORRER: CÓPIA DAS ATAS DAS SESSÕES DO ÓRGÃO COLEGIADO;	127 A 128
51	NO BALANCETE DO MÊS EM QUE OCORRER: CÓPIA DAS ATAS DAS SESSÕES DOS CONSELHOS ADMINISTRATIVO E FISCAL REALIZADAS NO EXERCÍCIO, QUANDO SE APLICAR;	129 A 141
52	RELATÓRIO DETALHADO CONTENDO INFORMAÇÕES SOBRE A RENTABILIDADE E O RISCO DAS APLICAÇÕES FINANCEIRAS REALIZADAS, NOS TERMOS DO INCISO II, DO ART. 22 DA RESOLUÇÃO Nº 3.506/2007, ALTERADA PELA RESOLUÇÃO Nº3.790/2009 A QUAL FOI REVOGADO PELA RESOLUÇÃO CMN Nº 3.922, DE 25/11/10;	142 A 194
53	RELATÓRIO QUE DEMONSTRE A ADEQUAÇÃO DA APLICAÇÃO DOS RECURSOS PREVIDENCIÁRIOS NO MERCADO FINANCEIRO DE ACORDO COM AS DETERMINAÇÕES LEGAIS (ART. 6º, VI, DA LEI 9.717/98 E ART. 43, § 2º, I DA LRF, ART. 6º, INCISOS E §§ 3º E 4º DA RESOLUÇÃO CMN Nº 3.506/2007 E ART. 20 DA CMN Nº 3.790/2009, ACÓRDÃO Nº 21/05 TCE/MT);	149 A 156
54	JUSTIFICATIVA DO NÃO ENCAMINHAMENTO DE DOCUMENTOS, CONFORME ANEXO XLV.	196 A 198



ESTADO DE MATO GROSSO

SÃO JOSÉ DOS QUATRO MARCOS
FUNDO MUNICIPAL DE PREVIDÊNCIA SOCIAL DOS
SERVIDORES DE SÃO JOSÉ DOS QUATRO MARCOS

CNPJ 03.556.113/0001-66



OFÍCIO Nº 069/2024

São José dos Quatro Marcos – MT, 17 de Julho de 2024.

Exmo. Sr. Prefeito,

Cumprimentando-o cordialmente, sirvo-me deste para encaminhar a Vossa Excelência o Balancete Mensal do Fundo Municipal de Previdência Social dos Servidores de São José dos Quatro Marcos – MT, referente ao mês de **JUNHO DE 2024**.

Sendo só para o momento, reitero votos de estima e consideração e me coloco a disposição para qualquer esclarecimento.

Atenciosamente,


MIGUEL SOUZA DE ANDRADE JUNIOR
Diretor Executivo

Ao Exmo. Sr.

JAMIS SILVA BOLANDIN

MD. Prefeito Municipal

São José dos Quatro Marcos – MT



ESTADO DE MATO GROSSO

SÃO JOSÉ DOS QUATRO MARCOS
FUNDO MUNICIPAL DE PREVIDÊNCIA SOCIAL DOS
SERVIDORES DE SÃO JOSÉ DOS QUATRO MARCOS

CNPJ 03.556.113/0001-66



OFÍCIO Nº 070/2024


São José dos Quatro Marcos – MT, 17 de Julho de 2024.

Exmo. Sr. Presidente,

Cumprimentando-o cordialmente, sirvo-me deste para encaminhar a Vossa Excelência e aos Nobres Vereadores o Balancete Mensal do Fundo Municipal de Previdência Social dos Servidores de São José dos Quatro Marcos – MT, referente ao mês de **JUNHO DE 2024** para que o mesmo seja apreciado por essa Egrégia Casa de Leis.

Sendo só para o momento, reitero votos de estima e consideração e me coloco a disposição para qualquer esclarecimento.

Atenciosamente,


MIGUEL SOUZA DE ANDRADE JUNIOR
Diretor Executivo

Ao Exmo. Sr.

ANGELO ANTONIO PERES

MD. Presidente da Câmara Municipal de Vereadores

São José dos Quatro Marcos – MT



ESTADO DE MATO GROSSO

SÃO JOSÉ DOS QUATRO MARCOS
FUNDO MUNICIPAL DE PREVIDÊNCIA SOCIAL DOS
SERVIDORES DE SÃO JOSÉ DOS QUATRO MARCOS
CNPJ 03.556.113/0001-66



OFÍCIO Nº 071/2024

São José dos Quatro Marcos - MT, 17 de Julho de 2024.

Ilma. Senhora,

Cumprimentando-o cordialmente, sirvo-me deste para encaminhar a Vossa Senhoria o Balancete Mensal do Fundo Municipal de Previdência Social dos Servidores de São José dos Quatro Marcos – MT, referente ao mês de **JUNHO DE 2024** para que o mesmo seja apreciado por essa Unidade de Controle Interno.

Sendo só para o momento, reitero votos de estima e consideração e me coloco a disposição para qualquer esclarecimento.

Atenciosamente,


MIGUEL SOUZA DE ANDRADE JUNIOR
Diretor Executivo

A Ilma. Senhora

JULIANA DE OLIVEIRA TELES CABRAL

MD. Auditora Pública Interna

São José dos Quatro Marcos – MT



DECRETO N.º 108, DE 19 DE JUNHO DE 2024.

SÚMULA: "Dispõe sobre alteração do Decreto n.º 136 de 30 de Agosto de 2021, que dispõe sobre a nomeação do Conselho Curador e Conselho Fiscal do Fundo Municipal de Previdência Social de São José dos Quatro Marcos - MT".

O Prefeito Municipal de São José dos Quatro Marcos, Estado de Mato Grosso, Sr. **JAMIS SILVA BOLANDIN** no uso das atribuições legais e nos termos da Lei Complementar nº 006/2005 e alterações posteriores, em especial a Lei Complementar n.º 032/2013,

DECRETA:

Art. 1º. Altera o Artigo 1º do Decreto nº 136 de 30 de Agosto de 2021, que passa a vigorar com a seguinte redação.

"Art. 1º Ficam nomeados os seguintes membros para composição do Conselho Curador do Fundo Municipal de Previdência Social – PREVIQUAM – constituído conforme a seguir:"

I – Representantes do Poder Executivo:

Meirivânia Alves de Souza
Wanderson Alves Libralão

II – Representante do Poder Legislativo:

Claudiney Alves Ribeiro


III – Representante dos Servidores:

Alexandre Cezar Valverde
Samuel Leandro Rosa

IV – Representante dos Inativos:

Ordelice de Carvalho

Art. 2º. Este Decreto entra em vigor na data de sua publicação, revogadas as disposições em contrário.






ESTADO DE MATO GROSSO
PREFEITURA MUNICIPAL
SÃO JOSÉ DOS QUATRO MARCOS



Registre-se. Publique-se. Cumpra-se.

Gabinete do Prefeito, aos 19 dias do mês de Junho de 2024.


JAMIS SILVA BOLANDIN
Prefeito Municipal



Requerimento

Eu, Jairo de Lima Souza brasileiro convivente, RG 829954 SSP MT e CPF 523.317.251-87 titulo eleitoral numero 0007054101821,requero meu afastamento das atividades de conselheiro deste conselho do conselho curador do Previqum e também do comitê de investimentos do Previqum, deste município do período de 05/04/2024 ate 07/10/2024.

Atenciosamente,

S.J .dos Quatro marcos em 05/04/2024

Jairo de Lima Souza
Requerente

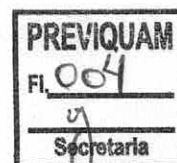
Para. Miguel S. de Andrade Junior

Diretor previquam

Recebido em 05/04/2024

Miguel Souza de Andrade Junior

Miguel Souza de Andrade Junior
Diretor Executivo
Portaria Nº 353/2021





SISPQUAM

SINDICATO DOS SERVIDORES PÚBLICOS DE QUATRO MARCOS

Fundado em 12/07/1989

OFICIO Nº. 021/2024/SISPQUAM
SÃO JOSÉ DOS QUATROS QUATRO MARCOS/MT
EM 18/06/2024.


Ao Ilmo. Senhor:

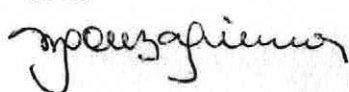
Cumprimentando cordialmente Vossa Senhoria, vimos por intermédio deste, informar o nome da senhora **ALEXANDRE CEZAR VALVERDE** para fazer parte do conselho curador do Previqum, representando servidores do município, de acordo com determinação legal, o mesmo substitui o conselheiro **JAIRO DE LIMA SOUZA** que **ENCONTRA AFASTADO DO REFERIDO CONSELHO..**

Para que vossa senhoria tome as providencias junto ao poder executivo municipal para expedição de decreto para referida alteração na composição do mesmo.

Sem mais para o momento aproveitamos a oportunidade para reiterarmos nossos protestos de elevada estima e consideração.

Atenciosamente,


SAMUEL LEANDRO ROSA
Presidente do Sispquam
INTERINO

Recebi em 19/06/2024


Ao Ilmo Senhor :
Miguel S. Andrade Junior
Diretor Previqum
São José dos Quatro Marcos - MT



Rua Rio de Janeiro, nº 20 - Chácara Nossa Senhora Aparecida - CEP.: 78.285.000
São José dos Quatro Marcos - Mato Grosso

FUNDO MUN DE PREV SOCIAL DE SAO JOSE QUATRO MARCOS

Rua Rio Grande do Sul, 1198

03.556.113/0001-66

Exercício: 2024


BALANCETE FINANCEIRO DE JUNHO DE 2024

Despesa Paga

RECEITA			DESPESA		
	PERIODO	TOTAL		PERIODO	TOTAL
ORÇAMENTÁRIA	942.647,19	5.976.814,94	ORÇAMENTÁRIA	582.764,07	3.375.128,26
RECEITAS CORRENTES	272.055,80	1.694.531,04	09 Previdência Social	582.764,07	3.375.128,26
12 CONTRIBUIÇÕES	261.421,34	1.633.110,66	99 Reserva de Contingência		
13 RECEITA PATRIMONIAL			EXTRA-ORÇAMENTÁRIA	75.239,52	448.068,14
19 OUTRAS RECEITAS CORRENTES	10.634,46	61.420,38	RESTOS A PAGAR	4.507,50	38.464,01
RECEITAS INTRA-ORÇAM	670.591,39	4.282.283,90	8001 RESTOS À PAGAR PROCESSADOS		2.531,89
72 CONTRIBUIÇÕES (INTRA)	670.591,39	4.282.283,90	8002 RESTOS À PAGAR NÃO PROCESSADOS	4.507,50	35.932,12
EXTRA-ORÇAMENTÁRIA	70.732,02	409.604,13	CONSIGNACOES	70.732,02	409.604,13
CONSIGNACOES	70.732,02	409.604,13	9001 CONSIGNADOS CAIXA - MIRASSOL	747,97	4.487,82
9001 CONSIGNADOS CAIXA - MIRASSOL	747,97	4.487,82	9003 CONSIGNADOS SICREDI	16.589,84	91.281,51
9003 CONSIGNADOS SICREDI	16.589,84	91.281,51	9004 CONSIGNADOS SISPIQUAM	7.617,98	43.464,40
9004 CONSIGNADOS SISPIQUAM	7.617,98	43.464,40	9005 CONTRIBUIÇÃO SINDICAL - SISPIQUAN	1.752,68	10.414,86
9005 CONTRIBUIÇÃO SINDICAL - SISPIQUAN	1.752,68	10.414,86	9007 PENSÃO ALIMENTICIA - MILTON COELHO DE ARRUDA	423,60	2.541,60
9007 PENSÃO ALIMENTICIA - MILTON COELHO DE ARRUDA	423,60	2.541,60	9008 ISSQN	218,77	1.310,19
9008 ISSQN	218,77	1.310,19	9010 CONSIGNADOS BANCO DO BRASIL	24.557,71	147.978,63
9010 CONSIGNADOS BANCO DO BRASIL	24.557,71	147.978,63	9011 I.R.R.F	18.534,98	105.124,11
9011 I.R.R.F	18.534,98	105.124,11	9017 CONSIGNADO SICOOB	288,49	3.001,01
9017 CONSIGNADO SICOOB	288,49	3.001,01	TRANSFERÊNCIAS FINAN	0,00	0,00
TRANSFERÊNCIAS FINAN	0,00	0,00	Total ->	658.003,59	3.823.196,40
Total ->	1.013.379,21	6.386.419,07	SALDOS PARA O MÊS SEGUINTE	39.599.611,78	39.599.611,78
=> SALDO ANTERIOR	39.244.236,16	37.036.389,11	BANCO CONTA MOVIMENTO	1.992,39	1.992,39
BANCO CONTA MOVIMENTO	1.992,39	322.946,52	BANCO CONTA APLICAÇÃO	39.597.619,39	39.597.619,39
BANCO CONTA APLICAÇÃO	39.242.243,77	36.713.442,59	Total SALDOS PARA O MÊS SEGUINTE	39.599.611,78	39.599.611,78
Total SALDO ANTERIOR	39.244.236,16	37.036.389,11	TOTAL DA DESPESA	40.257.615,37	43.422.808,18
TOTAL DA RECEITA	40.257.615,37	43.422.808,18			


Miguel Souza de Andrade Junior
Diretor Executivo
Portaria N° 353/2021


Antonio Carlos Mariano Santiago
CRC-MT 011094/O-8
Portaria 079/2018



FUNDO MUN DE PREV SOCIAL DE SAO JOSE QUATRO MARCOS

Rua Rio Grande do Sul, 1198

03.556.113/0001-66

Exercício: 2024

BALANCETE SINTÉTICO DA DESPESA DE JUNHO (01/06/2024 A 30/06/2024)

1 de 03

Econ	Especificação	Dotação Atual	Emp no Mês	Liq no Mês	Emp A Pagor
		Empenho Atual	Liq Atual	Pago Mês	Pagto Atual
DESPESAS CORRENTES		6.776.600,00	569.422,89	582.248,07	99.543,43
		3.474.188,69	3.374.645,26	582.764,07	3.374.645,26
3.1.90.01.00	APOSENTADORIAS, RESERVA REMUNERADA E REF	5.000.000,00	454.080,82	454.080,82	0,00
		2.669.676,04	2.669.676,04	454.080,82	2.669.676,04
3.1.90.01.06	13º PESSOAL CIVIL	0,00	40.392,42	40.392,42	0,00
		208.771,13	208.771,13	40.392,42	208.771,13
3.1.90.01.12	APOSENTADORIAS POR IDADE	0,00	0,00	0,00	0,00
		39.016,88	39.016,88	0,00	39.016,88
3.1.90.01.13	APOSENTADORIAS POR TEMPO DE SERVICO	0,00	413.688,40	413.688,40	0,00
		2.421.888,03	2.421.888,03	413.688,40	2.421.888,03
3.1.90.03.00	PENSÕES	1.000.000,00	80.111,00	80.111,00	0,00
		463.832,85	463.832,85	80.111,00	463.832,85
3.1.90.03.01	PENSIONISTA CIVIL	0,00	73.644,63	73.644,63	0,00
		433.706,64	433.706,64	73.644,63	433.706,64
3.1.90.03.03	13º PENSIONISTA CIVIL	0,00	6.466,37	6.466,37	0,00
		30.126,21	30.126,21	6.466,37	30.126,21
3.1.90.04.00	CONTRATAÇÃO POR TEMPO DETERMINADO	1.000,00	0,00	0,00	0,00
		0,00	0,00	0,00	0,00
3.1.90.11.00	VENCIMENTOS E VANTAGENS FIXAS - PESSOAL CIVI	220.000,00	21.788,91	21.788,91	0,00
		98.932,88	98.932,88	21.788,91	98.932,88
3.1.90.11.01	VENCIMENTOS E SALÁRIOS(RPPS)	0,00	5.262,99	5.262,99	0,00
		24.992,64	24.992,64	5.262,99	24.992,64
3.1.90.11.31	GRATIFICAÇÃO POR EXERCÍCIO DE CARGO(RPPS)	0,00	706,00	706,00	0,00
		9.414,82	9.414,82	706,00	9.414,82
3.1.90.11.33	GRATIFICAÇÃO POR EXERCÍCIO DE FUNÇÃO(RPPS)	0,00	2.682,80	2.682,80	0,00
		14.826,00	14.826,00	2.682,80	14.826,00
3.1.90.11.37	GRATIFICAÇÃO DE TEMPO DE SERVIÇO(RPPS)	0,00	2.151,52	2.151,52	0,00
		12.337,98	12.337,98	2.151,52	12.337,98
3.1.90.11.43	13º SALÁRIO(RPPS)	0,00	7.073,51	7.073,51	0,00
		16.840,41	16.840,41	7.073,51	16.840,41
3.1.90.11.44	FÉRIAS - ABONO PECUNIÁRIO(RPPS)	0,00	0,00	0,00	0,00
		470,65	470,65	0,00	470,65
3.1.90.11.71	REMUNERAÇÃO DE DIRETORES(RPPS)	0,00	3.312,09	3.312,09	0,00
		16.450,38	16.450,38	3.312,09	16.450,38
3.1.90.11.99	OUTRAS DESPESAS FIXAS - PESSOAL CIVIL(RPPS)	0,00	600,00	600,00	0,00
		3.600,00	3.600,00	600,00	3.600,00
3.1.90.13.00	OBRIGAÇÕES PATRONAIS	1.100,00	0,00	0,00	0,00
		0,00	0,00	0,00	0,00
3.1.90.16.00	OUTRAS DESPESAS VARIÁVEIS - PESSOAL CIVIL	1.000,00	0,00	0,00	0,00
		0,00	0,00	0,00	0,00
3.1.90.91.00	SENTENÇAS JUDICIAIS	1.000,00	0,00	0,00	0,00
		0,00	0,00	0,00	0,00
3.1.90.92.00	DESPESAS DE EXERCÍCIOS ANTERIORES	1.500,00	0,00	0,00	0,00
		0,00	0,00	0,00	0,00
3.1.91.13.00	OBRIGAÇÕES PATRONAIS	210.000,00	11.717,03	11.717,03	0,00
		67.684,72	67.684,72	11.717,03	67.684,72
3.1.91.13.03	OBRIGAÇÕES PATRONAIS - RPPS	0,00	3.676,33	3.676,33	0,00
		17.466,29	17.466,29	3.676,33	17.466,29
3.1.91.13.10	CONTRIBUIÇÕES PREVIDENCIÁRIAS-RPPS-PESSOAL	0,00	8.040,70	8.040,70	0,00
		50.218,43	50.218,43	8.040,70	50.218,43
3.3.90.08.00	OUTROS BENEFÍCIOS ASSISTENCIAIS DO SERVIDOR	500,00	0,00	0,00	0,00
		0,00	0,00	0,00	0,00
3.3.90.14.00	DIÁRIAS - CIVIL	10.000,00	0,00	0,00	0,00
		0,00	0,00	0,00	0,00
3.3.90.30.00	MATERIAL DE CONSUMO	20.000,00	465,13	465,13	0,00
		3.564,62	3.564,62	465,13	3.564,62
3.3.90.30.07	GÊNEROS DE ALIMENTAÇÃO	0,00	251,90	251,90	0,00
		1.117,96	1.117,96	251,90	1.117,96



FUNDO MUN DE PREV SOCIAL DE SAO JOSE QUATRO MARCOS

Rua Rio Grande do Sul, 1198

03.556.113/0001-66

Exercício: 2024

BALANCETE SINTÉTICO DA DESPESA DE JUNHO (01/06/2024 A 30/06/2024)

2 de 03

Econ	Especificação	Dotação Atual Empenho Atual	Emp no Mês Liq Atual	Liq no Mês Pago Mês	Emp A Pagar Pagto Atual
3.3.90.30.16	MATERIAL DE EXPEDIENTE	0,00 1.239,73	0,00 1.239,73	0,00 0,00	0,00 1.239,73
3.3.90.30.17	MATERIAL DE PROCESSAMENTO DE DADOS	0,00 194,20	0,00 194,20	0,00 0,00	0,00 194,20
3.3.90.30.22	MATERIAL DE LIMPEZA E PRODUÇÃO DE HIGIENIZAÇÃO	0,00 717,13	213,23 717,13	213,23 213,23	0,00 717,13
3.3.90.30.25	MATERIAL PARA MANUTENÇÃO DE BENS MÓVEIS (EX	0,00 158,00	0,00 158,00	0,00 0,00	0,00 158,00
3.3.90.30.26	MATERIAL ELÉTRICO E ELETRÔNICO	0,00 137,60	0,00 137,60	0,00 0,00	0,00 137,60
3.3.90.35.00	SERVIÇOS DE CONSULTORIA	60.000,00 27.802,32	0,00 10.944,14	2.316,86 2.316,86	16.858,18 10.944,14
3.3.90.35.03	CONSULTORIA TÉCNICA - PJ	0,00 14.680,32	0,00 4.893,44	1.223,36 1.223,36	9.786,88 4.893,44
3.3.90.35.95	OUTROS SERVIÇOS DE CONSULTORIA - PJ	0,00 13.122,00	0,00 6.050,70	1.093,50 1.093,50	7.071,30 6.050,70
3.3.90.36.00	OUTROS SERVIÇOS DE TERCEIROS - PESSOA FÍSICA	15.000,00 1.053,00	0,00 1.053,00	0,00 0,00	0,00 1.053,00
3.3.90.36.25	SERVIÇOS DE LIMPEZA E CONSERVAÇÃO	0,00 1.053,00	0,00 1.053,00	0,00 0,00	0,00 1.053,00
3.3.90.39.00	OUTROS SERVIÇOS DE TERCEIROS - PESSOA JURÍDICA	65.000,00 27.483,56	0,00 12.363,85	1.280,83 1.796,83	15.119,71 12.363,85
3.3.90.39.17	MANUTENÇÃO E CONSERVAÇÃO DE MÁQUINAS E EQ	0,00 1.169,00	0,00 1.169,00	0,00 0,00	0,00 1.169,00
3.3.90.39.43	SERVIÇOS DE ENERGIA ELÉTRICA	0,00 10.000,00	0,00 3.696,57	435,63 435,63	6.303,43 3.696,57
3.3.90.39.58	SERVIÇOS DE TELECOMUNICAÇÕES	0,00 4.000,00	0,00 1.265,04	210,84 210,84	2.734,96 1.265,04
3.3.90.39.69	SEGUROS EM GERAL	0,00 1.464,86	0,00 1.464,86	0,00 0,00	0,00 1.464,86
3.3.90.39.81	SERVIÇOS BANCÁRIOS	0,00 10.000,00	0,00 3.918,68	634,36 634,36	6.081,32 3.918,68
3.3.90.39.83	SERVIÇOS DE CÓPIAS E REPRODUÇÃO DE DOCUMENTOS	0,00 849,70	0,00 849,70	0,00 516,00	0,00 849,70
3.3.90.40.00	SERVIÇOS DE TECNOLOGIA DA INFORMAÇÃO E COMUNICAÇÃO	80.000,00 55.995,90	1.260,00 22.510,43	4.706,00 4.706,00	33.485,47 22.510,43
3.3.90.40.01	LOCAÇÃO DE EQUIPAMENTOS E SOFTWARES	0,00 52.651,90	0,00 21.376,43	4.381,00 4.381,00	31.275,47 21.376,43
3.3.90.40.03	HOSPEDAGENS DE SISTEMAS	0,00 1.260,00	1.260,00 180,00	180,00 180,00	1.080,00 180,00
3.3.90.40.04	COMUNICAÇÃO DE DADOS	0,00 2.000,00	0,00 870,00	145,00 145,00	1.130,00 870,00
3.3.90.40.07	SERVIÇOS TÉCNICOS PROFISSIONAIS DE TIC	0,00 84,00	0,00 84,00	0,00 0,00	0,00 84,00
3.3.90.47.00	OBRIGAÇÕES TRIBUTÁRIAS E CONTRIBUTIVAS	50.000,00 40.000,00	0,00 14.224,75	5.056,99 5.056,99	25.775,25 14.224,75
3.3.90.47.01	PASEP	0,00 40.000,00	0,00 14.224,75	5.056,99 5.056,99	25.775,25 14.224,75
3.3.90.92.00	DESPESAS DE EXERCÍCIOS ANTERIORES	500,00 0,00	0,00 0,00	0,00 0,00	0,00 0,00
3.3.90.93.00	INDENIZAÇÕES E RESTITUIÇÕES	20.000,00 18.162,80	0,00 9.857,98	724,50 724,50	8.304,82 9.857,98
3.3.90.93.02	RESTITUIÇÕES	0,00 18.162,80	0,00 9.857,98	724,50 724,50	8.304,82 9.857,98
3.3.90.98.00	DESPESA DO ORÇAMENTO DE INVESTIMENTO	20.000,00 0,00	0,00 0,00	0,00 0,00	0,00 0,00
DESPESAS DE CAPITAL		20.000,00 483,00	0,00 483,00	0,00 0,00	0,00 483,00
4.4.90.52.00	EQUIPAMENTOS E MATERIAL PERMANENTE	20.000,00 483,00	0,00 483,00	0,00 0,00	0,00 483,00



FUNDO MUN DE PREV SOCIAL DE SAO JOSE QUATRO MARCOS

Rua Rio Grande do Sul, 1198

03.556.113/0001-66

Exercício: 2024


BALANCETE SINTÉTICO DA DESPESA DE JUNHO (01/06/2024 A 30/06/2024)


3 de 03

Econ	Especificação	Dotação Atual Empenho Atual	Emp no Mês Liq Atual	Liq no Mês Pago Mês	Emp A Pagar Pagto Atual
4.4.90.52.30	MÁQUINAS E EQUIPAMENTOS ENERGÉTICOS	0,00 483,00	0,00 483,00	0,00 0,00	0,00 483,00
	RESERVA DE CONTINGENCIA	3.203.400,00 0,00	0,00 0,00	0,00 0,00	0,00 0,00
9.9.99.99.00	RESERVA DE CONTINGÊNCIA	3.203.400,00 0,00	0,00 0,00	0,00 0,00	0,00 0,00
	TOTAL ORÇAMENTÁRIO...	10.000.000,00 3.474.671,69	569.422,89 3.375.128,26	582.248,07 582.764,07	99.543,43 3.375.128,26
	DESPESAS EXTRA ORÇAMENTARIO			75.239,52	448.068,14
	TOTAL (ORÇAMENTARIO + EXTRA ORÇAMENTÁRIO)				3.823.196,40
	Saldo para o mês seguinte				
	Caixa				0,00
	Bancos e Correspondentes.....				39.599.611,78
	Total do Saldo				39.599.611,78
	TOTAL GERAL				43.422.808,18

SAO JOSE DOS QUATRO MARCOS, 30 de junho de 2024


Miguel Souza de Andrade Junior
PREFEITO MUNICIPAL
Diretor Executivo
Portaria Nº 353/2021


ANTONIO CARLOS MARIANO SANTIAGO
CONTADOR - CRC: 011094/O-0/MT



FUNDO MUN DE PREV SOCIAL DE SAO JOSE QUATRO MARCOS

Rua Rio Grande do Sul, 1198

03.556.113/0001-66


Exercício: 2024


BALANCETE SINTÉTICO DA RECEITA DE JUNHO (01/06/2024 A 30/06/2024)


1 de 01

Código Especificação	Orçada	Anterior	Arrec no Mês	TOTAL
RECEITAS CORRENTES	2.715.100,00	1.422.475,24	272.055,80	1.694.531,04
1200.00.0.0.00.00.00.00.00.00 CONTRIBUIÇÕES	2.261.000,00	1.371.689,32	261.421,34	1.633.110,66
1300.00.0.0.00.00.00.00.00.00 RECEITA PATRIMONIAL	373.100,00	0,00	0,00	0,00
1900.00.0.0.00.00.00.00.00.00 OUTRAS RECEITAS CORRENTES	81.000,00	50.785,92	10.634,46	61.420,38
RECEITAS CORRENTES INTRA	7.284.900,00	3.611.692,51	670.591,39	4.282.283,90
7200.00.0.0.00.00.00.00.00.00 CONTRIBUIÇÕES (INTRA)	7.284.900,00	3.611.692,51	670.591,39	4.282.283,90
TOTAL ORÇAMENTÁRIO	10.000.000,00	5.034.167,75	942.647,19	5.976.814,94
TOTAL EXTRA ORÇAMENTÁRIO		338.872,11	70.732,02	409.604,13
TOTAL (ORÇAMENTÁRIO + EXTRA ORÇAMENTÁRIO)				6.386.419,07
Saldo do Exercício Anterior				
Caixa				0,00
Bancos e Correspondentes.....				37.036.389,11
Total do Saldo				37.036.389,11
TOTAL GERAL				43.422.808,18

SAO JOSE DOS QUATRO MARCOS, 30 de junho de 2024


Miguel Souza de Andrade Junior
PREFEITO MUNICIPAL
Diretor Executivo
Portaria N° 353/2021


ANTONIO CARLOS MARIANO SANTIAGO
CONTADOR - CRC: 011094/O-0/MT



ESTADO DE MATO GROSSO
PREFEITURA MUNICIPAL DE SÃO JOSÉ DOS QUATRO MARCOS
 PREVIQUAM – Fundo Municipal de Previdência Social
 CNPJ: 03.556.113/0001-66

ANEXO XXXI
FUNDO MUNICIPAL DE PREVIDÊNCIA SOCIAL DOS SERVIDORES DE SÃO JOSÉ DOS QUATRO MARCOS
DEMONSTRATIVO ANALÍTICO DAS OCORRÊNCIAS MENSAIS RELATIVAS ÀS ORIGENS DOS RECURSOS PREVIDENCIÁRIOS
 MÊS/ANO: JUNHO/2024

ORIGEM	VALOR R\$
CONTRIBUIÇÃO DE SERVIDORES DA PREFEITURA	251.587,39
CONTRIBUIÇÃO DE SERVIDORES DA CÂMARA	4.188,12
CONTRIBUIÇÃO DE SERVIDORES DA PREVIQUAM	1.485,81
CONTRIBUIÇÃO DE SERVIDORES DO DAAE	0,00
CONTRIBUIÇÃO DE INATIVOS E PENSIONISTAS CIVIS	3.249,68
CONTRIBUIÇÃO PATRONAL DA PREFEITURA	622.901,47
CONTRIBUIÇÃO PATRONAL DA CÂMARA	10.362,61
CONTRIBUIÇÃO PATRONAL DA PREVIQUAM	3.676,33
CONTRIBUIÇÃO PATRONAL DO DAAE	0,00
CONTRIBUIÇÃO DE INATIVOS E PENSIONISTAS	8.041,08
RECEITA DE DÍVIDA ATIVA - PRINCIPAL	16.428,13
RECEITA DE DÍVIDA ATIVA – MULTAS/JUROS	6.929,72
TOTAL	928.850,34

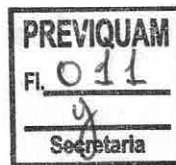
DATA: 30/06/2024

ASSINATURA DO ORDENADOR DE DESPESAS:

ASSINATURA DE MAIS RESPONSÁVEIS:

Miguel Souza de Andrade Junior
 Miguel Souza de Andrade Junior
 Diretor Executivo
 Portaria Nº 353/2021

Antonio Carlos Mariano Santiago
 Antonio Carlos Mariano Santiago
 CRC-MT 011094/O-8
 Portaria 079/2018



ANEXO XXXII

DESPESAS ADMINISTRATIVAS 2024

DESCRIÇÃO DESPESAS	JANEIRO	FEVEREIRO	MARÇO	ABRIL	MAIO	JUNHO	JULHO	AGOSTO	SETEMBRO	OUTUBRO	NOVEMBRO	DEZEMBRO	TOTAL
Folha Pagamento Servidores Previqum	R\$ 13.731,34	R\$ 13.511,74	R\$ 14.718,01	R\$ 19.290,83	R\$ 15.892,05	R\$ 21.788,91	R\$ 0,00						R\$ 98.932,88
Obrigações Patronais Previqum	R\$ 2.498,66	R\$ 2.498,66	R\$ 2.290,73	R\$ 4.128,54	R\$ 2.373,37	R\$ 3.676,33	R\$ 0,00						R\$ 17.466,29
Pasep Administrativo	R\$ 2.531,89	R\$ 1.919,31	R\$ 4.200,47	R\$ 377,08	R\$ 2.670,90	R\$ 5.056,99	R\$ 0,00						R\$ 16.756,64
Diárias	R\$ 0,00	R\$ 0,00	R\$ 0,00	R\$ 0,00	R\$ 0,00	R\$ 0,00	R\$ 0,00						R\$ 0,00
Material de Consumo	R\$ 940,48	R\$ 439,56	R\$ 640,07	R\$ 540,78	R\$ 538,60	R\$ 465,13	R\$ 0,00						R\$ 3.564,62
Serviços de Consultoria	R\$ 4.333,81	R\$ 4.316,86	R\$ 4.316,86	R\$ 4.316,86	R\$ 4.316,86	R\$ 4.316,86	R\$ 0,00						R\$ 25.918,11
Serv. Tec. Pessoa Física	R\$ 0,00	R\$ 0,00	R\$ 0,00	R\$ 0,00	R\$ 1.053,00	R\$ 0,00	R\$ 0,00						R\$ 1.053,00
Serv. Tec. Pessoa Jurídica	R\$ 4.342,19	R\$ 3.196,29	R\$ 4.093,35	R\$ 2.747,42	R\$ 2.837,77	R\$ 2.946,83	R\$ 0,00						R\$ 20.163,85
Serv. Tec. Informação e Comunicação	R\$ 5.907,18	R\$ 5.883,50	R\$ 5.967,50	R\$ 6.033,50	R\$ 5.813,40	R\$ 6.063,50	R\$ 0,00						R\$ 35.668,58
Indenizações e Restituições	R\$ 0,00	R\$ 0,00	R\$ 0,00	R\$ 0,00	R\$ 0,00	R\$ 0,00	R\$ 0,00						R\$ 0,00
Equip. Mat. Permanente	R\$ 0,00	R\$ 0,00	R\$ 0,00	R\$ 483,00	R\$ 0,00	R\$ 0,00	R\$ 0,00						R\$ 483,00
TOTAL	R\$ 34.285,55	R\$ 31.765,92	R\$ 36.226,99	R\$ 37.918,01	R\$ 35.495,95	R\$ 44.314,55	R\$ 0,00	R\$ 0,00	R\$ 0,00	R\$ 0,00	R\$ 0,00	R\$ 0,00	R\$ 220.006,97

Miguel Souza de Andrade Junior
 Miguel Souza de Andrade Junior
 Diretor Executivo
 Portaria Nº 353/2021

Antonio Carlos Mariano Santiago
 Antonio Carlos Mariano Santiago
 CRC-MT 0110940-8
 Portaria 079/2018

PREVIQUM
 Fl. 012
 y
 Secretaria

PLANILHA DE APURAÇÃO DO LIMITE COM DESPESAS ADMINISTRATIVAS PARA 2024

FOLHA MESES	PREFEITURA	CÂMARA	DAAE	PREVIQUAM
jan-23	R\$ 1.258.386,47	R\$ 31.513,35	R\$ 0,00	R\$5.798,91
fev-23	R\$ 1.205.313,39	R\$ 23.399,52	R\$ 0,00	R\$5.798,91
mar-23	R\$ 1.427.134,00	R\$ 27.656,03	R\$ 0,00	R\$6.269,25
abr-23	R\$ 1.426.096,18	R\$ 24.983,07	R\$ 0,00	R\$8.703,84
mai-23	R\$ 1.382.736,33	R\$ 24.983,07	R\$ 0,00	R\$6.098,92
jun-23	R\$ 1.451.191,18	R\$ 25.173,03	R\$ 0,00	R\$6.098,92
jul-23	R\$ 1.425.139,46	R\$ 25.173,03	R\$ 0,00	R\$6.098,92
ago-23	R\$ 1.431.341,04	R\$ 25.173,03	R\$ 0,00	R\$6.098,92
set-23	R\$ 1.418.686,10	R\$ 25.173,03	R\$ 0,00	R\$6.098,92
out-23	R\$ 1.394.568,57	R\$ 25.173,03	R\$ 0,00	R\$6.320,92
nov-23	R\$ 1.437.319,86	R\$ 25.173,03	R\$ 0,00	R\$6.320,92
dez-23	R\$ 1.461.057,74	R\$ 25.173,03	R\$ 0,00	R\$6.320,92
13º SAL	-	R\$ 25.173,03		-
	R\$16.718.970,32	R\$333.919,28	R\$0,00	R\$76.028,27

SOMA DAS FOLHAS BRUTAS	R\$17.128.917,87
3,25% rfe limite de desp. Adm	R\$556.689,83
TOTAL.....	R\$556.689,83

DESPESAS ADMINIST. PAGAS EM 2024	
FOLHA PAGAMENTO PREVIQUAM	R\$98.932,88
OBRIGAÇÕES PATRONAIS PREVIQUAM	R\$17.466,29
PASEP ADMINISTRATIVO	R\$16.756,64
DIARIAS	R\$0,00
MATERIAL DE CONSUMO	R\$3.564,62
SERVIÇOS DE CONSULTORIA	R\$25.918,11
SERV. TERC. PESSOA FISICA	R\$1.053,00
SERV. TERC. PESSOA JURIDICA	R\$20.163,85
SERV. TEC. INFORMAÇÃO	R\$35.668,58
Indenizações e Restituições	R\$0,00
Equipam Mater Perman	R\$483,00
TOTAL	R\$ 220.006,97

SOBRA = R\$336.682,86

PERCENTUAL NO PERIODO 1,28

* despesas liquidadas até Junho de 2024



ANEXO VI
FUNDO MUN DE PREV SOCIAL DE SAO JOSE QUATRO MARCOS (Cód. TCE - 1134543)
Demonstrativo Analítico das Ocorrências Mensais Relativas a Receitas e Despesas Extra-Orçamentárias

Mês/Ano: 06/2024

Identificação Individualizada	Saldo Mês Anterior (R\$)	Retenções no Mês (R\$)	Recolhimento no Mês (R\$)	Saldo até o Mês (R\$)
21881010300 - ENCARGOS SOCIAIS - OUTRAS ENTIDADES (F)	0,00	7.617,98	7.617,98	0,00
21881010800 - ISS (F)	0,00	218,77	218,77	0,00
21881011000 - PENSÃO ALIMENTÍCIA (F)	0,00	423,60	423,60	0,00
21881011300 - RETENÇÕES - ENTIDADES REPRESENTATIVAS DE CLASSES (F)	0,00	1.752,68	1.752,68	0,00
21881011500 - RETENÇÕES - EMPRÉSTIMOS E FINANCIAMENTOS (F)	0,00	42.184,01	42.184,01	0,00
21883010400 - IMPOSTO SOBRE A RENDA RETIDO NA FONTE - IRRF (F)	0,00	18.534,98	18.534,98	0,00
TOTAIS:	0,00	70.732,02	70.732,02	0,00

17 de julho de 2024.


MIGUEL SOUZA DE ANDRADE JÚNIOR
DIRETOR
793.762.581-34


ANTONIO CARLOS MARIANO SANTIAGO
CONTADOR
621.555.801-00



Visualizar Pix agrupados



Extrato de Conta Corrente

G3370313353960301
03/07/2024 13:51:11


Cliente

Agência 2505-4
Conta 6868-3
Período solicitado 06 / 2024

Lançamentos

Sem lançamentos no período

Transação efetuada com sucesso por: JG857026 MIGUEL SOUZA DE ANDRADE JUNIOR.



FUNDO MUN DE PREV SOCIAL DE SAO JOSE QUATRO MARCOS

Rua Rio Grande do Sul, 1198
03556113/0001-66

Exercício: 2024

Página 1

CONCILIAÇÃO BANCÁRIA - SINTÉTICA

Banco: Banco do Brasil S.A.

Conta: 4.012

BCO DO BRASIL C/C- 68683 MOVIMENTO

Valores

Especificação	Acertos	Saldo
SALDO BANCÁRIO EM 28/06/2024		0,00
SALDO CONTABIL EM 28/06/2024		0,00


Miguel Souza de Andrade Junior
Diretor Executivo
Portaria N° 353/2021


Antonio Carlos Mariano Santiago
CRC-MT 01109470-8
Portaria 079/2018

PREVIQUAM
Fl. 016
Secretaria

Visualizar Pix agrupados



Extrato de Conta Corrente


G337031335396030028
03/07/2024 13:48:51

Cliente - Conta atual

Agência 2505-4
Conta corrente 6866-7 PREVIQUAM
Período do extrato 06 / 2024

Lançamentos


Dt. balancete	Dt. movimento	Ag. origem	Lote	Histórico	Documento	Valor R\$	Saldo
29/05/2024		0000	00000	000 Saldo Anterior			0,00 C
03/06/2024		0000	13113	170 Tar Pag Salár Créd Conta Cobrança referente 28/05/2024	831.550.801.233.628	489,60 D	
03/06/2024		0000	13113	170 Tar Pag Salár Créd Conta Cobrança referente 28/05/2024	831.550.801.233.629	44,20 D	
03/06/2024		0000	13113	170 Tar Pag Salár Créd Conta Cobrança referente 28/05/2024	831.550.801.233.630	3,40 D	
03/06/2024		0000	13113	170 Tar Pag Salár Créd Conta Cobrança referente 28/05/2024	831.550.801.233.631	3,40 D	
03/06/2024		0000	00000	855 BB Previden RF Fluxo BB Previd Fluxo RF Simples FIC	780	540,60 C	0,00 C
04/06/2024		2505	99015	870 Transferência recebida 04/06 09:56 S J Q MARCOS FOLHAFUNDE	552.505.000.027.646	2.252,43 C	
04/06/2024		0000	00000	345 BB Previden RF Fluxo BB Previd Fluxo RF Simples FIC	780	2.252,43 D	0,00 C
07/06/2024		0000	14175	976 TED-Crédito em Conta 748 0805 62143506104 ELISMAR GONCAL	336.973.392	910,34 C	
07/06/2024		0000	00000	345 BB Previden RF Fluxo BB Previd Fluxo RF Simples FIC	780	910,34 D	0,00 C
14/06/2024		0000	14049	855 BB Previden RF Fluxo	1.200.780	5.056,99 C	
14/06/2024		0000	13105	375 Impostos RFB-DARF CODIGO DE BARRAS	61.401	5.056,99 D	0,00 C
20/06/2024		2505	99015	870 Transferência recebida 20/06 12:16 PREFEITURA MUNICIPAL DE	552.505.000.016.531	7.865,82 C	
20/06/2024		2505	99015	870 Transferência recebida 20/06 12:16 PREFEITURA MUNICIPAL DE	552.505.000.016.531	15.492,03 C	
20/06/2024		0000	14049	855 BB Previden RF Fluxo	1.200.780	706,00 C	
20/06/2024		2505	99015	470 Transferência enviada 20/06 11:56 PAULO CEZAR GAMERO	552.505.000.008.609	706,00 D	
20/06/2024		0000	00000	345 BB Previden RF Fluxo BB Previd Fluxo RF Simples FIC	780	23.357,85 D	0,00 C
26/06/2024		0000	13134	250 Folha de Pagamento	14.493	50.873,52 D	
26/06/2024		0000	13134	250 Folha de Pagamento	14.494	419.094,16 D	
26/06/2024		0000	00000	855 BB Previden RF Fluxo BB Previd Fluxo RF Simples FIC	780	469.967,68 C	0,00 C
27/06/2024		0000	14049	855 BB Previden RF Fluxo	1.200.780	80.580,50 C	
27/06/2024		2505	99015	470 Transferência enviada 27/06 08:56 TATIANAS A COIMBRA	552.505.000.016.520	3.957,93 D	
27/06/2024		2505	99015	470 Transferência enviada	552.505.000.040.000	24.557,71 D	



			27/06 08:57 PREVIQUAM CONSIGNAEO					
27/06/2024	2505	99015	120 Transferido para Poupança	552.505.510.007.098	4.096,56 D			
			27/06 08:56 MARIA MARQUES DOS SANTOS					
27/06/2024	2505	99015	120 Transferido para Poupança	552.505.510.025.207	2.069,74 D			
			27/06 08:56 JOSE C DA SILVA					
27/06/2024	0000	13105	393 TED Transf.Eletr.Disponiv	62.701	423,60 D			
			104 0870 63945975115 HELENA SOARES					
27/06/2024	0000	13105	393 TED Transf.Eletr.Disponiv	62.702	1.752,68 D			
			104 3823 024986119000143 SINDICATO DOS					
27/06/2024	0000	13105	393 TED Transf.Eletr.Disponiv	62.703	7.617,98 D			
			104 3823 024986119000143 SINDICATO DOS					
27/06/2024	0000	13105	393 TED Transf.Eletr.Disponiv	62.704	288,49 D			
			756 0001 002038232000164 BANCO COOPERA					
27/06/2024	0000	13105	393 TED Transf.Eletr.Disponiv	62.705	747,97 D			
			104 3823 003556113000166 FUNDO MUNICIP					
27/06/2024	0000	13105	393 TED Transf.Eletr.Disponiv	62.706	16.589,84 D			
			748 0805 033022690000139 COOPERATVA D					
27/06/2024	0000	13105	375 Impostos	62.707	18.469,06 D			
			SAO JOSE DOS QUATRO MARCO					
27/06/2024	0000	13113	500 Tar DOC/TED Eletrônico	841.791.100.025.747	11,72 D			
			Cobrança referente 27/06/2024					
27/06/2024	0000	13113	500 Tar DOC/TED Eletrônico	841.791.100.025.748	11,72 D			
			Cobrança referente 27/06/2024					
27/06/2024	0000	13113	500 Tar DOC/TED Eletrônico	841.791.100.025.749	11,72 D			
			Cobrança referente 27/06/2024					
27/06/2024	0000	13113	500 Tar DOC/TED Eletrônico	841.791.100.025.750	11,72 D			
			Cobrança referente 27/06/2024					
27/06/2024	0000	13113	500 Tar DOC/TED Eletrônico	841.791.100.025.751	11,72 D			
			Cobrança referente 27/06/2024					
27/06/2024	0000	13113	500 Tar DOC/TED Eletrônico	841.791.100.025.752	11,72 D			
			Cobrança referente 27/06/2024					
27/06/2024	0000	00000	855 BB Previden RF Fluxo	780	61,38 C	0,00 C		
			BB Previd Fluxo RF Simples FIC					
28/06/2024	2505	99015	870 Transferência recebida	552.505.000.020.594	14.550,73 C			
			28/06 16:58 CAMARA MUN 4 MARCOS					
28/06/2024	2505	99015	870 Transferência recebida	552.505.000.023.431	498.786,72 C			
			28/06 17:39 P M 4 MARCOS I U M					
28/06/2024	2505	99015	870 Transferência recebida	552.505.000.023.431	23.289,26 C			
			28/06 17:39 P M 4 MARCOS I U M					
28/06/2024	2505	99015	870 Transferência recebida	552.505.000.027.646	352.991,54 C			
			28/06 17:40 S J Q MARCOS FOLHA FUNDE					
28/06/2024	0000	00000	345 BB Previden RF Fluxo	780	889.618,25 D	0,00 C		
30/06/2024	0000	00000	999 S A L D O			0,00 C		

OBSERVAÇÕES:

Transação efetuada com sucesso por: JG857026 MIGUEL SOUZA DE ANDRADE JUNIOR.



FUNDO MUN DE PREV SOCIAL DE SAO JOSE QUATRO MARCOS


Rua Rio Grande do Sul, 1198
03556113/0001-66

Exercício: 2024


Página 1

CONCILIAÇÃO BANCÁRIA - SINTÉTICA

Banco: Banco do Brasil S.A.		Valores	
Conta: 4.001 BCO BRASIL C/C 06.866-7 - MOVIMENTO			
Especificação	Acertos	Saldo	
SALDO BANCÁRIO EM 28/06/2024		1.098,12	
DEDUZIR - Importancias debitadas e não correspondidas pelo banco.	40,86	0,00	
ADICIONAR - Importancias debitadas pelo banco e não correspondidas.	936,69	0,00	
DEDUZIR - Importancias creditadas pelo banco e não correspondidas.	1,56	0,00	
SALDO CONTABIL EM 28/06/2024		1.992,39	


Miguel Souza de Andrade Junior
Diretor Executivo
Portaria Nº 353/2021


Antonio Carlos Mariano Santiago
CRC-MT 011094/O-8
Portaria 079/2018



Visualizar Pix agrupados



Extrato de Conta Corrente

G337031335396030035
03/07/2024 13:52:54

Cliente - Conta atual

Agência 2505-4
Conta corrente 9960-0 F M P S S S M M PREVIQUAM
Período do extrato 06 / 2024

Lançamentos

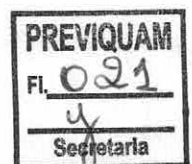
Dt. balancete	Dt. movimento	Ag. origem	Lote	Histórico	Documento	Valor R\$	Saldo
31/05/2024		0000	00000	000 Saldo Anterior			0,00 C
03/06/2024		0000	14049	855 BB Previden RF Fluxo	1.200.780	516,00 C	
03/06/2024		2505	99015	470 Transferência enviada 03/06 08:24 C G DE MATOS	552.505.000.016.390	505,63 D	
03/06/2024		0000	13105	109 Pagamento de Boleto PREF MUN S J QUATRO MARCOS	60.301	10,37 D	0,00 C
04/06/2024		0000	14049	855 Resg.BB Fundos Exclusivos	1.200.727	647,00 C	
04/06/2024		0000	13105	109 Pagamento de Boleto ENERGISAMATO GR D DE ENERG SA	60.401	435,63 D	
04/06/2024		0000	13105	363 Pagto conta telefone OI S.A.(PR)	60.402	83,73 D	
04/06/2024		0000	13105	363 Pagto conta telefone OI S.A.(PR)	60.403	127,11 D	
04/06/2024		0000	00000	345 BB Previden RF Fluxo BB Previd Fluxo RF Simples FIC	780	0,53 D	0,00 C
06/06/2024		0000	14049	855 Resg.BB Fundos Exclusivos	1.200.727	145,00 C	
06/06/2024		0000	13105	109 Pagamento de Boleto BERTASSO E CIA LTDA	60.601	145,00 D	0,00 C
20/06/2024		0000	14049	855 BB Previden RF Fluxo	1.200.780	465,13 C	
20/06/2024		2505	99015	470 Transferência enviada 20/06 08:22 LIMA E COLARINO LTDA	552.505.000.024.919	465,13 D	0,00 C
27/06/2024		0000	14049	855 Resg.BB Fundos Exclusivos	1.200.727	11.235,36 C	
27/06/2024		2505	99015	470 Transferência enviada 27/06 13:12 PAULO HENRIQUE C FERREIR	551.216.000.063.124	1.531,00 D	
27/06/2024		2505	99015	470 Transferência enviada 27/06 13:12 PAULO HENRIQUE C FERREIR	551.216.000.063.124	1.093,50 D	
27/06/2024		2505	99015	470 Transferência enviada 27/06 11:55 F ASSESSORIA CONS LTDA	552.505.000.015.852	1.944,20 D	
27/06/2024		2505	99015	470 Transferência enviada 27/06 11:55 FASPEL CONTABILIDADE E I	552.505.000.019.511	2.770,48 D	
27/06/2024		2505	99015	470 Transferência enviada 27/06 11:55 I.F. CONSULTORIA ATUARIA	554.043.000.021.139	1.164,64 D	
27/06/2024		0000	13105	393 TED Transf.Eletr.Disponiv 748 0805 032598946000198 EXITO SOLUCOE	62.701	1.114,35 D	
27/06/2024		0000	13105	393 TED Transf.Eletr.Disponiv 748 0805 032598946000198 EXITO SOLUCOE	62.702	1.170,07 D	
27/06/2024		0000	13105	109 Pagamento de Boleto GALAX PAY PAGAMENTOS ELETRONIC	62.703	180,00 D	
27/06/2024		0000	13105	109 Pagamento de Boleto	62.704	79,52 D	



			PREF MUN S J QUATRO MARCOS					
27/06/2024	0000	13105	109 Pagamento de Bolet	62.705			55,80 D	
			PREF MUN S J QUATRO MARCOS					
27/06/2024	0000	13105	109 Pagamento de Bolet	62.706			37,43 D	
			PREF MUN S J QUATRO MARCOS					
27/06/2024	0000	13105	375 Impostos	62.707			58,72 D	
			SAO JOSE DOS QUATRO MARCO					
27/06/2024	0000	13105	109 Pagamento de Bolet	62.708			35,65 D	
			PREF MUN S J QUATRO MARCOS					
27/06/2024	0000	13113	500 Tar DOC/TED Eletrônico	841.791.100.025.756			11,72 D	
			Cobrança referente 27/06/2024					
27/06/2024	0000	13113	500 Tar DOC/TED Eletrônico	841.791.100.025.757			11,72 D	
			Cobrança referente 27/06/2024					
27/06/2024	0000	00000	855 BB Previden RF Fluxo	780			23,44 C	0,00 C
			BB Previd Fluxo RF Simples FIC					
30/06/2024	0000	00000	999 S A L D O					0,00 C

OBSERVAÇÕES:

Transação efetuada com sucesso por: JG857026 MIGUEL SOUZA DE ANDRADE JUNIOR.



FUNDO MUN DE PREV SOCIAL DE SAO JOSE QUATRO MARCOS

Rua Rio Grande do Sul, 1198
03556113/0001-66

Exercício: 2024

Página 1

CONCILIAÇÃO BANCÁRIA - SINTÉTICA

Banco: Banco do Brasil S.A.

Conta: 15


BCO DO BRASIL 9960-0-ADMINISTRATIVO

Valores

Especificação	Acertos	Saldo
SALDO BANCÁRIO EM 28/06/2024		-55,40
ADICIONAR - Importancias debitadas pelo banco e não correspondidas.	55,40	0,00
SALDO CONTABIL EM 28/06/2024		0,00


Miguel Souza de Andrade Junior
Diretor Executivo
Portaria N° 353/2021


Antonio Carlos Mariano Santiago
CRC-MT 011094/O-8
Portaria 079/2018



Visualizar Pix agrupados



Extrato de Conta Corrente

G337031335396030023
03/07/2024 13:46:26


Cliente - Conta atual

Agência 2505-4
Conta corrente 10337-3 F M P S S S M COMPENSACAO
Período do extrato 06 / 2024

Lançamentos

Dt. balancete	Dt. movimento	Ag. origem	Lote	Histórico	Documento	Valor R\$	Saldo
23/05/2024		0000	00000	000 Saldo Anterior			0,00 C
03/06/2024		0000	14049	855 BB Previden RF Fluxo	1.200.780	150,00 C	
03/06/2024		0000	13105	375 Impostos	60.301	7,20 D	
				SAO JOSE DOS QUATRO MARCO			
03/06/2024		0000	13105	109 Pagamento de Boleto	60.302	142,80 D	0,00 C
				EMPRESA DE TECNOLOGIA E INFORM			
07/06/2024		0000	14134	612 Crédito Fornecedor INSS	48.139	10.055,80 C	
				INSTITUTO NACIONAL DO SEGURO SOCIAL			
07/06/2024		0000	14049	855 BB Previden RF Fluxo	1.200.780	724,50 C	
07/06/2024		2505	99015	470 Transferência enviada	551.917.000.019.143	452,72 D	
				07/06 08:44 PREV SORRISO- COMPENSACA			
07/06/2024		2505	99015	470 Transferência enviada	553.834.001.042.707	271,78 D	
				07/06 08:44 MATO GROSSO PREVIDENCIA			
07/06/2024		0000	00000	345 BB Previden RF Fluxo	780	10.055,80 D	0,00 C
				BB Previd Fluxo RF Simples FIC			
30/06/2024		0000	00000	999 S A L D O			0,00 C

Transação efetuada com sucesso por: JG857026 MIGUEL SOUZA DE ANDRADE JUNIOR.



FUNDO MUN DE PREV SOCIAL DE SAO JOSE QUATRO MARCOS

Rua Rio Grande do Sul, 1198
03556113/0001-66

Exercício: 2024

Página 1

CONCILIAÇÃO BANCÁRIA - SINTÉTICA

Banco: Banco do Brasil S.A.

Conta: 4.011


BCO- BRASIL C/C 10337-3 COMPENSACAO

Valores

Especificação	Acertos	Saldo
SALDO BANCÁRIO EM 28/06/2024		0,00
SALDO CONTABIL EM 28/06/2024		0,00


Miguel Souza de Andrade Junior
Diretor Executivo
Portaria Nº 353/2021


Antonio Carlos Mariano Santiago
CRC-MT 011094/O-8
Portaria 079/2018



Saldo: 31.468.038,70

Rendimentos: -148.117,94



Investimentos - Investimentos Fundos - Mensal

G337031335396030032
03/07/2024 13:51:54

Cliente

Agência 2505-4
Conta 6868-3 PREVIQUAM
Mês/ano referência JUNHO/2024

PREVID RF IMA-B 5 - CNPJ: 3.543.447/0001-03

Data	Histórico	Valor	Valor IRPrej. Comp.	Valor IOF	Quantidade cotas	Valor cota	Saldo cotas
31/05/2024	SALDO ANTERIOR	3.557.962,55			131.139,512072		
28/06/2024	SALDO ATUAL	3.571.264,20			131.139,512072		131.139,512072

Resumo do mês

SALDO ANTERIOR	3.557.962,55
APLICAÇÕES (+)	0,00
RESGATES (-)	0,00
RENDIMENTO BRUTO (+)	13.301,65
IMPOSTO DE RENDA (-)	0,00
IOF (-)	0,00
RENDIMENTO LÍQUIDO	13.301,65
SALDO ATUAL =	3.571.264,20

Valor da Cota

31/05/2024	27,131125432
28/06/2024	27,232556695

Rentabilidade

No mês	0,3738
No ano	3,2012
Últimos 12 meses	7,9695

BB Previd RF IMA-B - CNPJ: 7.861.554/0001-22

Data	Histórico	Valor	Valor IRPrej. Comp.	Valor IOF	Quantidade cotas	Valor cota	Saldo cotas
31/05/2024	SALDO ANTERIOR	1.757.295,55			251.141,535549		
28/06/2024	SALDO ATUAL	1.740.058,23			251.141,535549		251.141,535549

Resumo do mês

SALDO ANTERIOR	1.757.295,55
APLICAÇÕES (+)	0,00
RESGATES (-)	0,00
RENDIMENTO BRUTO (-)	-17.237,32
IMPOSTO DE RENDA (-)	0,00
IOF (-)	0,00
RENDIMENTO LÍQUIDO	-17.237,32
SALDO ATUAL =	1.740.058,23

Valor da Cota

31/05/2024	6,997231856
28/06/2024	6,928595953

Rentabilidade


No mês	-0,9809
No ano	-1,2788
Últimos 12 meses	2,6721

BB PREVID RF IRF-M - CNPJ: 7.111.384/0001-69

Data	Histórico	Valor	Valor IRPrej. Comp.	Valor IOF	Quantidade cotas	Valor cota	Saldo cotas
31/05/2024	SALDO ANTERIOR	192.989,11			25.067,544172		
28/06/2024	SALDO ATUAL	192.379,67			25.067,544172		25.067,544172

Resumo do mês

SALDO ANTERIOR	192.989,11
APLICAÇÕES (+)	0,00



RESGATES (-)	0,00
RENDIMENTO BRUTO (-)	-609,44
IMPOSTO DE RENDA (-)	0,00
IOF (-)	0,00
RENDIMENTO LÍQUIDO	-609,44
SALDO ATUAL =	192.379,67

Valor da Cota

31/05/2024	7,698764232
28/06/2024	7,674452307

Rentabilidade

No mês	-0,3157
No ano	1,3662
Últimos 12 meses	7,4969

BB PREVID IMA-B TP - CNPJ: 7.442.078/0001-05

Data	Histórico	Valor	Valor IRPrej. Comp.	Valor IOF	Quantidade cotas	Valor cota	Saldo cotas
31/05/2024	SALDO ANTERIOR	1.675.003,60			212.191,445901		
28/06/2024	SALDO ATUAL	1.658.500,52			212.191,445901		212.191,445901

Resumo do mês

SALDO ANTERIOR	1.675.003,60
APLICAÇÕES (+)	0,00
RESGATES (-)	0,00
RENDIMENTO BRUTO (-)	-16.503,08
IMPOSTO DE RENDA (-)	0,00
IOF (-)	0,00
RENDIMENTO LÍQUIDO	-16.503,08
SALDO ATUAL =	1.658.500,52

Valor da Cota

31/05/2024	7,893831861
28/06/2024	7,816057393

Rentabilidade

No mês	-0,9852
No ano	-1,2254
Últimos 12 meses	2,7641

Ações Set Financeiro - CNPJ: 8.973.948/0001-35

Data	Histórico	Valor	Valor IRPrej. Comp.	Valor IOF	Quantidade cotas	Valor cota	Saldo cotas
31/05/2024	SALDO ANTERIOR	950.412,05			294.120,658198		
28/06/2024	SALDO ATUAL	955.629,80			294.120,658198		294.120,658198

Resumo do mês

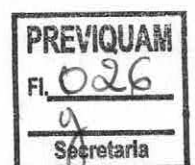
SALDO ANTERIOR	950.412,05
APLICAÇÕES (+)	0,00
RESGATES (-)	0,00
RENDIMENTO BRUTO (+)	5.217,75
IMPOSTO DE RENDA (-)	0,00
IOF (-)	0,00
RENDIMENTO LÍQUIDO	5.217,75
SALDO ATUAL =	955.629,80

Valor da Cota

31/05/2024	3,231367878
28/06/2024	3,249108069

Rentabilidade

No mês	0,5489
No ano	-12,8237
Últimos 12 meses	-2,2962



BB Previd RF IRF-M1 - CNPJ: 11.328.882/0001-35

Data	Histórico	Valor	Valor IRPrej. Comp.	Valor IOF	Quantidade cotas	Valor cota	Saldo cotas
31/05/2024	SALDO ANTERIOR	719.627,40			196.570,291194		
28/06/2024	SALDO ATUAL	723.984,36			196.570,291194		196.570,291194

Resumo do mês

SALDO ANTERIOR	719.627,40
APLICAÇÕES (+)	0,00
RESGATES (-)	0,00
RENDIMENTO BRUTO (+)	4.356,96
IMPOSTO DE RENDA (-)	0,00
IOF (-)	0,00
RENDIMENTO LÍQUIDO	4.356,96
SALDO ATUAL =	723.984,36

Valor da Cota

31/05/2024	3,660916365
28/06/2024	3,683081296

Rentabilidade

No mês	0,6054
No ano	4,4003
Últimos 12 meses	10,6649

BB PREVID RF IDKA 2 - CNPJ: 13.322.205/0001-35

Data	Histórico	Valor	Valor IRPrej. Comp.	Valor IOF	Quantidade cotas	Valor cota	Saldo cotas
31/05/2024	SALDO ANTERIOR	996.086,91			262.075,830660		
28/06/2024	SALDO ATUAL	998.635,53			262.075,830660		262.075,830660

Resumo do mês

SALDO ANTERIOR	996.086,91
APLICAÇÕES (+)	0,00
RESGATES (-)	0,00
RENDIMENTO BRUTO (+)	2.548,62
IMPOSTO DE RENDA (-)	0,00
IOF (-)	0,00
RENDIMENTO LÍQUIDO	2.548,62
SALDO ATUAL =	998.635,53

Valor da Cota

31/05/2024	3,800758376
28/06/2024	3,810483142

Rentabilidade

No mês	0,2558
No ano	3,1134
Últimos 12 meses	8,1087


BB Previd Fluxo RF - CNPJ: 13.077.415/0001-05

Data	Histórico	Valor	Valor IRPrej. Comp.	Valor IOF	Quantidade cotas	Valor cota	Saldo cotas
31/05/2024	SALDO ANTERIOR	1.909,74			675,571944		
28/06/2024	SALDO ATUAL	1.923,32			675,571944		675,571944

Resumo do mês

SALDO ANTERIOR	1.909,74
APLICAÇÕES (+)	0,00
RESGATES (-)	0,00
RENDIMENTO BRUTO (+)	13,58
IMPOSTO DE RENDA (-)	0,00
IOF (-)	0,00
RENDIMENTO LÍQUIDO	13,58
SALDO ATUAL =	1.923,32

Valor da Cota



31/05/2024	2,826855944
28/06/2024	2,846956090

Rentabilidade

No mês	0,7110
No ano	4,7073
Últimos 12 meses	10,5868

Ações Petrobras I - CNPJ: 30.518.554/0001-46

Data	Histórico	Valor	Valor IRPrej. Comp.	Valor IOF	Quantidade cotas	Valor cota	Saldo cotas
31/05/2024	SALDO ANTERIOR	743.288,47			156.374,098270		
28/06/2024	SALDO ATUAL	753.227,92			156.374,098270		156.374,098270

Resumo do mês

SALDO ANTERIOR	743.288,47
APLICAÇÕES (+)	0,00
RESGATES (-)	0,00
RENDIMENTO BRUTO (+)	9.939,45
IMPOSTO DE RENDA (-)	0,00
IOF (-)	0,00
RENDIMENTO LÍQUIDO	9.939,45
SALDO ATUAL =	753.227,92

Valor da Cota

31/05/2024	4,753271000
28/06/2024	4,816833000

Rentabilidade

No mês	1,3372
No ano	12,7288
Últimos 12 meses	42,3128

BB Previd Vert 2028 - CNPJ: 49.963.751/0001-00

Data	Histórico	Valor	Valor IRPrej. Comp.	Valor IOF	Quantidade cotas	Valor cota	Saldo cotas
31/05/2024	SALDO ANTERIOR	12.022.021,88			11.187.599,509528		
28/06/2024	SALDO ATUAL	11.985.764,41			11.187.599,509528		11.187.599,509528

Resumo do mês

SALDO ANTERIOR	12.022.021,88
APLICAÇÕES (+)	0,00
RESGATES (-)	0,00
RENDIMENTO BRUTO (-)	-36.257,47
IMPOSTO DE RENDA (-)	0,00
IOF (-)	0,00
RENDIMENTO LÍQUIDO	-36.257,47
SALDO ATUAL =	11.985.764,41

Valor da Cota

31/05/2024	1,074584576
28/06/2024	1,071343714

Rentabilidade


No mês	-0,3015
No ano	0,5710
Últimos 12 meses	4,4313

BB Previd Vert 2032 - CNPJ: 49.963.803/0001-30

Data	Histórico	Valor	Valor IRPrej. Comp.	Valor IOF	Quantidade cotas	Valor cota	Saldo cotas
31/05/2024	SALDO ANTERIOR	8.999.559,38			8.510.918,325193		
28/06/2024	SALDO ATUAL	8.886.670,74			8.510.918,325193		8.510.918,325193

Resumo do mês

SALDO ANTERIOR	8.999.559,38
APLICAÇÕES (+)	0,00



RESGATES (-)	0,00
RENDIMENTO BRUTO (-)	-112.888,64
IMPOSTO DE RENDA (-)	0,00
IOF (-)	0,00
RENDIMENTO LÍQUIDO	-112.888,64
SALDO ATUAL =	8.886.670,74

Valor da Cota

31/05/2024	1,057413435
28/06/2024	1,044149456


Rentabilidade

No mês	-1,2543
No ano	-2,0552
Últimos 12 meses	0,8345

Transação efetuada com sucesso por: JG857026 MIGUEL SOUZA DE ANDRADE JUNIOR.

Serviço de Atendimento ao Consumidor - SAC 0800 729 0722

Ouvidoria BB 0800 729 5678
Para deficientes auditivos 0800 729 0088



FUNDO MUN DE PREV SOCIAL DE SAO JOSE QUATRO MARCOS


Rua Rio Grande do Sul, 1198
03556113/0001-66

Exercício: 2024


Página 1

CONCILIAÇÃO BANCÁRIA - SINTÉTICA

Banco: Banco do Brasil S.A.		Valores	
Conta: 4.003 BCO DO BRASIL 06.868-3 APLICACAO			
Especificação	Acertos	Saldo	
SALDO BANCÁRIO EM 28/06/2024		31.468.038,70	
ADICIONAR - Importancias debitadas pelo banco e não correspondidas.	1.900.671,84	0,00	
DEDUZIR - Importancias creditadas pelo banco e não correspondidas.	13.028.894,25	0,00	
SALDO CONTABIL EM 28/06/2024		20.339.816,29	


Miguel Souza de Andrade Junior
Diretor Executivo
Portaria Nº 353/2021


Antonio Carlos Mariano Santiago
CRC-MT 011094/O-8
Portaria 079/2018



Saldo: 10.986.922,33
Rendimentos: 36.648,48



Investimentos - Investimentos Fundos - Mensal

G337031335396030029
03/07/2024 13:49:59

Cliente

Agência 2505-4
Conta 6866-7 PREVQUAM
Mês/ano referência JUNHO/2024

BB PREVID RF IRF-M - CNPJ: 7.111.384/0001-69

Data	Histórico	Valor	Valor IRPrej. Comp.	Valor IOF	Quantidade cotas	Valor cota	Saldo cotas
31/05/2024	SALDO ANTERIOR	3.230.786,23			419.649,976306		
28/06/2024	SALDO ATUAL	3.220.583,73			419.649,976306		419.649,976306

Resumo do mês

SALDO ANTERIOR	3.230.786,23
APLICAÇÕES (+)	0,00
RESGATES (-)	0,00
RENDIMENTO BRUTO (-)	-10.202,50
IMPOSTO DE RENDA (-)	0,00
IOF (-)	0,00
RENDIMENTO LÍQUIDO	-10.202,50
SALDO ATUAL =	3.220.583,73

Valor da Cota

31/05/2024	7,698764232
28/06/2024	7,674452307

Rentabilidade

No mês	-0,3157
No ano	1,3662
Últimos 12 meses	7,4969

BB Previd RF IRF-M1 - CNPJ: 11.328.882/0001-35

Data	Histórico	Valor	Valor IRPrej. Comp.	Valor IOF	Quantidade cotas	Valor cota	Saldo cotas
31/05/2024	SALDO ANTERIOR	5.115.056,40			1.397.206,570151		
28/06/2024	SALDO ATUAL	5.146.025,39			1.397.206,570151		1.397.206,570151

Resumo do mês


SALDO ANTERIOR	5.115.056,40
APLICAÇÕES (+)	0,00
RESGATES (-)	0,00
RENDIMENTO BRUTO (+)	30.968,99
IMPOSTO DE RENDA (-)	0,00
IOF (-)	0,00
RENDIMENTO LÍQUIDO	30.968,99
SALDO ATUAL =	5.146.025,39

Valor da Cota

31/05/2024	3,660916365
28/06/2024	3,683081296

Rentabilidade

No mês	0,6054
No ano	4,4003
Últimos 12 meses	10,6649



BB Previd Fluxo RF - CNPJ: 13.077.415/0001-05

Data	Histórico	Valor	Valor IRPrej. Comp.	Valor IOF	Quantidade cotas	Valor cota	Saldo cotas
31/05/2024	SALDO ANTERIOR	1.952.873,06			690.828,645669		
03/06/2024	RESGATE	540,60			191,166156	2,827906428	690.637,479513
	Aplicação 04/04/2024	540,60			191,166156		
04/06/2024	APLICAÇÃO	2.252,43			796,218661	2,828908828	691.433,698174
07/06/2024	APLICAÇÃO	910,34			321,456077	2,831926547	691.755,154251

14/06/2024	RESGATE	5.056,99	1.782,573917	2,836903397	689.972,580334
	Aplicação 04/04/2024	5.056,99	1.782,573917		
20/06/2024	APLICAÇÃO	23.357,85	8.221,933659	2,840919298	698.194,513993
20/06/2024	RESGATE	706,00	248,511107	2,840919298	697.946,002886
	Aplicação 04/04/2024	706,00	248,511107		
26/06/2024	RESGATE	469.967,68	165.192,455535	2,844970604	532.753,547351
	Aplicação 04/04/2024	182.182,69	64.036,757921		
	Aplicação 24/04/2024	23.354,00	8.208,870736		
	Aplicação 30/04/2024	14.632,97	5.143,451890		
	Aplicação 08/05/2024	249.798,02	87.803,374988		
27/06/2024	RESGATE	80.580,50	28.314,060379	2,845953527	504.439,486972
	Aplicação 08/05/2024	80.580,50	28.314,060379		
27/06/2024	RESGATE	61,38	21,567464	2,845953527	504.417,919508
	Aplicação 08/05/2024	61,38	21,567464		
28/06/2024	APLICAÇÃO	889.618,25	312.480,495615	2,846956090	816.898,415123
28/06/2024	SALDO ATUAL	2.325.673,92	816.898,415123		816.898,415123

Resumo do mês

SALDO ANTERIOR	1.952.873,06
APLICAÇÕES (+)	916.138,87
RESGATES (-)	556.913,15
RENDIMENTO BRUTO (+)	13.575,14
IMPOSTO DE RENDA (-)	0,00
IOF (-)	0,00
RENDIMENTO LÍQUIDO	13.575,14
SALDO ATUAL =	2.325.673,92

Valor da Cota

31/05/2024	2,826855944
28/06/2024	2,846956090

Rentabilidade

No mês	0,7110
No ano	4,7073
Últimos 12 meses	10,5868

BB Previd RF Perfil - CNPJ: 13.077.418/0001-49

Data	Histórico	Valor	Valor IRPrej. Comp.	Valor IOF	Quantidade cotas	Valor cota	Saldo cotas
31/05/2024	SALDO ANTERIOR	292.332,44			91.397,446308		
28/06/2024	SALDO ATUAL	294.639,29			91.397,446308		91.397,446308

Resumo do mês

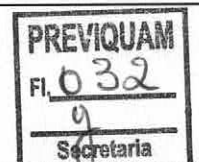
SALDO ANTERIOR	292.332,44
APLICAÇÕES (+)	0,00
RESGATES (-)	0,00
RENDIMENTO BRUTO (+)	2.306,85
IMPOSTO DE RENDA (-)	0,00
IOF (-)	0,00
RENDIMENTO LÍQUIDO	2.306,85
SALDO ATUAL =	294.639,29

Valor da Cota

31/05/2024	3,198474887
28/06/2024	3,223714659

Rentabilidade


No mês	0,7891
No ano	5,2403
Últimos 12 meses	11,7083



Transação efetuada com sucesso por: JG857026 MIGUEL SOUZA DE ANDRADE JUNIOR.

Serviço de Atendimento ao Consumidor - SAC 0800 729 0722

Ouvidoria BB 0800 729 5678
Para deficientes auditivos 0800 729 0088



FUNDO MUN DE PREV SOCIAL DE SAO JOSE QUATRO MARCOS

Rua Rio Grande do Sul, 1198
03556113/0001-66

Exercício: 2024

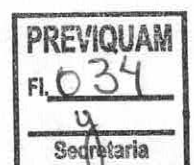
Página 1

CONCILIAÇÃO BANCÁRIA - SINTÉTICA

Banco: Banco do Brasil S.A.		Valores	
Conta: 4.013 BCO BRASIL 06.866-7 - APLICACAO			
Especificação	Acertos	Saldo	
SALDO BANCÁRIO EM 28/06/2024		10.986.922,33	
ADICIONAR - Importancias debitadas pelo banco e não correspondidas.	14.870,60	0,00	
DEDUZIR - Importancias creditadas pelo banco e não correspondidas.	2.254.155,45	0,00	
SALDO CONTABIL EM 28/06/2024		8.747.637,48	


Miguel Souza de Andrade Junior
Diretor Executivo
Portaria Nº 353/2021


Antonio Carlos Mariano Santiago
CRC-MT 011094/O-8
Portaria 079/2018



Saldo: 501.594,93
Rendimento: 3.095,75



Investimentos - Investimentos Fundos - Mensal

G337031335396030036
03/07/2024 13:53:46

Ciente

Agência 2505-4
Conta 9960-0 F M P S S S M M P R E V I Q U A M
Mês/ano referência JUNHO/2024

BB Previd RF IRF-M1 - CNPJ: 11.328.882/0001-35

Data	Histórico	Valor	Valor IRPrej. Comp.	Valor IOF	Quantidade cotas	Valor cota	Saldo cotas
31/05/2024	SALDO ANTERIOR	506.451,08			138.339,976155		
04/06/2024	RESGATE	647,00			176,609043	3,663459064	138.163,367112
	Aplicação 23/02/2022	647,00			176,609043		
06/06/2024	RESGATE	145,00			39,554924	3,665788887	138.123,812188
	Aplicação 23/02/2022	145,00			39,554924		
27/06/2024	RESGATE	11.235,36			3.050,003453	3,683720420	135.073,808735
	Aplicação 23/02/2022	11.235,36			3.050,003453		
28/06/2024	SALDO ATUAL	497.487,82			135.073,808735		135.073,808735

Resumo do mês

SALDO ANTERIOR	506.451,08
APLICAÇÕES (+)	0,00
RESGATES (-)	12.027,36
RENDIMENTO BRUTO (+)	3.064,10
IMPOSTO DE RENDA (-)	0,00
IOF (-)	0,00
RENDIMENTO LÍQUIDO	3.064,10
SALDO ATUAL =	497.487,82

Valor da Cota

31/05/2024	3,660916365
28/06/2024	3,683081296

Rentabilidade


No mês	0,6054
No ano	4,4003
Últimos 12 meses	10,6649

BB Previd Fluxo RF - CNPJ: 13.077.415/0001-05

Data	Histórico	Valor	Valor IRPrej. Comp.	Valor IOF	Quantidade cotas	Valor cota	Saldo cotas
31/05/2024	SALDO ANTERIOR	5.079,50			1.796,873090		
03/06/2024	RESGATE	516,00			182,467141	2,827906428	1.614,405949
	Aplicação 06/03/2024	515,02			182,121343		
	Aplicação 11/03/2024	0,30			0,104683		
	Aplicação 04/04/2024	0,01			0,003587		
	Aplicação 08/04/2024	0,67			0,237528		
04/06/2024	APLICAÇÃO	0,53			0,187351	2,828908828	1.614,593300
20/06/2024	RESGATE	465,13			163,725172	2,840919298	1.450,868128
	Aplicação 08/04/2024	465,13			163,725172		
27/06/2024	RESGATE	23,44			8,236255	2,845953527	1.442,631873
	Aplicação 08/04/2024	23,44			8,236255		
28/06/2024	SALDO ATUAL	4.107,11			1.442,631873		1.442,631873

Resumo do mês

SALDO ANTERIOR	5.079,50
APLICAÇÕES (+)	0,53
RESGATES (-)	1.004,57
RENDIMENTO BRUTO (+)	31,65
IMPOSTO DE RENDA (-)	0,00
IOF (-)	0,00



RENDIMENTO LÍQUIDO 31,65
SALDO ATUAL = 4.107,11

Valor da Cota

31/05/2024 2,826855944
28/06/2024 2,846956090

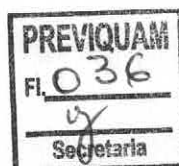
Rentabilidade

No mês 0,7110
No ano 4,7073
Últimos 12 meses 10,5868

Transação efetuada com sucesso por: JG857026 MIGUEL SOUZA DE ANDRADE JUNIOR.

Serviço de Atendimento ao Consumidor - SAC 0800 729 0722

Ouvidoria BB 0800 729 5678
Para deficientes auditivos 0800 729 0088



FUNDO MUN DE PREV SOCIAL DE SAO JOSE QUATRO MARCOS

Rua Rio Grande do Sul, 1198
03556113/0001-66

Exercício: 2024

Página 1

CONCILIAÇÃO BANCÁRIA - SINTÉTICA

Banco: Banco do Brasil S.A.

Conta: 4.016

BCO BRASIL - 9960-0 APLICACAO

Valores

Especificação	Acertos	Saldo
SALDO BANCÁRIO EM 28/06/2024		501.594,93
ADICIONAR - Importancias debitadas pelo banco e não correspondidas.	1.723,75	0,00
DEDUZIR - Importancias creditadas pelo banco e não correspondidas.	127.334,27	0,00
SALDO CONTABIL EM 28/06/2024		375.984,41


Miguel Souza de Andrade Junior
Diretor Executivo
Portaria N° 353/2021


Antonio Carlos Mariano Santiago
CRC-MT 011094/O-8
Portaria 079/2018



Saldo: 259.162,61
Rendimentos: 1.965,85



Investimentos - Investimentos Fundos - Mensal

G337031335396030025
03/07/2024 13:47:35

Cliente

Agência 2505-4
Conta 10337-3 F M P S S S M M PREVIQUAM
Mês/ano referência JUNHO/2024

BB Previd Fluxo RF - CNPJ: 13.077.415/0001-05

Data	Histórico	Valor	Valor IRPrej. Comp.	Valor IOF	Quantidade cotas	Valor cota	Saldo cotas
31/05/2024	SALDO ANTERIOR	50.979,49			18.033,989351		
03/06/2024	RESGATE	150,00			53,042773	2,827906428	17.980,946578
	Aplicação 07/12/2023	150,00			53,042773		
07/06/2024	APLICAÇÃO	10.055,80			3.550,868934	2,831926547	21.531,815512
07/06/2024	RESGATE	724,50			255,832907	2,831926547	21.275,982605
	Aplicação 07/12/2023	332,94			117,567056		
	Aplicação 07/03/2024	391,56			138,265851		
28/06/2024	SALDO ATUAL	60.571,79			21.275,982605		21.275,982605

Resumo do mês

SALDO ANTERIOR	50.979,49
APLICAÇÕES (+)	10.055,80
RESGATES (-)	874,50
RENDIMENTO BRUTO (+)	411,00
IMPOSTO DE RENDA (-)	0,00
IOF (-)	0,00
RENDIMENTO LÍQUIDO	411,00
SALDO ATUAL =	60.571,79

Valor da Cota

31/05/2024	2,826855944
28/06/2024	2,846956090

Rentabilidade

No mês	0,7110
No ano	4,7073
Últimos 12 meses	10,5868

BB Previd RF Perfil - CNPJ: 13.077.418/0001-49

Data	Histórico	Valor	Valor IRPrej. Comp.	Valor IOF	Quantidade cotas	Valor cota	Saldo cotas
31/05/2024	SALDO ANTERIOR	197.035,97			61.603,101000		
28/06/2024	SALDO ATUAL	198.590,82			61.603,101000		61.603,101000

Resumo do mês

SALDO ANTERIOR	197.035,97
APLICAÇÕES (+)	0,00
RESGATES (-)	0,00
RENDIMENTO BRUTO (+)	1.554,85
IMPOSTO DE RENDA (-)	0,00
IOF (-)	0,00
RENDIMENTO LÍQUIDO	1.554,85
SALDO ATUAL =	198.590,82

Valor da Cota

31/05/2024	3,198474887
28/06/2024	3,223714659

Rentabilidade


No mês	0,7891
No ano	5,2403
Últimos 12 meses	11,7083



Transação efetuada com sucesso por: JG857026 MIGUEL SOUZA DE ANDRADE JUNIOR.

Serviço de Atendimento ao Consumidor - SAC 0800 729 0722

Ouvidoria BB 0800 729 5678
Para deficientes auditivos 0800 729 0088



FUNDO MUN DE PREV SOCIAL DE SAO JOSE QUATRO MARCOS

Rua Rio Grande do Sul, 1198

03556113/0001-66

Exercício: 2024

Página 1

CONCILIAÇÃO BANCÁRIA - SINTÉTICA

Banco: Banco do Brasil S.A.

Conta: 4017


BANCO DO BRASIL 10337-3 APLICAÇÃO

Valores

Especificação	Acertos	Saldo
SALDO BANCÁRIO EM 28/06/2024		259.162,61
ADICIONAR - Importancias debitadas pelo banco e não correspondidas.	13,13	0,00
DEDUZIR - Importancias creditadas pelo banco e não correspondidas.	69.264,02	0,00
SALDO CONTABIL EM 28/06/2024		189.911,72


Miguel Souza de Andrade Junior
Diretor Executivo
Portaria Nº 353/2021


Antonio Carlos Mariano Santiago
CRC-MT 011094/O-8
Portaria 079/2018



**Associado:** FUNDO MUNICIPAL DE PREVIDENCIA SOCIAL**Cooperativa:** 0805**Conta Corrente:** 26000-2**Impresso em** 03/07/2024 08:44:44**Extrato**


Não há lançamentos no período selecionado: 01/06/2024 a 30/06/2024

Saldo da Conta

Saldo em 03/07/2024

Saldo atual (disponível em conta)	R\$ 0,00
Saldo bloqueado	R\$ 0,00
Lançamentos a conferir	R\$ 0,00
Saldo de investimentos com resgate automático	R\$ 0,00
Limite cheque especial	R\$ 0,00
Limite disponível do cheque especial	R\$ 0,00
Taxa de juros mensal do cheque especial	0.00 %
Taxa de inadimplência do cheque especial	0.00 %
Vencimento do cheque especial	
Custo Efetivo Total (CET) - Anual	0.00 %

Sicredi Fone 3003 4770 (Capitais e Regiões Metropolitanas)
0800 724 4770 (Demais Regiões)
SAC 0800 724 7220
Ouvidoria 0800 646 2519



FUNDO MUN DE PREV SOCIAL DE SAO JOSE QUATRO MARCOS

Rua Rio Grande do Sul, 1198

03556113/0001-66

Exercício: 2024

Página 1

CONCILIAÇÃO BANCÁRIA - SINTÉTICA

Banco: Acertar Manualmente...

Conta: 4.002


BCO SICREDI C/C 26.000-2 MOVIMENTO

Valores

Especificação	Acertos	Saldo
SALDO BANCÁRIO EM 28/06/2024		0,00
SALDO CONTABIL EM 28/06/2024		0,00


Miguel Souza de Andrade Junior
Diretor Executivo
Portaria Nº 353/2021


Antonio Carlos Mariano Santiago
CRC-MT 011094/O-8
Portaria 079/2018




Sicredi

Saldo: 6.374.756,29

Rend: -43.607,17

Associado: FUNDO MUNICIPAL DE PREVIDENCIA SOCIAL

Cooperativa: 0805

Conta Corrente: 26000-2

Impresso em 03/07/2024 08:43:27

Extrato de aplicação - FIC INSTITUCIONAL RF IMA-B LP - Consolidado

Período de Consulta: 06/2024 a 2024

Produto: FIC INSTITUCIONAL RF IMA-B LP CNPJ do Fundo: 11.087.118/0001-15

 Administrador: Banco Cooperativo
Sicredi S.A.

CNPJ: 01.181.521/0001-55

 Endereço: Av. Assis Brasil, 3940 -
CEP 91060-900 - Porto
Alegre - RS

Movimentação

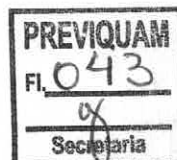
Data	Hist. Lançamento	Valor (R\$)	Em Cotas	Valor da Cota (R\$)
31/05/2024	SALDO ANTERIOR	5.071.494,19	1079520,4853073	4,6979138
30/06/2024	SALDO ATUAL	5.020.020,27	1079520,4853073	4,6502316

Resumo

Resumo da Movimentação	Valor (R\$)
Saldo Bruto em: 31/05/2024	5.071.494,19
Aplicações	0,00
Resgates	0,00
Rendimentos Período	-51.473,92
IOF	0,00
IRRF	0,00
Saldo Bruto em: 30/06/2024	5.020.020,27

Posição para Saque

Posição em 30/06/2024	Valor (R\$)
Saldo Bruto	5.020.020,27
Provisão IOF	0,00
Provisão IRRF	0,00
Bloqueio Judicial	0,00
Bloqueio ANS	0,00



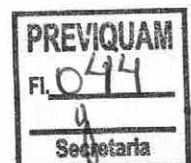
Liquido para Saque

5.020.020,27

Rentabilidade do Fundo

Acesse: Tabela de Rentabilidade

Sicredi Fone 3003 4770 (Capitais e Regiões Metropolitanas)
0800 724 4770 (Demais Regiões)
SAC 0800 724 7220
Ouvidoria 0800 646 2519





Associado: FUNDO MUNICIPAL DE PREVIDENCIA SOCIAL
Cooperativa: 0805

Conta Corrente: 26000-2

Impresso em 03/07/2024 08:41:48

Extrato de aplicação - FI INSTITUCIONAL RF IRF-M1 - Consolidado

Período de Consulta: 06/2024 a
2024

Produto: FI INSTITUCIONAL RF IRF-M1 CNPJ do Fundo: 19.196.599/0001-09

Administrador: Banco Cooperativo
Sicredi S.A. CNPJ: 01.181.521/0001-55

Endereço: Av. Assis Brasil, 3940 -
CEP 91060-900 - Porto
Alegre - RS

Movimentação


Data	Hist. Lançamento	Valor (R\$)	Em Cotas	Valor da Cota (R\$)
31/05/2024	SALDO ANTERIOR	1.346.869,27	536316,9048871	2,511331
30/06/2024	SALDO ATUAL	1.354.736,02	536316,9048871	2,5259991

Resumo

Resumo da Movimentação	Valor (R\$)
Saldo Bruto em: 31/05/2024	1.346.869,27
Aplicações	0,00
Resgates	0,00
Rendimentos Período	7.866,75
IOF	0,00
IRRF	0,00
Saldo Bruto em: 30/06/2024	1.354.736,02

Posição para Saque

Posição em 30/06/2024	Valor (R\$)
Saldo Bruto	1.354.736,02
Provisão IOF	0,00
Provisão IRRF	0,00
Bloqueio Judicial	0,00
Bloqueio ANS	0,00



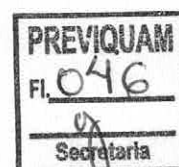
Liquido para Saque

1.354.736,02

Rentabilidade do Fundo

Acesse: Tabela de Rentabilidade

Sicredi Fone 3003 4770 (Capitais e Regiões Metropolitanas)
0800 724 4770 (Demais Regiões)
SAC 0800 724 7220
Ouvidoria 0800 646 2519



FUNDO MUN DE PREV SOCIAL DE SAO JOSE QUATRO MARCOS

Rua Rio Grande do Sul, 1198
03556113/0001-66

Exercício: 2024

Página 1

CONCILIAÇÃO BANCÁRIA - SINTÉTICA

Banco: Acertar Manualmente...

Conta: 4.008

BCO SICRED C/C 26.000.-2 APLICACAO

Valores

Especificação	Acertos	Saldo
SALDO BANCÁRIO EM 28/06/2024		6.374.756,29
ADICIONAR - Importancias debitadas pelo banco e não correspondidas.	580.801,69	0,00
DEDUZIR - Importancias creditadas pelo banco e não correspondidas.	3.003.192,55	0,00
SALDO CONTABIL EM 28/06/2024		3.952.365,43


Miguel Souza de Andrade Junior
Diretor Executivo
Portaria N° 353/2021


Antonio Carlos Mariano Santiago
CRC-MT 011094/O-8
Portaria 079/2018

PREVIQUAM
Fl. 047
Secretaria

Extrato por período

Cliente: FUNDO MUN DE PREV SOC SERV S J

Conta: 3823 | 006 | 00000011-8

Data: 03/07/2024 - 08:25

Mês: Junho/2024

Período: 1 - 30

Extrato


Data Mov.	Nr. Doc.	Histórico	Valor	Saldo
	000000	SALDO ANTERIOR	0,00	842,05 C
04/06/2024	701400	DEB.AUTOR.	747,97 D	94,08 C
27/06/2024	000001	CRED TED	747,97 C	842,05 C

SAC CAIXA: 0800 726 0101

Pessoas com deficiência auditiva: 0800 726 2492

Ouvidoria: 0800 725 7474

Alô CAIXA: 0800 104 0104



Extrato por período

Cliente: FUNDO MUN DE PREV SOC SERV S J

Conta: 3823 | 006 | 00000005-3

Data: 03/07/2024 - 08:30


Mês: Junho/2024

Período: 1 - 30

Extrato

Data Mov.	Nr. Doc.	Histórico	Valor	Saldo
	000000	SALDO ANTERIOR	0,00	0,00 C

SAC CAIXA: 0800 726 0101
Pessoas com deficiência auditiva: 0800 726 2492
Ouvidoria: 0800 725 7474
Alô CAIXA: 0800 104 0104



FUNDO MUN DE PREV SOCIAL DE SAO JOSE QUATRO MARCOS

Rua Rio Grande do Sul, 1198
03556113/0001-66

Exercício: 2024

Página 1

CONCILIAÇÃO BANCÁRIA - SINTÉTICA


Banco: Caixa Econômica Federal

Conta: 11-8


CAIXA ECONÔMICA

Valores

Especificação	Acertos	Saldo
SALDO BANCÁRIO EM 28/06/2024		842,05
ADICIONAR - Importancias debitadas pelo banco e não correspondidas.	18.146,75	0,00
DEDUZIR - Importancias creditadas pelo banco e não correspondidas.	18.988,80	0,00
SALDO CONTABIL EM 28/06/2024		0,00


Miguel Souza de Andrade Junior
Diretor Executivo
Portaria N° 353/2021


Antonio Carlos Mariano Santiago
CRC-MT 011094/O-8
Portaria 079/2018



CAIXA

Pendimentos: 136.637,68

Saldo: 9.586.667,99

Extrato Mensal

Investidor: FUNDO MUNICIPAL DE PREVIDENCIA SOCIAL DE SAO JOSE DOS 4 MARCOS
CPF/CNPJ: 03.556.113/0001-66
Endereço: null, null, null, SÃO PAULO, SÃO PAULO, BRASIL, null.

FIA CAIXA INSTITUCIONAL BDR NIVEL I CNPJ: 17.502.937/0001-68

Fundo

FIA CAIXA INSTITUCIONAL BDR NIVEL I
CPF/CNPJ: 17.502.937/0001-68

CAIXA ECONOMICA FEDERAL
CPF/CNPJ: 00.360.305/0001-04
Endereço: AV PAULISTA, 2.300, 1º ANDAR, CERQUEIRA CESAR, SÃO PAULO, SÃO PAULO, BRASIL, 01310-300.

Telefone:
Email:

Descrição	Valor	Descrição	Valor
Rentabilidade Mês	12,73%	Rentabilidade Mês Anterior	6,78%
Rentabilidade Últimos 12 meses	52,16%	Rentabilidade Ano	39,52%
Data Início	31/05/2024	Data Fim	28/06/2024
VL Cota Data Início	R\$ 7.56825130	VL Cota Data Fim	R\$ 8.53187480
Saldo Bruto Anterior	R\$ 588.983,70 / 77.822.95799844	Saldo Bruto Final	R\$ 663.975,73 / 77.822.95799844
Aplicações	R\$ 0,00 / 0,000000000	Rendimento Bruto	R\$ 74.992,03
Resgates	R\$ 0,00 / 0,000000000	IRRF Provisionado	R\$ 0,00
IRRF	R\$ 0,00	IOF Provisionado	R\$ 0,00
IOF	R\$ 0,00	Taxa Operacional	R\$ 0,00
Rendimento Base	R\$ 0,00	Saldo Líquido	R\$ 663.975,73
Resgate Bruto em Trânsito	R\$ 0,00		

Serviço de Atendimento ao Cotista
SAC Caixa 0800 726 0101 Endereço para Correspondência Caixa Postal 72624 Sao Paulo SP
CEP 01405-001
Ouvidoria 0800 725 7474

PREVIQUAM
Fl. 051
Secretaria



**Extrato Fundo de Investimento
Para simples verificação**

Nome da Agência
MIRASSOL D OESTE, MT

Código Operação Emissão
3823 5841 03/07/2024

Fundo v1.1.0
CAIXA FIAÇÕES SMALL CAPS ATIVO

CNPJ do Fundo Início das
15.154.220/0001- Atividades
47 01/11/2012

Rentabilidade do Fundo

No Mês(%)	No Ano(%)	Nos Últimos 12 Meses(%)	Cota em: 31/05/2024	Cota em: 28/06/2024
0,4438-	15,1153-	12,5514-	1,35503300	1,34902000

Administradora

Nome	Endereço	CNPJ da Administradora
Caixa Econômica Federal	Av. Paulista nº 2.300, 11º andar, Bela Vista, São Paulo/SP - CEP 01310-300	00.360.305/0001- 04

Cliente

Nome	CPF/CNPJ	Conta Corrente	Mês/Ano	Folha
FUNDO MUN DE PREV SOC SERV S J	03.556.113/0001- 66	0006.000000000011- 8	06/2024	01/01

Análise do Perfil do Investidor Data da Avaliação


Resumo da Movimentação

Histórico	Valor em R\$	Qtde de Cotas
Saldo Anterior	489.930,49C	361.563,511157
Aplicações	0,00	0,000000
Resgates	0,00	0,000000
Rendimento Bruto no Mês	2.174,08D	
IRRF	0,00	
Saldo Bruto	487.756,41C	361.563,511157
IRRF Provisionado	0,00	
Resgate Bruto em Trânsito	0,00	
Saldo Líquido*	0,00	-----

* Saldo após dedução do IRRF Provisionado, no último dia útil do mês.

Movimentação Detalhada

Data	Histórico	Valor R\$	Qtde de Cotas
------	-----------	-----------	---------------



Dados de Tributação**Rendimento Base****IRRF**

0,00

0,00

Informações ao Cotista

Consulte seu extrato de fundos exclusivamente pelo Internet Banking CAIXA, de forma prática e segura, e beneficie-se de todas as vantagens que os serviços on-line lhe proporcionam. Fale com seu Gerente para solicitar a inibição do envio mensal do seu extrato pelos Correios. Além de reduzir suas despesas com impressão e postagem dos extratos, você contribui para preservação do meio-ambiente!

Prezado(a) Cotista, compareça à sua agência de relacionamento e cadastre ou atualize seu endereço de e-mail.

Serviço de Atendimento ao Cotista**SAC: Endereço para Correspondência:****0800 - 726** Av. Paulista nº 2.300, 11º andar, Bela Vista, São Paulo/SP - CEP 01310-300
0101**Ouvidoria: Endereço Eletrônico:****0800 725** https://www1.caixa.gov.br/atendimento/telefones_da_caixa.asp
7474**Acesse o site da CAIXA: www.caixa.gov.br**

IMPRIMIR

RETORNAR

FECHAR





**Extrato Fundo de Investimento
Para simples verificação**

Nome da Agência Código Operação Emissão
MIRASSOL D OESTE, MT 3823 6999 03/07/2024

Fundo CNPJ do Fundo Início das Atividades do Fundo
FI CAIXA INDEXA BOLSA 30.036.235/0001-02 11/10/2018
AMERICANA MM

Rentabilidade do Fundo

No Mês(%)	No Ano(%)	Nos Últimos 12 Meses(%)	Cota em: 31/05/2024	Cota em: 28/06/2024
3,9004	16,6979	29,3671	2,33069300	2,42160000

Administradora

Nome	Endereço	CNPJ da Administradora
Caixa Econômica Federal	Av. Paulista nº 2.300, 11º andar, Bela Vista, São Paulo/SP - CEP 01310-300	00.360.305/0001- 04

Cliente

Nome	CPF/CNPJ	Conta Corrente	Mês/Ano	Folha
FUNDO MUN DE PREV SOC SERV S J	03.556.113/0001- 66	0006.0000000000011- 8	06/2024	01/01

Análise do Perfil do Investidor Data da Avaliação

Resumo da Movimentação

Histórico	Valor em R\$	Qtde de Cotas
Saldo Anterior	610.473,50C	261.927,888094
Aplicações	0,00	0,000000
Resgates	0,00	0,000000
Rendimento Bruto no Mês	23.811,07C	
IRRF	0,00	
IOF	0,00	
Taxa de Saída	0,00	
Saldo Bruto*	634.284,57C	261.927,888094
Resgate Bruto em Trânsito*	0,00	

(*) Valor sujeito à tributação, conforme legislação em vigor

Movimentação Detalhada

Data	Histórico	Valor R\$	Qtde de Cotas
------	-----------	-----------	---------------



Dados de Tributação

Rendimento Base

IRRF

0,00

0,00

Informações ao Cotista

Serviço de Atendimento ao Cotista

SAC: Endereço para Correspondência:

0800 - 726 0101 Av. Paulista nº 2.300, 11º andar, Bela Vista, São Paulo/SP - CEP 01310-300

Ouvidoria: Endereço Eletrônico:

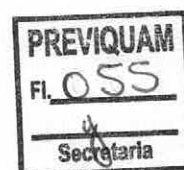
0800 725 7474 https://www1.caixa.gov.br/atendimento/telefones_da_caixa.asp

Acesse o site da CAIXA: www.caixa.gov.br

IMPRIMIR

RETORNAR

FECHAR





**Extrato Fundo de Investimento
Para simples verificação**

Nome da Agência Código Operação Emissão
MIRASSOL D OESTE, MT 3823 5462 03/07/2024

Fundo CNPJ do Fundo Início das Atividades do Fundo
CAIXA FI BRASIL TÍTULOS 05.164.356/0001-84 10/02/2006
PÚBLICOS RF

Rentabilidade do Fundo

No Mês(%)	No Ano(%)	Nos Últimos 12 Meses(%)	Cota em:	Cota em:
0,7752	4,9991	11,3383	31/05/2024 5,59239100	28/06/2024 5,63574600

Administradora

Nome	Endereço	CNPJ da Administradora
Caixa Econômica Federal	Av. Paulista nº 2.300, 11º andar, Bela Vista, São Paulo/SP - CEP 01310-300	00.360.305/0001-04

Cliente

Nome	CPF/CNPJ	Conta Corrente	Mês/Ano	Folha
FUNDO MUN DE PREV SOC SERV S J	03.556.113/0001-66	0006.000000000011-8	06/2024	01/01

Análise do Perfil do Investidor Data da Avaliação

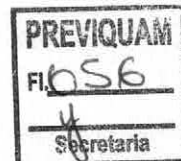
Resumo da Movimentação

Histórico	Valor em R\$	Qtde de Cotas
Saldo Anterior	1.982.107,38C	354.429,326818
Aplicações	0,00	0,000000
Resgates	0,00	0,000000
Rendimento Bruto no Mês	15.366,28C	
IRRF	0,00	
IOF	0,00	
Taxa de Saída	0,00	
Saldo Bruto*	1.997.473,66C	354.429,326818
Resgate Bruto em Trânsito*	0,00	

(*) Valor sujeito à tributação, conforme legislação em vigor

Movimentação Detalhada

Data	Histórico	Valor R\$	Qtde de Cotas
------	-----------	-----------	---------------



Dados de Tributação**Rendimento Base****IRRF**


0,00

0,00

Informações ao Cotista

Consulte seu extrato de fundos exclusivamente pelo Internet Banking CAIXA, de forma prática e segura, e beneficie-se de todas as vantagens que os serviços on-line lhe proporcionam. Fale com seu Gerente para solicitar a inibição do envio mensal do seu extrato pelos Correios. Além de reduzir suas despesas com impressão e postagem dos extratos, você contribui para preservação do meio-ambiente!

Prezado(a) Cotista, compareça à sua agência de relacionamento e cadastre ou atualize seu endereço de e-mail.

Serviço de Atendimento ao Cotista**SAC: Endereço para Correspondência:****0800 - 726** Av. Paulista nº 2.300, 11º andar, Bela Vista, São Paulo/SP - CEP 01310-300
0101**Ouvidoria: Endereço Eletrônico:****0800 725** https://www1.caixa.gov.br/atendimento/telefones_da_caixa.asp
7474**Acesse o site da CAIXA: www.caixa.gov.br****IMPRIMIR****RETORNAR****FECHAR**



**Extrato Fundo de Investimento
Para simples verificação**

Nome da Agência Código Operação Emissão
MIRASSOL D OESTE, MT 3823 5187 03/07/2024

Fundo CNPJ do Fundo Início das Atividades do Fundo
CAIXA FI BRASIL IMA-B5 TP RF LP 11.060.913/0001-10 29/06/2010

Rentabilidade do Fundo

No Mês(%)	No Ano(%)	Nos Últimos 12 Meses(%)	Cota em: 31/05/2024	Cota em: 28/06/2024
0,3724	3,2104	7,9952	4,25258800	4,26842300

Administradora

Nome	Endereço	CNPJ da Administradora
Caixa Econômica Federal	Av. Paulista nº 2.300, 11º andar, Bela Vista, São Paulo/SP - CEP 01310-300	00.360.305/0001-04

Cliente

Nome	CPF/CNPJ	Conta Corrente	Mês/Ano	Folha
FUNDO MUN DE PREV SOC SERV S J	03.556.113/0001-66	0006.0000000000011-8	06/2024	01/01

Análise do Perfil do Investidor

Data da Avaliação


Resumo da Movimentação

Histórico	Valor em R\$	Qtde de Cotas
Saldo Anterior	3.009.087,24C	707.589,645226
Aplicações	0,00	0,000000
Resgates	0,00	0,000000
Rendimento Bruto no Mês	11.204,68C	
IRRF	0,00	
IOF	0,00	
Taxa de Saída	0,00	
Saldo Bruto*	3.020.291,92C	707.589,645226
Resgate Bruto em Trânsito*	0,00	

(*) Valor sujeito à tributação, conforme legislação em vigor

Movimentação Detalhada

Data	Histórico	Valor R\$	Qtde de Cotas
------	-----------	-----------	---------------



Dados de Tributação**Rendimento Base****IRRF**

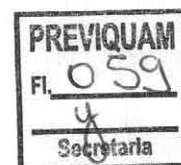
0,00

0,00

Informações ao Cotista

Consulte seu extrato de fundos exclusivamente pelo Internet Banking CAIXA, de forma prática e segura, e beneficie-se de todas as vantagens que os serviços on-line lhe proporcionam. Fale com seu Gerente para solicitar a inibição do envio mensal do seu extrato pelos Correios. Além de reduzir suas despesas com impressão e postagem dos extratos, você contribui para preservação do meio-ambiente!

Prezado(a) Cotista, compareça à sua agência de relacionamento e cadastre ou atualize seu endereço de e-mail.

Serviço de Atendimento ao Cotista**SAC: Endereço para Correspondência:****0800 - 726** Av. Paulista nº 2.300, 11º andar, Bela Vista, São Paulo/SP - CEP 01310-300
0101**Ouvidoria: Endereço Eletrônico:****0800 725** https://www1.caixa.gov.br/atendimento/telefones_da_caixa.asp
7474**Acesse o site da CAIXA: www.caixa.gov.br****IMPRIMIR****RETORNAR****FECHAR**



**Extrato Fundo de Investimento
Para simples verificação**

Nome da Agência Código Operação Emissão
MIRASSOL D OESTE, MT 3823 5464 03/07/2024

Fundo CNPJ do Fundo Início das Atividades do Fundo
CAIXA_FI BRASIL IRF-M1 TP RF 10.740.670/0001-06 28/05/2010

Rentabilidade do Fundo

No Mês(%)	No Ano(%)	Nos Últimos 12 Meses(%)	Cota em: 31/05/2024	Cota em: 28/06/2024
0,6084	4,4848	10,7922	3,51961400	3,54102800

Administradora

Nome	Endereço	CNPJ da Administradora
Caixa Econômica Federal	Av. Paulista nº 2.300, 11º andar, Bela Vista, São Paulo/SP - CEP 01310-300	00.360.305/0001-04

Cliente

Nome	CPF/CNPJ	Conta Corrente	Mês/Ano	Folha
FUNDO MUN DE PREV SOC SERV S J	03.556.113/0001-66	0006.00000000000005-3	06/2024	01/01

Análise do Perfil do Investidor Data da Avaliação

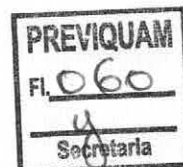
Resumo da Movimentação

Histórico	Valor em R\$	Qtde de Cotas
Saldo Anterior	1.323.972,30C	376.169,743276
Aplicações	0,00	0,000000
Resgates	0,00	0,000000
Rendimento Bruto no Mês	8.055,30C	
IRRF	0,00	
IOF	0,00	
Taxa de Saída	0,00	
Saldo Bruto*	1.332.027,60C	376.169,743276
Resgate Bruto em Trânsito*	0,00	

(*) Valor sujeito à tributação, conforme legislação em vigor

Movimentação Detalhada

Data	Histórico	Valor R\$	Qtde de Cotas
------	-----------	-----------	---------------



Dados de Tributação**Rendimento Base****IRRF**


0,00

0,00

Informações ao Cotista

Consulte seu extrato de fundos exclusivamente pelo Internet Banking CAIXA, de forma prática e segura, e beneficie-se de todas as vantagens que os serviços on-line lhe proporcionam. Fale com seu Gerente para solicitar a inibição do envio mensal do seu extrato pelos Correios. Além de reduzir suas despesas com impressão e postagem dos extratos, você contribui para preservação do meio-ambiente!

Prezado(a) Cotista, compareça à sua agência de relacionamento e cadastre ou atualize seu endereço de e-mail.

Serviço de Atendimento ao Cotista**SAC: Endereço para Correspondência:****0800 - 726** Av. Paulista nº 2.300, 11º andar, Bela Vista, São Paulo/SP - CEP 01310-300
0101**Ouvidoria: Endereço Eletrônico:****0800 725** https://www1.caixa.gov.br/atendimento/telefones_da_caixa.asp
7474**Acesse o site da CAIXA: www.caixa.gov.br****IMPRIMIR****RETORNAR****FECHAR**



**Extrato Fundo de Investimento
Para simples verificação**

Nome da Agência Código Operação Emissão
MIRASSOL D OESTE, MT 3823 5187 03/07/2024

Fundo CNPJ do Fundo Início das Atividades do Fundo
CAIXA FI BRASIL IMA-B5 TP RF LP 11.060.913/0001-10 29/06/2010

Rentabilidade do Fundo

No Mês(%)	No Ano(%)	Nos Últimos 12 Meses(%)	Cota em:	Cota em:
0,3724	3,2104	7,9952	31/05/2024 4,25258800	28/06/2024 4,26842300

Administradora

Nome	Endereço	CNPJ da Administradora
Caixa Econômica Federal	Av. Paulista nº 2.300, 11º andar, Bela Vista, São Paulo/SP - CEP 01310-300	00.360.305/0001-04

Cliente

Nome	CPF/CNPJ	Conta Corrente	Mês/Ano	Folha
FUNDO MUN DE PREV SOC SERV S J	03.556.113/0001-66	0006.0000000000005-3	06/2024	01/01

Análise do Perfil do Investidor Data da Avaliação


Resumo da Movimentação

Histórico	Valor em R\$	Qtde de Cotas
Saldo Anterior	1.445.475,70C	339.904,948264
Aplicações	0,00	0,000000
Resgates	0,00	0,000000
Rendimento Bruto no Mês	5.382,40C	
IRRF	0,00	
IOF	0,00	
Taxa de Saída	0,00	
Saldo Bruto*	1.450.858,10C	339.904,948264
Resgate Bruto em Trânsito*	0,00	

(* Valor sujeito à tributação, conforme legislação em vigor)

Movimentação Detalhada

Data	Histórico	Valor R\$	Qtde de Cotas
------	-----------	-----------	---------------



Dados de Tributação**Rendimento Base****IRRF**

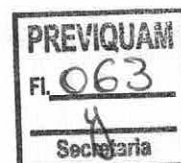
0,00

0,00

Informações ao Cotista

Consulte seu extrato de fundos exclusivamente pelo Internet Banking CAIXA, de forma prática e segura, e beneficie-se de todas as vantagens que os serviços on-line lhe proporcionam. Fale com seu Gerente para solicitar a inibição do envio mensal do seu extrato pelos Correios. Além de reduzir suas despesas com impressão e postagem dos extratos, você contribui para preservação do meio-ambiente!

Prezado(a) Cotista, compareça à sua agência de relacionamento e cadastre ou atualize seu endereço de e-mail.

Serviço de Atendimento ao Cotista**SAC: Endereço para Correspondência:****0800 - 726 0101** Av. Paulista nº 2.300, 11º andar, Bela Vista, São Paulo/SP - CEP 01310-300**Ouvidoria: Endereço Eletrônico:****0800 725 7474** https://www1.caixa.gov.br/atendimento/telefones_da_caixa.asp**Acesse o site da CAIXA: www.caixa.gov.br****IMPRIMIR****RETORNAR****FECHAR**

FUNDO MUN DE PREV SOCIAL DE SAO JOSE QUATRO MARCOS

Rua Rio Grande do Sul, 1198
03556113/0001-66

Exercício: 2024

Página 1

CONCILIAÇÃO BANCÁRIA - SINTÉTICA

Banco: Caixa Econômica Federal

Conta: 4.010


CAIXA ECONOMICA FEDERAL - MIRASSOL

Valores

Especificação	Acertos	Saldo
SALDO BANCÁRIO EM 28/06/2024		9.586.667,99
ADICIONAR - Importancias debitadas pelo banco e não correspondidas.	247.192,16	0,00
DEDUZIR - Importancias creditadas pelo banco e não correspondidas.	3.841.956,09	0,00
SALDO CONTABIL EM 28/06/2024		5.991.904,06


Miguel Souza de Andrade Junior
Diretor Executivo
Portaria Nº 353/2021


Antonio Carlos Mariano Santiago
CRC-MT 011094/O-8
Portaria 079/2018



ANEXO XXVIII
FUNDO MUN DE PREV SOCIAL DE SAO JOSE QUATRO MARCOS (Cód. TCE - 1134543)
 Demonstrativo Analítico das Contas Bancárias
 Mês/Ano: 06/2024

Banco	Agência	Conta Corrente	Denominação	Saldo Final R\$		Conciliado
				Em Conta Corrente	Aplicação Financeira	
				Disponível		
237	014559	4.005	BCO BRADESCO C/C		0,00	0,00
			1 1 800	1111000	600	000
			1 1 802	0	600	000
001	025054	4.011	BCO - BRASIL C/C		0,00	0,00
			1 1 800	0	600	000
			1 1 800	1111000	600	000
			1 1 802	0	600	000
			1 1 869	0	600	000
001	025054	4.012	BCO DO BRASIL C/		0,00	0,00
			1 1 800	1111000	600	000
			1 1 802	0	600	000
001	025054	15	BCO DO BRASIL 99		0,00	0,00
			1 1 800	0	600	000
			1 1 800	1111000	600	000
			1 1 802	0	600	000
			1 1 802	1111000	600	000
			1 1 869	0	600	000
			1 1 869	1111000	600	000
001	025054	4.001	BCO BRASIL C/C 0		1.992,39	1.098,12
			1 1 800	1111000	600	000
			1 1 802	0	600	000
			1 1 869	0	600	000
			1 1 869	1111000	600	000
			1 2 800	1111000	600	000
748	008052	4.002	BCO SICREDI C/C		0,00	0,00
			1 1 800	1111000	600	000
			1 1 802	0	600	000
104	3823	11-8	CAIXA ECONÔMICA		0,00	842,05
			1 1 800	0	600	000
			1 1 802	1111000	600	000
001	025054	06.868-8	BCO DO BRASIL 06		0,00	31.468.038,70
104	00870	00.135-0	CAIXA ECO 00.135		0,00	0,00
237	014559	07.908-1	BCO BRADESCO C/C		0,00	0,00
748	008052	26.000-2	BCO SICRED C/C 2		0,00	6.374.756,29

PREVIQUAM
 Fl. 065
 Secretaria

ANEXO XXVIII
FUNDO MUN DE PREV SOCIAL DE SAO JOSE QUATRO MARCOS (Cód. TCE - 1134543)
 Demonstrativo Analítico das Contas Bancárias
 Mês/Ano: 06/2024

Banco	Agência	Conta Corrente	Denominação	Saldo Final R\$		Conciliado
				Em Conta Corrente	Aplicação Financeira	
104	3823	5-3	CAIXA ECONOMICA	0,00	5.991.904,06	9.586.667,99
001	025054	06.8667-A	BCO BRASIL - 06.8	0,00	8.747.637,48	10.986.922,33
001	025054	9960-0A	BCO BRASIL - 996	0,00	375.984,41	501.594,93
001	025054	10337-3	BANCO DO BRASIL	0,00	189.911,72	259.162,61
Totais:				1.992,39	39.597.619,39	59.179.027,62

TOTALIZAÇÃO POR FONTE DE RECURSO						
1	1	800	0	600	000	0,00
1	1	800	1111000	600	000	1.992,39
1	1	802	0	600	000	0,00
1	1	802	1111000	600	000	0,00
1	1	869	0	600	000	0,00
1	1	869	1111000	600	000	0,00
1	2	800	1111000	600	000	0,00
Totais:						1.992,39
						39.597.619,39
						1.884,77

17 de julho de 2024.


 MIGUEL SOUZA DE ANDRADE JUNIOR
 DIRETOR
 793.762.581-34


 ANTONIO CARLOS MARIANO SANTIAGO
 CONTADOR
 621.555.801-00



FUNDO MUN DE PREV SOCIAL DE SAO JOSE QUATRO MARCOS


Rua Rio Grande do Sul, 1198
03.556.113/0001-66


Exercício: 2024

EMPENHOS DE 01/06/2024 A 30/06/2024

Emp. \ Liq. Elemento	Tipo	Nome	Categ	Desc. Subsdobro	Recurso	Data	Processo	EMPENHADA
01 APOSENTADORIAS, RESERVA REMUNERADA E REFORMAS								
00123 \0000	OR	FOLHA DE PAGTO - APOSENTADORIAS -	3.1.90.01.13	APOSENTADORIAS POR TEMPO DE SERVIÇO	1.1_800	26/06/2024		454.080,82
00133 \0000	OR	FOLHA DE PAGTO 13º APOSENTADORIA -	3.1.90.01.06	13º PESSOAL CIVIL	1.1_800	26/06/2024		413.688,40
03 PENSÕES								
00122 \0000	OR	FOLHA DE PAGTO - PENSÃO POR MORTE	3.1.90.03.03	13º PENSIONISTA CIVIL	1.1_800	20/06/2024		80.111,00
00124 \0000	OR	FOLHA DE PAGTO - PENSÃO POR MORTE	3.1.90.03.01	PENSIONISTA CIVIL	1.1_800	26/06/2024		706,00
00134 \0000	OR	FOLHA DE PAGTO - PENSÃO POR MORTE	3.1.90.03.03	13º PENSIONISTA CIVIL	1.1_800	26/06/2024		73.644,63
11 VENCIMENTOS E VANTAGENS FIXAS - PESSOAL CIVIL								
00125 \0000	OR	FOLHA DE PAGTO - EFETIVOS - PREVIQ	3.1.90.11.01	VENCIMENTOS E SALÁRIOS(RPPS)	1.1_802	26/06/2024		21.788,91
00126 \0000	OR	FOLHA DE PAGTO - EFETIVOS - PREVIQ	3.1.90.11.31	GRATIFICAÇÃO POR EXERCÍCIO DE CARGO(RPF)	1.1_802	26/06/2024		562,99
00127 \0000	OR	FOLHA DE PAGTO - EFETIVOS - PREVIQ	3.1.90.11.33	GRATIFICAÇÃO POR EXERCÍCIO DE FUNÇÃO(RP)	1.1_802	26/06/2024		706,00
00128 \0000	OR	FOLHA DE PAGTO - EFETIVOS - PREVIQ	3.1.90.11.37	GRATIFICAÇÃO DE TEMPO DE SERVIÇO(RPPS)	1.1_802	26/06/2024		2.682,80
00129 \0000	OR	FOLHA DE PAGTO - EFETIVOS - PREVIQ	3.1.90.11.01	VENCIMENTOS E SALÁRIOS(RPPS)	1.1_802	26/06/2024		2.151,52
00130 \0000	OR	FOLHA DE PAGTO - EFETIVOS - PREVIQ	3.1.90.11.71	REMUNERAÇÃO DE DIRETORES(RPPS)	1.1_802	26/06/2024		4.700,00
00131 \0000	OR	FOLHA DE PAGTO - EFETIVOS - PREVIQ	3.1.90.11.99	OUTRAS DESPESAS FIXAS - PESSOAL CIVIL(RPF)	1.1_802	26/06/2024		3.312,09
00135 \0000	OR	FOLHA DE PAGTO - EFETIVOS - PREVIQ	3.1.90.11.43	13º SALÁRIO(RPPS)	1.1_802	26/06/2024		600,00
13 OBRIGAÇÕES PATRONAIS								
00132 \0000	OR	PREVIQUAM - FUNDO MUNICIPAL DE PRE	3.1.91.13.03	OUTROS	1.1_802	26/06/2024		11.777,03
00136 \0000	OR	PREVIQUAM - FUNDO MUNICIPAL DE PRE	3.1.91.13.03	OUTROS	1.1_802	26/06/2024		2.373,37
00137 \0000	OR	PREVIQUAM - FUNDO MUNICIPAL DE PRE	3.1.91.13.10	CONTRIBUIÇÕES PREVIDENCIÁRIAS-RPPS-PES	1.1_800	26/06/2024		1.302,96
00138 \0000	OR	PREVIQUAM - FUNDO MUNICIPAL DE PRE	3.1.91.13.10	CONTRIBUIÇÕES PREVIDENCIÁRIAS-RPPS-PES	1.1_800	26/06/2024		6.174,41
30 MATERIAL DE CONSUMO								
00120 \0000	OR	LIMA & COLARINO LTDA.	3.3.90.30.07	GÊNEROS DE ALIMENTAÇÃO	1.1_802	19/06/2024		465,13
00121 \0000	OR	LIMA & COLARINO LTDA.	3.3.90.30.22	MATERIAL DE LIMPEZA E PRODUÇÃO DE HIGIEN	1.1_802	19/06/2024		251,90
40 SERVIÇOS DE TECNOLOGIA DA INFORMAÇÃO E COMUNICAÇÃO - PJ								
00139 \0000	ES	ALEXANDRO MURILO MEUCI TONHOLO L	3.3.90.40.03	HOSPEDAGENS DE SISTEMAS	1.1_802	26/06/2024		213,23
TOTAL GERAL								569.422,89


Antonio Carlos Mariano Santiago
CRC-MT 011094/O-8
Portaria 079/2018


Miguel Souza de Almeida Junior
Diretor Executivo
Portaria Nº 353/2021



FUNDO MUN DE PREV SOCIAL DE SAO JOSE QUATRO MARCOS


Rua Rio Grande do Sul, 1198

03.556.113/0001-66

Exercício: 2024

EMPENHOS LIQUIDADOS DE 01/06/2024 A 30/06/2024

Emp. \ Liq. Elemento	Tipo	Nome	Categ	Desc. Subsdobro	Recurso	Data	Processo	LIQUIDADADA
APOSENTADORIAS, RESERVA REMUNERADA E REFORMAS								
00123 \0001	OR	FOLHA DE PAGTO - APOSENTADORIAS -	3.1.90.01.13	APOSENTADORIAS POR TEMPO DE SERVIÇO	1.1_.800	26/06/2024		454.080,82
00133 \0001	OR	FOLHA DE PAGTO 13º APOSENTADORIA -	3.1.90.01.06	13º PESSOAL CIVIL	1.1_.800	26/06/2024		413.688,40
PENSOES								
00122 \0001	OR	FOLHA DE PAGTO - PENSÃO POR MORTE	3.1.90.03.03	13º PENSIONISTA CIVIL	1.1_.800	20/06/2024		80.111,00
00124 \0001	OR	FOLHA DE PAGTO - PENSÃO POR MORTE	3.1.90.03.01	PENSIONISTA CIVIL	1.1_.800	26/06/2024		706,00
00134 \0001	OR	FOLHA DE PAGTO - PENSÃO POR MORTE	3.1.90.03.03	13º PENSIONISTA CIVIL	1.1_.800	26/06/2024		73.644,63
VENCIMENTOS E VANTAGENS FIXAS - PESSOAL CIVIL								
00125 \0001	OR	FOLHA DE PAGTO - EFETIVOS - PREVIQ	3.1.90.11.01	VENCIMENTOS E SALÁRIOS(RPPS)	1.1_.802	26/06/2024		21.788,91
00126 \0001	OR	FOLHA DE PAGTO - EFETIVOS - PREVIQ	3.1.90.11.31	GRATIFICAÇÃO POR EXERCÍCIO DE CARGO(RPF)	1.1_.802	26/06/2024		562,99
00127 \0001	OR	FOLHA DE PAGTO - EFETIVOS - PREVIQ	3.1.90.11.33	GRATIFICAÇÃO POR EXERCÍCIO DE FUNÇÃO(RF)	1.1_.802	26/06/2024		706,00
00128 \0001	OR	FOLHA DE PAGTO - EFETIVOS - PREVIQ	3.1.90.11.37	GRATIFICAÇÃO DE TEMPO DE SERVIÇO(RPPS)	1.1_.802	26/06/2024		2.682,80
00129 \0001	OR	FOLHA DE PAGTO - EFETIVOS - PREVIQ	3.1.90.11.01	VENCIMENTOS E SALÁRIOS(RPPS)	1.1_.802	26/06/2024		2.151,52
00130 \0001	OR	FOLHA DE PAGTO - EFETIVOS - PREVIQ	3.1.90.11.71	REMUNERAÇÃO DE DIRETORES(RPPS)	1.1_.802	26/06/2024		4.700,00
00131 \0001	OR	FOLHA DE PAGTO - EFETIVOS - PREVIQ	3.1.90.11.99	OUTRAS DESPESAS FIXAS - PESSOAL CIVIL(RPF)	1.1_.802	26/06/2024		3.312,09
00135 \0001	OR	FOLHA DE PAGTO - EFETIVOS - PREVIQ	3.1.90.11.43	13º SALÁRIO(RPPS)	1.1_.802	26/06/2024		600,00
OBRIGAÇÕES PATRONAIS								
00132 \0001	OR	PREVIQUAM - FUNDO MUNICIPAL DE PRE	3.1.91.13.03	OUTROS	1.1_.802	26/06/2024		11.717,03
00136 \0001	OR	PREVIQUAM - FUNDO MUNICIPAL DE PRE	3.1.91.13.03	OUTROS	1.1_.802	26/06/2024		2.373,37
00137 \0001	OR	PREVIQUAM - FUNDO MUNICIPAL DE PRE	3.1.91.13.10	CONTRIBUIÇÕES PREVIDENCIÁRIAS-RPPS-PES	1.1_.800	26/06/2024		1.302,96
00138 \0001	OR	PREVIQUAM - FUNDO MUNICIPAL DE PRE	3.1.91.13.10	CONTRIBUIÇÕES PREVIDENCIÁRIAS-RPPS-PES	1.1_.800	26/06/2024		6.174,41
MATERIAL DE CONSUMO								
00120 \0001	OR	LIMA & COLARINO LTDA.	3.3.90.30.07	GÊNEROS DE ALIMENTAÇÃO	1.1_.802	19/06/2024		465,13
00121 \0001	OR	LIMA & COLARINO LTDA.	3.3.90.30.22	MATERIAL DE LIMPEZA E PRODUÇÃO DE HIGIEN	1.1_.802	19/06/2024		251,90
SERVIÇOS DE CONSULTORIA								
00012 \0006	GL	P. H. DA C. FERREIRA - ASSESSORIA PUF	3.3.90.35.95	OUTROS SERVIÇOS DE CONSULTORIA - PJ	1.1_.802	24/06/2024	01	4.316,86
00050 \0004	GL	I F CONSULTORIA ATUARIAL EIRELI	3.3.90.35.03	CONSULTORIA TÉCNICA - PJ	1.1_.802	24/06/2024	04	1.093,50
00258 \0006	EX	FASSIL ASSESSORIA E CONSULTORI LTI	3.3.90.35.03		1.1_.802	25/06/2024	08/2021	1.223,36
OUTROS SERVIÇOS DE TERCEIROS - PESSOA JURÍDICA								
00003 \0028	ES	BANCO DO BRASIL S.A.	3.3.90.39.81	SERVIÇOS BANCÁRIOS	1.1_.802	03/06/2024		2.000,00
00001 \0006	ES	ENERGISA MATO-GROSSO DISTRIBUIDO	3.3.90.39.43	SERVIÇOS DE ENERGIA ELÉTRICA	1.1_.802	04/06/2024		2.430,83
00002 \0011	ES	OI S.A.	3.3.90.39.58	SERVIÇOS DE TELECOMUNICAÇÕES	1.1_.802	04/06/2024		540,60
00002 \0012	ES	OI S.A.	3.3.90.39.58	SERVIÇOS DE TELECOMUNICAÇÕES	1.1_.802	04/06/2024		435,63
00164 \0006	EX	EXITO SOLUCOES TECNOLOGICAS LTDA	3.3.90.39.79	SERVIÇOS DE TELECOMUNICAÇÕES	1.1_.802	04/06/2024		83,73
00003 \0029	ES	BANCO DO BRASIL S.A.	3.3.90.39.81	SERVIÇOS BANCÁRIOS	1.1_.802	26/06/2024	05	127,11
00003 \0030	ES	BANCO DO BRASIL S.A.	3.3.90.39.81	SERVIÇOS BANCÁRIOS	1.1_.802	27/06/2024		1.150,00
SERVIÇOS DE TECNOLOGIA DA INFORMAÇÃO E COMUNICAÇÃO - PJ								
00005 \0006	ES	BERTASSO & CIA LTDA	3.3.90.40.04	COMUNICAÇÃO DE DADOS	1.1_.802	06/06/2024		70,32
00013 \0006	GL	P. H. DA C. FERREIRA - ASSESSORIA PUF	3.3.90.40.01	LOCAÇÃO DE EQUIPAMENTOS E SOFTWARES	1.1_.802	24/06/2024	02	23,44
								5.913,50
								145,00
								1.531,00




FUNDO MUN DE PREV SOCIAL DE SAO JOSE QUATRO MARCOS


Rua Rio Grande do Sul, 1198
03.556.113/0001-66


Exercício: 2024

EMPENHOS LIQUIDADOS DE 01/06/2024 A 30/06/2024

Emp. \ Liq.	Tipo	Nome	Catec	Desc. Subdesdobro	Recurso	Data	Processo	LIQUIDADADA
00033 \ 0005	GL	FASPEL INFORMATICA	3.3.90.40.01	LOCAÇÃO DE EQUIPAMENTOS E SOFTWARES	1.1_802	25/06/2024	04	2.850,00
00139 \ 0001	ES	ALEXANDRO MURILO MEUCI TONHOLO L	3.3.90.40.03	HOSPEDAGENS DE SISTEMAS	1.1_802	26/06/2024		180,00
00165 \ 0006	EX	EXITO SOLUCOES TECNOLOGICAS LTDA	3.3.90.40.01		1.1_802	26/06/2024	05	1.207,50
Elemento	47	OBRIGACOES TRIBUTARIAS E CONTRIBUTIVAS						5.056,99
00004 \ 0005	ES	MINISTERIO DA ECONOMIA	3.3.90.47.01	PASEP	1.1_802	14/06/2024		5.056,99
Elemento	93	INDENIZACOES E RESTITUICOES						724,50
00010 \ 0006	ES	PREVISO -FUNDO MUNICIPAL DE PREVID	3.3.90.93.02	RESTITUICOES	1.1_800	07/06/2024		452,72
00010 \ 0007	ES	PREVISO -FUNDO MUNICIPAL DE PREVID	3.3.90.93.02	RESTITUICOES	1.1_800	07/06/2024		452,72
00010 \ 0008	ES	PREVISO -FUNDO MUNICIPAL DE PREVID	3.3.90.93.02	RESTITUICOES	1.1_800	07/06/2024		-452,72
00011 \ 0006	ES	MATO GROSSO PREVIDENCIA - MTPREV	3.3.90.93.02	RESTITUICOES	1.1_800	07/06/2024		271,78
00011 \ 0007	ES	MATO GROSSO PREVIDENCIA - MTPREV	3.3.90.93.02	RESTITUICOES	1.1_800	07/06/2024		271,78
00011 \ 0008	ES	MATO GROSSO PREVIDENCIA - MTPREV	3.3.90.93.02	RESTITUICOES	1.1_800	07/06/2024		-271,78
TOTAL GERAL								586.605,57


Antonio Carlos Marrano Santiago
CRC-MT 011094/O-8
Portaria 079/2018


Miguel Souza de Andrade Junior
Diretor Executivo
Portaria Nº 353/2021



FUNDO MUN DE PREV SOCIAL DE SAO JOSE QUATRO MARCOS


Rua Rio Grande do Sul, 1198

03.556.113/0001-66

Exercício: 2024

EMPENHOS PAGOS DE 01/06/2024 A 30/06/2024

Emp. \ Liq. Elemento	Tipo	Nome	Categ	Desc. Subdesdobra	Recurso	Data	Ord. Pagto	Processo	PAGA
APOSENTADORIAS, RESERVA REMUNERADA E REFORMAS									
00123 \0001	OR	NV FOLHA DE PAGTO - APOSENTADORIAS - 3.1.90.01.13		APOSENTADORIAS POR TEMPO DE SERVIÇO	1.1_800	26/06/2024	00323		454.080,82
00133 \0001	OR	NV FOLHA DE PAGTO 13º APOSENTADORIA - 3.1.90.01.06		13º PESSOAL CIVIL	1.1_800	26/06/2024	00334		407.660,73
00123 \0002	OR	NV FOLHA DE PAGTO - APOSENTADORIAS - 3.1.90.01.13		APOSENTADORIAS POR TEMPO DE SERVIÇO	1.1_800	27/06/2024	00324		40.392,42
PENSÕES									
00122 \0001	OR	NV FOLHA DE PAGTO - PENSÃO POR MORTE 3.1.90.03.03		13º PENSIONISTA CIVIL	1.1_800	20/06/2024	00322		80.111,00
00124 \0001	OR	NV FOLHA DE PAGTO - PENSÃO POR MORTE 3.1.90.03.01		PENSIONISTA CIVIL	1.1_800	26/06/2024	00325		706,00
00134 \0001	OR	NV FOLHA DE PAGTO - PENSÃO POR MORTE 3.1.90.03.03		13º PENSIONISTA CIVIL	1.1_800	26/06/2024	00335		69.548,07
00124 \0002	OR	NV FOLHA DE PAGTO - PENSÃO POR MORTE 3.1.90.03.01		PENSIONISTA CIVIL	1.1_800	27/06/2024	00326		5.760,37
VENCIMENTOS E VANTAGENS FIXAS - PESSOAL CIVIL									
11									
00125 \0001	OR	NV FOLHA DE PAGTO - EFETIVOS - PREVIQ 3.1.90.11.01		VENCIMENTOS E SALÁRIOS(RPPS)	1.1_802	26/06/2024	00327		21.788,91
00126 \0001	OR	NV FOLHA DE PAGTO - EFETIVOS - PREVIQ 3.1.90.11.31		GRATIFICAÇÃO POR EXERCÍCIO DE CARGO(RPF)	1.1_802	26/06/2024	00328		562,99
00127 \0001	OR	NV FOLHA DE PAGTO - EFETIVOS - PREVIQ 3.1.90.11.33		GRATIFICAÇÃO POR EXERCÍCIO DE FUNÇÃO(RP)	1.1_802	26/06/2024	00329		706,00
00128 \0001	OR	NV FOLHA DE PAGTO - EFETIVOS - PREVIQ 3.1.90.11.37		GRATIFICAÇÃO DE TEMPO DE SERVIÇO(RPPS)	1.1_802	26/06/2024	00330		2.682,80
00129 \0001	OR	NV FOLHA DE PAGTO - EFETIVOS - PREVIQ 3.1.90.11.01		VENCIMENTOS E SALÁRIOS(RPPS)	1.1_802	26/06/2024	00331		2.151,52
00130 \0001	OR	NV FOLHA DE PAGTO - EFETIVOS - PREVIQ 3.1.90.11.71		REMUNERAÇÃO DE DIRETORES(RPPS)	1.1_802	26/06/2024	00332		4.700,00
00131 \0001	OR	NV FOLHA DE PAGTO - EFETIVOS - PREVIQ 3.1.90.11.99		OUTRAS DESPESAS FIXAS - PESSOAL CIVIL(RPF)	1.1_802	26/06/2024	00333		3.312,09
00135 \0001	OR	NV FOLHA DE PAGTO - EFETIVOS - PREVIQ 3.1.90.11.43		13º SALÁRIO(RPPS)	1.1_802	26/06/2024	00336		600,00
13									
OBRIGAÇÕES PATRONAIS									
00132 \0001	OR	NV PREVIQUAM - FUNDO MUNICIPAL DE PRE 3.1.91.13.03		OUTROS	1.1_802	26/06/2024	00337		11.717,03
00136 \0001	OR	NV PREVIQUAM - FUNDO MUNICIPAL DE PRE 3.1.91.13.03		OUTROS	1.1_802	26/06/2024	00338		2.373,37
00137 \0001	OR	NV PREVIQUAM - FUNDO MUNICIPAL DE PRE 3.1.91.13.10		CONTRIBUIÇÕES PREVIDENCIÁRIAS-RPPS-PES	1.1_800	26/06/2024	00339		1.302,96
00138 \0001	OR	NV PREVIQUAM - FUNDO MUNICIPAL DE PRE 3.1.91.13.10		CONTRIBUIÇÕES PREVIDENCIÁRIAS-RPPS-PES	1.1_800	26/06/2024	00340		6.174,41
30									
MATERIAL DE CONSUMO									
00120 \0001	OR	NV LIMA & COLARINO LTDA.	3.3.90.30.07	GÊNEROS DE ALIMENTAÇÃO	1.1_802	20/06/2024	00320		465,13
00121 \0001	OR	NV LIMA & COLARINO LTDA.	3.3.90.30.22	MATERIAL DE LIMPEZA E PRODUÇÃO DE HIGIEN	1.1_802	20/06/2024	00321		251,90
35									
SERVIÇOS DE CONSULTORIA									
00012 \0006	GL	NV P. H. DA C. FERREIRA - ASSESSORIA PUJ 3.3.90.35.95		OUTROS SERVIÇOS DE CONSULTORIA - PJ	1.1_802	27/06/2024	00352	01	4.316,86
00050 \0004	GL	NV I F CONSULTORIA ATUARIAL EIRELI 3.3.90.35.03		CONSULTORIA TÉCNICA - PJ	1.1_802	27/06/2024	00355	04	1.093,50
00258 \0006	EX	NV FASSIL ASSESSORIA E CONSULTORI LTI 3.3.90.35.03			-1_802	27/06/2024	00353	08/2021	1.223,36
39									
OUTROS SERVIÇOS DE TERCEIROS - PESSOA JURÍDICA									
00003 \0028	ES	NV BANCO DO BRASIL S.A.	3.3.90.39.81	SERVIÇOS BANCÁRIOS	1.1_802	03/06/2024	00308		2.946,83
00101 \0001	OR	NV C. G. DE MATOS- ME 3.3.90.39.83		SERVIÇOS DE CÓPIAS E REPRODUÇÃO DE DOC	1.1_802	03/06/2024	00309		540,60
00001 \0006	ES	NV ENERGISA MATO-GROSSO DISTRIBUIDO 3.3.90.39.43		SERVIÇOS DE ENERGIA ELÉTRICA	1.1_802	04/06/2024	00313		516,00
00002 \0011	ES	NV OI S.A.	3.3.90.39.58	SERVIÇOS DE TELECOMUNICAÇÕES	1.1_802	04/06/2024	00314		435,63
00003 \0012	ES	NV OI S.A.	3.3.90.39.58	SERVIÇOS DE TELECOMUNICAÇÕES	1.1_802	04/06/2024	00315		83,73
00003 \0029	ES	NV BANCO DO BRASIL S.A.	3.3.90.39.81	SERVIÇOS BANCÁRIOS	1.1_802	27/06/2024	00350		127,11
00003 \0030	ES	NV BANCO DO BRASIL S.A.	3.3.90.39.81	SERVIÇOS BANCÁRIOS	1.1_802	27/06/2024	00364		70,32
00164 \0006	EX	NV EXITO SOLUCOES TECNOLOGICAS LTDA 3.3.90.39.79		SERVIÇOS BANCÁRIOS	-1_802	27/06/2024	00356	05	23,44



FUNDO MUN DE PREV SOCIAL DE SAO JOSE QUATRO MARCOS

Rua Rio Grande do Sul, 1198


03.556.113/0001-66

Exercício: 2024

EMPENHOS PAGOS DE 01/06/2024 A 30/06/2024

Emp. \ Liq. Elemento	Emp. \ Liq. Elemento	Nome	Catec	Desc. Subdesdobro	Recurso	Data	Ord. Pagto	Processo	PAGA
00273 \ 0006	EX	SERVIÇOS DE TECNOLOGIA DA INFORMAC	3.3.90.40.01	INFORMACAO E COMUNICACAO - PJ	1.1_800	03/06/2024	00311	10	6.063,50
00005 \ 0006	ES	EMPRESA DE TECNOLOGIA E INFORMA	3.3.90.40.04	BERTASSO & CIA LTDA	1.1_802	06/06/2024	00316		150,00
00013 \ 0006	GL	P. H. DA C. FERREIRA - ASSESSORIA PUF	3.3.90.40.01	COMUNICACAO DE DADOS	1.1_802	27/06/2024	00351	02	145,00
00033 \ 0005	GL	FASPEL INFORMATICA	3.3.90.40.01	LOCACAO DE EQUIPAMENTOS E SOFTWARES	1.1_802	27/06/2024	00354	04	1.531,00
00139 \ 0001	ES	ALEXANDRO MURILO MEUCI TONHOLO L	3.3.90.40.03	LOCACAO DE EQUIPAMENTOS E SOFTWARES	1.1_802	27/06/2024	00358		2.850,00
00165 \ 0006	EX	EXITO SOLUCOES TECNOLOGICAS LTDA	3.3.90.40.01	HOSPEDAGENS DE SISTEMAS	1.1_802	27/06/2024	00357	05	180,00
Elemento 47		OBRIGACOES TRIBUTARIAS E CONTRIBUTIVAS							1.207,50
00004 \ 0005	ES	MINISTERIO DA ECONOMIA	3.3.90.47.01	PASEP	1.1_802	14/06/2024	00319		5.056,99
Elemento 93		INDENIZACOES E RESTITUICOES							5.056,99
00010 \ 0006	ES	PREVISO - FUNDO MUNICIPAL DE PREVID	3.3.90.93.02	RESTITUICOES	1.1_800	07/06/2024	00317		724,50
00011 \ 0006	ES	MATO GROSSO PREVIDENCIA - MTPREV	3.3.90.93.02	RESTITUICOES	1.1_800	07/06/2024	00318		452,72
TOTAL GERAL									587.271,57


Antonio Carlos Mairano Santiago
 CRC-MT 011094/O-8
 Portaria 079/2018


Miguel Souza de Andrade Junior
 Diretor Executivo
 Portaria Nº 353/2021



FUNDO MUN DE PREV SOCIAL DE SAO JOSE QUATRO MARCOS

Rua Rio Grande do Sul, 1198

03.556.113/0001-66

Exercício: 2024

EMPENHOS AGRUPADO POR FICHA - A PAGAR ATÉ 30/06/2024

Página 1


Num	Tipo Data Emp	Vencimento		Valor	Anulado	Pago	A Pagar
FICHA: 15							
4	ES	02/01/2024 23/02/2024	MINISTERIO DA ECONOMIA	40.000,00	0,00	14.224,75	25.775,25
SUBTOTAL A PAGAR				40.000,00	0,00	14.224,75	25.775,25

FICHA: 18							
12	GL	15/01/2024 29/01/2024	P. H. DA C. FERREIRA - ASSESSORIA PUBLICA	13.122,00	0,00	6.050,70	7.071,30
50	GL	29/02/2024 27/03/2024	I F CONSULTORIA ATUARIAL EIRELI	14.680,32	0,00	4.893,44	9.786,88
SUBTOTAL A PAGAR				27.802,32	0,00	10.944,14	16.858,18

FICHA: 20							
1	ES	02/01/2024 03/02/2024	ENERGISA MATO-GROSSO DISTRIBUIDORA DI	10.000,00	0,00	3.696,57	6.303,43
2	ES	02/01/2024 08/01/2024	OI S.A.	4.000,00	0,00	1.265,04	2.734,96
3	ES	02/01/2024 03/05/2024	BANCO DO BRASIL S.A.	10.000,00	0,00	3.918,68	6.081,32
SUBTOTAL A PAGAR				24.000,00	0,00	8.880,29	15.119,71

FICHA: 21							
5	ES	02/01/2024 15/01/2024	BERTASSO & CIA LTDA	2.000,00	0,00	870,00	1.130,00
13	GL	15/01/2024 29/01/2024	P. H. DA C. FERREIRA - ASSESSORIA PUBLICA	18.372,00	0,00	8.471,53	9.900,47
33	GL	16/02/2024 28/02/2024	FASPEL INFORMATICA	34.200,00	0,00	12.825,00	21.375,00
139	ES	26/06/2024 21/07/2024	ALEXANDRO MURILO MEUCI TONHOLO LTDA	1.260,00	0,00	180,00	1.080,00
SUBTOTAL A PAGAR				55.832,00	0,00	22.346,53	33.485,47

FICHA: 28							
10	ES	08/01/2024 07/06/2024	PREVISO -FUNDO MUNICIPAL DE PREVIDENCI	7.800,00	0,00	2.683,94	5.116,06
11	ES	08/01/2024 07/06/2024	MATO GROSSO PREVIDENCIA - MTPREV	4.800,00	0,00	1.611,24	3.188,76
SUBTOTAL A PAGAR				12.600,00	0,00	4.295,18	8.304,82



FUNDO MUN DE PREV SOCIAL DE SAO JOSE QUATRO MARCOS

Rua Rio Grande do Sul, 1198


03.556.113/0001-66

Exercício: 2024


EMPENHOS AGRUPADO POR FICHA - A PAGAR ATÉ 30/06/2024

Página 2

Num	Tipo Data Emp	Vencimento		Valor	Anulado	Pago	A Pagar
Total Orçamentário				160.234,32	0,00	60.690,89	99.543,43
FICHA: 8002							
273	EX 23/12/2021	29/01/2024	EMPRESA DE TECNOLOGIA E INFORMACOES	5.723,09	0,00	900,00	4.823,09
SUBTOTAL A PAGAR				5.723,09	0,00	900,00	4.823,09
Total Exercícios Anteriores							
				5.723,09	0,00	900,00	4.823,09
FICHA: 8002							
164	EX 01/08/2023	29/01/2024	EXITO SOLUCOES TECNOLOGICAS LTDA	8.050,00	0,00	6.900,00	1.150,00
165	EX 01/08/2023	29/01/2024	EXITO SOLUCOES TECNOLOGICAS LTDA	8.452,50	0,00	7.245,00	1.207,50
239	EX 24/11/2023		I F CONSULTORIA ATUARIAL EIRELI	14.236,27	0,00	0,00	14.236,27
258	EX 01/12/2023	29/01/2024	FASSIL ASSESSORIA E CONSULTORI LTDA-ME	22.000,00	0,00	12.000,00	10.000,00
SUBTOTAL A PAGAR				52.738,77	0,00	26.145,00	26.593,77
Total Extra-Orçamentário							
				52.738,77	0,00	26.145,00	26.593,77
TOTAL GERAL				218.696,18	0,00	87.735,89	130.960,29


Miguel Souza de Andrade Junior
Diretor Executivo
Portaria Nº 353/2021


Antonio Carlos Mariano Santiago
CRC-MT 011094/O-8
Portaria 079/2018



FUNDO MUN DE PREV SOCIAL DE SAO JOSE QUATRO MARCOS

Rua Rio Grande do Sul, 1198

03.556.113/0001-66

Exercício: 2024

Restos a Pagar Inscritos e Pagos no Exercício

NE	Exerc.	Credor	Saldo Anterior		Inscrição		Baixa				Anulação	Saldo	
			Mar	Abr	Processados	Não Processados	Processados	Não Processados	Processados	Não Processados			Out
273	2021	EMPRESA DE TECNOLOGIA E INF	5.723,09	0,00	0,00	0,00	0,00	0,00	0,00	0,00	900,00	0,00	4.823,09
		Baixa Processada	0,00	0,00	0,00	0,00	0,00	0,00	0,00	0,00	0,00	0,00	0,00
		Baixa Não Proc.	150,00	300,00	150,00	0,00	0,00	0,00	0,00	0,00	0,00	0,00	0,00
		Anulação	0,00	0,00	0,00	0,00	0,00	0,00	0,00	0,00	0,00	0,00	0,00

4	2023	MINISTERIO DA ECONOMIA	Saldo Anterior		Inscrição		Baixa				Anulação	Saldo	
			Mar	Abr	Processados	Não Processados	Processados	Não Processados	Processados	Não Processados			Out
		Baixa Processada	2.531,89	0,00	0,00	0,00	0,00	0,00	0,00	0,00	2.531,89	0,00	0,00
		Baixa Não Proc.	0,00	0,00	0,00	0,00	0,00	0,00	0,00	0,00	0,00	0,00	0,00
		Anulação	0,00	0,00	0,00	0,00	0,00	0,00	0,00	0,00	0,00	0,00	0,00

258	2023	FASSIL ASSESSORIA E CONSULT	Saldo Anterior		Inscrição		Baixa				Anulação	Saldo	
			Mar	Abr	Processados	Não Processados	Processados	Não Processados	Processados	Não Processados			Out
		Baixa Processada	22.000,00	0,00	0,00	0,00	0,00	0,00	0,00	0,00	12.000,00	0,00	10.000,00
		Baixa Não Proc.	2.000,00	2.000,00	2.000,00	0,00	0,00	0,00	0,00	0,00	0,00	0,00	0,00
		Anulação	0,00	0,00	0,00	0,00	0,00	0,00	0,00	0,00	0,00	0,00	0,00

13	2023	P. H. DA C. FERREIRA - ASSESSO	Saldo Anterior		Inscrição		Baixa				Anulação	Saldo	
			Mar	Abr	Processados	Não Processados	Processados	Não Processados	Processados	Não Processados			Out
		Baixa Processada	527,25	0,00	0,00	0,00	0,00	0,00	0,00	0,00	527,25	0,00	0,00
		Baixa Não Proc.	0,00	0,00	0,00	0,00	0,00	0,00	0,00	0,00	0,00	0,00	0,00
		Anulação	0,00	0,00	0,00	0,00	0,00	0,00	0,00	0,00	0,00	0,00	0,00

53	2023	IF CONSULTORIA ATUARIAL EIRE	Saldo Anterior		Inscrição		Baixa				Anulação	Saldo	
			Mar	Abr	Processados	Não Processados	Processados	Não Processados	Processados	Não Processados			Out
		Baixa Processada	2.446,72	0,00	0,00	0,00	0,00	0,00	0,00	0,00	2.446,72	0,00	0,00
		Baixa Não Proc.	1.223,36	1.223,36	0,00	0,00	0,00	0,00	0,00	0,00	0,00	0,00	0,00
		Anulação	0,00	0,00	0,00	0,00	0,00	0,00	0,00	0,00	0,00	0,00	0,00

PREVIQUAM
1074
Secretaria

FUNDO MUN DE PREV SOCIAL DE SAO JOSE QUATRO MARCOS

Rua Rio Grande do Sul, 1198
03.556.113/0001-66

Exercício: 2024

Restos a Pagar Inscritos e Pagos no Exercício

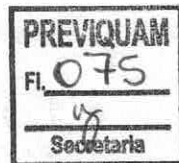
NE	Exerc.	Credor	Saldo Anterior	Inscrição					Baixa				Anulação	Saldo	
				Processados	Não Processados	Processados	Não Processados	Processados	Não Processados	Processados	Não Processados				
239	2023	I F CONSULTORIA ATUARIAL EIRE	14.236,27	0,00	0,00	0,00	0,00	0,00	0,00	0,00	0,00	0,00	0,00	0,00	14.236,27
		Baixa Processada	0,00	0,00	0,00	0,00	0,00	0,00	0,00	0,00	0,00	0,00	0,00	0,00	0,00
		Baixa Não Proc.	0,00	0,00	0,00	0,00	0,00	0,00	0,00	0,00	0,00	0,00	0,00	0,00	0,00
		Anulação	0,00	0,00	0,00	0,00	0,00	0,00	0,00	0,00	0,00	0,00	0,00	0,00	0,00

NE	Exerc.	Credor	Saldo Anterior	Inscrição					Baixa				Anulação	Saldo	
				Processados	Não Processados	Processados	Não Processados	Processados	Não Processados	Processados	Não Processados				
123	2023	ALEXANDRO MURILO MEUCI TON	900,00	0,00	0,00	0,00	0,00	0,00	0,00	0,00	0,00	0,00	0,00	0,00	900,00
		Baixa Processada	0,00	0,00	0,00	0,00	0,00	0,00	0,00	0,00	0,00	0,00	0,00	0,00	0,00
		Baixa Não Proc.	180,00	180,00	0,00	0,00	0,00	0,00	0,00	0,00	0,00	0,00	0,00	0,00	0,00
		Anulação	0,00	0,00	0,00	0,00	0,00	0,00	0,00	0,00	0,00	0,00	0,00	0,00	0,00

NE	Exerc.	Credor	Saldo Anterior	Inscrição					Baixa				Anulação	Saldo	
				Processados	Não Processados	Processados	Não Processados	Processados	Não Processados	Processados	Não Processados				
164	2023	EXITO SOLUCOES TECNOLOGICA	8.050,00	0,00	0,00	0,00	0,00	0,00	0,00	0,00	0,00	0,00	0,00	0,00	8.050,00
		Baixa Processada	0,00	0,00	0,00	0,00	0,00	0,00	0,00	0,00	0,00	0,00	0,00	0,00	0,00
		Baixa Não Proc.	1.150,00	1.150,00	0,00	0,00	0,00	0,00	0,00	0,00	0,00	0,00	0,00	0,00	0,00
		Anulação	0,00	0,00	0,00	0,00	0,00	0,00	0,00	0,00	0,00	0,00	0,00	0,00	0,00

NE	Exerc.	Credor	Saldo Anterior	Inscrição					Baixa				Anulação	Saldo	
				Processados	Não Processados	Processados	Não Processados	Processados	Não Processados	Processados	Não Processados				
14	2023	P. H. DA C. FERREIRA - ASSESSO	738,15	0,00	0,00	0,00	0,00	0,00	0,00	0,00	0,00	0,00	0,00	0,00	738,15
		Baixa Processada	0,00	0,00	0,00	0,00	0,00	0,00	0,00	0,00	0,00	0,00	0,00	0,00	0,00
		Baixa Não Proc.	738,15	738,15	0,00	0,00	0,00	0,00	0,00	0,00	0,00	0,00	0,00	0,00	0,00
		Anulação	0,00	0,00	0,00	0,00	0,00	0,00	0,00	0,00	0,00	0,00	0,00	0,00	0,00

NE	Exerc.	Credor	Saldo Anterior	Inscrição					Baixa				Anulação	Saldo	
				Processados	Não Processados	Processados	Não Processados	Processados	Não Processados	Processados	Não Processados				
40	2023	FASPEL INFORMATICA	4.275,00	0,00	0,00	0,00	0,00	0,00	0,00	0,00	0,00	0,00	0,00	0,00	4.275,00
		Baixa Processada	0,00	0,00	0,00	0,00	0,00	0,00	0,00	0,00	0,00	0,00	0,00	0,00	0,00
		Baixa Não Proc.	2.850,00	2.850,00	0,00	0,00	0,00	0,00	0,00	0,00	0,00	0,00	0,00	0,00	0,00
		Anulação	0,00	0,00	0,00	0,00	0,00	0,00	0,00	0,00	0,00	0,00	0,00	0,00	0,00



FUNDO MUN DE PREV SOCIAL DE SAO JOSE QUATRO MARCOS

Rua Rio Grande do Sul, 1198

03.556.113/0001-66

Exercício: 2024

Restos a Pagar Inscritos e Pagos no Exercício

NE	Exerc.	Credor	Saldo Anterior	Inscrição		Baixa		Anulação	Saldo
				Processados	Não Processados	Processados	Não Processados		
165	2023	EXITO SOLUCOES TECNOLOGICA	8.452,50	0,00	0,00	0,00	7.245,00	0,00	1.207,50
		Baixa Processada	0,00	0,00	0,00	0,00	0,00	0,00	0,00
		Baixa Não Proc.	1.207,50	1.207,50	1.207,50	0,00	0,00	0,00	0,00
		Anulação	0,00	0,00	0,00	0,00	0,00	0,00	0,00
Total			69.880,87	0,00	0,00	2.531,89	35.932,12	0,00	31.416,86

Miguel Souza de Andrade Junior
 Miguel Souza de Andrade Junior
 Diretor Executivo
 Portaria Nº 353/2021

Antonio Carlos Mariano Santiago
 Antonio Carlos Mariano Santiago
 CRC-MT 011094/O-8
 Portaria 079/2018



FUNDO MUN PREV SOCIAL SERV SAO JOSE QUATRO MARCOS

Rua Rio Grande do Sul, 1198, Centro. São José dos Quatro Marcos-MT

CNPJ: 03.556.113/0001-66

Mês/Ano

06/2024

Folha Mensal/Fechamento 13º Salário

Página 1 de 2

17/07/2024 10:07:47

Resumo Contábil Geral

Vínculo igual a 05

Total de Vencimentos	21.788,91	Total a Empenhar	
Salário Família	0,00	Total de Proventos	21.788,91 (+)
Outras Deduções	0,00	Total Patronal	3.676,33 (+)
Horas Extras (3.1.90.16)	0,00	FGTS a Recolher	0,00 (+)
Bolsa de Estudo (3.3.90.18)	0,00	Total de Vantagens	0,00 (+)
Despesa/Receita.Extra (PASEP,...)	0,00	Dedução de Maternidade	0,00 (-)
Sal. Maternidade	0,00	Dedução de Salário Família	0,00 (-)
Benefícios Assistenciais	0,00		25.465,24
Total Bruto	21.788,91	Total de Descontos	
Total de Descontos	2.342,46	Total de Descontos	2.342,46 (+)
Total Líquido	19.446,45	Dedução de Maternidade	0,00 (+)
FGTS a Recolher	0,00	Dedução de Salário Família	0,00 (+)
↳ Valor Ref. a 13º Salário	0,00		2.342,46
↳ Valores Sem 13º Salário	0,00		

Vínculo	Bruto		Deduções			Líquido
	Patronal Bruto	Salário Família	Salário Maternidade	Outras Deduções	Patronal Líquido	
05 PREVIQUAM - COMISSIONADO	3.676,33	0,00	0,00	0,00	3.676,33	
Total	3.676,33	0,00	0,00	0,00	3.676,33	

Funcionários


Situação	Quantidade
01 - Normal	5
Total	5
Quantidade de trabalhadores processados	5

Proventos

Evento Descrição	Qtde.	Refer.	Valor	Classificação contábil
001 SALARIO BASE	2	60,00	4.700,00	Salário Base
026 FUNCAO GRATIFICADA III	1	1,00	706,00	
043 1/3 FERIAS	1	0,00	562,99	
069 GRATIFICACAO POR FUNÇÃO	1	0,00	706,00	
080 ADICIONAL POR TEMPO DE SERVICIO	2	0,00	2.151,52	
520 AUXILIO ALIMENTAÇÃO	2	0,00	600,00	
623 FUNÇÃO GRATIFICADA	1	0,00	1.976,80	
626 DIFERENÇA CARGO COMISSIONADO	1	0,00	3.312,09	
911 13o. SALARIO	1	12,00	3.761,42	
992 13º SALÁRIO SEM PREVIDÊNCIA	1	12,00	3.312,09	
Resumo de Proventos por Classificação				
Sem classificação		25,00	17.088,91	
Salário Base		60,00	4.700,00	
Total		85,00	21.788,91	

Descontos

Evento Descrição	Qtde.	Refer.	Valor	Classificação contábil
552 SISPIQUAM - 2	2	0,00	91,84	
559 EMPRESTIMO SICREDI	1	60,00	262,34	
565 EMPRESTIMO SICREDI 3	1	60,00	396,69	
920 IRRF - SALARIO	3	30,00	105,78	
942 PREVIDÊNCIA - FUNDO	2	28,00	959,21	
943 PREVIDÊNCIA 13º SALARIO - FUNDO	1	14,00	526,60	
Resumo de Descontos por Classificação				
Sem classificação		192,00	2.342,46	
Total		60,00	2.342,46	



Contribuição Previdenciária do Segurado por Vínculo

Vínculo	Valor
05 - PREVIQUAM - COMISSIONADO	1.485,81
Total	1.485,81

FUNDO MUN PREV SOCIAL SERV SAO JOSE QUATRO MARCOS

Mês/Ano

Rua Rio Grande do Sul, 1198, Centro. São José dos Quatro Marcos-MT

06/2024

CNPJ: 03.556.113/0001-66

Folha Mensal/Fechamento 13º Salário

Página 2 de 2


Resumo Contábil Geral

17/07/2024 10:07:47

Vínculo igual a 05

Base de I.R.R.F.	15.790,02
Base de F.G.T.S.	0,00

Base de Previdência Total	10.612,94
Base de Previdência por Vínculo	Valor
05 - PREVIQUAM - COMISSONADO	10.612,94




**REGIME PRÓPRIO DE PREVIDÊNCIA SOCIAL DO MUNICÍPIO DE
SÃO JOSÉ DOS QUATRO MARCOS - MT**

**RELATÓRIO TRIMESTRAL
DE
INVESTIMENTOS**

**2º TRIMESTRE
2024**

10 de julho de 2024



SUMÁRIO EXECUTIVO

O Sumário Executivo apresenta as principais informações do Relatório Mensal de Investimentos de 2024 do PREVIQUAM.

Índice Inflacionário: IPCA – Índice Nacional de Preços ao Consumidor Amplo

Taxa de Juros (anual): 4,99% a.a.

Taxa de Juros (mensal): 0,41%

Meta Atuarial (Taxa de Juros + Índice): 4,99% a.a. + IPCA a.a.

Previsão da Meta Atuarial (Taxa de Juros + Índice): 9,46%

Data Focal: 28/06/2024

MENSAL


	JAN	FEV	MAR	ABR	MAI	JUN
RENTABILIDADE DA CARTEIRA	0,23%	0,66%	0,46%	-0,59%	0,93%	-0,02%
TAXA DE JUROS	0,41%	0,41%	0,41%	0,41%	0,41%	0,41%
VARIÇÃO IPCA	0,42%	0,83%	0,16%	0,38%	0,46%	0,21%
META ATUARIAL	0,83%	1,24%	0,57%	0,79%	0,87%	0,62%
CDI	0,97%	0,80%	0,83%	0,89%	0,83%	0,79%

ACUMULADO

	JAN	FEV	MAR	ABR	MAI	JUN
RENTABILIDADE DA CARTEIRA	0,23%	0,89%	1,36%	0,76%	1,70%	1,67%
TAXA DE JUROS	0,41%	0,81%	1,22%	1,64%	2,05%	2,46%
VARIÇÃO IPCA	0,42%	1,25%	1,42%	1,80%	2,27%	2,48%
META ATUARIAL	0,83%	2,07%	2,65%	3,46%	4,36%	5,00%
CDI	0,97%	1,78%	2,62%	3,54%	4,40%	5,22%

ÍNDICE

1 – INTRODUÇÃO	4
2 – MOVIMENTAÇÃO DA CARTEIRA e POLÍTICA DE INVESTIMENTOS	5
2.1 - Movimentação Financeira da Carteira	5
2.2 - PAI - Limite de Segmento	6
3 – RESUMO DO REGULAMENTO DOS INVESTIMENTO	7
4 – MOVIMENTAÇÃO DOS ATIVOS DA CARTEIRA	12
5 – RENTABILIDADE DOS INVESTIMENTOS	19
5.1 - Melhor Desempenho Trimestral dos Investimentos	21
5.2 - Pior Desempenho Trimestral dos Investimentos	22
6 – ANÁLISE DA CARTEIRA DE INVESTIMENTO	23
7 – CONCLUSÃO	24
7.1 - Rentabilidade da Carteira Trimestral	24
7.2 - Meta Atuarial	25
7.3 - Riscos	25
7.3.1 - Risco de Mercado	25
7.3.2 - Risco de Crédito	27
7.3.2.1 - Fundo de Investimento	27
7.3.2.2 - Instituição Financeira	28
7.3.3 - Risco de Liquidez	28
7.4 - Aderência ao PAI	29
7.4.1 - Perfil de Risco (Mercado)	29
7.4.2 - Risco de Crédito	30
7.4.3 - Risco de Liquidez	30
7.4.3.1 - Obrigações Previdenciárias - Curto Prazo	30
7.4.3.2 - Obrigações Previdenciárias - Médio e Longo Prazo	31




1 - INTRODUÇÃO

Atendendo a necessidade do Instituto Previdenciário quanto a Política anual de Investimentos e a Meta Atuarial, enviamos o Relatório Trimestral dos investimentos, referente ao 2º TRIMESTRE, sobre o desempenho das rentabilidades e os riscos das aplicações financeiras do PREVIQUAM.

Este relatório vem atender o **Art. 136º da Portaria MTP 1.467/2022**, que exige a elaboração de **Relatórios Trimestrais**, para acompanhamento dos riscos e desempenho das aplicações financeiras.

Art. 136. A unidade gestora deverá elaborar, no mínimo, trimestralmente, relatórios detalhados sobre a rentabilidade, os riscos das diversas modalidades de operações realizadas nas aplicações dos recursos do regime e a aderência à política de investimentos, que deverão ser submetidos para avaliação e adoção de providências pelos órgãos responsáveis, conforme atribuições estabelecidas na forma do § 2º do art. 86.



2.1-MOVIMENTAÇÃO DA CARTEIRA DE INVESTIMENTOS 2024 - PREVIQUAM

Nº	MESES	SALDO INICIAL	APORTES (Aplicação)	RESGATES	VARIÇÃO PU - TÍTULOS PÚBLICOS	RENTABILIDADE			SALDO FINAL
						Positiva (a)	Negativa (b)	Consolidado c = (a) - (b)	
1	JANEIRO	55.676.888,28	853.814,11	(720.998,08)	-	295.189,84	(165.538,14)	129.651,70	55.939.356,01
2	FEVEREIRO	55.939.356,01	5.016.697,62	(3.930.356,15)	-	389.774,91	(21.744,37)	368.030,54	57.393.728,02
3	MARÇO	57.393.728,02	67.921,68	(576.792,66)	-	312.121,61	(47.891,25)	264.230,36	57.149.087,40
4	ABRIL	57.149.087,40	904.439,10	(562.233,05)	-	196.463,63	(538.199,26)	(341.735,63)	57.149.557,82
5	MAIO	57.149.557,82	13.732.791,06	(12.578.534,70)	-	611.880,58	(80.550,18)	531.330,40	58.835.144,58
6	JUNHO	58.835.144,58	926.195,20	(570.819,58)	-	233.969,10	(247.346,45)	(13.377,35)	59.177.142,85
7	JULHO	59.177.142,85	-	-	-	-	-	-	59.177.142,85
8	AGOSTO	59.177.142,85	-	-	-	-	-	-	59.177.142,85
9	SETEMBRO	59.177.142,85	-	-	-	-	-	-	59.177.142,85
10	OUTUBRO	59.177.142,85	-	-	-	-	-	-	59.177.142,85
11	NOVEMBRO	59.177.142,85	-	-	-	-	-	-	59.177.142,85
12	DEZEMBRO	59.177.142,85	-	-	-	-	-	-	59.177.142,85
13	ANO	55.676.888,28	21.501.858,77	(18.939.734,22)	-	2.039.399,67	(1.101.269,65)	938.130,02	59.177.142,85

OS VALORES ACIMA NÃO CONSIDERAM DISPONIBILIDADE FINANCEIRA (CONTA CORRENTE).

PREVIQUAM
083
Secretaria




2.2-POLÍTICA DE INVESTIMENTOS 2024 - LIMITE DE SEGMENTO - PREVIQUAM

Nº	Segmentos da Resolução CMN 4.963/2021	Dispositivo Legal Resolução CMN 4.963/2021	Limites do PAI		Carteira de Investimentos		ORIENTAÇÃO EM CASO DE DESENGUADRAMENTO DA CARTEIRA JUNTO A POLÍTICA DE INVESTIMENTO
			Mínimo	Estatégia Alvo	Máximo	Atualmente (%)	
RENDA FIXA							
1	Títulos Públicos Federal	Art. 7. I, a (100%)	0,0%	0,0%	10,0%	0,0%	-
2	F.I. 100% T.P.F. e/ou Operações Compromissadas	Art. 7. I, b (100%)	0,0%	67,1%	88,0%	84,0%	49.701.967,92
3	F.I. Índice de Renda Fixa 100% T.P.F. e/ou Operações	Art. 7. I, c (100%)	0,0%	0,0%	88,0%	0,0%	-
4	Operações Compromissadas	Art. 7. II (5%)	0,0%	0,0%	0,0%	0,0%	-
5	F.I. de Renda Fixa	Art. 7. III, a (60%)	0,0%	26,7%	50,0%	10,1%	5.980.300,50
6	F.I. de Índice de Renda Fixa	Art. 7. III, b (60%)	0,0%	0,0%	50,0%	0,0%	-
7	Ativos Financeiros de Renda Fixa de I.F.	Art. 7. IV (20%)	0,0%	0,0%	10,0%	0,0%	-
8	FIDC - Classe Sênior	Art. 7. V, a (5%)	0,0%	0,0%	0,0%	0,0%	-
9	F.I. Renda Fixa de 'Crédito Privado'	Art. 7. V, b (5%)	0,0%	0,0%	0,0%	0,0%	-
10	F.I. em 85% de Debêntures	Art. 7. V, c (5%)	0,0%	0,0%	0,0%	0,0%	-
11	TOTAL - RENDA FIXA		0,0%	0,0%	0,0%	94,1%	55.682.268,42
RENDA VARIÁVEL							
12	F.I. Ações	Art. 8. I (30%)	0,0%	3,5%	13,0%	3,7%	2.196.614,13
13	F.I. Ações em Índices de Renda Variável	Art. 8. II (30%)	0,0%	1,0%	10,0%	0,0%	-
14	TOTAL - RENDA VARIÁVEL	Art. 8º (30%)	0,0%	4,5%	23,0%	3,7%	2.196.614,13
INVESTIMENTOS ESTRUTURADOS							
15	F.I. e F.I.C FI Multimercados	Art. 10. I (10%)	0,0%	0,9%	10,0%	1,1%	634.284,57
16	F.I. em Participações	Art. 10. II (5%)	0,0%	0,0%	0,0%	0,0%	-
17	F.I. Ações - Mercado de Acesso	Art. 10. III (5%)	0,0%	0,0%	0,0%	0,0%	-
18	TOTAL - INVESTIMENTOS ESTRUTURADOS	Art. 10 (15%)	0,0%	0,9%	10,0%	1,1%	634.284,57
FUNDOS IMOBILIÁRIOS							
19	F.I. Imobiliário	Art. 11 (5%)	0,0%	0,0%	0,0%	0,0%	-
20	TOTAL - FUNDOS IMOBILIÁRIOS	Art. 11 (5%)	0,0%	0,0%	0,0%	0,0%	-
INVESTIMENTOS NO EXTERIOR							
21	FIC e FIC FI - Renda Fixa - Dívida Externa	Art. 9º. I (10%)	0,0%	0,0%	10,0%	0,0%	-
22	FIC - Aberto - Investimento no Exterior	Art. 9º. II (10%)	0,0%	0,0%	10,0%	0,0%	-
23	Fundos de Ações - BDR Nível I	Art. 9º. III (10%)	0,0%	0,8%	10,0%	1,1%	663.975,73
24	TOTAL - INVESTIMENTO NO EXTERIOR	Art. 9º (10%)	0,0%	0,8%	10,0%	1,1%	663.975,73
EMPRÉSTIMO CONSIGNADO							
25	Empréstimo Consignado	Art. 12 (5%)	0,0%	0,0%	5,0%	0,0%	-
26	TOTAL - EMPRÉSTIMO CONSIGNADO	Art. 12 (5%)	0,0%	0,0%	5,0%	0,0%	-
27	DESENGUADRADO	-	-	100,0%	-	0,0%	-
28	DISPONIBILIDADE FINANCEIRA	-	-	-	-	0,0%	842,05
29	PATRIMÔNIO TOTAL	-	-	-	-	100,0%	59.177.984,90

3-RESUMO DO REGULAMENTO DOS INVESTIMENTOS

1

INFORMAÇÕES	BB PREVIDENCIÁRIO FLUXO RF SIMPLES FIC FI	BB PREVIDENCIÁRIO RF REF DI LP PERFIL FIC FI	BB PREVIDENCIÁRIO RF IRF - M 1 TP FIC FI	BB PREVIDENCIÁRIO RF IDKA 2 TP FI
CNPJ	13.077.415/0001-05	13.077.418/0001-49	11.328.882/0001-35	13.322.205/0001-35
SEGMENTO	Renda Fixa	Renda Fixa	Renda Fixa	Renda Fixa
CLASSIFICAÇÃO	Fundo de Renda Fixa	Fundo de Renda Fixa	Fundo de Renda Fixa	Fundo de Renda Fixa
ÍNDICE	CDI	CDI	IRF - M 1	IDKA 2
PÚBLICO ALVO	Público Geral	Público Geral	Público Geral	Público Geral
ADMINISTRADOR	BB GESTAO DE RECURSOS DTVM S.A	BB GESTAO DE RECURSOS DTVM S.A	BB GESTAO DE RECURSOS DTVM S.A	BB GESTAO DE RECURSOS DTVM S.A
CNPJ	30.822.936/0001-69	30.822.936/0001-69	30.822.936/0001-69	30.822.936/0001-69
GESTOR	BB GESTAO DE RECURSOS DTVM S.A	BB GESTAO DE RECURSOS DTVM S.A	BB GESTAO DE RECURSOS DTVM S.A	BB GESTAO DE RECURSOS DTVM S.A
CNPJ	30.822.936/0001-69	30.822.936/0001-69	30.822.936/0001-69	30.822.936/0001-69
CUSTODIANTE	BANCO DO BRASIL S.A.	BANCO DO BRASIL S.A.	BANCO DO BRASIL S.A.	BANCO DO BRASIL S.A.
CNPJ	00.000.000/0001-91	00.000.000/0001-91	00.000.000/0001-91	00.000.000/0001-91
DISTRIBUIDOR	Banco do Brasil S.A.	Banco do Brasil S.A.	Banco do Brasil S.A.	Banco do Brasil S.A.
CNPJ	00.000.000/0001-91	00.000.000/0001-91	00.000.000/0001-91	00.000.000/0001-91
AUDITORIA	PRICEWATERHOUSECOOPER S AUDITORES INDEPENDENTES LTDA.	PRICEWATERHOUSECOOPER S AUDITORES INDEPENDENTES LTDA.	PRICEWATERHOUSECOOPER S AUDITORES INDEPENDENTES LTDA.	PRICEWATERHOUSECOOPER S AUDITORES INDEPENDENTES LTDA.
DATA DE INÍCIO	28/04/2011	28/04/2011	08/12/2009	28/04/2011
TAXA DE ADMINISTRAÇÃO	1,00% a.a.	0,20% a.a.	0,10% a.a.	0,20% a.a.
TAXA DE PERFORMANCE	Não Possui	Não Possui	Não Possui	Não Possui
APLICAÇÃO INICIAL	1000	1000	1000	10000
APLICAÇÕES ADICIONAIS	0,01	0,01	0,01	0
RESGATE MÍNIMO	0,01	0,01	0,01	0,00
SALDO MÍNIMO	0,01	0,01	0,01	0
CARÊNCIA	Não possui	Não possui	Não possui	Não possui
CRÉDITO DO RESGATE	D+0 (No mesmo dia da solicitação)	D+0 (No mesmo dia da solicitação)	D+0 (No mesmo dia da solicitação)	D+1 (No dia seguinte a solicitação)
RISCO DE MERCADO*	1 - Muito Baixo	2 - Baixo	2 - Baixo	3 - Médio
ENQUADRAMENTO LEGAL	F.I. de Renda Fixa, Art. 7, III, a (60% e 20% por Fundo)	F.I. de Renda Fixa, Art. 7, III, a (60% e 20% por Fundo)	F.I. 100% T.P.F. e/ou Operações Compromissadas, Art. 7, I, b (100%)	F.I. 100% T.P.F. e/ou Operações Compromissadas, Art. 7, I, b (100%)



* Definição da Instituição financeira. Quanto mais próximo do 5, maior o risco de mercado.

7

Continuação....

2

INFORMAÇÕES	BB PREVIDENCIÁRIO IMA - B 5 LP FIC FI	BB PREV RF TÍTULOS PÚBLICOS VÉRTICE 2028 FI	BB PREV RF TÍTULOS PÚBLICOS VÉRTICE 2032 FI	BB PREVIDENCIÁRIO RF IRF - M TP FI
CNPJ	03.543.447/0001-03	49.963.751/0001-00	49.963.803/0001-30	07.111.384/0001-69
SEGMENTO	Renda Fixa	Renda Fixa	Renda Fixa	Renda Fixa
CLASSIFICAÇÃO	Fundo de Renda Fixa	Renda Fixa Duração Livre Soberano	Renda Fixa Duração Livre Soberano	Fundo de Renda Fixa
ÍNDICE	IMA - B 5	IPCA + 5,00% a.a.	IPCA + 5,00% a.a.	IRF - M
PÚBLICO ALVO	Público Geral	Investidor Qualificado	Investidor Qualificado	Público Geral
ADMINISTRADOR	BB GESTAO DE RECURSOS DTVM S.A	BB GESTAO DE RECURSOS DTVM S.A	BB GESTAO DE RECURSOS DTVM S.A	BB GESTAO DE RECURSOS DTVM S.A
CNPJ	30.822.936/0001-69	30.822.936/0001-69	30.822.936/0001-69	30.822.936/0001-69
GESTOR	BB GESTAO DE RECURSOS DTVM S.A	BB GESTAO DE RECURSOS DTVM S.A	BB GESTAO DE RECURSOS DTVM S.A	BB GESTAO DE RECURSOS DTVM S.A
CNPJ	30.822.936/0001-69	30.822.936/0001-69	30.822.936/0001-69	30.822.936/0001-69
CUSTODIANTE	BANCO DO BRASIL S.A.	BANCO DO BRASIL S.A.	BANCO DO BRASIL S.A.	BANCO DO BRASIL S.A.
CNPJ	00.000.000/0001-91	00.000.000/0001-91	00.000.000/0001-91	00.000.000/0001-91
DISTRIBUIDOR	Banco do Brasil S.A.	Banco do Brasil S.A.	Banco do Brasil S.A.	Banco do Brasil S.A.
CNPJ	00.000.000/0001-91	00.000.000/0001-91	00.000.000/0001-91	00.000.000/0001-91
AUDITORIA	PRICEWATERHOUSECOOPER S AUDITORES INDEPENDENTES LTDA.	DELOITTE TOUCHE TOHMATSU AUDITORES INDEPENDENTES LTDA.	DELOITTE TOUCHE TOHMATSU AUDITORES INDEPENDENTES LTDA.	PRICEWATERHOUSECOOPER S AUDITORES INDEPENDENTES LTDA.
DATA DE INÍCIO	17/12/1999	10/05/2023	16/05/2023	08/12/2004
TAXA DE ADMINISTRAÇÃO	0,20% a.a.	0,15% a.a.	0,15% a.a.	0,20% a.a.
TAXA DE PERFORMANCE	Não Possui	Não possui	Não possui	Não Possui
APLICAÇÃO INICIAL	1000	100000	100000	10000
APLICAÇÕES ADICIONAIS	0,01	100000	100000	0,01
RESGATE MÍNIMO	0,01	100.000,00	100.000,00	0,01
SALDO MÍNIMO	0,01	100000	100000	0,01
CARÊNCIA	Não possui	Até o dia 15/08/2028	Até o dia 16/08/2032	Não possui
CRÉDITO DO RESGATE	D+1 (No dia seguinte a solicitação)	D+0 (No mesmo dia da solicitação)	D+0 (No mesmo dia da solicitação)	D+1 (No dia seguinte a solicitação)
RISCO DE MERCADO*	3 - Médio	3 - Médio	3 - Médio	3 - Médio
ENQUADRAMENTO LEGAL	F.I. 100% T.P.F. e/ou Operações Compromissadas, Art. 7, I, b (100%)	F.I. 100% T.P.F. e/ou Operações Compromissadas, Art. 7, I, b (100%)	F.I. 100% T.P.F. e/ou Operações Compromissadas, Art. 7, I, b (100%)	F.I. 100% T.P.F. e/ou Operações Compromissadas, Art. 7, I, b (100%)

PREVIQUAM
FL. 086
4
Secretaria


* Definição da Instituição financeira. Quanto mais próximo do 5, maior o risco de mercado.

8

Continuação....

3

INFORMAÇÕES	BB PREVIDENCIÁRIO RF IMA - B FI	BB PREVIDENCIÁRIO RF IMA - B TP FI	BB AÇÕES SETOR FINANCEIRO FIC FI	BB AÇÕES PETROBRAS I FI
CNPJ	07.861.554/0001-22	07.442.078/0001-05	08.973.948/0001-35	30.518.554/0001-46
SEGMENTO	Renda Fixa	Renda Fixa	Renda Variável	Renda Variável
CLASSIFICAÇÃO	Fundo de Renda Fixa	Fundo de Renda Fixa	Fundo de Ações	Fundo de Ações
ÍNDICE	IMA - B	IMA - B	IFNC	PETR3
PÚBLICO ALVO	Público Geral	Público Geral	Público Geral	Público Geral
ADMINISTRADOR	BB GESTAO DE RECURSOS DTVM S.A	BB GESTAO DE RECURSOS DTVM S.A	BB GESTAO DE RECURSOS DTVM S.A	BB GESTAO DE RECURSOS DTVM S.A
CNPJ	30.822.936/0001-69	30.822.936/0001-69	30.822.936/0001-69	30.822.936/0001-69
GESTOR	BB GESTAO DE RECURSOS DTVM S.A	BB GESTAO DE RECURSOS DTVM S.A	BB GESTAO DE RECURSOS DTVM S.A	BB GESTAO DE RECURSOS DTVM S.A
CNPJ	30.822.936/0001-69	30.822.936/0001-69	30.822.936/0001-69	30.822.936/0001-69
CUSTODIANTE	BANCO DO BRASIL S.A.	BANCO DO BRASIL S.A.	BANCO DO BRASIL S.A.	BANCO DO BRASIL S.A.
CNPJ	00.000.000/0001-91	00.000.000/0001-91	00.000.000/0001-91	00.000.000/0001-91
DISTRIBUIDOR	Banco do Brasil S.A.	Banco do Brasil S.A.	Banco do Brasil S.A.	Banco do Brasil S.A.
CNPJ	00.000.000/0001-91	00.000.000/0001-91	00.000.000/0001-91	00.000.000/0001-91
AUDITORIA	PRICEWATERHOUSECOOPER S AUDITORES INDEPENDENTES LTDA.	PRICEWATERHOUSECOOPER S AUDITORES INDEPENDENTES LTDA.	PRICEWATERHOUSECOOPER S AUDITORES INDEPENDENTES LTDA.	KPMG AUDITORES INDEPENDENTES LTDA.
DATA DE INÍCIO	09/03/2006	24/07/2005	02/10/2007	21/08/2018
TAXA DE ADMINISTRAÇÃO	0,30% a.a.	0,20% a.a.	1,00% a.a.	2,00% a.a.
TAXA DE PERFORMANCE	Não Possui	Não Possui	Não Possui	Não Possui
APLICAÇÃO INICIAL	10000	10000	0,01	0,01
APLICAÇÕES ADICIONAIS	0,01	0,01	0,01	0,01
RESGATE MÍNIMO	0,01	0,01	0,01	0,01
SALDO MÍNIMO	0,01	0,01	0,01	0,01
CARÊNCIA	Não possui	Não possui	Não possui	Não possui
CRÉDITO DO RESGATE	D+1 (No dia seguinte a solicitação)	D+1 (No dia seguinte a solicitação)	D+3 (Três dias úteis após a solicitação)	D+3 (Três dias úteis após a solicitação)
RISCO DE MERCADO*	4 - Alto	4 - Alto	5 - Muito Alto	5 - Muito Alto
ENQUADRAMENTO LEGAL	F.I. de Renda Fixa, Art. 7, III, a (60% e 20% por Fundo)	F.I. 100% T.P.F. e/ou Operações Compromissadas, Art. 7, I, b (100%)	F.I. Ações, Art. 8, I (30% e 20% por Fundo)	F.I. Ações, Art. 8, I (30% e 20% por Fundo)



* Definição da Instituição financeira. Quanto mais próximo do 5, maior o risco de mercado.

9

Continuação....

4

INFORMAÇÕES	FI CAIXA BRASIL TÍTULOS PÚBLICOS RF LP	FI CAIXA BRASIL IRF - M 1 TP RF	FI CAIXA BRASIL IMA - B 5 TP RF LP	FI AÇÕES CAIXA SMALL CAPS ATIVO
CNPJ	05.164.356/0001-84	10.740.670/0001-06	11.060.913/0001-10	15.154.220/0001-47
SEGMENTO	Renda Fixa	Renda Fixa	Renda Fixa	Renda Variável
CLASSIFICAÇÃO	Fundo de Renda Fixa	Fundo de Renda Fixa	Fundo de Renda Fixa	Fundo de Ações
ÍNDICE	CDI	IRF - M 1	IMA - B 5	SMLL
PÚBLICO ALVO	Público Geral	Público Geral	Público Geral	Público Geral
ADMINISTRADOR	CAIXA ECONOMICA FEDERAL	CAIXA ECONOMICA FEDERAL	CAIXA ECONOMICA FEDERAL	CAIXA ECONOMICA FEDERAL
CNPJ	00.360.305/0001-04	00.360.305/0001-04	00.360.305/0001-04	00.360.305/0001-04
GESTOR	CAIXA DISTRIBUIDORA DE TÍTULOS E VALORES	CAIXA DISTRIBUIDORA DE TÍTULOS E VALORES	CAIXA DISTRIBUIDORA DE TÍTULOS E VALORES	CAIXA DISTRIBUIDORA DE TÍTULOS E VALORES
CNPJ	42.040.639/0001-40	42.040.639/0001-40	42.040.639/0001-40	42.040.639/0001-40
CUSTODIANTE	CAIXA ECONOMICA FEDERAL	CAIXA ECONOMICA FEDERAL	CAIXA ECONOMICA FEDERAL	CAIXA ECONOMICA FEDERAL
CNPJ	00.360.305/0001-04	00.360.305/0001-04	00.360.305/0001-04	00.360.305/0001-04
DISTRIBUIDOR	Caixa Econômica Federal	Caixa Econômica Federal	Caixa Econômica Federal	Caixa Econômica Federal
CNPJ	00.360.305/0001-04	00.360.305/0001-04	00.360.305/0001-04	00.360.305/0001-04
AUDITORIA	KPMG AUDITORES INDEPENDENTES LTDA.	KPMG AUDITORES INDEPENDENTES LTDA.	DELOITTE TOUCHE TOHMATSU AUDITORES INDEPENDENTES LTDA.	KPMG AUDITORES INDEPENDENTES LTDA.
DATA DE INÍCIO	10/02/2006	28/05/2010	09/07/2010	01/11/2012
TAXA DE ADMINISTRAÇÃO	0,20% a.a.	0,20% a.a.	0,20% a.a.	1,50% a.a.
TAXA DE PERFORMANCE	Não Possui	Não Possui	Não Possui	Não Possui
APLICAÇÃO INICIAL	0,01	1000	1000	1000
APLICAÇÕES ADICIONAIS	0,01	0	0	100
RESGATE MÍNIMO	0,01	0,00	0,00	100,00
SALDO MÍNIMO	0,01	0	0	500
CARÊNCIA	Não possui	Não possui	Não possui	Não possui
CRÉDITO DO RESGATE	D+0 (No mesmo dia da solicitação)	D+0 (No mesmo dia da solicitação)	D+0 (No mesmo dia da solicitação)	D+3 (Três dias úteis após a solicitação)
RISCO DE MERCADO*	2 - Baixo	2 - Baixo	3 - Médio	5 - Muito Alto
ENQUADRAMENTO LEGAL	F.I. 100% T.P.F. e/ou Operações Compromissadas, Art. 7, I, b (100%)	F.I. 100% T.P.F. e/ou Operações Compromissadas, Art. 7, I, b (100%)	F.I. 100% T.P.F. e/ou Operações Compromissadas, Art. 7, I, b (100%)	F.I. Ações, Art. 8, I (30% e 20% por Fundo)

* Definição da Instituição financeira. Quanto mais próximo do 5, maior o risco de mercado.



10

Continuação....

5

INFORMAÇÕES	FI CAIXA INDEXA BOLSA AMERICANA MULT LP	FI AÇÕES CAIXA INSTITUCIONAL BDR NÍVEL I	SICREDI - FI INSTITUCIONAL RF REF IRF - M 1	SICREDI - FIC FI INSTITUCIONAL RF REF IMA - B LP
CNPJ	30.036.235/0001-02	17.502.937/0001-68	19.196.599/0001-09	11.087.118/0001-15
SEGMENTO	Investimentos Estruturados	Investimento no Exterior	Renda Fixa	Renda Fixa
CLASSIFICAÇÃO	Fundo Multimercado	Fundo de Ações	Fundo de Renda Fixa	Fundo de Renda Fixa
ÍNDICE	S&P500	BDR	IRF - M 1	IMA - B
PÚBLICO ALVO	Público Geral	Público Geral	Público Geral	Público Geral
ADMINISTRADOR	CAIXA ECONOMICA FEDERAL	CAIXA ECONOMICA FEDERAL	BANCO COOPERATIVO SICREDI S.A.	BANCO COOPERATIVO SICREDI S.A.
CNPJ	00.360.305/0001-04	00.360.305/0001-04	01.181.521/0001-55	01.181.521/0001-55
GESTOR	CAIXA DISTRIBUIDORA DE TÍTULOS E VALORES	CAIXA DISTRIBUIDORA DE TÍTULOS E VALORES	CONFEDERAÇÃO INTERESTADUAL DAS	CONFEDERAÇÃO INTERESTADUAL DAS
CNPJ	42.040.639/0001-40	42.040.639/0001-40	03.795.072/0001-60	03.795.072/0001-60
CUSTODIANTE	CAIXA ECONOMICA FEDERAL	CAIXA ECONOMICA FEDERAL	BANCO COOPERATIVO SICREDI S.A.	BANCO COOPERATIVO SICREDI S.A.
CNPJ	00.360.305/0001-04	00.360.305/0001-04	01.181.521/0001-55	01.181.521/0001-55
DISTRIBUIDOR	Caixa Econômica Federal	Caixa Econômica Federal	Banco Cooperativo Sicredi S.A.	Banco Cooperativo Sicredi S.A.
CNPJ	00.360.305/0001-04	00.360.305/0001-04	01.181.521/0001-55	01.181.521/0001-55
AUDITORIA	KPMG AUDITORES INDEPENDENTES LTDA.	KPMG AUDITORES INDEPENDENTES LTDA.	DELOITTE TOUCHE TOHMATSU AUDITORES INDEPENDENTES LTDA.	DELOITTE TOUCHE TOHMATSU AUDITORES INDEPENDENTES LTDA.
DATA DE INÍCIO	16/10/2018	24/06/2013	27/02/2014	18/12/2009
TAXA DE ADMINISTRAÇÃO	0,80% a.a.	0,70% a.a.	0,18% a.a.	0,18% a.a.
TAXA DE PERFORMANCE	Não Possui	Não Possui	Não possui	Não possui
APLICAÇÃO INICIAL	100	1000	50000	50000
APLICAÇÕES ADICIONAIS	100	100	5000	5000
RESGATE MÍNIMO	100,00	100,00	5.000,00	5.000,00
SALDO MÍNIMO	50	500	50000	50000
CARÊNCIA	Não possui	Não possui	Não possui	Não possui
CRÉDITO DO RESGATE	D+1 (No dia seguinte a solicitação)	D+3 (Três dias úteis após a solicitação)	D+1 (No dia seguinte a solicitação)	D+1 (No dia seguinte a solicitação)
RISCO DE MERCADO*	4 - Alto	4 - Alto	2 - Baixo	2 - Baixo
ENQUADRAMENTO LEGAL	F.I. e F.I.C FI Multimercados, Art. 10, I (10%)	Fundos de Ações - BDR Nível I, Art. 9, III (10%)	F.I. de Renda Fixa, Art. 7, III, a (60% e 20% por Fundo)	F.I. 100% T.P.F. e/ou Operações Compromissadas, Art. 7, I, b (100%)

PREVIQUAM
 FI 089
 y
 Secretária

* Definição da Instituição financeira. Quanto mais próximo do 5, maior o risco de mercado.

4.1 - MOVIMENTAÇÃO DOS ATIVOS DA CARTEIRA

FI CAIXA BRASIL TÍTULOS PÚBLICOS RF LP							
1	SALDO INICIAL (R\$)	Aportes (R\$)	Resgates (R\$)	Rentabilidade (R\$)	SALDO FINAL (R\$)	Taxa de Retorno	
ABRIL	1.950.927,87	-	-	15.578,60	1.966.506,47	0,799%	
MAIO	1.966.506,47	-	-	15.600,91	1.982.107,38	0,793%	
JUNHO	1.982.107,38	-	-	15.366,28	1.997.473,66	0,775%	

FI CAIXA BRASIL IMA - B 5 TP RF LP							
2	SALDO INICIAL (R\$)	Aportes (R\$)	Resgates (R\$)	Rentabilidade (R\$)	SALDO FINAL (R\$)	Taxa de Retorno	
ABRIL	1.433.934,57	-	-	3.162,81	1.430.771,76	-0,221%	
MAIO	1.430.771,76	-	-	14.703,94	1.445.475,70	1,028%	
JUNHO	1.445.475,70	-	-	5.382,40	1.450.858,10	0,372%	

FI CAIXA BRASIL IMA - B 5 TP RF LP							
3	SALDO INICIAL (R\$)	Aportes (R\$)	Resgates (R\$)	Rentabilidade (R\$)	SALDO FINAL (R\$)	Taxa de Retorno	
ABRIL	2.985.061,73	-	-	6.584,10	2.978.477,63	-0,221%	
MAIO	2.978.477,63	-	-	30.609,61	3.009.087,24	1,028%	
JUNHO	3.009.087,24	-	-	11.204,68	3.020.291,92	0,372%	

FI CAIXA BRASIL IRF - M 1 TP RF							
4	SALDO INICIAL (R\$)	Aportes (R\$)	Resgates (R\$)	Rentabilidade (R\$)	SALDO FINAL (R\$)	Taxa de Retorno	
ABRIL	1.306.347,99	-	-	7.635,87	1.313.983,86	0,585%	
MAIO	1.313.983,86	-	-	9.988,44	1.323.972,30	0,760%	
JUNHO	1.323.972,30	-	-	8.055,30	1.332.027,60	0,608%	

PREVIQUAM
 Fl. 090
 X
 Secretária

MOVIMENTAÇÃO DOS ATIVOS DA CARTEIRA

BB PREVIDENCIÁRIO RF IRF - M TP FI						
5	SALDO INICIAL (R\$)	Aportes (R\$)	Resgates (R\$)	Rentabilidade (R\$)	SALDO FINAL (R\$)	Taxa de Retorno
ABRIL	4.227.514,66	-	-	23.484,14	4.204.030,52	-0,556%
MAIO	4.204.030,52	-	1.000.000,00	26.755,71	3.230.786,23	0,835%
JUNHO	3.230.786,23	-	-	10.202,50	3.220.583,73	-0,316%

BB PREVIDENCIÁRIO RF IRF - M 1 TP FIC FI						
6	SALDO INICIAL (R\$)	Aportes (R\$)	Resgates (R\$)	Rentabilidade (R\$)	SALDO FINAL (R\$)	Taxa de Retorno
ABRIL	5.048.813,06	-	-	28.443,04	5.077.256,10	0,563%
MAIO	5.077.256,10	-	-	37.800,30	5.115.056,40	0,745%
JUNHO	5.115.056,40	-	-	30.968,99	5.146.025,39	0,605%

BB PREVIDENCIÁRIO FLUXO RF SIMPLES FIC FI						
7	SALDO INICIAL (R\$)	Aportes (R\$)	Resgates (R\$)	Rentabilidade (R\$)	SALDO FINAL (R\$)	Taxa de Retorno
ABRIL	428.748,28	889.903,07	543.505,76	8.469,29	783.614,88	1,975%
MAIO	783.614,88	1.722.689,23	563.832,26	10.401,21	1.952.873,06	1,327%
JUNHO	1.952.873,06	916.138,87	556.913,15	13.575,14	2.325.673,92	0,695%

BB PREVIDENCIÁRIO RF REF DI LP PERFIL FIC FI						
8	SALDO INICIAL (R\$)	Aportes (R\$)	Resgates (R\$)	Rentabilidade (R\$)	SALDO FINAL (R\$)	Taxa de Retorno
ABRIL	287.374,75	-	-	2.540,29	289.915,04	0,884%
MAIO	289.915,04	-	-	2.417,40	292.332,44	0,834%
JUNHO	292.332,44	-	-	2.306,85	294.639,29	0,789%

PREVQUAN
091
X
Secretaria


MOVIMENTAÇÃO DOS ATIVOS DA CARTEIRA

BB PREVIDENCIÁRIO IMA - B 5 LP FIC FI							
9	SALDO INICIAL (R\$)	Aportes (R\$)	Resgates (R\$)	Rentabilidade (R\$)	SALDO FINAL (R\$)	Taxa de Retorno	
ABRIL	5.518.242,77	-	-	12.359,09	5.505.883,68	-0,224%	
MAIO	5.505.883,68	-	2.000.000,00	52.078,87	3.557.962,55	1,485%	
JUNHO	3.557.962,55	-	-	13.301,65	3.571.264,20	0,374%	

BB PREVIDENCIÁRIO RF IMA - B FI							
10	SALDO INICIAL (R\$)	Aportes (R\$)	Resgates (R\$)	Rentabilidade (R\$)	SALDO FINAL (R\$)	Taxa de Retorno	
ABRIL	5.777.446,47	-	-	94.727,90	5.682.718,57	-1,640%	
MAIO	5.682.718,57	-	4.000.000,00	74.576,98	1.757.295,55	4,432%	
JUNHO	1.757.295,55	-	-	17.237,32	1.740.058,23	-0,981%	

BB PREVIDENCIÁRIO RF IRF - M TP FI							
11	SALDO INICIAL (R\$)	Aportes (R\$)	Resgates (R\$)	Rentabilidade (R\$)	SALDO FINAL (R\$)	Taxa de Retorno	
ABRIL	192.838,34	-	-	1.071,23	191.767,11	-0,556%	
MAIO	191.767,11	-	-	1.222,00	192.989,11	0,637%	
JUNHO	192.989,11	-	-	609,44	192.379,67	-0,316%	

BB PREVIDENCIÁRIO RF IMA - B TP FI							
12	SALDO INICIAL (R\$)	Aportes (R\$)	Resgates (R\$)	Rentabilidade (R\$)	SALDO FINAL (R\$)	Taxa de Retorno	
ABRIL	3.687.377,42	-	-	60.196,65	3.627.180,77	-1,633%	
MAIO	3.627.180,77	-	2.000.000,00	47.822,83	1.675.003,60	2,939%	
JUNHO	1.675.003,60	-	-	16.503,08	1.658.500,52	-0,985%	




MOVIMENTAÇÃO DOS ATIVOS DA CARTEIRA

BB PREVIDENCIÁRIO RF IRF - M 1 TP FIC FI						
13	SALDO INICIAL (R\$)	Aportes (R\$)	Resgates (R\$)	Rentabilidade (R\$)	SALDO FINAL (R\$)	Taxa de Retorno
ABRIL	710.307,75	-	-	4.001,60	714.309,35	0,563%
MAIO	714.309,35	-	-	5.318,05	719.627,40	0,745%
JUNHO	719.627,40	-	-	4.356,96	723.984,36	0,605%

BB PREVIDENCIÁRIO RF IDKA 2 TP FI						
14	SALDO INICIAL (R\$)	Aportes (R\$)	Resgates (R\$)	Rentabilidade (R\$)	SALDO FINAL (R\$)	Taxa de Retorno
ABRIL	3.970.718,51	-	-	10.294,86	3.960.423,65	-0,259%
MAIO	3.960.423,65	-	3.000.000,00	35.663,26	996.086,91	3,713%
JUNHO	996.086,91	-	-	2.548,62	998.635,53	0,256%

BB PREVIDENCIÁRIO FLUXO RF SIMPLES FIC FI						
15	SALDO INICIAL (R\$)	Aportes (R\$)	Resgates (R\$)	Rentabilidade (R\$)	SALDO FINAL (R\$)	Taxa de Retorno
ABRIL	1.880,59	-	-	15,03	1.895,62	0,799%
MAIO	1.895,62	-	-	14,12	1.909,74	0,745%
JUNHO	1.909,74	-	-	13,58	1.923,32	0,711%

BB PREV RF TÍTULOS PÚBLICOS VÉRTICE 2028 FI						
16	SALDO INICIAL (R\$)	Aportes (R\$)	Resgates (R\$)	Rentabilidade (R\$)	SALDO FINAL (R\$)	Taxa de Retorno
ABRIL	9.040.049,07	-	-	115.789,07	8.924.260,00	-1,281%
MAIO	8.924.260,00	3.000.000,00	-	97.761,88	12.022.021,88	1,095%
JUNHO	12.022.021,88	-	-	36.257,47	11.985.764,41	-0,302%



MOVIMENTAÇÃO DOS ATIVOS DA CARTEIRA

BB PREVIDENCIÁRIO RF IRF - M 1 TP FIC FI							
17	SALDO INICIAL (R\$)	Aportes (R\$)	Resgates (R\$)	Rentabilidade (R\$)	SALDO FINAL (R\$)	Taxa de Retorno	
ABRIL	529.886,27	-	-	17.678,79	2.984,29	515.191,77	0,583%
MAIO	515.191,77	-	-	12.563,21	3.822,52	506.451,08	0,761%
JUNHO	506.451,08	-	-	12.027,36	3.064,10	497.487,82	0,620%

BB PREVIDENCIÁRIO FLUXO RF SIMPLES FIC FI							
18	SALDO INICIAL (R\$)	Aportes (R\$)	Resgates (R\$)	Rentabilidade (R\$)	SALDO FINAL (R\$)	Taxa de Retorno	
ABRIL	1.927,64	4.480,23	-	24,00	19,98	6.403,85	1,037%
MAIO	6.403,85	46,02	-	1.414,72	44,35	5.079,50	0,881%
JUNHO	5.079,50	0,53	-	1.004,57	31,65	4.107,11	0,777%

BB PREVIDENCIÁRIO FLUXO RF SIMPLES FIC FI							
19	SALDO INICIAL (R\$)	Aportes (R\$)	Resgates (R\$)	Rentabilidade (R\$)	SALDO FINAL (R\$)	Taxa de Retorno	
ABRIL	31.944,50	10.055,80	-	1.024,50	312,09	41.287,89	0,977%
MAIO	41.287,89	10.055,81	-	724,51	360,30	50.979,49	0,873%
JUNHO	50.979,49	10.055,80	-	874,50	411,00	60.571,79	0,806%

BB PREVIDENCIÁRIO RF REF DI LP PERFIL FIC FI							
20	SALDO INICIAL (R\$)	Aportes (R\$)	Resgates (R\$)	Rentabilidade (R\$)	SALDO FINAL (R\$)	Taxa de Retorno	
ABRIL	193.694,42	-	-	1.712,20	195.406,62	0,884%	
MAIO	195.406,62	-	-	1.629,35	197.035,97	0,834%	
JUNHO	197.035,97	-	-	1.554,85	198.590,82	0,789%	

PREVIAN
 R. 094
 y
 Secretaria

MOVIMENTAÇÃO DOS ATIVOS DA CARTEIRA

		BB PREV RF TÍTULOS PÚBLICOS VÉRTICE 2032 FI					
21	SALDO INICIAL (R\$)	Aportes (R\$)	Resgates (R\$)	Rentabilidade (R\$)	SALDO FINAL (R\$)	Taxa de Retorno	
ABRIL	-	-	-	-	-	-	
MAIO	-	9.000.000,00	-	440,62	8.999.559,38	-0,005%	
JUNHO	8.999.559,38	-	-	112.888,64	8.886.670,74	-1,254%	

		SICREDI - FIC FI INSTITUCIONAL RF REF IMA - B LP					
22	SALDO INICIAL (R\$)	Aportes (R\$)	Resgates (R\$)	Rentabilidade (R\$)	SALDO FINAL (R\$)	Taxa de Retorno	
ABRIL	5.091.937,60	-	-	86.784,48	5.005.153,12	-1,704%	
MAIO	5.005.153,12	-	-	66.341,07	5.071.494,19	1,325%	
JUNHO	5.071.494,19	-	-	51.473,92	5.020.020,27	-1,015%	

		SICREDI - FI INSTITUCIONAL RF REF IRF - M 1					
23	SALDO INICIAL (R\$)	Aportes (R\$)	Resgates (R\$)	Rentabilidade (R\$)	SALDO FINAL (R\$)	Taxa de Retorno	
ABRIL	1.328.497,89	-	-	8.254,46	1.336.752,35	0,621%	
MAIO	1.336.752,35	-	-	10.116,92	1.346.869,27	0,757%	
JUNHO	1.346.869,27	-	-	7.866,75	1.354.736,02	0,584%	

		BB AÇÕES SETOR FINANCEIRO FIC FI					
24	SALDO INICIAL (R\$)	Aportes (R\$)	Resgates (R\$)	Rentabilidade (R\$)	SALDO FINAL (R\$)	Taxa de Retorno	
ABRIL	1.041.901,60	-	-	57.689,45	984.212,15	-5,537%	
MAIO	984.212,15	-	-	33.800,10	950.412,05	-3,434%	
JUNHO	950.412,05	-	-	5.217,75	955.629,80	0,549%	

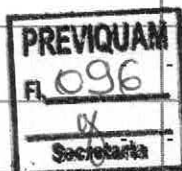
MOVIMENTAÇÃO DOS ATIVOS DA CARTEIRA

		BB AÇÕES PETROBRAS I FI					
25	SALDO INICIAL (R\$)	Aportes (R\$)	Resgates (R\$)	Rentabilidade (R\$)	SALDO FINAL (R\$)	Taxa de Retorno	
ABRIL	660.415,51	-	-	112.109,75	772.525,26	16,976%	
MAIO	772.525,26	-	-	29.236,79	743.288,47	-3,785%	
JUNHO	743.288,47	-	-	9.939,45	753.227,92	1,337%	

		FI AÇÕES CAIXA INSTITUCIONAL BDR NÍVEL I					
26	SALDO INICIAL (R\$)	Aportes (R\$)	Resgates (R\$)	Rentabilidade (R\$)	SALDO FINAL (R\$)	Taxa de Retorno	
ABRIL	547.208,53	-	-	4.387,14	551.595,67	0,802%	
MAIO	551.595,67	-	-	37.388,03	588.983,70	6,778%	
JUNHO	588.983,70	-	-	74.992,03	663.975,73	12,732%	

		FI CAIXA INDEXA BOLSA AMERICANA MULT LP					
27	SALDO INICIAL (R\$)	Aportes (R\$)	Resgates (R\$)	Rentabilidade (R\$)	SALDO FINAL (R\$)	Taxa de Retorno	
ABRIL	604.008,33	-	-	22.977,36	581.030,97	-3,804%	
MAIO	581.030,97	-	-	29.442,53	610.473,50	5,067%	
JUNHO	610.473,50	-	-	23.811,07	634.284,57	3,900%	

		FI AÇÕES CAIXA SMALL CAPS ATIVO					
28	SALDO INICIAL (R\$)	Aportes (R\$)	Resgates (R\$)	Rentabilidade (R\$)	SALDO FINAL (R\$)	Taxa de Retorno	
ABRIL	550.081,28	-	-	43.078,12	507.003,16	-7,831%	
MAIO	507.003,16	-	-	17.072,67	489.930,49	-3,367%	
JUNHO	489.930,49	-	-	2.174,08	487.756,41	-0,444%	



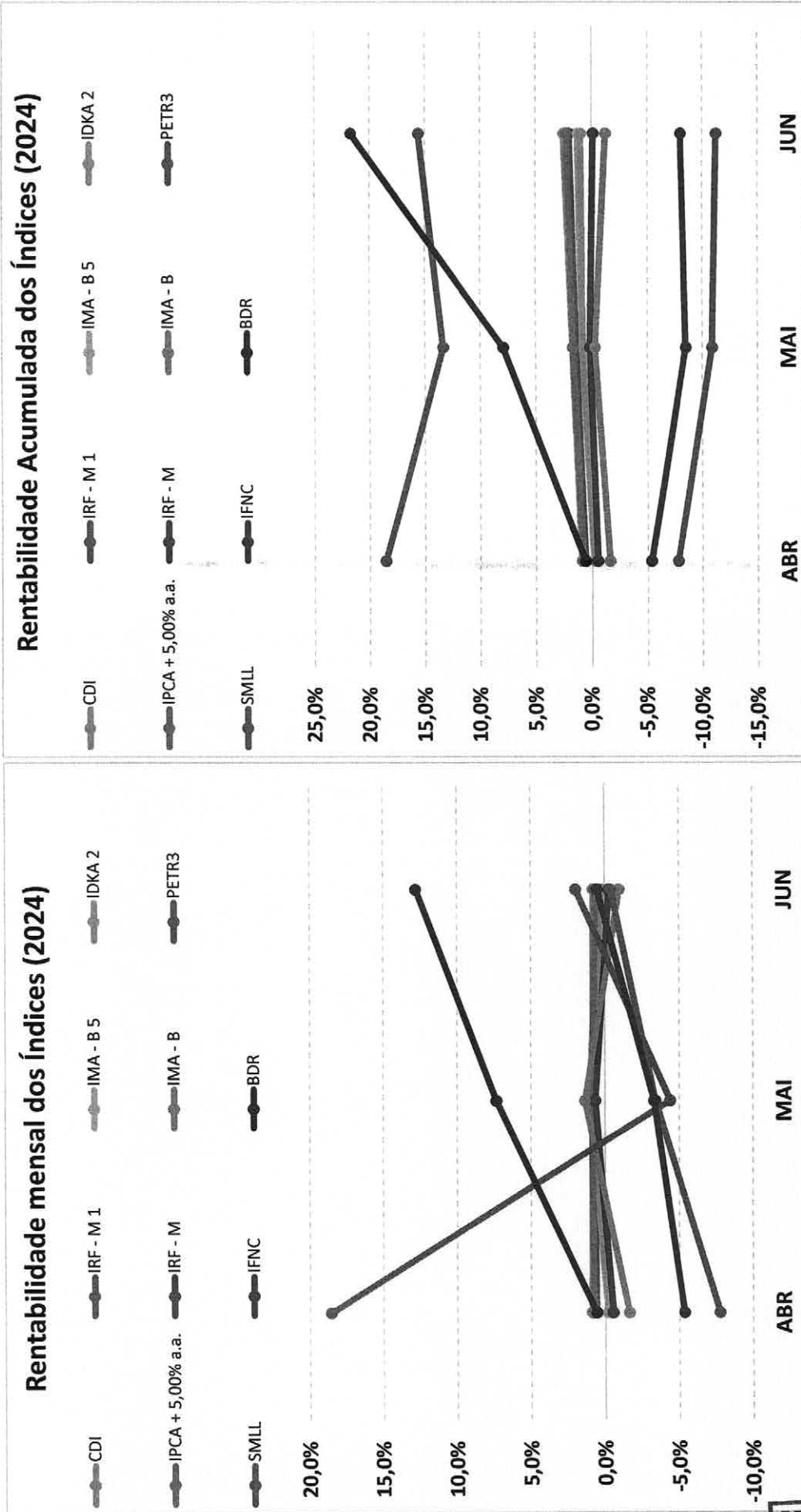


5-TABELA DE RENTABILIDADE DOS INVESTIMENTOS

Nº	CNPJ	INVESTIMENTOS	SEGMENTO	ABR	MAI	JUN	ACUMULADO
1	13.077.415/0001-05	BB PREVIDENCIÁRIO FLUXO RF SIMPLES FIC FI	Renda Fixa	0,80%	0,75%	0,71%	2,27%
2	13.077.418/0001-49	BB PREVIDENCIÁRIO RF REF DI LP PERFIL FIC FI	Renda Fixa	0,88%	0,83%	0,79%	2,53%
3	11.328.882/0001-35	BB PREVIDENCIÁRIO RF IRF - M 1 TP FIC FI	Renda Fixa	0,56%	0,74%	0,61%	1,93%
4	13.322.205/0001-35	BB PREVIDENCIÁRIO RF IDKA 2 TP FI	Renda Fixa	-0,26%	1,05%	0,26%	1,05%
5	03.543.447/0001-03	BB PREVIDENCIÁRIO IMA - B 5 LP FIC FI	Renda Fixa	-0,22%	1,03%	0,37%	1,18%
6	49.963.751/0001-00	BB PREV RF TÍTULOS PÚBLICOS VÉRTICE 2028 FI	Renda Fixa	-1,28%	1,14%	-0,30%	-0,45%
7	49.963.803/0001-30	BB PREV RF TÍTULOS PÚBLICOS VÉRTICE 2032 FI	Renda Fixa	0,00%	1,66%	-1,25%	0,38%
8	07.111.384/0001-69	BB PREVIDENCIÁRIO RF IRF - M TP FI	Renda Fixa	-0,56%	0,64%	-0,32%	-0,24%
9	07.861.554/0001-22	BB PREVIDENCIÁRIO RF IMA - B FI	Renda Fixa	-1,64%	1,29%	-0,98%	-1,34%
10	07.442.078/0001-05	BB PREVIDENCIÁRIO RF IMA - B TP FI	Renda Fixa	-1,63%	1,31%	-0,99%	-1,33%
11	08.973.948/0001-35	BB AÇÕES SETOR FINANCEIRO FIC FI	Renda Variável	-5,54%	-3,43%	0,55%	-8,28%
12	30.518.554/0001-46	BB AÇÕES PETROBRAS I FI	Renda Variável	16,98%	-3,78%	1,34%	14,05%
13	05.164.356/0001-84	FI CAIXA BRASIL TÍTULOS PÚBLICOS RF LP	Renda Fixa	0,80%	0,79%	0,78%	2,39%
14	10.740.670/0001-06	FI CAIXA BRASIL IRF - M 1 TP RF	Renda Fixa	0,58%	0,76%	0,61%	1,97%
15	11.060.913/0001-10	FI CAIXA BRASIL IMA - B 5 TP RF LP	Renda Fixa	-0,22%	1,03%	0,37%	1,18%
16	15.154.220/0001-47	FI AÇÕES CAIXA SMALL CAPS ATIVO	Renda Variável	-7,83%	-3,37%	-0,44%	-11,33%
17	30.036.235/0001-02	FI CAIXA INDEXA BOLSA AMERICANA MULT LP	Investimentos Estruturados	-3,80%	5,07%	3,90%	5,01%
18	17.502.937/0001-68	FI AÇÕES CAIXA INSTITUCIONAL BDR NÍVEL I	Investimento no Exterior	0,80%	6,78%	12,73%	21,34%
19	19.196.599/0001-09	SICREDI - FI INSTITUCIONAL RF REF IRF - M 1	Renda Fixa	0,62%	0,76%	0,58%	1,97%
20	11.087.118/0001-15	SICREDI - FIC FI INSTITUCIONAL RF REF IMA - B LP	Renda Fixa	-1,70%	1,33%	-1,01%	-1,40%
1		CDI	-	0,89%	0,83%	0,79%	2,53%
2		IRF - M 1	-	0,58%	0,78%	0,63%	2,00%
3		IMA - B 5	-	-0,20%	1,05%	0,39%	1,24%
4		IDKA 2	-	-0,29%	1,07%	0,18%	0,95%
5		IPCA + 5,00% a.a.	-	0,79%	0,87%	0,62%	2,29%
6		IRF - M	-	-0,52%	0,66%	-0,29%	-0,17%
7		IMA - B	-	-1,61%	1,33%	-0,97%	-1,27%
8		PETR3	-	18,57%	-4,39%	1,97%	15,60%
9		SMLL	-	-7,76%	-3,38%	-0,39%	-11,23%
10		IFNC	-	-5,35%	-3,31%	0,52%	-8,01%
		BDR	-	0,57%	7,32%	12,79%	21,74%

PREVIQUAM
Fl. 097
Secretaria

GRÁFICO COMPARATIVO DE RENTABILIDADE DOS ÍNDICES



PREMIUM
Fl. 098
Secretaria

5.1-MELHOR DESEMPENHO TRIMESTRAL DOS INVESTIMENTOS

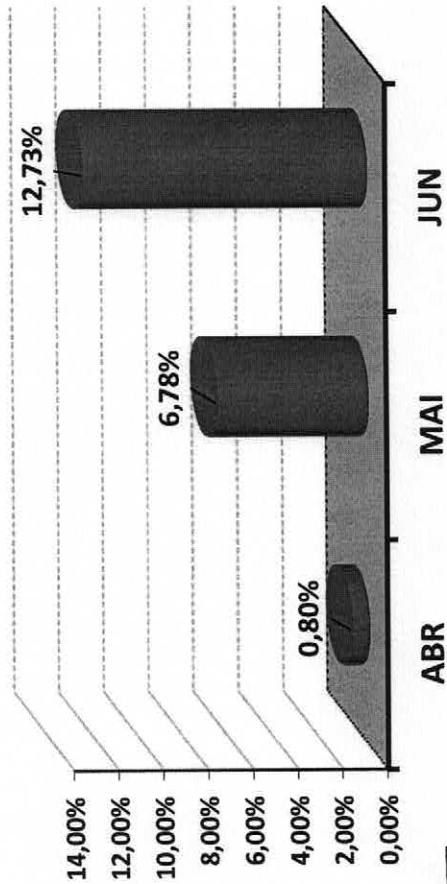
FUNDO DE INVESTIMENTO	FI AÇÕES CAIXA INSTITUCIONAL BDR NÍVEL I
CNPJ	17.502.937/0001-68
SEGMENTO	Investimento no Exterior

COMPORTAMENTO MENSAL

ABR	MAI	JUN
0,80%	6,78%	12,73%

Comportamento MENSAL no Trimestre

■ FI AÇÕES CAIXA INSTITUCIONAL BDR NÍVEL I

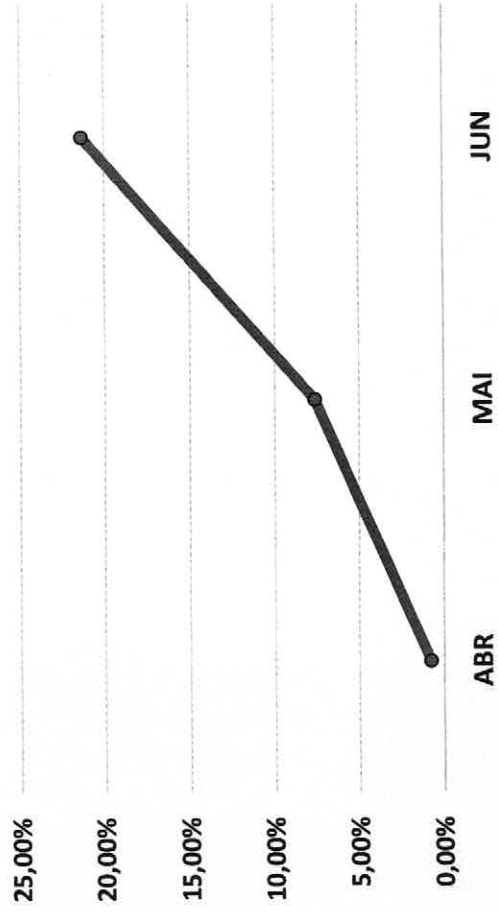


COMPORTAMENTO ACUMULADO

ABR	MAI	JUN
0,80%	7,63%	21,34%

Comportamento ACUMULADO no Trimestre

●●● FI AÇÕES CAIXA INSTITUCIONAL BDR NÍVEL I





5.2-PIOR DESEMPENHO TRIMESTRAL DOS INVESTIMENTOS

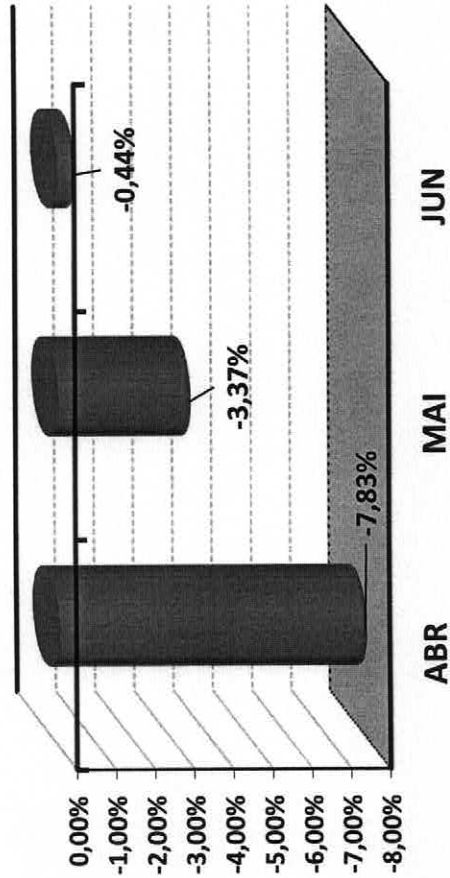
FUNDO DE INVESTIMENTO	FI AÇÕES CAIXA SMALL CAPS ATIVO
CNPJ	15.154.220/0001-47
SEGMENTO	Renda Variável

COMPORTAMENTO MENSAL

ABR	MAI	JUN
-7,83%	-3,37%	-0,44%

Comportamento MENSAL no Trimestre

■ FI AÇÕES CAIXA SMALL CAPS ATIVO

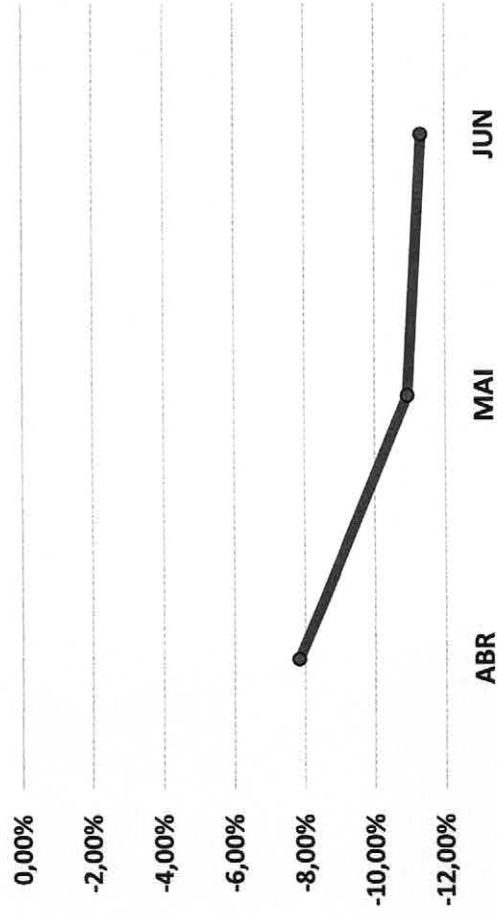


COMPORTAMENTO ACUMULADO

ABR	MAI	JUN
-7,83%	-10,93%	-11,33%

Comportamento ACUMULADO no Trimestre

● FI AÇÕES CAIXA SMALL CAPS ATIVO



6-ANÁLISE DA CARTEIRA DE INVESTIMENTO - 2º TRIMESTRE - 2024

	ABR	MAI	JUN
MENSAL	-0,59%	0,93%	-0,02%
CDI	0,89%	0,83%	0,79%
IBOVESPA	-1,70%	-3,04%	1,48%
META ATUARIAL	0,79%	0,87%	0,62%

	ABR	MAI	JUN
ACUMULADO DO TRIMESTRE	-0,59%	0,33%	0,31%
CDI	0,89%	1,73%	2,53%
IBOVESPA	-1,70%	-4,69%	-3,28%
META ATUARIAL	0,79%	1,66%	2,29%

RENTABILIDADE ACUMULADA DO TRIMESTRE do PREVIQUAM: R\$

176.217,42

META ATUARIAL ACUMULADA DO TRIMESTRE: R\$

1.307.597,06

DEFASAGEM PARA O CUMPRIMENTO DA META ATUARIAL R\$

(1.131.379,64)

7-CONCLUSÃO

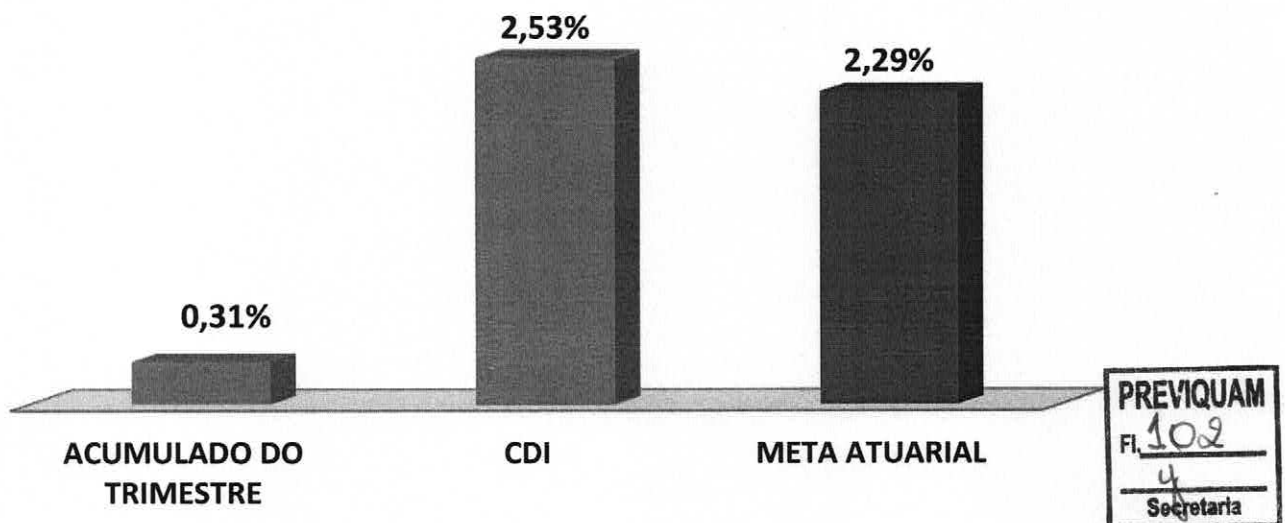
Atendendo o Art. 136º da Portaria MTP 1.467/2022, detalhado na página 3 deste relatório, segue abaixo uma análise da Carteira de Investimento PREVIQUAM, no 2º Trimestre/2024, analisando rentabilidade, risco das operações e aderência ao PAI/2024.

7.1.-RENTABILIDADE DA CARTEIRA TRIMESTRAL

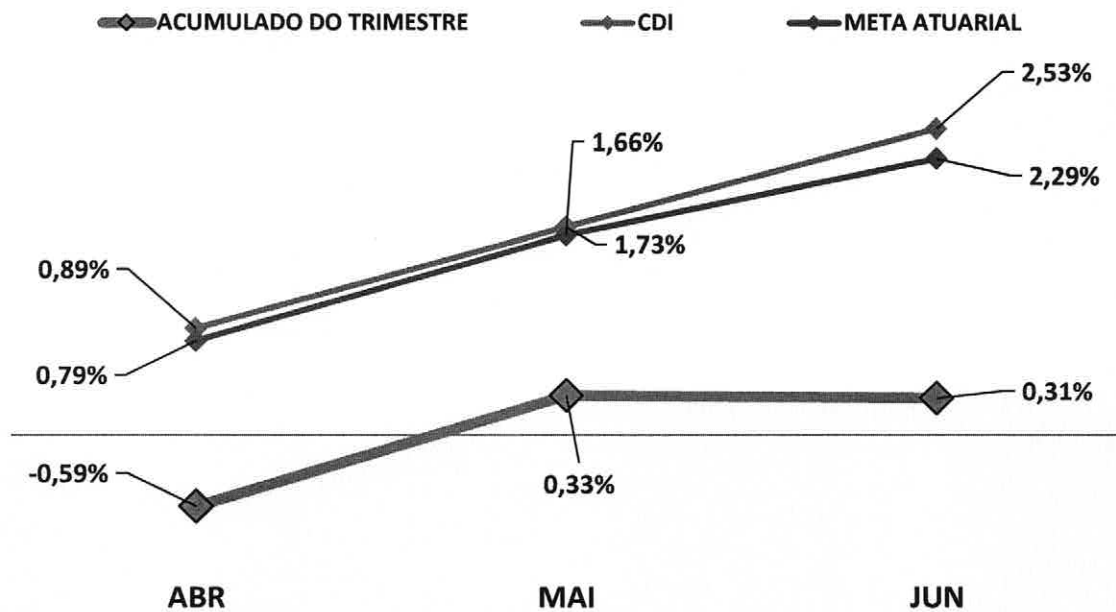
A Carteira de Investimentos do PREVIQUAM, apresenta-se com uma rentabilidade acumulada no Trimestre de 0,31% a.a., enquanto o indicador de desempenho do mercado (CDI), obteve um rendimento acumulado no Trimestre de 2,53% a.a., ou seja, uma carteira que alcançou no período, uma rentabilidade de 12,13% sobre o índice de referência do mercado.

GRÁFICO DA RENTABILIDADE DA CARTEIRA X META ATUARIAL

Rentabilidade Acumulada no Trimestre



Rentabilidade Acumulada no Trimestre



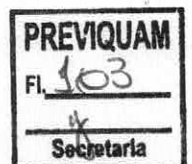
7.2-META ATUARIAL

Enquanto a rentabilidade acumulada no trimestre do PREVIQUAM é de 0,31% a.a., a Meta Atuarial acumulada no mesmo período é de 2,29%, representando 13,43% sobre a Meta Atuarial.

7.3-RISCOS

7.3.1-RISCO DE MERCADO


É o risco de oscilações de preços dos ativos conforme o cenário macroeconômico. Este risco é voltado para a volatilidade dos papéis, sobretudo de Renda Fixa (Títulos Públicos e fundos atrelados à inflação) e Renda Variável (ações, dólar e etc..).



Conforme a tabela abaixo, o PREVIQUAM aplica em alguns Fundos de Investimentos sensíveis às oscilações de mercado, conforme a classificação de Risco de Mercado, disponibilizado nas Lâminas de Informações Essenciais dos Fundos de Investimentos.

Nº	FUNDOS DE INVESTIMENTO	RISCO DE MERCADO*
1	BB PREVIDENCIÁRIO FLUXO RF SIMPLES FIC FI	1 - Muito Baixo
2	BB PREVIDENCIÁRIO RF REF DI LP PERFIL FIC FI	2 - Baixo
3	BB PREVIDENCIÁRIO RF IRF - M 1 TP FIC FI	2 - Baixo
4	BB PREVIDENCIÁRIO RF IDKA 2 TP FI	3 - Médio
5	BB PREVIDENCIÁRIO IMA - B 5 LP FIC FI	3 - Médio
6	BB PREV RF TÍTULOS PÚBLICOS VÉRTICE 2028 FI	3 - Médio
7	BB PREV RF TÍTULOS PÚBLICOS VÉRTICE 2032 FI	3 - Médio
8	BB PREVIDENCIÁRIO RF IRF - M TP FI	3 - Médio
9	BB PREVIDENCIÁRIO RF IMA - B FI	4 - Alto
10	BB PREVIDENCIÁRIO RF IMA - B TP FI	4 - Alto
11	BB AÇÕES SETOR FINANCEIRO FIC FI	5 - Muito Alto
12	BB AÇÕES PETROBRAS I FI	5 - Muito Alto
13	FI CAIXA BRASIL TÍTULOS PÚBLICOS RF LP	2 - Baixo
14	FI CAIXA BRASIL IRF - M 1 TP RF	2 - Baixo
15	FI CAIXA BRASIL IMA - B 5 TP RF LP	3 - Médio
16	FI AÇÕES CAIXA SMALL CAPS ATIVO	5 - Muito Alto
17	FI CAIXA INDEXA BOLSA AMERICANA MULT LP	4 - Alto
18	FI AÇÕES CAIXA INSTITUCIONAL BDR NÍVEL I	4 - Alto
19	SICREDI - FI INSTITUCIONAL RF REF IRF - M 1	2 - Baixo
20	SICREDI - FIC FI INSTITUCIONAL RF REF IMA - B LP	2 - Baixo

* Definição da Instituição financeira. Quanto mais próximo do 5, maior o risco de mercado.



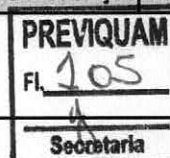
7.3.2-RISCO DE CRÉDITO

É a possibilidade do devedor não honrar seus compromissos. Nesse caso, investimentos que possuem risco de insolvência financeira são obrigados à se submeter a classificação de risco por Agências de Rating.

7.3.2.1-FUNDO DE INVESTIMENTO

Os Fundos de Investimentos em Renda Fixa, Renda Variável, Fundos Multimercados e Fundos Ações - BDR Nível I que o PREVIQUAM aplica, não necessitam de Análise de Rating. Os fundos de investimentos em ações são isentos de classificação de risco de crédito, mas, considerados de Alto Risco de mercado e os Fundos Multimercados podem possuir certa concentração de papéis privados em sua carteira de investimento que, por possuir risco de insolvência financeira são obrigados à se submeter a classificação de risco por Agências de Rating. Investimentos com potencial risco de mercado, necessitam de estratégias de longo prazo, já definidas e aprovadas no PAI - Política Anual de Investimentos/2024. Abaixo segue a Classificação de Rating destes Fundos de Investimentos.

Nº	FUNDO DE INVESTIMENTO	CLASSIFICAÇÃO DE RATING	
		AGÊNCIA	RATING
1	BB PREVIDENCIÁRIO FLUXO RF SIMPLES FIC FI	Não Disponibilizado pela Instituição	-
2	BB PREVIDENCIÁRIO RF REF DI LP PERFIL FIC FI	Não Disponibilizado pela Instituição	-
3	BB PREVIDENCIÁRIO RF IRF - M 1 TP FIC FI	Não Disponibilizado pela Instituição	-
4	BB PREVIDENCIÁRIO RF IDKA 2 TP FI	Moodys América Latina	MQ1
5	BB PREVIDENCIÁRIO IMA - B 5 LP FIC FI	Moodys América Latina	MQ1
6	BB PREV RF TÍTULOS PÚBLICOS VÉRTICE 2028 FI	Não Disponibilizado pela Instituição	-
7	BB PREV RF TÍTULOS PÚBLICOS VÉRTICE 2032 FI	Não Disponibilizado pela Instituição	-
8	BB PREVIDENCIÁRIO RF IRF - M TP FI	Não Disponibilizado pela Instituição	-
9	BB PREVIDENCIÁRIO RF IMA - B FI	Não Disponibilizado pela Instituição	-
10	BB PREVIDENCIÁRIO RF IMA - B TP FI	Não Disponibilizado pela Instituição	-
11	BB AÇÕES SETOR FINANCEIRO FIC FI	Não Disponibilizado pela Instituição	-
12	BB AÇÕES PETROBRAS I FI	Não Disponibilizado pela Instituição	-
13	FI CAIXA BRASIL TÍTULOS PÚBLICOS RF LP	Não Disponibilizado pela Instituição	-



Nº	FUNDO DE INVESTIMENTO	CLASSIFICAÇÃO DE RATING	
		AGÊNCIA	RATING
14	FI CAIXA BRASIL IRF - M 1 TP RF	Fitch Rating	Forte
15	FI CAIXA BRASIL IMA - B 5 TP RF LP	Fitch Rating	Forte
16	FI AÇÕES CAIXA SMALL CAPS ATIVO	Fitch Rating	"Forte"
17	FI CAIXA INDEXA BOLSA AMERICANA MULT LP	Não Disponibilizado pela Instituição	-
18	FI AÇÕES CAIXA INSTITUCIONAL BDR NÍVEL I	Fitch Rating	"Forte"
19	SICREDI - FI INSTITUCIONAL RF REF IRF - M 1	Não Disponibilizado pela Instituição	-
20	SICREDI - FIC FI INSTITUCIONAL RF REF IMA - B LP	Não Disponibilizado pela Instituição	-

7.3.2.2-INSTITUIÇÃO FINANCEIRA


Todos os envolvidos na gestão do Fundo de Investimento, incluindo as Instituições Financeiras, o Administrador, o Gestor e o Distribuidor necessitam de Análise de Rating. Abaixo segue a Classificação de Rating dos envolvidos na gestão e distribuição dos Fundos de Investimentos.

Nº	INSTITUIÇÃO FINANCEIRA / ADMINISTRADOR / GESTOR / DISTRIBUIDOR	CLASSIFICAÇÃO DE RATING	
		AGÊNCIA	RATING
1	BB Gestão de Recursos DTVM S.A.	Fitch Ratings	AA
2	CAIXA ASSET DTVM	Fitch Ratings	Excelente
3	Confederação Interestadual das Cooperativas Ligadas ao Sicredi	Fitch Ratings	AA

7.3.3-RISCO DE LIQUIDEZ

É o risco de o investidor não conseguir dar liquidez ao ativo financeiro (vender) ou conseguir liquidez abaixo do preço de mercado ou abaixo do preço de aquisição (compra).

O PREVIQUAM possui 18 Fundos de Investimento Aberto sem Carência, e possui 2 Fundos de Investimento Aberto com Carência. Nesse caso, só poderá resgatar as cotas, após o termino do prazo de carência, sendo opcional o resgate total ou parcial das cotas. Investimentos que possuem prazo para resgate, necessitam estar aderentes as obrigações financeiras do investidor.



7.4-ADERÊNCIA AO PAI

7.4.1-PERFIL DE RISCO (MERCADO)



**PERFIL 6
MODERADO COM
TENDÊNCIA
ARROJADA**

Descrição do Perfil de Investidor

Objetivo do perfil


Perfil que tem o objetivo de buscar ganhos acima da inflação. A carteira possui uma grande concentração de ativos moderados, mas busca investir um pouco em ativos arrojados. Para investidores que possuem obrigações de longo prazo (como Planos de Previdência) é o perfil mais indicado.

Comportamento da carteira

A carteira com perfil MODERADO COM TENDÊNCIA ARROJADA, busca investimentos que rentabilizam acima da inflação, mas que podem apresentar rentabilidades negativas no curto prazo. Para investidores que possuem obrigações de longo prazo é o perfil mais indicado, pois os investimentos podem oferecer ganhos mais vultuosos no médio e longo prazo. Esse tipo de perfil é o mais equilibrado, entre cumprir a Meta Atuarial e se proteger um pouco das oscilações de mercado.

Classificação de Perfil de Investidor - Metodologia Atuarial Consultoria

CONSERVADOR	1	EXTREMAMENTE CONSERVADOR
	2	CONSERVADOR
	3	CONSERVADOR COM TENDÊNCIA MODERADA
MODERADO	4	MODERADO COM TENDÊNCIA CONSERVADORA
	5	MODERADO
	6	MODERADO COM TENDÊNCIA ARROJADA
ARROJADO	7	ARROJADO COM TENDÊNCIA CONSERVADORA
	8	ARROJADO COM TENDÊNCIA MODERADA
	9	ARROJADO
	10	EXTREMAMENTE ARROJADO



O atual perfil de risco do PREVIQUAM (PERFIL 6 - MODERADO COM TENDÊNCIA ARROJADA), se encontra aderente ao Perfil de Risco proposto na Política Anual de Investimentos/2024.

7.4.2-RISCO DE CRÉDITO

A Política Anual de Investimentos/2024 do PREVIQUAM, determina que fundos de investimentos e Instituições Financeiras que necessitem de Análise de Rating, só receberão recursos do PREVIQUAM, caso sejam classificados, no mínimo, como MUITO BAIXO RISCO DE CRÉDITO (A+).


As Análises de Ratings encontradas dos Fundos de Investimentos, assim como das Instituições Financeiras, dos Administradores, dos Gestores e dos Distribuidores dos fundos, se encontram aderentes à Política Anual de Investimentos/2024 do PREVIQUAM.

7.4.3-RISCO DE LIQUIDEZ

7.4.3.1-OBRIGAÇÕES PREVIDENCIÁRIAS - CURTO PRAZO

Para resguardar o PREVIQUAM e minimizar o risco de liquidez no Curto Prazo foi definido na Política de Investimentos/2024, uma Separação de Recursos Financeiros, intitulada como RECURSOS DE CURTO PRAZO (RISCO DE MERCADO E LIQUIDEZ).

Na Política Anual de Investimentos/2024 do PREVIQUAM foi definido um valor de RECURSOS DE CURTO PRAZO (RISCO DE MERCADO E LIQUIDEZ) de R\$ 6.745.200,00 Milhões de reais. Atualmente, a necessidade de RECURSOS DE CURTO PRAZO do PREVIQUAM é de R\$ 3.632.030,77 e o Saldo financeiro em Fundos para RECURSOS DE CURTO PRAZO está em R\$ 7.567.820,21 Milhões de reais.



As Obrigações Previdenciárias no Curto Prazo, ou seja, a necessidade financeira do PREVIQUAM estão aderentes a Política Anual de Investimentos/2024 e a sua capacidade financeira no Curto Prazo.

7.4.3.2-OBRIGAÇÕES PREVIDENCIÁRIAS - MÉDIO e LONGO PRAZO

O investimento com prazo de duração mais longo que o PREVIQUAM possui na sua carteira de investimento, tem liquidez à partir de 2032, representando 15,02% de seus recursos financeiros.

De acordo com o Estudo de Duration do Fluxo de Caixa do Plano Previdenciário, informado na Política Anual de Investimentos/2024, o PREVIQUAM irá começar a consumir os seus recursos, à partir do ano de 2028.

As Obrigações Previdenciárias a Médio e Longo Prazo do PREVIQUAM estão aderentes a Política Anual de Investimentos/2024 e a sua capacidade e necessidade financeira a Médio e Longo prazo.

As análises efetuadas seguem as disposições estabelecidas na **Resolução CMN 4.963/2021**, tendo presente as condições de segurança, rentabilidade, solvência, liquidez, motivação, adequação as obrigações previdenciárias e transparência.

É o Relatório.



Igor França Garcia


Atuário MIBA/RJ 1.659

Certificação de Especialista em Investimento - CEA
Consultor de Investimentos credenciado pela CVM

Certificação
de Especialista
em Investimentos
ANBIMA
CEA



CVM
Comissão de Valores Mobiliários



CERTIFICADO

Miguel Souza De Andrade Junior

CGRPPS-3563

Está autorizado a usar a designação de


**Certificado de Gestor de Regime Próprio de Previdência Social
(CGRPPS)**

A presente autorização está sujeita ao cumprimento das obrigações previstas no
Regulamento da Certificação do Profissional de Investimentos.

Emitido em sexta-feira, 8 de março de 2019 pela
Associação dos Analistas e Profissionais de Investimento do Mercado de Capitais
APIMEC



Ricardo Tadeu Martins
Presidente da APIMEC Nacional



Pesquisar por profissional

Nome do Profissional	Nº do Certificado	Data da solicitação	Renovar em	Válido até	Status
MIGUEL SOUZA DE ANDRADE JUNIOR	CGRPPS 3563	26/02/2019	2024	13/03/2026	Regular





ESTADO DE MATO GROSSO
SÃO JOSÉ DOS QUATRO MARCOS
FUNDO MUNICIPAL DE PREVIDÊNCIA SOCIAL DOS SERVIDORES DE
SÃO JOSÉ DOS QUATRO MARCOS
CNPJ: 03.556.113/0001-66


ANEXO XXXIII
PREVIQUAM – FUNDO MUNICIPAL DE PREVIDÊNCIA SOCIAL DE SÃO JOSÉ DOS QUATRO MARCOS-MT.
DEMONSTRATIVO DO VALOR TOTAL DA REMUNERAÇÃO UTILIZADA COMO BASE DE CÁLCULO DA CONTRIBUIÇÃO PREVIDENCIÁRIA
MÊS/ANO: JUNHO/2024


ENTIDADE	VALOR R\$ REMUNERAÇÃO/BASE
SERVIDORES DA PREFEITURA	R\$ 1.798.214,42
SERVIDORES DA CÂMARA	R\$ 29.915,18
SERVIDORES DO DAEE	R\$ 0,00
PREVIQUAM (FUNCIONÁRIOS)	R\$ 10.612,94
PREVIQUAM BENEFÍCIOS (AUX. DOENÇA/RECLUSÃO)	R\$ 0,00
PREVIQUAM BENEFÍCIOS (INATIVOS E PENSIONISTAS)	R\$ 23.212,23


DATA:
30/06/2024

ASSINATURA DO ORDENADOR DE DESPESAS:

ASSINATURA DEMAIS RESPONSÁVEIS:


Miguel Souza de Andrade Junior
Diretor Executivo
Portaria Nº 353/2021


Antonio Carlos Mariano Sampaio
CRC-MT 011094/O-8
Portaria 079/2018



PREVIQUAM
 Fl. 113
 Secretaria

RELAÇÃO DE APOSENTADOS E PENSIONISTAS: JUNHO DE 2024						
NOME	APOSENTADORIA/PENSÃO	PIS/PASEP/NIT	DATA	VALOR DO BENEFÍCIO	06/2024	
ABIGAIL DOS SANTOS E SANTOS	AP. CONTRIBUIÇÃO	108.27529.47/0	03/09/2014	R\$2.358,92		
AGUSTINHO PAZETO	AP. INVALIDEZ	108.02587.48/5	18/09/2018	R\$3.584,74		
ALAIDE VENTUROLI	AP. CONTRIBUIÇÃO	170.42424.55/5	03/04/2023	R\$3.099,46		
ALICIDES PEREZ	AP. CONTRIBUIÇÃO	170.36078.06/3	01/08/2022	R\$4.953,35		
ANA FERREIRA DUARTE	PENSÃO	170.72653.36/6	14/06/2016	R\$1.412,00		
ANA PEREIRA DOS SANTOS	AP. CONTRIBUIÇÃO ESP.	17036078292	01/03/2014	R\$6.020,71		
ANTONIO ABRAO DIAS	AP. IDADE	120.10296.05/4	22/02/2006	R\$1.662,90		
ANTONIO BIANCHINI	AP. INVALIDEZ	000.17022.65/5	01/06/2015	R\$2.209,72		
ANTONIO MACHADO DE CASTRO	AP. INVALIDEZ	190.04777.41/8	01/04/2019	R\$1.412,00		
APARECIDA ALVES CORREIA	AP. CONTRIBUIÇÃO	122.53275.56/2	12/09/2016	R\$2.953,76		
APARECIDA FERNANDES TEIXEIRA	PENSÃO	19061847292	09/07/2014	R\$3.037,54		
APARECIDA TIMOTEO T. DOS SANTOS	AP. CONTRIBUIÇÃO ESP.	170.360.783/49	02/07/2018	R\$5.466,80		
APAERECIDO MICHELETO	AP. IDADE	000.10622.48/6	01/02/2009	R\$1.904,01		
ARCILIO RODRIGUES DE SOUZA	AP. CONTRIBUIÇÃO	170.22658.03/8	01/09/2022	R\$3.512,44		
ARMANDO ROSA	AP. INVALIDEZ	106.34680.87/8	01/04/2003	R\$1.412,00		
ARMINDA RODRIGUES NOGUEIRA	AP. CONTRIBUIÇÃO	170.39823.57/6	01/09/2021	R\$3.099,46		
AULACI COSTA DA SILVA	AP. CONTRIBUIÇÃO	108.46069.41/2	01/02/2022	R\$3.099,46		
BENEDITO CATANOZA	AP. CONTRIBUIÇÃO	170.05832.59/9	01/06/2021	R\$4.088,64		
CARLOS TADEU MELO	AP. CONTRIBUIÇÃO	170.22656.62/0	16/01/2023	R\$15.414,95		
CLARICE MAZETE CARVALHO DOS SANTOS	AP. CONTRIBUIÇÃO	170.22655.32.2	14/10/2022	R\$3.099,46		
CLARICE SILVA DE OLIVEIRA	AP. CONTRIBUIÇÃO	170.22656.61/3	01/08/2016	R\$2.868,10		
CLAUDIA APARECIDA MELLO DE LIMA	AP. CONTRIBUIÇÃO ESP.	124.68684.91/7	01/02/2023	R\$6.791,37		
CLAUDIA CHELE DOS ANJOS DOS SANTOS	AP. INVALIDEZ	124.86325.30/3	01/11/2023	R\$2.309,01		
CLAUDINEI DE FREITAS PUGLEA	AP. INVALIDEZ	126.002.891.88	01/10/2009	R\$1.412,00		
CREUZA ANANIAS	AP. CONTRIBUIÇÃO ESP.	000.12009.10/3	05/02/2010	R\$5.992,38		
CREUZA DOS SANTOS	AP. CONTRIBUIÇÃO	170.42424.34/2	03/10/2022	R\$3.099,46		
DELZIRDO DIAS DOS SANTOS	AP. INVALIDEZ	121.56650.85/5	01/04/2019	R\$2.933,04		
DINÁ ROSA DE JESUS TEIXEIRA	AP. INVALIDEZ	170.65265.71/2	01/06/2020	R\$2.449,74		
DIVINA APARECIDA ESPONCHADO DE BARROS	AP. IDADE	1706526467	23/05/2011	R\$1.412,00		

DIVINA JOSINA DA SILVA	AP. IDADE	170.32353.48/5	01/10/2013	R\$1.412,00
DORALICE MARQUES CALDEIRA	AP. CONTRIBUIÇÃO	170.42424.43/1	03/10/2022	R\$3.099,46
EDNA APARECIDA BIANCHINI	AP. CONTRIBUIÇÃO ESP.	122.80045.88/7	05/03/2021	R\$7.369,35
EDNA DA SILVA MAGALHAES PONTEL	PENSÃO	170.22658.32/1	29/11/1996	R\$1.412,00
ELAINE AP.DE FREITAS P. ALEXANDRE	AP. CONTRIBUIÇÃO ESP.	170.42423.72/9	18/12/2023	R\$7.369,35
ELENICE ROSA RIBEIRO DE SANTANA	AP. CONTRIBUIÇÃO ESP.	170.72653.06/4	01/12/2021	R\$6.357,87
ELCI VITOR DA SILVA	AP. INVALIDEZ	125.92713.40/0	01/10/2020	R\$1.412,00
ELIAS JOSÉ DE OLIVEIRA	AP. INVALIDEZ	121.12881.67/3	18/09/2018	R\$3.286,43
ELIENE PEREIRA DE SOUZA MAZETE	PENSÃO		10/05/2021	R\$2.225,62
ELISABETE APARECIDA NOGUEIRA DOS SANTOS	AP. CONTRIBUIÇÃO	107.48408.01/8	07/04/2021	R\$2.832,96
ELLEN JULIANA RIBEIRO RODRIGUES	PENSÃO		01/04/2024	R\$2.811,90
ENICE APARECIDA DO CARMO	AP. CONTRIBUIÇÃO	170.39823.29/0	02/03/2023	R\$3.521,29
EUFOSINA RIBEIRO SALES	PENSÃO		15/09/2021	R\$3.180,49
EUZELIA DOS SANTOS TERRADAS	AP. CONTRIBUIÇÃO	170.42424.45/8	15/09/2022	R\$3.099,46
EVA ROSA DURVAL	PENSÃO	000.00000.00/0	19/10/2012	R\$1.412,00
GERALDO PAIVA	AP. CONTRIBUIÇÃO	180.68124.71/9	03/10/2022	R\$3.099,46
GILSON ALEXANDRE DE ALVIM COIMBRA	AP. CONTRIBUIÇÃO	121.58113.55/5	01/07/2015	R\$5.641,11
IRACEMA DE FREITAS PUGLEA	AP. IDADE	000.18068.10/9	01/03/2008	R\$1.412,00
IRACI PEREIRA DOS SANTOS VALERIO	PENSÃO	170.42424.36/9	13/02/2006	R\$1.412,00
IRACI PEREIRA DOS SANTOS VALERO	AP. INVALIDEZ	170.42424.36/9	18/09/2018	R\$2.403,44
IRACI SAMPAIO PENARIOI	AP. INVALIDEZ	170.625.264.554	01/02/2018	R\$2.512,52
IVANILDE MARIANO CUSTODIO	AP. CONTRIBUIÇÃO ESP.	170.36078.23/3	03/08/2020	R\$2.837,70
JAIR JERONIMO DE OLIVEIRA	PENSÃO	000.00000.00/0	25/09/2003	R\$1.592,19
JAIR TIMOTEO DO NASCIMENTO	PENSÃO		01/03/2022	R\$2.135,19
JOANA VIEIRA COLARINO	AP. INVALIDEZ	180.68055.93/8	01/12/2016	R\$2.166,09
JOAO BATISTA	AP. COMPULSORIA	105.62093.58/0	25/07/2014	R\$1.412,00
JOAO BENEDITO PEREIRA	AP. CONTRIBUIÇÃO	1.038.502.313/5	03/06/2003	R\$1.549,76
JOAO CARLOS LUCIO DE FREIRIA	AP. CONTRIBUIÇÃO	107.56797.35/4	18/09/2017	R\$3.918,26
JOAO CLARET DONADEL	AP. CONTRIBUIÇÃO	108.26340.33/1	16/06/2016	R\$5.924,21
JOÃO MARTINS RAMOS	AP. IDADE	122.95030.06/6	01/07/2022	R\$1.412,00
JOAO PAES FERREIRA	AP. CONTRIBUIÇÃO	120.10202.91/2	01/04/2014	R\$4.360,54

JOAQUIM FRANCISCO DE BRITO	AP. COMPULSORIA	012.06936.93/2	01/11/2007	R\$1.759,15
JOSE ALFREDO	AP. CONTRIBUIÇÃO	170.15492.28/6	01/09/2022	R\$4.953,35
JOSE ANTONIO DA SILVA FILHO	AP. IDADE	000.00000.00/0	16/01/2018	R\$1.412,00
JOSE ANTONIO ROSA	AP. CONTRIBUIÇÃO	170.22655.44/6	01/02/2021	R\$3.082,16
JOSE CIRILO DA SILVA	AP. IDADE	170.36078.17/9	03/05/2021	R\$2.069,74
JOSE EMIDIO DE SOUZA	AP. CONTRIBUIÇÃO	170.22657.84/8	01/04/2020	R\$ 3.82,16
JOSE FELIX DA COSTA	AP. IDADE	001.70424.24/3	01/02/2007	R\$1.412,00
JOSE LIMA ROGERIO	AP. COMPULSORIA	000.19002.73/2	17/11/2013	R\$1.412,00
JOSE SASSO PERES	AP. CONTRIBUIÇÃO	170.39824.12/2	01/09/2022	R\$4.953,35
JULIO BARBOSA RIBEIRO	AP. CONTRIBUIÇÃO	121.56711.95/1	01/03/2021	R\$4.669,30
KARDEC DOS SANTOS	AP. CONTRIBUIÇÃO	120.69369.16/3	13/11/2017	R\$3.180,49
LADY CARMEN GARCIA FIGUEROA FREY	AP. CONTRIBUIÇÃO ESP.	170.42424.48/2	02/05/2018	R\$9.155,09
LAERTE COLARINO	AP. CONTRIBUIÇÃO	104.35743.02/0	17/07/2017	R\$4.088,64
LAZARO FIGUEIRA	AP. COMPULSORIA	000.17042.42/4	22/10/2006	R\$1.412,00
LEILA MARIA DA SILVA MONASKI	AP. CONTRIBUIÇÃO	170.22656.60/4	02/07/2018	R\$3.047,96
LEONICE MARIA DA SILVA SOUZA	AP. CONTRIBUIÇÃO	123.89317.38/5	07/10/2019	R\$3.003,78
LINDINALVA ALBERTA NASCIMENTO	AP. CONTRIBUIÇÃO ESP.	170.65264.82/1	09/02/2024	R\$8.257,19
LUCIANA PRACONI STORTI	AP. CONTRIBUIÇÃO	122.80045.67/4	11/09/2023	R\$3.180,49
LUCIMAR BRAGA FERRAZ	AP. INVALIDEZ	170.64928.83/1	01/10/2020	R\$4.409,90
LURDES HORN	AP. IDADE	170.39823.74/6	19/04/2012	R\$1.689,41
LUZIA MENDES BIANCHINI	AP. CONTRIBUIÇÃO	170.42424.74/1	19/10/2022	R\$3.099,46
MAIRA DO CARMO DA S. BIANCHINI	AP. CONTRIBUIÇÃO	170.42424.74/1	15/08/2023	R\$3.099,46
MANOEL ALVES PINA	AP. IDADE	170.19517.98/4	01/06/2016	R\$1.412,00
MANOEL DO CARMO ROCHA	AP. INVALIDEZ	001.20692.88/4	04/05/2009	R\$1.776,67
MARA DO AMARAL CHAGAS PEREIRA	PENSÃO	304.97047.34/0	26/04/2003	R\$13.173,69
MARAIZA MAGALHAES FERREIRA	AP. CONTRIBUIÇÃO	170.32353.39/6	13/03/2017	R\$2.782,59
MARIA ALVES PEREIRA	PENSÃO	000.00000.00/0	09/11/2014	R\$1.412,00
MARIA APARECIDA BERTOLIN FERRON	PENSÃO	121.85617.35/6	06/08/2010	R\$3.134,50
MARIA APARECIDA DE LIMA	AP. INVALIDEZ	170.39823.98/3	01/12/2016	R\$2.751,68
MARIA APARECIDA LOURENÇAO ALFREDO	AP. CONTRIBUIÇÃO	121.56712.71/0	13/12/2016	R\$2.731,86
MARIA APARECIDA REIS	AP. INVALIDEZ	170.65264.90/2	01/08/2023	R\$3.099,46

PREVIQUAM
Fl. 115
Secretaria


MARIA CELIA PATRICIO PEREIRA	AP. CONTRIBUIÇÃO	123.98088.47/4	01/06/2023	R\$3.099,46
MARIA CORNACINI RONCOLETA	AP. INVALIDEZ	170.65264.91/0	18/07/2003	R\$1.412,00
MARIA DA CONCEIÇÃO SOUZA BURILOLO	AP. INVALIDEZ	170.42424.65/2	01/08/2013	R\$1.643,74
MARIA DA PENHA DE O FERNANDES	AP. CONTRIBUIÇÃO	170.42424.71/7	03/11/2020	R\$2.576,45
MARIA DE FATIMA RODRIGUES	AP. IDADE	170.42423.97/4	30/12/1997	R\$1.412,00
MARIA DE LOURDES MARIN	AP. CONTRIBUIÇÃO	170.22655.33/0	10/03/2020	R\$3.082,16
MARIA DO CARMO SILVA	AP. CONTRIBUIÇÃO	121.89727.12/1	04/11/2019	R\$2.751,68
MARIA DO SOCORRO RICARTE	AP. IDADE	170.42424.63/2	05/05/2014	R\$1.412,00
MARIA HELENA DA SILVA MOTA	PENSÃO	000.00000.00/0	20/11/2010	R\$1.961,62
MARIA IDALINA DA CRUZ RICARDO	AP. CONTRIBUIÇÃO	170.22656.35/3	01/07/2016	R\$2.402,37
MARIA JOSE DE SOUZA BUSS	AP. INVALIDEZ	190.40327.67/2	01/08/2023	R\$1.412,00
MARIA JULIA MATIAS DA SILVA	AP. INVALIDEZ	170.42423.66/4	01/09/2017	R\$2.449,74
MARIA MARQUES DOS SANTOS	PENSÃO	17042423540	18/12/2020	R\$4.471,74
MARIA OLIVIA CASSIA ROSSETTE	AP. IDADE	170.65265.01/1	01/04/2011	R\$1.412,00
MARIA PEREIRA DO VALE	AP. CONTRIBUIÇÃO	10826724.85/7	07/10/2019	R\$2.910,91
MARIA TEREZINHA GALBIATTI SILVEIRA	AP. IDADE	170.65265.03/8	02/09/2019	R\$9.944,53
MARIANA IZIDORIO PEREIRA	PENSÃO	000.00000.00/0	07/10/2018	R\$1.412,00
MAURO BORBA SALOMÃO	PENSÃO	21018468643	11/02/2017	R\$1.602,69
MILTON COELHO DE ARRUDA	AP. INVALIDEZ	123.68480.54/6	18/09/2018	R\$4.102,62
NADIR MAZETE CARVALHO	PENSÃO	000.00000.00/0	05/11/2003	R\$1.412,00
NANCY DIAS PAVÃO CANDELARIA	AP. CONTRIBUIÇÃO	106.05652.32/2	01/06/2021	R\$1.765,49
NEIDE APARECIDA BEZERRA MORON	PENSÃO	123.98088.99/7	10/08/2013	R\$6.427,83
NEIDE VIEIRA DE MELLO SANTOS	PENSÃO	170.28641.85/4	26/06/2007	R\$2.479,38
NEUZELI GARCIA DA SILVA	AP. CONTRIBUIÇÃO	170.42424.23/7	02/10/2023	R\$3.099,46
NILSON MIRANDA DE ANDRADE	AP. IDADE	121.56713.94/6	02/10/2023	R\$2.082,33
NILVA BORTOLIN	AP. INVALIDEZ	124.07150.39/4	13/09/2021	R\$2.760,81
ODETE COSTA DE PAULA DO PRADO	PENSÃO	001.23456.78/9	26/05/2016	R\$5.760,37
ORDELICE CARVALHO	AP. CONTRIBUIÇÃO	170.39823.47/9	03/08/2020	R\$2.731,86
ORLANDO ALVES DA SILVA	AP. CONTRIBUIÇÃO	107.73561.12/6	01/06/2019	R\$3.180,49
OSVALDO PAULINO GOMES	AP. CONTRIBUIÇÃO	108.26770.70/0	01/07/2014	R\$6.170,21
PAULO CESAR SILVEIRA	AP. IDADE	164.31713.58/5	02/12/2019	R\$5.009,01

PAULO CEZAR GAMERO	PENSÃO	125.16888.58/0	19/10/2000	R\$1.412,00
PEDRO GIANI	AP. IDADE	170.42423.81/8	06/06/2023	R\$2.082,66
RAIMUNDA PEREIRA CASTILHEIRO	AP. IDADE	170.32353.98/1	04/11/2010	R\$1.412,00
RAIMUNDO VICENTE FERREIRA	AP. INVALIDEZ	170.42425.04/7	02/05/2016	R\$2.357,27
ROSALINA GALDINA DO CARMO	AP. CONTRIBUIÇÃO	001.70154.81/9	01/10/2013	R\$2.835,57
ROSANA FRANCISCA DA SILVA DE SOUZA	AP. INVALIDEZ	170.42424.69/5	01/06/2023	R\$2.899,90
ROSANA SCRIMIM DA SILVA	AP. CONTRIBUIÇÃO ESP.	170.32354.20/1	02/05/2013	R\$6.190,24
SAMUEL LEANDRO ROSA	AP. CONTRIBUIÇÃO	122.90451.51/9	06/05/2024	R\$3.099,47
SANDRA MARA GOZZI NEJA	AP. CONTRIBUIÇÃO	101.19226.11/9	06/01/2020	R\$13.918,60
SEVERINO DE SIQUEIRA LIRA	AP. COMPULSORIA	001.20693.70/0	05/12/2009	R\$2.069,74
SILVANO LEANDRO ROSA	AP. CONTRIBUIÇÃO	106.34680.23/1	01/03/2021	R\$3.036,22
SONIA REGINA VETORETI GOLONI	AP. CONTRIBUIÇÃO ESP.	121.59973.77/9	05/06/2020	R\$6.866,48
TEREZINHA FURTADO DA SILVA	AP. IDADE	128.68903.38/1	09/02/2024	R\$1.412,00
TEREZINHA MANOEL MOREIRA	PENSÃO	125.80354.40/0	19/10/2010	R\$1.412,00
VALDECIR ALVES PEREIRA	AP. CONTRIBUIÇÃO	170.22658.04/6	01/08/2016	R\$4.088,64
VALDECIR BARBOZA DE SOUZA	AP. CONTRIBUIÇÃO	170.36078.01/2	05/05/2022	R\$3.065,25
VALDETE DOS SANTOS RODRIGUES	AP. CONTRIBUIÇÃO	170.65265.37/2	02/10/2023	R\$3.512,44
VALTER GAMA DOS SANTOS	AP. INVALIDEZ	170.39824.08/4	01/07/2019	R\$2.334,83
VANIESLEY CHAVES DE SOUZA TOME	PENSÃO	166.04525.23/7	17/07/2021	R\$4.953,35
VANIR DE OLIVEIRA COSTA	AP. CONTRIBUIÇÃO ESP.	170.65265.42/9	01/12/2021	R\$7.802,82
VERA LUCIA DE MOURA VIEIRA	AP. INVALIDEZ	170.32353.70/1	01/08/2013	R\$2.237,32
VERA LUCIA FELICIO EVANGELISTA	AP. INVALIDEZ	170.65265.43/7	01/02/2014	R\$2.300,18
VERA LUCIO FELICIO EVANGELISTA	PENSÃO	170.65265.43/7	18/12/2017	R\$1.988,53

São José dos Quatro Marcos – MT, 30 de Junho de 2024.


Miguel Souza de Andrade Júnior
Diretor Previdenciário


Antonio Carlos Mariano Santiago
CRC MT 011094/O-8





ESTADO DE MATO GROSSO

PREFEITURA MUNICIPAL DE SÃO JOSÉ DOS QUATRO MARCOS

PREVIQUAM – Fundo Municipal de Previdência Social


FUNDO MUNICIPAL DE PREVIDÊNCIA SOCIAL DOS SERVIDORES DE SÃO JOSÉ DOS QUATRO MARCOS

ANEXO XXXVI

DEMONSTRATIVO ANALÍTICO DOS APOSENTADOS E PENSIONISTAS DO RPPS

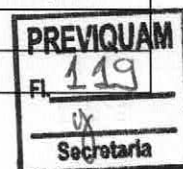
MÊS / ANO: JUNHO / 2024

NOME DO BENEFICIÁRIO	SITUAÇÃO: 1 - APOSENTADO 2 - PENSIONISTA	VALOR DO BENEFÍCIO 06/2024	Data de Admissão	Nº do acordão – registro TCE/MT	Nº do protocolo TCE/MT
ABIGAIL DOS SANTOS E SANTOS	1	R\$ 2.358,92	03/09/2014	904/2015	
AGUSTINHO PAZETO	1	R\$ 3.584,74	18/09/2018	377/2020	342769/2019
ALAIDE VENTUROLI	1	R\$ 3.099,46	03/04/2023	732/2023	5474174/2023
ALCIDES PEREZ	1	R\$ 4.953,35	01/08/2022	230/2023	175889/2022
ANA FERREIRA DUARTE	2	R\$ 1.412,00	01/06/2017	410/2018	
ANA PEREIRA DOS SANTOS	1	R\$ 6.020,71	01/03/2014	256/2015	
ANTONIO ABRÃO DIAS	1	R\$ 1.662,90	21/02/2006	1.012/2006	
ANTONIO BIANCHINI	1	R\$ 2.209,72	14/04/2014	77/2016	
ANTONIO MACHADO DE CASTRO	1	R\$ 1.412,00	01/04/2019	68/2020	223620/2019
APARECIDA ALVES CORREA	1	R\$ 2.953,76	12/09/2016	153/2017	74101/2017
APARECIDA FERNANDES TEIXEIRA	2	R\$ 3.037,54	09/09/2014	448/2017	33081/2015
APARECIDA TIMOTEO TAVARES	1	R\$ 5.466,80	10/07/2018	155/2020	327820/2018
APARECIDO MICHELETO	1	R\$ 1.904,01	01/02/2009	2156/2009	
ARCILIO RODRIGUES DE SOUZA	1	R\$ 3.512,44	01/09/2022	761/2022	181137/2022
ARMANDO ROSA	1	R\$ 1.412,00	01/04/2003	044/2005	
ARMINDA RODRIGUES NOGUEIRA	1	R\$ 3.099,46	01/09/2021	599/2022	791024/2021
AULACI COSTA DA SILVA	1	R\$ 3.099,46	02/01/2022	662/2022	66346/2022
BENEDITO CATANOZA	1	R\$ 4.088,64	01/06/2021	492/2021	569429/2021
CARLOS TADEU MELO	1	R\$ 15.414,95	16/01/2023	580/2023	503126/2023
CLARICE MAZETE CARVALHO DOS SANTOS	1	R\$ 3.099,46	14/10/2022	271/2023	453960/2022
CLARICE SILVA DE OLIVEIRA	1	R\$ 2.868,10	01/08/2016	261/2017	174998/2016
CLAUDIA APARECIDA DE MELLO LIMA	1	R\$ 6.791,37	01/02/2023	1056/2023	515477/2023
CLAUDIA CHELES DOS ANJOS DOS SANTOS	1	R\$ 2.309,01	01/11/2023	99/2024	1777017/2024
CLAUDINEI DE FREITA PUGLEA	1	R\$ 1.412,00	01/10/2009	86/2010	
CREUZA ANANIAS	1	R\$ 5.992,38	04/02/2010	24/2011	
CREUZA DOS SANTOS	1	R\$ 3.099,46	03/10/2022	149/2023	3384527/2022
DELZIRDO DIAS DOS SANTOS	1	R\$ 2.933,04	01/04/2019	761/2019	190675/2019
DINA ROSA DE JESUS TEIXEIRA	1	R\$ 2.449,74	01/06/2020	415/2020	139890/2020
DIVINA APARECIDA ESPONCHADO DE BARROS	1	R\$ 1.412,00	23/05/2011	3629/2015	



**ESTADO DE MATO GROSSO****PREFEITURA MUNICIPAL DE SÃO JOSÉ DOS QUATRO MARCOS****PREVIQUAM – Fundo Municipal de Previdência Social**

NOME DO BENEFICIÁRIO	SITUAÇÃO: 1 - APOSENTADO 2 - PENSIONISTA	VALOR DO BENEFÍCIO 06/2024	Data de Admissão	Nº do acordo – registro TCE/MT	Nº do protocolo TCE/MT
DIVINA JOSINA DA SILVA	1	R\$ 1.412,00	01/10/2013	1414/2015	
DORALICE MARQUES CALDEIRA	1	R\$ 3.099,46	03/10/2022	186/2023	443581/2022
EDNA APARECIDA BIANCHINI	1	R\$ 7.369,35	05/03/2021	686/2021	514853/2021
EDNA DA SILVA MAGALHAES PONTEL	2	R\$ 1.412,00	29/11/1996	1296/1997	
ELAINE APDA. DE FREITAS P. ALEXANDRE	1	R\$ 7.369,35	18/12/2023		1794892/2024
ELCI VITOR DA SILVA	1	R\$ 1.412,00	01/10/2020	69/2021	246689/2020
ELENICE ROSA RIBEIRO DE SANTANA	1	R\$ 6.357,87	01/12/2021	762/2022	11410/2022
ELIAS JOSE DE OLIVEIRA	1	R\$ 3.286,43	18/12/2018	213/2019	372161/2018
ELIENE PEREIRA DE SOUZA MAZETE	2	R\$ 2.225,62	10/05/2021	663/2022	566136/2021
ELISABETE APARECIDA N. DOS SANTOS	1	R\$ 2.832,96	07/04/2021	425/2021	542482/2021
ELLEN JULIANA RIBEIRO RODRIGUES	2	R\$ 2.811,90	01/04/2024		1852817/2024
ENICE APARECIDA DO CARMO	1	R\$ 3.521,29	02/03/2023	733/2023	542539/2023
EUFLOSINA SALES FERREIRA	2	R\$ 3.180,49	15/09/2021	502/2022	821098/2021
EUZELIA DOS SANTOS TERRADAS	1	R\$ 3.099,46	15/09/2022	184/2023	3384209/2022
EVA ROSA DURVAL	2	R\$ 1.412,00	19/10/2012	1311/2008	
GERALDO PAIVA	1	R\$ 3.099,46	03/10/2022	270/2023	453900/2022
GILSON ALEXANDRE DE ALVIM COIMBRA	1	R\$ 5.641,11	01/07/2015	3747/2015	
IRACEMA DE FREITAS PUGLEA	1	R\$ 1.412,00	01/03/2008	737//2008	
IRACI PEREIRA DOS SANTOS VALERO	2	R\$ 1.412,00	13/02/2006	1.067/2006	
IRACI PEREIRA DOS SANTOS VALERO	1	R\$ 2.403,44	18/09/2018	91/2019	348554/2018
IRACI SAMPAIO PENARIOL	1	R\$ 2.512,52	01/02/2018	436/2018	201235/2018
IVANILDE MARIANO CUSTODIO	1	R\$ 2.837,70	03/08/2020	83/2021	191388/2020
JAIR JERONIMO DE OLIVEIRA	2	R\$ 1.592,19	25/09/2003	1022/2005	
JAIR TIMOTEO DO NASCIMENTO	2	R\$ 2.135,19	01/03/2022	762/2022	100315/2022
JOANA VIEIRA COLARINO	1	R\$ 2.166,09	22/12/2005	472/2017	51640/2017
JOAO BATISTA	1	R\$ 1.412,00	26/07/2014	2615/2015	
JOAO BENEDITO PEREIRA	1	R\$ 1.549,76	03/06/2003	212/2004	
JOÃO CARLOS LUCIO DA FREIRIA	1	R\$ 3.918,26	18/09/2017	4/2019	97560/2018
JOAO CLARET DONADEL	1	R\$ 5.924,21	16/06/2016	635/2021	148415/2016
JOÃO MARTINS RAMOS	1	R\$ 1.412,00	01/07/2022	68/2023	159859/2022
JOAO PAES FERREIRA	1	R\$ 4.360,54	01/04/2014	3307/2015	
JOAQUIM FRANCISCO DE BRITO	1	R\$ 1.759,15	11/11/2007	318/2008	
JOSE ALFREDO	1	R\$4.953,35	01/09/2022	660/2022	183032/2022
JOSE ANTONIO DA SILVA FILHO	1	R\$ 1.412,00	01/02/2018	371/2018	180572/2018
JOSE ANTONIO ROSA	1	R\$ 3.082,16	01/02/2021	286/2021	427292/2021
JOSE CIRILO DA SILVA	1	R\$ 2.069,74	03/05/2021	560/2021	545538/2021
JOSE EMIDIO DE SOUZA	1	R\$ 3.82,16	01/04/2020	67/2021	99684/2020
JOSE FELIX DA COSTA	1	R\$ 1.412,00	01/02/2007	784/2007	
JOSE LIMA ROGERIO	1	R\$ 1.412,00	01/01/2014	3171/2015	




**ESTADO DE MATO GROSSO****PREFEITURA MUNICIPAL DE SÃO JOSÉ DOS QUATRO MARCOS****PREVIQUAM – Fundo Municipal de Previdência Social**

NOME DO BENEFICIÁRIO	SITUAÇÃO: 1 - APOSENTADO 2 - PENSIONISTA	VALOR DO BENEFÍCIO 06/2024	Data de Admissão	Nº do acordo – registro TCE/MT	Nº do protocolo TCE/MT
JOSE SASSO PERES	1	R\$4.953,35	01/09/2022	70/2023	453791/2022
JULIO BARBOSA RIBEIRO	1	R\$ 4.669,30	01/03/2021	185/2021	463930/2021
KARDE C DOS SANTOS	1	R\$ 3.180,49	12/11/2017	87/2020	342734/2019
LADY CARMEM GARCIA FIGUEROA FREY	1	R\$ 9.155,09	02/05/2018	565/2019	76163/2019
LAERTE COLARINO	1	R\$ 4.088,64	17/07/2017	65/2018	361917/2017
LAZARO FIGUEIRA	1	R\$ 1.412,00	01/02/2007	1100/2007	
LEILA MARIA DA SILVA MONASKI	1	R\$ 3.047,96	10/07/2018	69/2020	103764/2019
LEONICE MARIA DA SILVA SOUZA	1	R\$ 3.003,78	07/10/2019	67/2021	324132/2019
LINDINALVA ALBERTA NASCIMENTO	1	R\$ 8.257,19	09/02/2024	426/2024	1816411/2024
LUCIANA PRACONI STORTI	1	R\$ 3.180,49	11/09/2023	29/2024	637351/2023
LUCIMAR BRAGA FERRAZ	1	R\$ 4.409,90	01/10/2020	83/2021	246697/2020
LURDES HORN	1	R\$ 1.689,41	02/04/2012	1493/2015	
LUZIA MENDES BIANCHINI	1	R\$ 3.099,46	19/10/2022	301/2023	453951/2022
MAIRA DO CARMO DA S. BIANCHINI	1	R\$ 3.099,46	15/08/2023	1124/2023	625310/2023
MANOEL ALVES PINA	1	R\$ 1.412,00	01/07/2016	371/2017	170976/2016
MANOEL DO CARMO ROCHA	1	R\$ 1.776,67	01/05/2009	2032/2009	
MARA DO AMARAL CHAGAS PEREIRA	2	R\$ 13.173,69	01/08/2003	2690/1998	
MARAIZA MAGALHÃES FERREIRA	1	R\$ 2.782,59	13/03/2017	6/2019	201995/2017
MARIA ALVES PEREIRA	2	R\$ 1.412,00	01/12/2014	147/2018	56790/2015
MARIA APARECIDA BERTOLIN FERRON	2	R\$ 3.134,50	06/08/2010	1988/2011	
MARIA APARECIDA DE LIMA	1	R\$ 2.751,68	05/07/2011	14/2018	51730/2017
MARIA APARECIDA LOURENÇÃO ALFREDO	1	R\$ 2.731,86	13/12/2016	473/2017	52175/2017
MARIA APARECIDA REIS	1	R\$ 3.099,46	01/08/2023	945/2023	599263/2023
MARIA CELIA PATRICIO PEREIRA	1	R\$ 3.099,46	01/06/2023	970/2023	587087/2023
MARIA CORNACINE RONCOLETTA	1	R\$ 1.412,00	18/07/2003	1459/2006	
MARIA DA CONCEIÇÃO SOUZA BURILOLO	1	R\$ 1.643,74	01/08/2013	3595/2015	
MARIA DA PENHA DE OLIVEIRA FERNANDES	1	R\$ 2.576,45	03/11/2020	74/2021	273708/2020
MARIA DE FATIMA RODRIGUES	1	R\$ 1.412,00	30/12/1997	1.542/199	
MARIA DE LOURDES MARIM	1	R\$ 3.082,16	10/03/2020	150/2020	89818/2020
MARIA DO CARMO SILVA	1	R\$ 2.751,68	04/11/2019	324/2020	344451/2019
MARIA DO SOCORRO RICARTE	1	R\$ 1.412,00	01/05/2014	660/2015	
MARIA HELENA DA SILVA MOTA	2	R\$ 1.961,62	20/11/2010	3124/2011	
MARIA IDALINA DA CRUZ RICARDO	1	R\$ 2.402,37	01/07/2016	125/2017	171417/2016
MARIA JOSE DE SOUZA BUSS	1	R\$ 1.412,00	01/08/20236	1053/2023	604518/2023
MARIA JULIA MATIAS DA SILVA	1	R\$ 2.449,74	01/09/2017	83/2018	114510/2018
MARIA MARQUES DOS SANTOS	2	R\$ 4.471,74	18/12/2020	123/2021	416525/2021
MARIA OLIVIA CASSIA ROSSETE	1	R\$ 1.412,00	01/04/2011	3593/2011	
MARIA PEREIRA DO VALE	1	R\$ 2.910,91	07/10/2019	111/2020	333077/2019
MARIA TERESINHA GALBIATTI SILVEIRA	1	R\$ 9.944,53	02/09/2019	220/2020	



**ESTADO DE MATO GROSSO****PREFEITURA MUNICIPAL DE SÃO JOSÉ DOS QUATRO MARCOS****PREVIQUAM – Fundo Municipal de Previdência Social**

NOME DO BENEFICIÁRIO	SITUAÇÃO: 1 - APOSENTADO 2 - PENSIONISTA	VALOR DO BENEFÍCIO 06/2024	Data de Admissão	Nº do acordo – registro TCE/MT	Nº do protocolo TCE/MT
MARIANA IZIDORIO PEREIRA	2	R\$ 1.412,00	07/10/2018	182/2019	49689/2019
MAURO BORBA SALOMÃO	2	R\$ 1.602,69	11/02/2017	6/2018	347639/2017
MILTON COELHO DE ARRUDA	1	R\$ 4.102,62	18/09/2018	8/2019	348597/2018
NADIR MAZETE CARVALHO	2	R\$ 1.412,00	01/11/2003	1043/2005	
NANCY DIAS PAVÃO CANDELARIA	1	R\$ 1.765,49	01/06/2021	230/2023	571750/2021
NEIDE APARECIDA BEZERRA MORON	2	R\$ 6.427,83	10/08/2013	457/2017	294136/2013
NEIDE VIEIRA DE MELLO SANTOS	2	R\$ 2.479,38	01/08/2007	2437/2007	
NEUZELI GARCIA DA SILVA	1	R\$ 3.099,46	02/10/2023	99/2024	647632/2023
NILSON MIRANDA DE ANDRADE	1	R\$ 2.082,33	02/10/2023	392/2024	1777572/2024
NILVA BORTOLIN	1	R\$ 2.760,81	13/09/2021	229/2022	794694/2021
ODETE COSTA DE PAULA DO PRADO	2	R\$ 5.760,37	01/06/2016	444/2017	148571/2016
ORDELICE DE CARVALHO	1	R\$ 2.731,86	03/08/2020	67/2021	183717/2020
ORLANDO ALVES DA SILVA	1	R\$ 3.180,49	01/06/2019	744/2019	218448/2019
OSVALDO PAULINO GOMES	1	R\$ 6.170,21	01/07/2014	1264/2015	
PAULO CESAR SILVEIRA	1	R\$ 5.009,01	02/12/2019	466/2020	26549/2020
PAULO CEZAR GAMERO	2	R\$ 1.412,00	15/09/2000	71/2003	
PEDRO GIANI	1	R\$ 2.082,66	06/06/2023	1126/2023	587109/2023
RAIMUNDA PEREIRA CASTILHEIRO	1	R\$ 1.412,00	01/09/2010	2924/2011	
RAIMUNDO VICENTE FERREIRA	1	R\$ 2.357,27	29/10/2015	578/2016	
ROSALINA GALDINA DO CARMO	1	R\$ 2.835,57	01/10/2013	3029/2015	
ROSANA FRANCISCA DA SILVA DE SOUZA	1	R\$ 2.899,90	01/06/2023	1051/2023	587621/2023
ROSANA SCRIMIM DA SILVA	1	R\$ 6.190,24	02/05/2013	62/2014	
SAMUEL LEANDRO ROSA	1	R\$ 3.099,47	06/05/2024		1873741/2024
SANDRA MARA GOZZI NEIA	1	R\$ 13.918,60	06/01/2020	82/2020	73881/2020
SEVERINO DE SIRQUEIRA LIRA	1	R\$ 2.069,74	01/01/2010	3943/2010	
SILVANO LEANDRO ROSA	1	R\$ 3.036,22	01/03/2021	202/2021	501824/2021
SONIA REGINA VETORETI GOLONI	1	R\$ 6.866,48	05/06/2020	411/2020	139882/2020
TEREZINHA FURTADO DA SILVA	1	R\$ 1.412,00	09/02/2024	343/2024	1816497/2024
TEREZINHA MANOEL MOREIRA	2	R\$ 1.412,00	19/10/2010	3149/2011	
VALDECIR ALVES PEREIRA	1	R\$ 4.088,64	01/08/2016	6649/2016	
VALDECIR BARBOZA DE SOUZA	1	R\$ 3.065,25	05/05/2022	303/2023	124770/2022
VALDETE DOS SANTOS RODRIGUES	1	R\$ 3.512,44	02/10/2023	164/2024	1778250/2024
VALTER GAMA DOS SANTOS	1	R\$ 2.334,83	01/07/2019	66/2020	258067/2019
VANIESLEY CHAVES DE SOUZA TOME	2	R\$ 4.953,35	17/07/2021	228/2022	606812/2021
VANIR DE OLIVEIRA COSTA	1	R\$ 7.802,82	01/12/2021	660/2022	11380/2022
VERA LUCIA DE MOURA VIEIRA	1	R\$ 2.237,32	01/08/2013	3028/2015	
VERA LUCIA FELICIO EVANGELISTA	1	R\$ 2.300,18	01/02/2014	95/2016	
VERA LUCIA FELICIO EVANGELISTA	2	R\$ 1.988,53	18/12/2017	180/2019	369837/2018





ESTADO DE MATO GROSSO


PREFEITURA MUNICIPAL DE SÃO JOSÉ DOS QUATRO MARCOS

PREVIQUAM – Fundo Municipal de Previdência Social

São José dos Quatro Marcos – MT, 30 de Junho de 2024.


Miguel Souza de Andrade Junior
Diretor Previqum


Antonio Carlos Mariano Santiago
CRC MT 011094/O-8





ESTADO DE MATO GROSSO
SÃO JOSÉ DOS QUATRO MARCOS
FUNDO MUNICIPAL DE PREVIDÊNCIA SOCIAL DOS
SERVIDORES DE SÃO JOSÉ DOS QUATRO MARCOS
CNPJ: 03.556.113/0001-66

ANEXO XXXIX
PREVIQUAM – FUNDO MUNICIPAL DE PREVIDÊNCIA SOCIAL DOS SERVIDORES DE SÃO JOSÉ DOS QUATRO MARCOS – MT.
DEMONSTRATIVO ANALÍTICO DOS SERVIDORES VINCULADOS AO RPPS: CEDIDOS, LICENCIADOS E AFASTADOS.
MÊS/ANO: JUNHO/2024

NOME DO SERVIDOR	SITUAÇÃO: 1- Cedido 2- Licenciado 3 - Afastado	Valor de contribuição (quando houver) R\$
JOSE CARLOS NEVES	3	R\$ 0,00
ROSANGELA DOS SANTOS	3	R\$ 0,00
ROSANGELA RUIZ MARTINEZ	3	R\$ 0,00
LUIZ CARLOS JOSE DE OLIVEIRA	3	R\$ 0,00
MARILZA GARCIA DE OLIVEIRA	3	R\$ 0,00
FABRÍCIO BARROS RODRIGUES	3	R\$ 0,00
DULCIMAR MAZETE JUSTIMIANO DOS SANTOS	3	R\$ 0,00
LILIAN CRISTINA DE OLIVEIRA DIAS	3	R\$ 0,00
GERALDO DE OLIVEIRA BARBOSA	3	R\$ 0,00
JEUSILENE CRISTINA VOLPATO DA SILVA	3	R\$ 0,00

DATA: 30/06/2024 ASSINATURA DO ORDENADOR DE DESPESAS: ASSINATURA DEMAIS RESPONSÁVEIS:

Miguel Souza de Andrade Junior


Miguel Souza de Andrade Junior

E-mail: previquam4m@hotmail.com

Site: www.previquam.com.br

Rua Rio Grande do Sul, 1198 – Centro – CEP: 78.285-000 – FONE: (65) 3251-1000 – São José dos Quatro Marcos/MT
Portaria N° 353/2024

Antonio Carlos Mariano Santiago
CRC-MT 011094/O-8
Portaria 079/2018



Visualizar Pix agrupados



Extrato de Conta Corrente

G337031335396030023
03/07/2024 13:46:26


Cliente - Conta atual

Agência 2505-4
Conta corrente 10337-3 F M P S S M COMPENSACAO
Período do extrato 06 / 2024

Lançamentos

Dt. balancete	Dt. movimento	Ag. origem	Lote	Histórico	Documento	Valor R\$	Saldo
23/05/2024		0000	00000	000 Saldo Anterior			0,00 C
03/06/2024		0000	14049	855 BB Previden RF Fluxo	1.200.780	150,00 C	
03/06/2024		0000	13105	375 Impostos	60.301	7,20 D	
				SAO JOSE DOS QUATRO MARCO			
03/06/2024		0000	13105	109 Pagamento de Boletto	60.302	142,80 D	0,00 C
				EMPRESA DE TECNOLOGIA E INFORM			
07/06/2024		0000	14134	612 Crédito Fornecedor INSS	48.139	10.055,80 C	
				INSTITUTO NACIONAL DO SEGURO SOCIAL			
07/06/2024		0000	14049	855 BB Previden RF Fluxo	1.200.780	724,50 C	
07/06/2024		2505	99015	470 Transferência enviada	551.917.000.019.143	452,72 D	
				07/06 08:44 PREV SORRISO- COMPENSACA			
07/06/2024		2505	99015	470 Transferência enviada	553.834.001.042.707	271,78 D	
				07/06 08:44 MATO GROSSO PREVIDENCIA			
07/06/2024		0000	00000	345 BB Previden RF Fluxo	780	10.055,80 D	0,00 C
				BB Previd Fluxo RF Simples FIC			
30/06/2024		0000	00000	999 S A L D O			0,00 C

Transação efetuada com sucesso por: JG857026 MIGUEL SOUZA DE ANDRADE JUNIOR.



FILTRO DE RELATÓRIO DE PAGAMENTOS

* Competência Inicial

062024

* Competência Final

062024

PESQUISAR

RELATÓRIO DE AJUSTE DE CONTAS

Ano	Mês	Participante 1 (*)	Participante 2 (*)	CNPJ do RPPS	Saldo Estoque	Part. Saldo Estoque a Receber	Valor Parcela Estoque	Valor Saldo FI
2024	5	RGPS	SAO JOSE DOS QUATRO MARCOS-10105	03.556.113/0001-66	0,00	-	0,00	10.055,80
2024	5	MATO GROSSO-10000	SAO JOSE DOS QUATRO MARCOS-10105	22.594.192/0001-44	15.871,95	MATO GROSSO	0,00	271,78
2024	5	SAO JOSE DOS QUATRO MARCOS-10105	SORRISO-10144	32.946.188/0001-51	17.075,09	SORRISO	0,00	452,72



MINISTÉRIO DA PREVIDÊNCIA SOCIAL
SECRETARIA DE REGIME PRÓPRIO E COMPLEMENTAR
Departamento dos Regimes de Previdência no Serviço Público

Certificado de Regularidade Previdenciária - CRP

Ente Federativo: São José dos Quatro Marcos UF: MT
CNPJ Principal: 15.024.029/0001-80

É CERTIFICADO, NA FORMA DO DISPOSTO NO ART. 9º DA LEI Nº 9.717, DE 27 DE NOVEMBRO DE 1998, COM FUNDAMENTO NO ART. 167, XIII, DA CONSTITUIÇÃO FEDERAL, NO DECRETO Nº 3.788, DE 11 DE ABRIL DE 2001, E DA PORTARIA N.º 1.467, DE 2 DE JUNHO DE 2022, QUE O MUNICÍPIO ESTÁ EM SITUAÇÃO REGULAR EM RELAÇÃO A LEI Nº 9.717, DE 27 DE NOVEMBRO DE 1998.

FINALIDADE DO CERTIFICADO

Os órgãos ou entidades da administração direta e indireta da união deverão observar, previamente, a regularidade dos estados, do Distrito Federal e dos municípios quanto ao seu regime Próprio de Previdência Social, nos seguintes casos, conforme o disposto no art 7º da lei nº 9.717, de 1998:

- i. Realização de transferências voluntárias de recursos pela união;
- ii. Celebração de acordos, contratos, convênios ou ajustes, bem como de empréstimos, financiamentos, avais e subvenções em geral de órgãos ou entidades da administração direta e indireta da união;
- iii. Liberação de recursos de empréstimos e financiamentos por instituições financeiras federais;

Certificado emitido em nome do Ente Federativo e válido para todos os órgãos e entidades do município


A aceitação do presente certificado está condicionada à verificação, por meio da internet, de sua autenticidade e validade no endereço: <http://www.previdencia.gov.br>, pois está sujeito a cancelamento por decisão judicial ou administrativa.

Este certificado deve ser juntado ao processo referente ao ato ou contrato para o qual foi EXIGIDO.

EMITIDO EM 24/05/2024
VÁLIDO ATÉ 20/11/2024



N.º 988993 - 233054





ESTADO DE MATO GROSSO
PREFEITURA MUNICIPAL DE SÃO JOSÉ DOS QUATRO MARCOS
PREVIQUAM – Fundo Municipal de Previdência Social
CNPJ: 03.556.113/0001-66

Ata n.º 006 de 20 de Junho de 2024.

Em **20/06/2024**, com início às 08:00 horas realizou-se na sede do PREVIQUAM – Fundo Municipal de Previdência Social, sito a Rua Rio Grande do Sul nº. 1198, nesta cidade e Município de São José dos Quatro Marcos/MT. **Reunião Ordinária do Comitê de Investimentos** do PREVIQUAM, onde a pauta da reunião foi a apresentação do relatório de investimentos do mês de maio de 2024 e demais assuntos pertinentes. Estando presentes os seguintes membros: **Miguel Souza de Andrade Junior e Luciene Soares Bonfim Ricci**.


O diretor Miguel apresentou aos demais o Relatório de Investimento do mês de junho de 2024, onde todos puderam constatar que o Fundo de Previdência tinha um saldo de valor aplicado de R\$ 58.835.986,63 (cinquenta e oito milhões e oitocentos e trinta e cinco mil e novecentos e oitenta e seis reais e sessenta e três centavos) com uma rentabilidade no mês de maio de 2024 de R\$ 531.330,40 (quinhentos e trinta e um mil e trezentos e trinta reais e quarenta centavos) apresentando uma rentabilidade acumulada de 1,70% a.a., ficando abaixo da meta atuarial no período de janeiro a maio de 2024 que fechou em 4,36% a.a., gerando uma defasagem para cumprimento da meta atuarial no valor de R\$ 1.470.493,32 (Um milhão e quatrocentos e setenta mil e quatrocentos e noventa e três reais e trinta e dois centavos), devido a instabilidades negativas tanto no cenário nacional quanto internacional. No cenário internacional o mês de maio foi marcado pela cautela quanto a política monetária americana e seus efeitos nas demais economias do mundo e quanto ao cenário econômico doméstico continuou sendo influenciado pelo cenário internacional, resultando em mudanças no cenário base levando o Banco Central a ajustar suas perspectivas, além de outros fatores que também contribuíram para redução do ritmo de cortes de juros.

Não havendo nada mais a tratar foi declarada encerrada a reunião, e eu Luciene Soares Bonfim Ricci, lavrei a presente Ata que após lida e achada conforme será assinada por mim e demais Membros do Comitê de Investimentos. São José dos Quatro Marcos, MT em 20/06/2024.


Miguel Souza de Andrade Junior
Membro CIP


Luciene Soares Bonfim Ricci
Membro CIP

Jairo de Lima Souza
Membro CIP (afastamento)



LISTA DE PRESENÇA DA REUNIÃO ORDINÁRIA COM O COMITÊ DE INVESTIMENTOS E DEMAIS INTERESSADOS, REALIZADA NO DIA 20 DE JUNHO DE 2024, AS 08:00 HS NA SALA DE REUNIÕES DA PREVIQUAM.

1	Miguel Souza de Azevedo Júnior
2	Duizene Soares Bonfim Ricci
3	
4	
5	
6	
7	
8	
9	
10	
11	
12	
13	
14	
15	
16	
17	
18	
19	
20	
21	

PREVIQUAM
Fl. 128
Secretaria



Ata n.º 006 de 21 de Junho de 2024.


Aos vinte e um dias do mês de junho de 2024, com início às 09:00 horas realizou-se na sede do PREVIQUAM – Fundo Municipal de Previdência Social, sito a Rua Rio Grande do Sul nº. 1198, nesta cidade e Município de São José dos Quatro Marcos/MT. **Reunião Ordinária do Conselho Fiscal** do PREVIQUAM, onde a pauta da reunião foi a análise do balancete do mês de maio de 2024 e demais assuntos diversos. Estando presentes os seguintes conselheiros: **Pedro Rodrigues da Silva, Celia Dias Rodrigues, Fatima Almorone A. Botelho, Maria do Carmo Silva e Luciene Soares Bonfim Ricci**, contando também com a participação do diretor **Miguel Souza de Andrade Junior**, primeiramente foi apresentado aos conselheiros o balancete mensal de maio de 2024 com as receitas, despesas e rentabilidade da carteira de investimentos no mês de maio de 2024. Em relação aos rendimentos foi analisado o relatório mensal de investimentos de maio de 2024 onde todos puderam constatar que o Fundo de Previdência tinha um saldo de valor aplicado de que fechou o mês de maio de 2024 com saldo de investimentos de R\$ 58.835.986,63 (cinquenta e oito milhões e oitocentos e trinta e cinco mil e novecentos e oitenta e seis reais e sessenta e três centavos) com uma rentabilidade no mês de maio de 2024 de R\$ 531.330,40 (quinhentos e trinta e um mil e trezentos e trinta reais e quarenta centavos) apresentando uma rentabilidade acumulada de 1,70% a.a., ficando abaixo da meta atuarial no período de janeiro a maio de 2024 que fechou em 4,36% a.a., gerando uma defasagem para cumprimento da meta atuarial no valor de R\$ 1.470.493,32 (Um milhão e quatrocentos e setenta mil e quatrocentos e noventa e três reais e trinta e dois centavos), devido a instabilidades negativas tanto no cenário nacional quanto internacional.

Foi apresentado aos conselheiros às receitas e despesas no mês de maio de 2024 que fechou com uma arrecadação mensal de R\$ 1.751.032,07 (Um milhão e setecentos e cinquenta e um mil e trinta e dois reais e cinquenta e sete centavos) e um total de despesas no mês de maio de 2024 no valor R\$ 596.775,71 (quinhentos e noventa e seis mil e setecentos e setenta e cinco reais e setenta e um centavos).

Em seguida foram analisadas as despesas administrativas que até o mês de maio de 2024 fechou com um total de despesa administrativa no valor de R\$ 175.692,42 (cento e setenta e cinco mil e seiscentos e noventa e dois reais e quarenta e dois centavos) atingindo o percentual de 1,03% do limite máximo de 3,25% para o ano de 2024 sobre a folha de remuneração de contribuição da prefeitura, câmara e previdência, sabendo que o valor máximo que poderia ser gasto no ano de 2024 é de R\$ 556.689,83 (quinhentos e cinquenta e seis mil e seiscentos e oitenta e nove reais e oitenta e três centavos).

Miguel apresentou aos conselheiros a relação dos aposentados e pensionistas que até o mês de maio de 2024 contava com 120 aposentados e 25 pensionistas bem como foi apresentado diversas informações relativas ao mês de maio de 2024 sobre a Previdência para subsidiar as decisões dos membros do Conselho Fiscal. Foram realizados vários questionamentos sobre o mês de maio do ano de 2024, sendo sanadas todas as dúvidas pelo diretor.

H





ESTADO DE MATO GROSSO
PREFEITURA MUNICIPAL DE SÃO JOSÉ DOS QUATRO MARCOS
PREVIQUAM – Fundo Municipal de Previdência Social
CONSELHO FISCAL

Foi perguntado se alguém teria mais alguma dúvida sobre as informações prestadas relativas ao mês de maio do ano de 2024 e como ninguém mais solicitou a palavra e não havendo nada mais a tratar foi declarada encerrada a reunião, e eu Maria do Carmo Silva lavrei a presente Ata que após lida e achada conforme será assinada por mim, membros do Conselho Fiscal e demais presentes.

São José dos Quatro Marcos, MT em 21 de junho de 2024.

Luciene Soares Bonfim Ricci
Presidente CF

Maria do Carmo Silva
Secretária CF

Pedro Rodrigues da Silva
Titular CF

Miguel Souza de Andrade Júnior
Diretor Executivo

Fatima Almorone de Azevedo Botelho
Membro Suplente

Celia Dias Rodrigues
Membro Suplente

LISTA DE PRESENÇA DA REUNIÃO ORDINÁRIA COM O CONSELHO FISCAL E DEMAIS INTERESSADOS, REALIZADA NO DIA 21 DE JUNHO DE 2024, AS 09:00 HS NA SALA DE REUNIÕES DA PREVIQUAM.

1	Péla Dias Rodrigues
2	Osório Assunção da Silva
3	Yatima L. de Botelho
4	Maria do Carmo Silva
5	Luciene Soares Bonfim Ricci
6	Miguel Souza de Andrade Júnior
7	
8	
9	
10	
11	
12	
13	
14	
15	
16	
17	
18	
19	
20	
21	

FUNDO MUN DE PREV SOCIAL DE SAO JOSE QUATR

Rua Rio Grande do Sul, 1198

03556113/0001-66 Referência: 2024


ARRECAÇÃO DO PERIODO - SINTÉTICO

Página 1


Mês: PERIODO DE 01/05/2024 ATÉ 31/05/2024

1000.00.00	RECEITAS CORRENTES.	505.699,14
1200.00.00	CONTRIBUIÇÕES	495.631,62
1215.00.00	CONTRIBUIÇÕES PARA RPPS	495.631,62
1900.00.00	OUTRAS RECEITAS CORRENTES	10.067,52
1922.00.00	RESTITUIÇÕES	11,72
1999.00.00	OUTRAS RECEITAS CORRENTES	10.055,80
7000.00.00	RECEITAS CORRENTES. (INTRA)	1.245.332,93
7200.00.00	CONTRIBUIÇÕES (INTRA)	1.245.332,93
7215.00.00	CONTRIBUIÇÕES RPPS - (INTRA)	1.245.332,93

Total:**1.751.032,07**


Miguel Souza de Andrade Junior
PREFEITO MUNICIPAL
Diretor Executivo
Portaria N° 353/2021


ANTONIO CARLOS MARIANO SANTIAGO
CONTADOR - CRC: 011094/O-0/MT



FUNDO MUN DE PREV SOCIAL DE SAO JOSE QUATRO MARCOS

Rua Rio Grande do Sul, 1198

03.556.113/0001-66

Exercício: 2024

**CONSOLIDAÇÃO GERAL DA DESPESA
DE 01/05/2024 ATÉ 31/05/2024**


Página 1

COD	ESPECIFICAÇÃO	PROJATIV	PROGR	SUBFUN	PAGA FUNÇÃO
09	Previdência Social				592.238,21
09 272	Previdência do Regime Estatutário			592.238,21	
09 272 0023	PREVIQUAM-SUSTENCAO DO REGIME PROPRIO DE PREVIDENCIA		592.238,21		
09 272 0023 2075 0000	Pessoal e Encargos Sociais do Previqam		18.265,42		
09 272 0023 2076 0000	Manutencao e Encargos com Inativos e Pensioni		560.555,26		
09 272 0023 2078 0000	Contribuicao para Formacao do PASEP		2.670,90		
09 272 0023 2079 0000	Manutencao do Gerenciamento Fundo de Previde		10.746,63		
TOTAL					592.238,21

+

RESTOS A PAGAR DO ANO DE 2023 PAGOS EM MAIO 2024:

- ✓ FASSIL ASSESSORIA: R\$ 2.000,00
- ✓ EXITO SOLUÇÕES TECNOLÓGICAS: R\$ 2.357,50
- ✓ ALEXANDRO MURILO MEUCI TONHOLO: R\$ 180,00

TOTAL DE PAGAMENTOS DE RESTOS A PAGAR: R\$ 4.537,50**TOTAL DE DESPESAS PAGAS EM MAIO DE 2024****R\$ 596.775,71**

PLANILHA DE APURAÇÃO DO LIMITE COM DESPESAS ADMINISTRATIVAS PARA 2024

FOLHA MESES	PREFEITURA	CÂMARA	DAAE	PREVIQUAM
jan-23	R\$ 1.258.386,47	R\$ 31.513,35	R\$ 0,00	R\$5.798,91
fev-23	R\$ 1.205.313,39	R\$ 23.399,52	R\$ 0,00	R\$5.798,91
mar-23	R\$ 1.427.134,00	R\$ 27.656,03	R\$ 0,00	R\$6.269,25
abr-23	R\$ 1.426.096,18	R\$ 24.983,07	R\$ 0,00	R\$8.703,84
mai-23	R\$ 1.382.736,33	R\$ 24.983,07	R\$ 0,00	R\$6.098,92
jun-23	R\$ 1.451.191,18	R\$ 25.173,03	R\$ 0,00	R\$6.098,92
jul-23	R\$ 1.425.139,46	R\$ 25.173,03	R\$ 0,00	R\$6.098,92
ago-23	R\$ 1.431.341,04	R\$ 25.173,03	R\$ 0,00	R\$6.098,92
set-23	R\$ 1.418.686,10	R\$ 25.173,03	R\$ 0,00	R\$6.098,92
out-23	R\$ 1.394.568,57	R\$ 25.173,03	R\$ 0,00	R\$6.320,92
nov-23	R\$ 1.437.319,86	R\$ 25.173,03	R\$ 0,00	R\$6.320,92
dez-23	R\$ 1.461.057,74	R\$ 25.173,03	R\$ 0,00	R\$6.320,92
13° SAL	-	R\$ 25.173,03		-
	R\$16.718.970,32	R\$333.919,28	R\$0,00	R\$76.028,27

SOMA DAS FOLHAS BRUTAS	R\$17.128.917,87
3,25% rfe limite de desp. Adm	R\$556.689,83
TOTAL.....	R\$556.689,83

DESPESAS ADMINIST. PAGAS EM 2024	
FOLHA PAGAMENTO PREVIQUAM	R\$77.143,97
OBRIGAÇÕES PATRONAIS PREVIQUAM	R\$13.789,96
PASEP ADMINISTRATIVO	R\$11.699,65
DIARIAS	R\$0,00
MATERIAL DE CONSUMO	R\$3.099,49
SERVIÇOS DE CONSULTORIA	R\$21.601,25
SERV. TERC. PESSOA FISICA	R\$1.053,00
SERV. TERC. PESSOA JURIDICA	R\$17.217,02
SERV. TEC. INFORMAÇÃO	R\$29.605,08
Indenizações e Restituições	R\$0,00
Equipam Mater Perman	R\$483,00
TOTAL	R\$ 175.692,42

SOBRA = R\$380.997,41

PERCENTUAL NO PERIODO 1,03


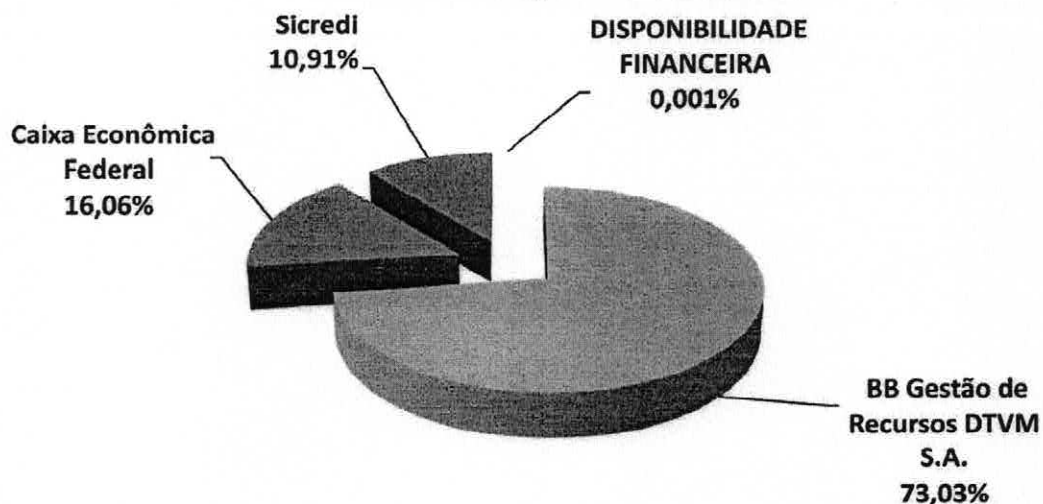
* despesas liquidadas até Maio de 2024



6.3-DISTRIBUIÇÃO POR INSTITUIÇÃO

SEGMENTO	VALOR APLICADO (em R\$)	Percentual sobre Patrimônio Líquido RPPS
BB Gestão de Recursos DTVM S.A.	42.966.750,81	73,03%
Caixa Econômica Federal	9.450.030,31	16,06%
Sicredi	6.418.363,46	10,91%
DISPONIBILIDADE FINANCEIRA	842,05	0,001%
TOTAL	58.835.986,63	100,00%

DISTRIBUIÇÃO DA CARTEIRA / POR INSTITUIÇÃO FINANCEIRA



FUNDO MUN PREV SOCIAL SERV SAO JOSE QUATRO MARCOS

Rua Rio Grande do Sul, 1198, Centro. São José dos Quatro Marcos-MT


CNPJ: 03.556.113/0001-66

Página 1 de 4

21/06/2024

Listagem de Trabalhadores

Matricula	Nome do Trabalhador	Nome do Cargo	Admissão	Deslig.
Vínculo: 02 - APOSENTADOS				
481-2	ABIGAIL DOS SANTOS E SANTOS	INATIVOS	03/09/2014	
608-3	AGUSTINHO PAZETO	INATIVOS	13/03/2018	
2165-3	ALAIDE VENTUROLI	INATIVOS	03/04/2023	
2322-1	ALCIDES PEREZ	INATIVOS	01/08/2022	
372-1	ANA PEREIRA DOS SANTOS	INATIVOS	01/03/2014	
231-1	ANTONIO ABRAO DIAS	INATIVOS	21/02/2006	
561-1	ANTONIO BIANCHINI	INATIVOS	14/04/2014	
483-2	ANTONIO MACHADO DE CASTRO	INATIVOS	13/06/2018	
676-1	APARECIDA ALVES CORREA	INATIVOS	12/09/2016	
237-1	APARECIDA TIMOTEO TAVARES DOS SANTOS	INATIVOS	14/01/2009	
336-1	APARECIDO MICHELETO	INATIVOS	01/02/2009	
478-3	ARCILIO RODRIGUES DE SOUZA	INATIVOS	01/09/2022	
239-1	ARMANDO ROSA	INATIVOS	01/04/2003	
2308-1	ARMINDA RODRIGUES NOGUEIRA	INATIVOS	01/09/2021	
2317-1	AULACI COSTA DA SILVA	INATIVOS	01/02/2022	
2303-1	BENEDITO CATANOZA	INATIVOS	01/06/2021	
2339-1	CARLOS TADEU MELLO	INATIVOS	16/01/2023	
348-2	CLARICE MAZETE CARVALHO DOS SANTOS	INATIVOS	14/10/2022	
244-2	CLARICE SILVA DE OLIVEIRA	INATIVOS	01/08/2016	
2340-1	CLAUDIA APARECIDA MELLO DE LIMA	INATIVOS	01/02/2023	
2360-1	CLAUDIA CHELES DOS ANJOS DOS SANTOS	INATIVOS	01/11/2023	
247-2	CLAUDINEI DE FREITAS PUGLEA	INATIVOS	01/10/2009	
409-1	CREUZA ANANIAS	INATIVOS	04/02/2010	
2332-1	CREUZA DOS SANTOS	INATIVOS	03/10/2022	
554-1	DELZIRDO DIAS DOS SANTOS	INATIVOS	06/02/2014	
2078-3	DINA ROSA DE JESUS TEIXEIRA	INATIVOS	01/07/2020	
250-3	DIVINA APARECIDA ESPONCHADO DE BARROS	INATIVOS	23/05/2011	
544-1	DIVINA JOSINA DA SILVA	INATIVOS	01/10/2013	
523-2	DORALICE MARQUES CALDEIRA	INATIVOS	03/10/2022	
252-7	EDNA APARECIDA BIANCHINI	INATIVOS	05/03/2021	
2361-1	ELAINE APARECIDA DE FREITAS PUGLIA	INATIVOS	18/12/2023	
2280-1	ELCI VITOR DA SILVA	INATIVOS	01/10/2020	
2314-1	ELENICE ROSA RIBEIRO DE SANTANA	INATIVOS	01/12/2021	
2031-3	ELIAS JOSE DE OLIVEIRA	INATIVOS	03/02/2018	
2298-1	ELISABETE APARECIDA NOGUEIRA DOS SANTOS	INATIVOS	07/04/2021	
2344-1	ENICE APARECIDA DO CARMO	INATIVOS	02/03/2023	
2327-1	EUZELIA DOS SANTOS TERRADAS	INATIVOS	15/09/2022	
257-2	GERALDO PAIVA	INATIVOS	03/10/2022	
601-1	GILSON ALEXANDRE DE ALVIM COIMBRA	INATIVOS	01/07/2015	
260-1	IRACEMA DE FREITAS PUGLEA	INATIVOS	01/03/2008	
261-3	IRACI PEREIRA DOS SANTOS VALERO	INATIVOS	20/02/2014	
386-9	IRACI SAMPAIO PENARIOL	INATIVOS	01/02/2018	
2083-2	IVANILDE MARIANO CUSTÓDIO	INATIVOS	03/08/2020	
389-3	JOANA VIEIRA COLARINO	INATIVOS	22/12/2015	
566-1	JOAO BATISTA	INATIVOS	26/07/2014	



FUNDO MUN PREV SOCIAL SERV SAO JOSE QUATRO MARCOS

Rua Rio Grande do Sul, 1198, Centro. São José dos Quatro Marcos-MT


CNPJ: 03.556.113/0001-66

Página 2 de 4

21/06/2024

Listagem de Trabalhadores

Matricula	Nome do Trabalhador	Nome do Cargo	Admissão	Deslig.
270-1	JOAO BENEDITO PEREIRA	INATIVOS	03/06/2003	
2096-1	JOAO CARLOS LUCIO DE FREIRIA	INATIVOS	01/10/2017	
980-1	JOAO CLARET DONADEL	INATIVOS	16/06/2016	
2321-1	JOAO MARTINS RAMOS	INATIVOS	01/07/2022	
393-2	JOAO PAES FERREIRA	INATIVOS	01/04/2014	
273-1	JOAQUIM FRANCISCO DE BRITO	INATIVOS	01/11/2007	
2266-2	JOSÉ ALFREDO	INATIVOS	01/09/2022	
482-4	JOSE ANTONIO DA SILVA FILHO	INATIVOS	16/01/2018	
341-2	JOSE ANTONIO ROSA	INATIVOS	01/02/2021	
275-2	JOSE CIRILO DA SILVA	INATIVOS	01/05/2021	
2264-1	JOSÉ EMIDIO DE SOUZA	INATIVOS	01/04/2020	
276-1	JOSE FELIX DA COSTA	INATIVOS	01/02/2007	
556-1	JOSE LIMA ROGERIO	INATIVOS	01/01/2014	
2326-1	JOSÉ SASSO PERES	INATIVOS	01/09/2022	
2203-2	JULIO BARBOSA RIBEIRO	INATIVOS	01/03/2021	
2097-1	KARDEC DOS SANTOS	INATIVOS	12/11/2017	
2120-1	LADY CARMEN GARCIA FIGUEROA FREY	INATIVOS	02/05/2018	
548-1	LAERTE COLARINO	INATIVOS	17/07/2017	
284-1	LAZARO FIGUEIRA	INATIVOS	01/02/2007	
474-2	LEILA MARIA DA SILVA MONASKI	INATIVOS	01/01/2016	
2229-1	LEONICE MARIA DA SILVA SOUZA	INATIVOS	07/10/2019	
2362-1	LINDINALVA ALBERTA NASCIMENTO	INATIVOS	09/02/2024	
2355-1	LUCIANA PRACONI STORTI	INATIVOS	11/09/2023	
2278-1	LUCIMAR BRAGA FERRAZ	INATIVOS	01/10/2020	
496-1	LURDES HORN	INATIVOS	02/04/2012	
2337-1	LUZIA MENDES BIANCHINI	INATIVOS	19/10/2022	
345-4	MAIRA DO CARMO DA SILVA BIANCHINI	INATIVOS	15/08/2023	
587-2	MANOEL ALVES PINA	INATIVOS	01/07/2016	
330-2	MANOEL DO CARMO ROCHA	INATIVOS	01/05/2009	
594-4	MARAIZA MAGALHAES FERREIRA	INATIVOS	13/03/2017	
292-1	MARIA APARECIDA DE LIMA	INATIVOS	01/03/1995	
489-2	MARIA APARECIDA LOURENCAO ALFREDO	INATIVOS	13/12/2016	
2351-1	MARIA APARECIDA REIS	INATIVOS	01/08/2023	
2348-1	MARIA CELIA PATRICIO PEREIRA	INATIVOS	01/06/2023	
294-1	MARIA CORNACINI RONCOLETTA	INATIVOS	18/07/2003	
295-2	MARIA DA CONCEICAO SOUZA BURILOLO	INATIVOS	01/08/2013	
2287-1	MARIA DA PENHA DE OLIVEIRA FERNANDES	INATIVOS	03/11/2020	
297-1	MARIA DE FATIMA RODRIGUES	INATIVOS	30/12/1997	
487-3	MARIA DE LOURDES MARIM	INATIVOS	10/03/2020	
374-8	MARIA DO CARMO SILVA	INATIVOS	04/11/2019	
298-3	MARIA DO SOCORRO RICARTE	INATIVOS	01/05/2014	
651-1	MARIA IDALINA DA CRUZ RICARDO	INATIVOS	01/07/2016	
2098-2	MARIA JOSÉ DE SOUZA BUSS	INATIVOS	01/08/2023	
300-5	MARIA JULIA MATIAS DA SILVA	INATIVOS	01/09/2017	
385-2	MARIA OLIVIA CASSIA ROSSETE	INATIVOS	01/04/2011	
2232-1	MARIA PEREIRA DO VALE	INATIVOS	07/10/2019	



FUNDO MUN PREV SOCIAL SERV SAO JOSE QUATRO MARCOS

Rua Rio Grande do Sul, 1198, Centro. São José dos Quatro Marcos-MT

CNPJ: 03.556.113/0001-66

Página 3 de 4

21/06/2024


Listagem de Trabalhadores

Matricula	Nome do Trabalhador	Nome do Cargo	Admissão	Deslig.
2225-1	MARIA TEREZINHA GALBIATTI SILVEIRA	INATIVOS	02/09/2019	
535-2	MILTON COELHO DE ARRUDA	INATIVOS	18/06/2014	
2306-1	NANCY DIAS PAVÃO CANDELÁRIA	INATIVOS	01/06/2021	
2160-2	NEUZELI GARCIA DA SILVA	INATIVOS	02/10/2023	
2359-1	NILSON MIRANDA DE ANDRADE	INATIVOS	02/10/2023	
606-3	NILVA BORTOLIN	INATIVOS	13/09/2021	
2272-1	ORDELICE DE CARVALHO	INATIVOS	03/08/2020	
2213-1	ORLANDO ALVES DA SILVA	INATIVOS	01/06/2019	
382-2	OSVALDO PAULINO GOMES	INATIVOS	01/07/2014	
2245-1	PAULO CESAR SILVEIRA	INATIVOS	02/12/2019	
2350-1	PEDRO GIANI	INATIVOS	06/06/2023	
430-1	RAIMUNDA PEREIRA CASTILHEIRO	INATIVOS	01/09/2010	
353-2	RAIMUNDO VICENTE FERREIRA	INATIVOS	29/10/2015	
465-2	ROSALINA GALDINA DO CARMO	INATIVOS	01/10/2013	
2349-1	ROSANA FRANCISCA DA SILVA SOUZA	INATIVOS	01/06/2023	
529-1	ROSANA SCRIMIM DA SILVA	INATIVOS	02/05/2013	
509-2	SAMUEL LEANDRO ROSA	INATIVOS	06/05/2024	
2248-1	SANDRA MARA GOZZI NEIA	INATIVOS	06/01/2020	
403-2	SEVERINO DE SIQUEIRA LIRA	INATIVOS	01/01/2010	
642-2	SILVANO LEANDRO ROSA	INATIVOS	01/03/2021	
2267-1	SONIA REGINA VETORETI GOLONI	INATIVOS	05/06/2020	
2363-1	TEREZINHA FURTADO DA SILVA	INATIVOS	09/02/2024	
674-1	VALDECIR ALVES PEREIRA	INATIVOS	01/08/2016	
2320-1	VALDECIR BARBOZA DE SOUZA	INATIVOS	05/05/2022	
17-1	VALDETE DOS SANTOS RODRIGUES	INATIVOS	02/10/2023	
399-3	VALTER GAMA DOS SANTOS	INATIVOS	01/07/2019	
398-3	VANIR DE OLIVEIRA COSTA	INATIVOS	01/12/2021	
390-3	VERA LUCIA DE MOURA VIEIRA	INATIVOS	01/08/2013	
327-2	VERA LUCIA FELICIO EVANGELISTA	INATIVOS	01/02/2014	

Quantidade Vinculo: 120

Vínculo: 04 - PENSIONISTA

2081-1	ANA FERREIRA DUARTE	PENSIONISTA	01/06/2017	
574-1	APARECIDA FERNANDES TEIXEIRA	PENSIONISTA	09/09/2014	
253-1	EDNA DA SILVA MAGALHAES PONTEL	PENSIONISTA	29/11/1996	
2305-1	ELIENE PEREIRA DE SOUZA MAZETE	PENSIONISTA	01/06/2021	
2364-1	ELEN JULIANA RIBEIRO RODRIGUES	PENSIONISTA	01/04/2024	
2313-1	EUFLOSINA SALES FERREIRA	PENSIONISTA	01/10/2021	
506-1	EVA ROSA DURVAL	PENSIONISTA	19/10/2012	
261-1	IRACI PEREIRA DOS SANTOS VALERO	PENSIONISTA	13/02/2006	
264-1	JAIR JERONIMO DE OLIVEIRA	PENSIONISTA	25/09/2003	
2318-1	JAIR TIMOTEO DO NASCIMENTO	PENSIONISTA	01/03/2022	
290-1	MARA DO AMARAL CHAGAS PEREIRA	PENSIONISTA	01/08/2003	
579-2	MARIA ALVES PEREIRA	PENSIONISTA	01/12/2014	
440-1	MARIA APARECIDA BERTOLIN FERRON	PENSIONISTA	06/08/2010	
451-1	MARIA HELENA DA SILVA MOTA	PENSIONISTA	20/11/2010	



FUNDO MUN PREV SOCIAL SERV SAO JOSE QUATRO MARCOS

Rua Rio Grande do Sul, 1198, Centro. São José dos Quatro Marcos-MT

CNPJ: 03.556.113/0001-66

Página 4 de 4

Listagem de Trabalhadores

21/06/2024

Matricula	Nome do Trabalhador	Nome do Cargo	Admissão	Deslig.
2290-1	MARIA MARQUES DOS SANTOS	PENSIONISTA	01/01/2021	
2157-1	MARIANA IZIDÓRIO PEREIRA	PENSIONISTA	01/10/2018	
2077-1	MAURO BORBA SALOMAO	PENSIONISTA	11/02/2017	
307-1	NADIR MAZETE CARVALHO	PENSIONISTA	01/11/2003	
543-1	NEIDE APARECIDA BEZERRA MORON	PENSIONISTA	10/08/2013	
309-1	NEIDE VIEIRA DE MELLO SANTOS	PENSIONISTA	01/08/2007	
671-1	ODETE COSTA DE PAULA DO PRADO	PENSIONISTA	01/06/2016	
317-1	PAULO CEZAR GAMERO	PENSIONISTA	15/09/2000	
449-1	TEREZINHA MANOEL MOREIRA	PENSIONISTA	19/10/2010	
2307-1	VANIESLEY CHAVES DE SOUZA TOME	PENSIONISTA	01/08/2021	
327-3	VERA LUCIA FELICIO EVANGELISTA	PENSIONISTA	18/12/2017	


Quantidade Vinculo: 25

Vinculo: 05 - PREVIQUAM - COMISSIONADO

2164-1	ANTONIO CARLOS MARIANO SANTIAGO	FUNDO MUNICIPAL DE	01/01/2019	
352-1	FATIMA ALMORONE DE AZEVEDO BOTELHO	FUNDO MUNICIPAL DE	01/03/2017	
154-3	LUCIENE SOARES BONFIM RICCI	SECRETARIO EXECUTIVO	01/09/2012	
526-2	MIGUEL SOUZA DE ANDRADE JUNIOR	DIRETOR PREVIQUAM	01/05/2018	

Quantidade Vinculo: 4

Quantidade Total: 149





ATA Nº 003/2024 DO DIA 24 DE JUNHO DE 2024

Foi agendada reunião ordinária com o Conselho Curador para o dia 24 de Junho de 2024 às 08:00 horas na sede da Previqum, mas somente compareceu a conselheira Meirivânia Alves de Souza Silveira e depois de aguardar um período de 30 minutos para ver se dava o quórum e como não compareceu mais ninguém ficou decidido reagendar a reunião para outra data.

Eu Miguel Souza de Andrade Junior, Diretor do Previqum lavrei a presente. São José dos Quatro Marcos, MT em 24/06/2024.

Alexandre Cezar Valverde
Membro/ CCP (ausente)

Samuel Leandro Rosa
Secretário CCP (ausente)


Claudiney Alves Ribeiro
Vice Presidente CCP (ausente)

Ordelice de Carvalho
Membro CCP (ausente)

Meirivânia Alves de Souza
Membro CCP


Wanderson Alves Libralão
Membro CCP (ausente)


Miguel Souza de Andrade Junior
Diretor Executivo



LISTA DE PRESENÇA DA REUNIÃO ORDINÁRIA COM O CONSELHO CURADOR E DEMAIS INTERESSADOS, REALIZADA NO DIA 24 DE JUNHO DE 2024, AS 08:00 HS NA SALA DE REUNIÕES DA PREVIQUAM.

1	Meirivane Alves de Souza Brito
2	Miguel Souza de Andrade Júnior
3	
4	
5	
6	
7	
8	
9	
10	
11	
12	
13	
14	
15	
16	
17	
18	
19	
20	
21	




**REGIME PRÓPRIO DE PREVIDÊNCIA SOCIAL DO MUNICÍPIO DE
SÃO JOSÉ DOS QUATRO MARCOS - MT / PREVIQUAM**

RELATÓRIO MENSAL DE INVESTIMENTOS

**JUNHO
2024**

10 de julho de 2024



SUMÁRIO EXECUTIVO

O Sumário Executivo apresenta as principais informações do Relatório Mensal de Investimentos de 2024 do PREVIQUAM.

Índice Inflacionário: IPCA – Índice Nacional de Preços ao Consumidor Amplo

Taxa de Juros (anual): 4,99% a.a.

Taxa de Juros (mensal): 0,41%

Meta Atuarial (Taxa de Juros + Índice): 4,99% a.a. + IPCA a.a.

Previsão da Meta Atuarial (Taxa de Juros + Índice): 9,46%


Data Focal: 28/06/2024

MENSAL						
	JAN	FEV	MAR	ABR	MAI	JUN
RENTABILIDADE DA CARTEIRA	0,23%	0,66%	0,46%	-0,59%	0,93%	-0,02%
TAXA DE JUROS	0,41%	0,41%	0,41%	0,41%	0,41%	0,41%
VARIAÇÃO IPCA	0,42%	0,83%	0,16%	0,38%	0,46%	0,21%
META ATUARIAL	0,83%	1,24%	0,57%	0,79%	0,87%	0,62%
CDI	0,97%	0,80%	0,83%	0,89%	0,83%	0,79%

ACUMULADO						
	JAN	FEV	MAR	ABR	MAI	JUN
RENTABILIDADE DA CARTEIRA	0,23%	0,89%	1,36%	0,76%	1,70%	1,67%
TAXA DE JUROS	0,41%	0,81%	1,22%	1,64%	2,05%	2,46%
VARIAÇÃO IPCA	0,42%	1,25%	1,42%	1,80%	2,27%	2,48%
META ATUARIAL	0,83%	2,07%	2,65%	3,46%	4,36%	5,00%
CDI	0,97%	1,78%	2,62%	3,54%	4,40%	5,22%

SUMÁRIO (ÍNDICE)

1 – INTRODUÇÃO	4
2 – MOVIMENTAÇÃO DA CARTEIRA e POLÍTICA DE INVESTIMENTOS	5
2.1 - Movimentação Financeira da Carteira	5
2.2 - PAI - Limite de Segmento	6
2.3 - PAI - Limite de Benchmark	7
3 – ENQUADRAMENTO: RESOLUÇÃO CMN 4.963/2021	8
3.1 - Enquadramento sobre Segmentos e Fundos de Investimento	8
3.1.1 - Disponibilidade Financeira e Total por Segmento	11
3.2 - Enquadramento sobre Patrimônio Líquido dos Fundos de Investimento	12
3.3 - Enquadramento dos Fundos de Investimento que recebem cotas	13
3.4 - Movimentação das Cotas Aplicadas nos Fundos de Investimento	14
3.5 - Enquadramento sobre os recursos de terceiros dos Gestores	15
4 – RECURSOS DE CURTO PRAZO (RISCO DE MERCADO E LIQUIDEZ)	16
5 – PLANEJAMENTO FINANCEIRO	17
6 – DISTRIBUIÇÃO ESTATÍSTICA DA CARTEIRA	18
6.1 - Distribuição por Segmento (Renda Fixa e Renda Variável)	18
6.2 - Distribuição por índice (Benchmark)	19
6.3 - Distribuição por Instituição Financeira	20
6.4 - Distribuição dos Recursos Disponíveis e Imobilizado	21
6.4.1 - Distribuição da Disponibilidade dos Recursos nos próximos 25 anos	22
7 – RESUMO DO REGULAMENTO DOS INVESTIMENTO	24
8 – RENTABILIDADE DOS INVESTIMENTOS	29
9 – RENTABILIDADE DA CARTEIRA DE INVESTIMENTO	41
9.1 - Rentabilidade Mensal da Carteira de Investimentos	41
9.2 - Rentabilidade Acumulada da Carteira de Investimentos	42
9.3 - Rentabilidade da Carteira de Investimentos	44
9.4 - Meta Atuarial	44
9.4.1 - Projeção da Carteira para Fechamento de 2024	44
10 – ANÁLISE DO MERCADO	45
11 – ANÁLISE MACROECONÔMICA	49
12 – PROJEÇÃO DA META ATUARIAL E RENTABILIDADE DA CARTEIRA	52
12 – ANEXO I - RENTABILIDADE MENSAL DOS FUNDOS DE INVESTIMENTOS ...	53



1 - INTRODUÇÃO


Atendendo a necessidade do Instituto Previdenciário quanto a Política anual de Investimentos e a Meta Atuarial, enviamos o parecer econômico referente ao mês de JUNHO, sobre o desempenho mensal das rentabilidades das atuais aplicações financeiras do PREVIQUAM.

Este Relatório contém uma análise do enquadramento de suas aplicações frente à Resolução CMN 4.963/2021, um resumo do Regulamento dos fundos de investimento, uma análise sobre o comportamento mensal das rentabilidades ao longo do ano, uma análise do retorno da carteira de investimento quanto a Meta Atuarial e uma projeção sobre o cumprimento da Meta.

O RPPS atenderá aos princípios da segurança, rentabilidade, solvência, liquidez, motivação, adequação à natureza de suas obrigações e transparência, previstos na resolução CMN e no Art. 87º § da Portaria MTP 1.467/2022, através dos Relatórios Mensais de investimentos.

Art. 87. Os recursos dos RPPS serão aplicados no mercado financeiro e de capitais em conformidade com regras estabelecidas pelo Conselho Monetário Nacional - CMN.

Parágrafo único. A aplicação dos recursos deverá, com o objetivo de alcançar a meta atuarial, atender aos princípios da segurança, rentabilidade, solvência, liquidez, motivação, adequação à natureza de suas obrigações e transparência, previstos em resolução do CMN, e observar também os parâmetros gerais relativos à gestão de investimentos dos RPPS previstos neste Capítulo.



2.1-MOVIMENTAÇÃO DA CARTEIRA DE INVESTIMENTOS 2024 - PREVIQUAM

Nº	MESES	SALDO INICIAL	APORTES (Aplicação)	RESGATES	VARIÇÃO PU - TÍTULOS PÚBLICOS	RENTABILIDADE			SALDO FINAL
						Positiva (a)	Negativa (b)	Consolidado c = (a) - (b)	
1	JANEIRO	55.676.888,28	853.814,11	(720.998,08)	-	295.189,84	(165.538,14)	129.651,70	55.939.356,01
2	FEVEREIRO	55.939.356,01	5.016.697,62	(3.930.356,15)	-	389.774,91	(21.744,37)	368.030,54	57.393.728,02
3	MARÇO	57.393.728,02	67.921,68	(576.792,66)	-	312.121,61	(47.891,25)	264.230,36	57.149.087,40
4	ABRIL	57.149.087,40	904.439,10	(562.233,05)	-	196.463,63	(538.199,26)	(341.735,63)	57.149.557,82
5	MAIO	57.149.557,82	13.732.791,06	(12.578.534,70)	-	611.880,58	(80.550,18)	531.330,40	58.835.144,58
6	JUNHO	58.835.144,58	926.195,20	(570.819,58)	-	233.969,10	(247.346,45)	(13.377,35)	59.177.142,85
7	JULHO	59.177.142,85	-	-	-	-	-	-	59.177.142,85
8	AGOSTO	59.177.142,85	-	-	-	-	-	-	59.177.142,85
9	SETEMBRO	59.177.142,85	-	-	-	-	-	-	59.177.142,85
10	OUTUBRO	59.177.142,85	-	-	-	-	-	-	59.177.142,85
11	NOVEMBRO	59.177.142,85	-	-	-	-	-	-	59.177.142,85
12	DEZEMBRO	59.177.142,85	-	-	-	-	-	-	59.177.142,85
13	ANO	55.676.888,28	21.501.858,77	(18.939.734,22)	-	2.039.399,67	(1.101.269,65)	938.130,02	59.177.142,85

*OS VALORES ACIMA NÃO CONSIDERAM DISPONIBILIDADE FINANCEIRA (CONTA CORRENTE).

PREVIQUAM
Fl. 146
Secretaria

2.2-POLÍTICA DE INVESTIMENTOS 2024 - LIMITE DE SEGMENTO - PREVIQUAM

Nº	Segmentos da Resolução CMN 4.963/2021	Dispositivo Legal Resolução CMN 4.963/2021	Limites do PAI		Carteira de Investimentos		ORIENTAÇÃO EM CASO DE DESENGUADRAMENTO DA CARTEIRA JUNTO A POLÍTICA DE INVESTIMENTO
			Mínimo	Máximo	Atualmente (%)	Atualmente (R\$)	
RENDA FIXA							
1	Títulos Públicos Federal	Art. 7, I, a (100%)	0,0%	10,0%	0,0%	-	-
2	F.I. 100% T.P.F. e/ou Operações Compromissadas	Art. 7, I, b (100%)	0,0%	88,0%	84,0%	49.701.967,92	-
3	F.I. Índice de Renda Fixa 100% T.P.F. e/ou Operação	Art. 7, I, c (100%)	0,0%	88,0%	0,0%	-	-
4	Operações Compromissadas	Art. 7, II (5%)	0,0%	0,0%	0,0%	-	-
5	F.I. de Renda Fixa	Art. 7, III, a (60%)	0,0%	50,0%	10,1%	5.980.300,50	-
6	F.I. de Índice de Renda Fixa	Art. 7, III, b (60%)	0,0%	50,0%	0,0%	-	-
7	Ativos Financeiros de Renda Fixa de I.F.	Art. 7, IV (20%)	0,0%	10,0%	0,0%	-	-
8	FIDC - Classe Sênior	Art. 7, V, a (5%)	0,0%	0,0%	0,0%	-	-
9	F.I. Renda Fixa de 'Crédito Privado'	Art. 7, V, b (5%)	0,0%	0,0%	0,0%	-	-
10	F.I. em 85% de Debêntures	Art. 7, V, c (5%)	0,0%	0,0%	0,0%	-	-
11	TOTAL - RENDA FIXA				94,1%	55.682.268,42	
RENDA VARIÁVEL							
12	F.I. Ações	Art. 8, I (30%)	0,0%	13,0%	3,7%	2.196.614,13	-
13	F.I. Ações em Índices de Renda Variável	Art. 8, II (30%)	0,0%	10,0%	0,0%	-	-
14	TOTAL - RENDA VARIÁVEL	Art. 8e (30%)			3,7%	2.196.614,13	
INVESTIMENTOS ESTRUTURADOS							
15	F.I. e F.I.C FI Multimercados	Art. 10, I (10%)	0,0%	10,0%	1,1%	634.284,57	-
16	F.I. em Participações	Art. 10, II (5%)	0,0%	0,0%	0,0%	-	-
17	F.I. Ações - Mercado de Acesso	Art. 10, III (5%)	0,0%	0,0%	0,0%	-	-
18	TOTAL - INVESTIMENTOS ESTRUTURADOS	Art. 10 (15%)			1,1%	634.284,57	
FUNDOS IMOBILIÁRIOS							
19	F.I. Imobiliário	Art. 11 (5%)	0,0%	0,0%	0,0%	-	-
20	TOTAL - FUNDOS IMOBILIÁRIOS	Art. 11 (5%)			0,0%	-	
INVESTIMENTOS NO EXTERIOR							
21	FIC e FIC FI - Renda Fixa - Dívida Externa	Art. 9e, I (10%)	0,0%	10,0%	0,0%	-	-
22	FIC - Aberto - Investimento no Exterior	Art. 9e, II (10%)	0,0%	10,0%	0,0%	-	-
23	Fundos de Ações - BDR Nível I	Art. 9e, III (10%)	0,0%	10,0%	1,1%	663.975,73	-
24	TOTAL - INVESTIMENTO NO EXTERIOR	Art. 9e (10%)			1,1%	663.975,73	
EMPRESTIMO CONSIGNADO							
25	Empréstimo Consignado	Art. 12 (5%)	0,0%	5,0%	0,0%	-	-
26	TOTAL - EMPRESTIMO CONSIGNADO	Art. 12 (5%)			0,0%	-	
27	DESENGUADRADO			100,0%			
28	DISPONIBILIDADE FINANCEIRA					842,05	
29	PATRIMÔNIO TOTAL				100,0%	59.177.984,91	

 147
 Secretária


 PREVIQUAM
 Fl. 147
 Secretária



2.3-POLÍTICA DE INVESTIMENTOS 2024 - LIMITE DE BENCHMARK - PREVIQUAM

Nº	ÍNDICES DE BENCHMARK	Limites do PAI		Carteira de Investimentos		ORIENTAÇÃO EM CASO DE DESEQUADRAMENTO DA CARTEIRA JUNTO A POLÍTICA DE INVESTIMENTO
		Mínimo	Máximo	Atualmente (%)	Atualmente (R\$)	
RENDA FIXA						
1	DI	0,0%	100,0%	8,3%	4.882.979,91	-
2	IRF - M 1	0,0%	100,0%	15,3%	9.054.261,19	-
3	IRF - M	0,0%	50,0%	5,8%	3.412.963,40	-
4	IRF - M 1+	0,0%	5,0%	0,0%	-	-
5	IMA - B 5	0,0%	60,0%	13,6%	8.042.414,22	-
6	IMA - B	0,0%	50,0%	14,2%	8.418.579,02	-
7	IMA - B 5+	0,0%	5,0%	0,0%	-	-
8	IMA - GERAL e IMA - GERAL ex-C	0,0%	20,0%	0,0%	-	-
9	IDKA 2, IDKA 3	0,0%	50,0%	1,7%	998.635,53	-
10	IPCA + TAXA DE JUROS	0,0%	70,0%	35,3%	20.872.435,15	-
RENDA VARIÁVEL E INVESTIMENTOS NO EXTERIOR						
11	MULTIMERCADO	0,0%	10,0%	1,1%	634.284,57	-
12	ÍNDICES DE RENDA VARIÁVEL	0,0%	30,0%	3,7%	2.196.614,13	-
13	ÍNDICES DE INVESTIMENTO NO EXTERIOR	0,0%	10,0%	1,1%	663.975,73	-
14	DISPONIBILIDADE FINANCEIRA	0,0%	0,0%	0,0%	842,05	-

Os demais índices (Benchmark) não listados acima, e que por ventura o RPPS venha aplicar, não possuem limitação de aplicação conforme PAI em vigor.



3.1-ENQUADRAMENTO SOBRE SEGMENTOS E FUNDOS DE INVESTIMENTOS

RENDA FIXA									
Nº	CNPJ	Fundo de Investimento	Valor Aplicado	(%) Recursos do FUNDO sobre o FUNDO	Fundo Enquadrado?	Dispositivo da Resolução CMN 4.963/2021	(%) Recursos do RPPS sobre o SEGMENTO	Enquadrado?	
1	11.087.118/0001-15	SICREDI - FIC FI INSTITUCIONAL RF REF IMA - B LP	5.020.020,27	8,48%	SIM				
2	11.060.913/0001-10	FI CAIXA BRASIL IMA - B 5 TP RF LP	4.471.150,02	7,56%	SIM				
3	10.740.670/0001-06	FI CAIXA BRASIL IRF - M 1 TP RF	1.332.027,60	2,25%	SIM				
4	05.164.356/0001-84	FI CAIXA BRASIL TÍTULOS PÚBLICOS RF LP	1.997.473,66	3,38%	SIM	F.I. 100% T.P.F. e/ou Operações Compromissadas, Art. 7, I, b (100%)	83,99%	SIM	
5	07.442.078/0001-05	BB PREVIDENCIÁRIO RF IMA - B TP FI	1.658.500,52	2,80%	SIM				
6	07.111.384/0001-69	BB PREVIDENCIÁRIO RF IRF - M TP FI	3.412.963,40	5,77%	SIM				
7	49.963.803/0001-30	BB PREV RF TÍTULOS PÚBLICOS VÉRTICE 2032 FI	8.886.670,74	15,02%	SIM				
8	49.963.751/0001-00	BB PREV RF TÍTULOS PÚBLICOS VÉRTICE 2028 FI	11.985.764,41	20,25%	SIM				
9	03.543.447/0001-03	BB PREVIDENCIÁRIO IMA - B 5 LP FIC FI	3.571.264,20	6,03%	SIM				
10	13.322.205/0001-35	BB PREVIDENCIÁRIO RF IDKA 2 TP FI	998.635,53	1,69%	SIM				
11	19.196.599/0001-09	SICREDI - FI INSTITUCIONAL RF REF IRF - M 1	1.354.736,02	2,29%	SIM				
12	07.861.554/0001-22	BB PREVIDENCIÁRIO RF IMA - B FI	1.740.058,23	2,94%	SIM	F.I. de Renda Fixa, Art. 7, III, a (60%)	10,1%	SIM	
13	13.077.418/0001-49	BB PREVIDENCIÁRIO RF REF DI LP PERFIL FIC FI	493.230,11	0,83%	SIM				
14	13.077.415/0001-05	BB PREVIDENCIÁRIO FLUXO RF SIMPLES FIC FI	2.392.276,14	4,04%	SIM				
(1) TOTAL DA CARTEIRA DE INVESTIMENTOS - RENDA FIXA			55.682.268,42	94,09%					

* PL - Patrimônio Líquido.

Referência: JUNHO

PREVIQUAM
Fl. 149
Secretaria

RENDA VARIÁVEL								
Nº	CNPJ	Fundo de Investimento	Valor Aplicado	(%) Recursos do FUNDO RPPS sobre o FUNDO	Fundo Enquadrado?	Dispositivo da Resolução CMN 4.963/2021	(%) Recursos do RPPS sobre o SEGMENTO	Enquadrado?
15	15.154.220/0001-47	FI AÇÕES CAIXA SMALL CAPS ATIVO	487.756,41	0,82%	SIM			
16	30.518.554/0001-46	BB AÇÕES PETROBRAS I FI	753.227,92	1,27%	SIM	F.I. Ações, Art. 8, I (30%)	3,7%	SIM
17	08.973.948/0001-35	BB AÇÕES SETOR FINANCEIRO FIC FI	955.629,80	1,61%	SIM			
18	30.036.235/0001-02	FI CAIXA INDEXA BOLSA AMERICANA MULT LP	634.284,57	1,07%	SIM	F.I. e F.I.C FI Multimercados, Art. 10, I (10%)	1,1%	SIM
(2) TOTAL DA CARTEIRA DE INVESTIMENTOS - RENDA VARIÁVEL			2.830.898,70	4,78%				

* PL - Patrimônio Líquido.

Referência: JUNHO

PREVIQUAM
Fl. 150
Secretaria

INVESTIMENTO NO EXTERIOR								
Nº	CNPJ	Fundo de Investimento	Valor Aplicado	(%) Recursos do RPPS sobre o FUNDO	Fundo Enquadrado?	Dispositivo da Resolução CMN 4.963/2021	(%) Recursos do RPPS sobre o SEGMENTO	Enquadrado?
19	17.502.937/0001-68	FI AÇÕES CAIXA INSTITUCIONAL BDR NÍVEL I	663.975,73	1,12%	SIM	Fundos de Ações - BDR Nível I, Art. 9º, III (10%)	1,1%	SIM
(3) TOTAL DA CARTEIRA DE INVESTIMENTOS - INVESTIMENTOS NO EXTERIOR			663.975,73	1,12%				

* PL - Patrimônio Líquido.

Referência: JUNHO

PREVIQUAM
Fl. 151
Secretaria

3.1.1-DISPONIBILIDADE FINANCEIRA E TOTAL POR SEGMENTO

Nº DISPONIBILIDADE FINANCEIRA (Conta Corrente)		
20	Caixa Econômica Federal	842,05
(4) TOTAL DISPONIBILIDADE FINANCEIRA (Conta Corrente)		842,05
		0,001%
		0,001%

TOTAL DA CARTEIRA DE INVESTIMENTOS DO RPPS			
(1)	TOTAL DA CARTEIRA DE INVESTIMENTOS - RENDA FIXA	55.682.268,42	94,09%
(2)	TOTAL DA CARTEIRA DE INVESTIMENTOS - RENDA VARIÁVEL	2.830.898,70	4,78%
(3)	TOTAL DA CARTEIRA DE INVESTIMENTOS - INVESTIMENTOS NO EXTERIOR	663.975,73	1,12%
(4)	TOTAL DISPONIBILIDADE FINANCEIRA (Conta Corrente)	842,05	0,001%
PATRIMÔNIO LÍQUIDO TOTAL (1 + 2 + 3 + 4)		59.177.984,90	100,00%

* PL - Patrimônio Líquido.

Referência: JUNHO


PREVIQUAM
 Fl. 152
 X
 Secretaria



3.2-ENQUADRAMENTO SOBRE O PATRIMÔNIO LÍQUIDO DOS FUNDOS

Dispositivo da Resolução CMN 4.963/2021	Nº	CNPJ	Fundo de Investimento	Valor Aplicado	Patrimônio Líquido do Fundo de Investimento	(%) Recursos do RPPS sobre o PL* do FUNDO	Enquadrado?
Art. 19, § 3º - Não se aplica o disposto neste artigo aos fundos de investimento que apliquem seus recursos exclusivamente em títulos definidos na alínea "a" do inciso I do art. 7º ou em compromissadas lastreadas nesses títulos.	1	11.087.118/0001-15	SICREDI - FIC FI INSTITUCIONAL RF REF IMA - B LP	5.020.020,27	591.372.280,99	0,849%	SIM
	2	11.060.913/0001-10	FI CAIXA BRASIL IMA - B 5 TP RF LP	4.471.150,02	7.303.046.549,52	0,061%	SIM
	3	10.740.670/0001-06	FI CAIXA BRASIL IRF - M 1 TP RF	1.332.027,60	7.877.165.450,51	0,017%	SIM
	4	05.164.356/0001-84	FI CAIXA BRASIL TÍTULOS PÚBLICOS RF LP	1.997.473,66	11.312.134.510,29	0,018%	SIM
	5	07.442.078/0001-05	BB PREVIDENCIÁRIO RF IMA - B TP FI	1.658.500,52	4.649.802.742,18	0,036%	SIM
	6	07.111.384/0001-69	BB PREVIDENCIÁRIO RF IRF - M TP FI	3.412.963,40	3.792.665.736,98	0,090%	SIM
	7	49.963.803/0001-30	BB PREV RF TÍTULOS PÚBLICOS VÉRTICE 2032 FI	8.886.670,74	180.150.640,60	4,933%	SIM
	8	49.963.751/0001-00	BB PREV RF TÍTULOS PÚBLICOS VÉRTICE 2028 FI	11.985.764,41	623.370.697,98	1,923%	SIM
	9	03.543.447/0001-03	BB PREVIDENCIÁRIO IMA - B 5 LP FIC FI	3.571.264,20	4.972.766.310,86	0,072%	SIM
	10	13.322.205/0001-35	BB PREVIDENCIÁRIO RF IDKA 2 TP FI	998.635,53	5.571.325.652,69	0,018%	SIM
Art. 19 - As aplicações deverão representar até 15% do patrimônio líquido do fundo.	11	19.196.599/0001-09	SICREDI - FI INSTITUCIONAL RF REF IRF - M 1	1.354.736,02	913.020.495,14	0,148%	SIM
	12	07.861.554/0001-22	BB PREVIDENCIÁRIO RF IMA - B FI	1.740.058,23	843.817.661,01	0,206%	SIM
	13	13.077.418/0001-49	BB PREVIDENCIÁRIO RF REF DI LP PERFIL FIC FI	493.230,11	17.821.452.916,03	0,003%	SIM
	14	13.077.415/0001-05	BB PREVIDENCIÁRIO FLUXO RF SIMPLES FIC FI	2.392.276,14	5.048.562.747,13	0,047%	SIM
	15	15.154.220/0001-47	FI AÇÕES CAIXA SMALL CAPS ATIVO	487.756,41	604.053.530,94	0,081%	SIM
	16	30.518.554/0001-46	BB AÇÕES PETROBRAS I FI	753.227,92	785.426.078,70	0,096%	SIM
	17	08.973.948/0001-35	BB AÇÕES SETOR FINANCEIRO FIC FI	955.629,80	134.799.538,38	0,709%	SIM
	18	30.036.235/0001-02	FI CAIXA INDEXA BOLSA AMERICANA MULT LP	634.284,57	1.972.213.735,46	0,032%	SIM
	19	17.502.937/0001-68	FI AÇÕES CAIXA INSTITUCIONAL BDR NÍVEL I	663.975,73	2.736.870.167,13	0,024%	SIM
TOTAL DA CARTEIRA DE INVESTIMENTO				59.177.142,85			
TOTAL DISPONIBILIDADE FINANCEIRA (Conta Corrente)				842,05			
PATRIMÔNIO LÍQUIDO				59.177.984,90			

* PL - Patrimônio Líquido.



Referência: JUNHO

3.3-ENQUADRAMENTO DOS FUNDOS DE INVESTIMENTOS QUE RECEBEM COTAS DE FI

FIC - Fundo de Investimento em Cotas	Distribuição das cotas do FIC	Valor Aplicado no Fundo (R\$)	(%) Recursos do RPPS sobre o FUNDO	Patrimônio Líquido do FI	(%) Recursos do RPPS sobre o PL* do FUNDO	ENQUADRAMADO?	Dispositivo da Resolução CMN 4.963/2021	(%) Recursos do RPPS sobre o SEGMENTO
FI - Fundo de Investimento								
BB PREVIDENCIÁRIO RF IRF - M 1 TP FIC FI	33,33%	6.367.497,57	10,76%	8.181.670.586,25	0,078%	SIM		
BB IRF-M 1 FI RF	33,33%	2.122.286,94	3,59%	8.181.701.722,34	0,03%	SIM		
BB PREVIDENCIÁRIO IMA - B 5 LP FIC FI	100,00%	3.571.264,20	6,03%	4.972.766.310,86	0,072%	SIM	F.I. 100% T.P.F. e/ou Operações	84,0%
BB TOP RF IMA-B 5 LP FI	100,00%	3.571.299,91	10,76%	6.178.267.355,11	0,06%	SIM		
FI CAIXA BRASIL IRF - M 1 TP RF	33,33%	1.332.027,60	2,25%	7.877.165.450,51	0,017%	SIM	Compromissas, Art. 7, I, b (100%)	
FI CAIXA MASTER BRASIL IDKA PRÉ 2A RF LP	33,33%	443.964,80	3,59%	256.894.854,39	0,17%	SIM		
SICREDI - FIC FI INSTITUCIONAL RF REF IMA - B LP	100,00%	5.020.020,27	8,48%	591.372.280,99	0,849%	SIM		
FI RF IMA-B ALOCAÇÃO LP	100,00%	5.020.120,67	10,76%	721.541.727,19	0,70%	SIM		
BB PREVIDENCIÁRIO FLUXO RF SIMPLES FIC FI	100,01%	2.392.276,14	4,04%	5.048.562.747,13	0,047%	SIM	F.I. de Renda Fixa, Art. 7, III, a (60%)	10,1%
BB TOP RENDA FIXA SIMPLES FI	100,01%	2.392.395,75	4,04%	88.011.246.105,38	0,003%	SIM		
BB PREVIDENCIÁRIO RF REF DI LP PERFIL FIC FI	100,00%	493.230,11	0,83%	17.821.452.916,03	0,003%	SIM		
BB TOP DI RENDA FIXA REF DI LP FI	100,00%	493.235,04	4,04%	29.942.658.290,59	0,002%	SIM		
BB AÇÕES SETOR FINANCEIRO FIC FI	100,01%	955.629,80	1,61%	134.799.538,38	0,709%	SIM		
BB TOP AÇÕES SETOR FINANCEIRO FI	100,01%	955.706,25	1,61%	172.505.967,31	0,55%	SIM	F.I. Ações, Art. 8, I (30%)	3,7%
FI AÇÕES CAIXA SMALL CAPS ATIVO	0,85%	487.756,41	0,82%	604.053.530,94	0,081%	SIM		
FI CAIXA MASTER CONSERVADOR RF REF DI LP	0,85%	4.160,56	0,01%	13.825.001.649,17	0,00003%	SIM		
FI AÇÕES CAIXA INSTITUCIONAL BDR NÍVEL I	0,92%	663.975,73	1,12%	2.736.870.167,13	0,024%	SIM	Fundos de Ações - BDR Nível I, Art. 9º, III (10%)	1,1%
FI CAIXA MASTER CONSERVADOR RF REF DI LP	0,92%	6.128,50	0,01%	13.825.001.649,17	0,00004%	SIM		

3.4-MOVIMENTAÇÃO DAS COTAS APLICADAS NOS FUNDOS DE INVESTIMENTO

Nº Agência	Conta	Fundo de Investimento	CNPJ	Valor da Cota		Quantidade de Cotas				
				Inicial *	Final **	Inicial *	Final **	Aplicação	Resgate	Final **
1	3823	006.0000011-8	FI CAIXA BRASIL TÍTULOS PÚBLICOS RF LP	05.164.356/0001-84	5,592391007	5,635745997	354429,3268	0	0	354429,3268
2	3823	006.0000005-3	FI CAIXA BRASIL IMA - B 5 TP RF LP	11.060.913/0001-10	4,252587988	4,268423003	339904,9483	0	0	339904,9483
3	3823	006.0000011-8	FI CAIXA BRASIL IMA - B 5 TP RF LP	11.060.913/0001-10	4,252588008	4,268423005	707589,6452	0	0	707589,6452
4	3823	006.0000005-3	FI CAIXA BRASIL IRF - M 1 TP RF	10.740.670/0001-06	3,519614014	3,541028017	376169,7433	0	0	376169,7433
5	2505-4	6866-7	BB PREVIDENCIÁRIO RF IRF - M TP FI	07.111.384/0001-69	7,698764238	7,67445231	419649,9763	0	0	419649,9763
6	2505-4	6866-7	BB PREVIDENCIÁRIO RF IRF - M 1 TP FIC FI	11.328.882/0001-35	3,660916366	3,683081299	1397206,57	0	0	1397206,57
7	2505-4	6866-7	BB PREVIDENCIÁRIO FLUXO RF SIMPLES FIC FI	13.077.415/0001-05	2,826855939	5,693912183	690828,6457	321820,104	195750,3346	816898,4151
8	2505-4	6866-7	BB PREVIDENCIÁRIO RF REF DI LP PERFIL FIC FI	13.077.418/0001-49	3,198474923	3,223714687	91397,44631	0	0	91397,44631
9	2505-4	6868-3	BB PREVIDENCIÁRIO IMA - B 5 LP FIC FI	03.543.447/0001-03	27,13112542	27,23255671	131139,5121	0	0	131139,5121
10	2505-4	6868-3	BB PREVIDENCIÁRIO RF IMA - B FI	07.861.554/0001-22	6,997231844	6,928595966	251141,5355	0	0	251141,5355
11	2505-4	6868-3	BB PREVIDENCIÁRIO RF IRF - M TP FI	07.111.384/0001-69	7,698764134	7,674452219	25067,54417	0	0	25067,54417
12	2505-4	6868-3	BB PREVIDENCIÁRIO RF IMA - B TP FI	07.442.078/0001-05	7,893831879	7,816057396	212191,4459	0	0	212191,4459
13	2505-4	6868-3	BB PREVIDENCIÁRIO RF IRF - M 1 TP FIC FI	11.328.882/0001-35	3,660916386	3,683081282	196570,2912	0	0	196570,2912
14	2505-4	6868-3	BB PREVIDENCIÁRIO RF IDKA 2 TP FI	13.322.205/0001-35	3,800758382	3,810483124	262075,8307	0	0	262075,8307
15	2505-4	6868-3	BB PREVIDENCIÁRIO FLUXO RF SIMPLES FIC FI	13.077.415/0001-05	2,826849186	2,846950672	675,571944	0	0	675,571944
16	2505-4	6868-3	BB PREV RF TÍTULOS PÚBLICOS VÉRTICE 2028 FI	49.963.751/0001-00	1,074584576	1,071343714	11187599,51	0	0	11187599,51
17	2505-4	9960-0	BB PREVIDENCIÁRIO RF IRF - M 1 TP FIC FI	11.328.882/0001-35	7,32183271	3,683081307	138339,9762	0	3266,16742	135073,8087
18	2505-4	9960-0	BB PREVIDENCIÁRIO FLUXO RF SIMPLES FIC FI	13.077.415/0001-05	5,653721401	2,84695637	1796,87309	0,187351	354,428568	1442,631873
19	2505-4	10337-3	BB PREVIDENCIÁRIO FLUXO RF SIMPLES FIC FI	13.077.415/0001-05	2,826855945	2,846956172	18033,98935	3550,868934	308,87568	21275,98261
20	2505-4	10337-3	BB PREVIDENCIÁRIO RF REF DI LP PERFIL FIC FI	13.077.418/0001-49	3,198474862	3,223714663	61603,101	0	0	61603,101
21	0805	26000-2	SICREDI - FIC FI INSTITUCIONAL RF REF IMA - B LP	11.087.118/0001-15	4,697913804	4,650231597	1079520,485	0	0	1079520,485
22	0805	26000-2	SICREDI - FI INSTITUCIONAL RF REF IRF - M 1	19.196.599/0001-09	2,511331002	2,525999102	536316,9049	0	0	536316,9049
23	2505-4	6868-3	BB AÇÕES SETOR FINANCEIRO FIC FI	08.973.948/0001-35	3,231367888	3,249108056	294120,6582	0	0	294120,6582
24	2505-4	6868-3	BB AÇÕES PETROBRAS I FI	30.518.554/0001-46	4,753271023	4,81683302	156374,0983	0	0	156374,0983
25	-	-	FI AÇÕES CAIXA INSTITUCIONAL BDR NÍVEL I	17.502.937/0001-68	7,568251261	8,531874746	77822,958	0	0	77822,958
26	3823	006.0000011-8	FI CAIXA INDEXA BOLSA AMERICANA MULT LP	30.036.235/0001-02	2,330693018	2,421599985	261927,8881	0	0	261927,8881
27	3823	006.0000011-8	FI AÇÕES CAIXA SMALL CAPS ATIVO	15.154.220/0001-47	1,355033002	1,349020006	361563,5112	0	0	361563,5112

* Informação baseada no último dia útil do mês anterior (31/05/2024).

** Informação baseada no último dia útil do mês (28/06/2024).


PREVIQUAM
Fl. 155
Secretaria

3.5-ENQUADRAMENTO SOBRE OS RECURSOS DE TERCEIROS DOS GESTORES

Nº	Gestor de Recursos	Recursos do RPPS aplicado no Gestor	Total de Recursos de Terceiros geridos pelo GESTOR	(%) Recursos do RPPS sobre o PL* do GESTOR	Enquadrado?
1	BB Gestão de Recursos DTVM S.A.	43.215.718,57	1.615.981.562.976,32	0,0027%	SIM
2	CAIXA ASSET DTVM	9.586.667,99	512.795.169.983,22	0,0019%	SIM
3	Confederação Interestadual das Cooperativas Ligadas ao Sicredi	6.374.756,29	130.304.343.096,46	0,0049%	SIM
		TOTAL DA CARTEIRA DE INVESTIMENTO	59.177.142,85		
		TOTAL DISPONIBILIDADE FINANCEIRA (Conta Corrente)	842,05		
		PATRIMÔNIO LÍQUIDO	59.177.984,90		

* PL - Patrimônio Líquido.

Referência: JUNHO



4-RECURSOS DE CURTO PRAZO (RISCO DE MERCADO E LIQUIDEZ)

RECURSOS DE CURTO PRAZO (RISCO DE MERCADO E LIQUIDEZ) - PAI/2024

SEPARAÇÃO DOS RECURSOS	VALOR (em R\$)	Percentual sobre Patrimônio Líquido *
RECURSOS DE CURTO PRAZO (RISCO DE MERCADO E LIQUIDEZ)	6.745.200,00	12,8%

*POSICÃO DA CARTEIRA (R\$) EM 29/09/2023.

ATUALIZAÇÃO DOS VALORES EM PROVISÃO DE CAIXA


SEPARAÇÃO DOS RECURSOS	VALOR APLICADO (em R\$)	Percentual sobre Patrimônio Líquido *
Valor Atualizado em Fundos para Provisão de Caixa (Curto Prazo)	7.567.820,21	12,8%

Referência: JUNHO

NECESSIDADE ATUAL DAS OBRIGAÇÕES PREVIDENCIÁRIAS ATÉ O FIM DO ANO	VALOR (em R\$)	% dos Recursos em Fundos para Provisão de Caixa
	3.632.030,77	6,1%

Referência: JUNHO

A Política de Investimento determina que parte dos recursos acumulados sejam separados por **RECURSOS DE CURTO PRAZO (RISCO DE MERCADO E LIQUIDEZ)**. Essa separação tem o intuito de amenizar os efeitos da volatilidade do mercado, sobre os recursos utilizados no curto prazo, em casos de interrupção no Fluxo de caixa (repasse e outras receitas).





5-PLANEJAMENTO FINANCEIRO

PLANEJAMENTO FINANCEIRO (ORGANIZAÇÃO DOS RECURSOS)								
Nº	FINALIDADE	AGÊNCIA	CONTA	Fundo de Investimento	Valor Aplicado (R\$)	(%) Recursos do RPPS sobre o FUNDO	(R\$) Total dos Recursos do RPPS	(%) Total dos Recursos do RPPS
1		3823	006.000005-3	FI CAIXA BRASIL IMA - B 5 TP RF LP	1.450.858,10	2,45%		
2		3823	006.0000011-8	FI CAIXA BRASIL IMA - B 5 TP RF LP	3.020.291,92	5,10%		
3		2505-4	6866-7	BB PREVIDENCIÁRIO RF IRF - M TP FI	3.220.583,73	5,44%		
4		2505-4	6866-7	BB PREVIDENCIÁRIO RF IRF - M 1 TP FIC FI	5.146.025,39	8,70%		
5		2505-4	6868-3	BB PREVIDENCIÁRIO IMA - B 5 LP FIC FI	3.571.264,20	6,03%		
6		2505-4	6868-3	BB PREVIDENCIÁRIO RF IMA - B FI	1.740.058,23	2,94%		
7		2505-4	6868-3	BB PREVIDENCIÁRIO RF IRF - M TP FI	192.379,67	0,33%		
8		2505-4	6868-3	BB PREVIDENCIÁRIO RF IMA - B TP FI	1.658.500,52	2,80%		
9		2505-4	6868-3	BB PREVIDENCIÁRIO RF IRF - M 1 TP FIC FI	723.984,36	1,22%		
10	RECURSOS A	2505-4	6868-3	BB PREVIDENCIÁRIO RF IRF - M 1 TP FIC FI	998.635,53	1,69%	51.609.322,64	87,21%
11	LONGO PRAZO	2505-4	6868-3	BB PREVIDENCIÁRIO FLUXO RF SIMPLES FIC FI	1.923,32	0,003%		
12		2505-4	6868-3	BB PREV RF TÍTULOS PÚBLICOS VÉRTICE 2028 FI	11.985.764,41	20,25%		
13		2505-4	9960-0	BB PREVIDENCIÁRIO RF IRF - M 1 TP FIC FI	497.487,82	0,84%		
14		2505-4	6868-3	BB PREV RF TÍTULOS PÚBLICOS VÉRTICE 2032 FI	8.886.670,74	15,02%		
15		0805	26000-2	SICREDI - FIC FI INSTITUCIONAL RF REF IMA - B LP	5.020.020,27	8,48%		
16		2505-4	6868-3	BB AÇÕES SETOR FINANCEIRO FIC FI	955.629,80	1,61%		
17		2505-4	6868-3	BB AÇÕES PETROBRAS I FI	753.227,92	1,27%		
18		-	-	FI AÇÕES CAIXA INSTITUCIONAL BDR NÍVEL I	663.975,73	1,12%		
19		3823	006.0000011-8	FI CAIXA INDEXA BOLSA AMERICANA MULT LP	634.284,57	1,07%		
20		3823	006.0000011-8	FI CAIXA BRASIL TÍTULOS PÚBLICOS RF LP	1.997.473,66	3,38%		
21		3823	006.000005-3	FI CAIXA BRASIL IRF - M 1 TP RF	1.332.027,60	2,25%		
22		2505-4	6866-7	BB PREVIDENCIÁRIO FLUXO RF SIMPLES FIC FI	2.325.673,92	3,93%		
23	RECURSOS DE	2505-4	6866-7	BB PREVIDENCIÁRIO RF REF DI LP PERFIL FIC FI	294.639,29	0,50%	7.567.820,21	12,79%
24	CURTO PRAZO	2505-4	9960-0	BB PREVIDENCIÁRIO FLUXO RF SIMPLES FIC FI	4.107,11	0,01%		
25		2505-4	10337-3	BB PREVIDENCIÁRIO FLUXO RF SIMPLES FIC FI	60.571,79	0,10%		
26		2505-4	10337-3	BB PREVIDENCIÁRIO RF REF DI LP PERFIL FIC FI	198.590,82	0,34%		
TOTAL DA CARTEIRA DE INVESTIMENTOS					59.177.142,85	100%	59.177.142,85	100%

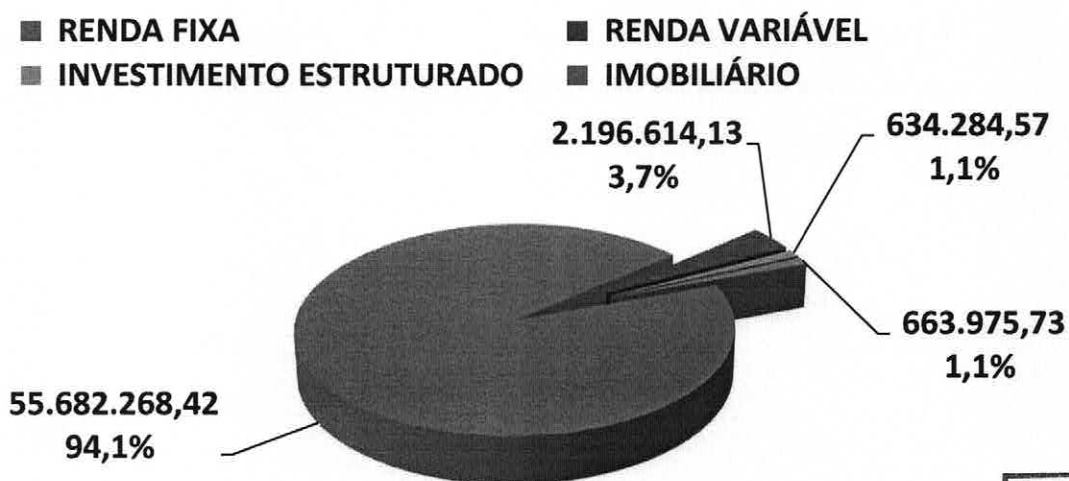
PREVIQUAM
Fl. 58
Secretaria

6. - DISTRIBUIÇÃO ESTATÍSTICA DA CARTEIRA


6.1-DISTRIBUIÇÃO POR SEGMENTO (RENDA FIXA e RENDA VARIÁVEL)

SEGMENTO	VALOR APLICADO (em R\$)	Percentual sobre Patrimônio Líquido RPPS
RENDA FIXA	55.682.268,42	94,1%
RENDA VARIÁVEL	2.196.614,13	3,7%
INVESTIMENTO ESTRUTURADO	634.284,57	1,1%
IMOBILIÁRIO	-	0,0%
INVESTIMENTO NO EXTERIOR	663.975,73	1,1%
TOTAL	59.177.142,85	100,0%

DISTRIBUIÇÃO DA CARTEIRA / SEGMENTO



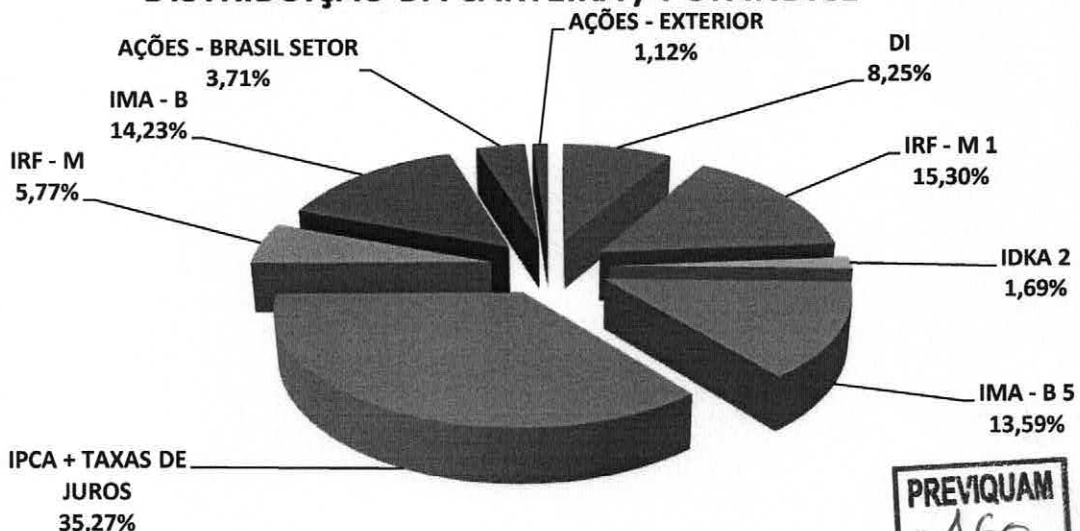
*OS VALORES ACIMA NÃO CONSIDERAM DISPONIBILIDADE FINANCEIRA (CONTA CORRENTE).



6.2-DISTRIBUIÇÃO POR ÍNDICE (Benchmark)

ÍNDICE (BENCHMARK)	VALOR APLICADO (em R\$)	(%) sobre PL RPPS	ÍNDICES AGRUPADOS	VALOR TOTAL (R\$)	(%) TOTAL sobre PL RPPS
DI	4.882.979,91	8,25%	RENDA FIXA - CURTO PRAZO	13.937.241,10	23,55%
IRF - M 1	9.054.261,19	15,30%			
IDKA 2	998.635,53	1,69%	RENDA FIXA - MÉDIO PRAZO	9.041.049,75	15,28%
IDKA 5	-	0,00%			
IMA - B 5	8.042.414,22	13,59%			
IPCA	-	0,00%	IPCA + TAXAS DE JUROS	20.872.435,15	35,27%
IPCA + 5,00% a.a.	20.872.435,15	35,27%			
IPCA + 6,00% a.a.	-	0,00%			
IMA - GERAL / IMA-GERAL EX - C	-	0,00%	RENDA FIXA - LONGO PRAZO	11.831.542,42	19,99%
IRF - M	3.412.963,40	5,77%			
IMA - B	8.418.579,02	14,23%			
IRF - M 1+	-	0,00%	RENDA FIXA - LONGUÍS. PRAZO	-	0,00%
IMA - B 5+	-	0,00%			
MULTIMERCADO	634.284,57	1,07%	MULTIMERCADO	634.284,57	1,07%
IBOVESPA	-	0,00%	AÇÕES - ÍNDICE BRASIL	-	0,00%
IBR - X	-	0,00%			
IGC	-	0,00%			
PETROBRÁS	753.227,92	1,27%	AÇÕES - BRASIL SETOR	2.196.614,13	3,71%
VALE	-	0,00%			
CONSUMO (ICON)	-	0,00%			
EXPORTAÇÃO	-	0,00%			
SMALL CAPS	487.756,41	0,82%			
ENERGIA	-	0,00%			
SETOR FINANCEIRO	955.629,80	1,61%			
DIVIDENDOS	-	0,00%			
CONSTRUÇÃO CIVIL	-	0,00%			
IMOBILIÁRIO - IMOB	-	0,00%			
IMOBILIÁRIO - IFIX	-	0,00%	SETOR IMOBILIÁRIO	-	0,00%
BDR - NÍVEL I	663.975,73	1,12%	AÇÕES - EXTERIOR	663.975,73	1,12%
S&P 500 (BOLSA EUA)	-	0,00%			
TOTAL	59.177.142,85	100,00%		59.177.142,85	100,00%

DISTRIBUIÇÃO DA CARTEIRA / POR ÍNDICE



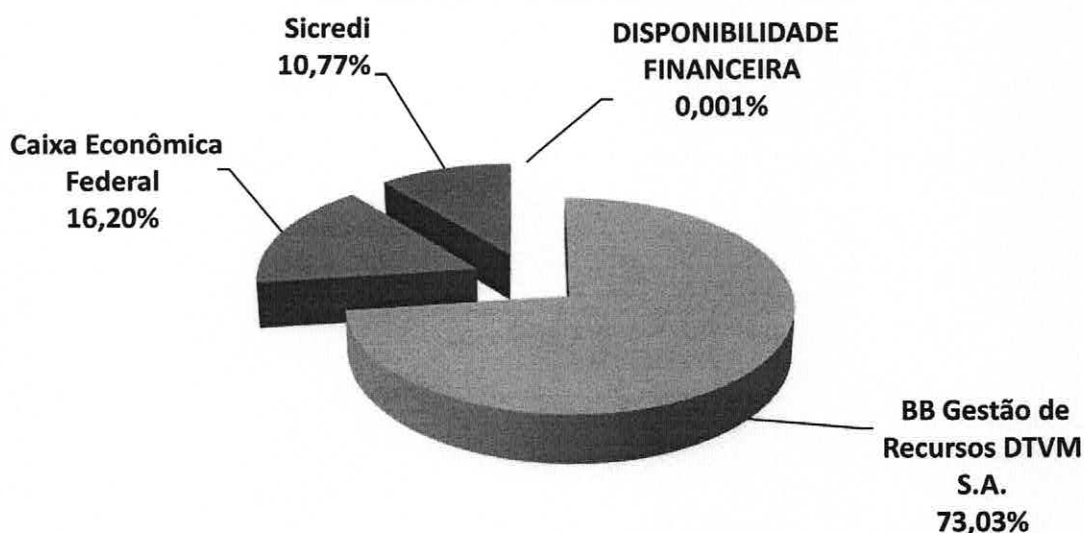
*OS VALORES ACIMA NÃO CONSIDERAM DISPONIBILIDADE FINANCEIRA (CONTA CORRENTE).

PREVIQUAM
 Fl. 160
 Secretária

6.3-DISTRIBUIÇÃO POR INSTITUIÇÃO

SEGMENTO	VALOR APLICADO (em R\$)	Percentual sobre Patrimônio Líquido RPPS
BB Gestão de Recursos DTVM S.A.	43.215.718,57	73,03%
Caixa Econômica Federal	9.586.667,99	16,20%
Sicredi	6.374.756,29	10,77%
DISPONIBILIDADE FINANCEIRA	842,05	0,001%
TOTAL	59.177.984,90	100,00%


DISTRIBUIÇÃO DA CARTEIRA / POR INSTITUIÇÃO FINANCEIRA



6.4-DISTRIBUIÇÃO DOS RECURSOS DISPONÍVEIS POR LIQUIDEZ

SEGMENTO	VALOR APLICADO (em R\$)	Percentual sobre Patrimônio Líquido RPPS
RECURSOS DISPONÍVEIS PARA RESGATE NO ANO	38.305.549,75	64,73%
RECURSOS COM DATA DE CARÊNCIA E/OU VENCIMENTO	20.872.435,15	35,27%
TOTAL	59.177.984,90	100,00%

DISTRIBUIÇÃO DA CARTEIRA /POR LIQUIDEZ



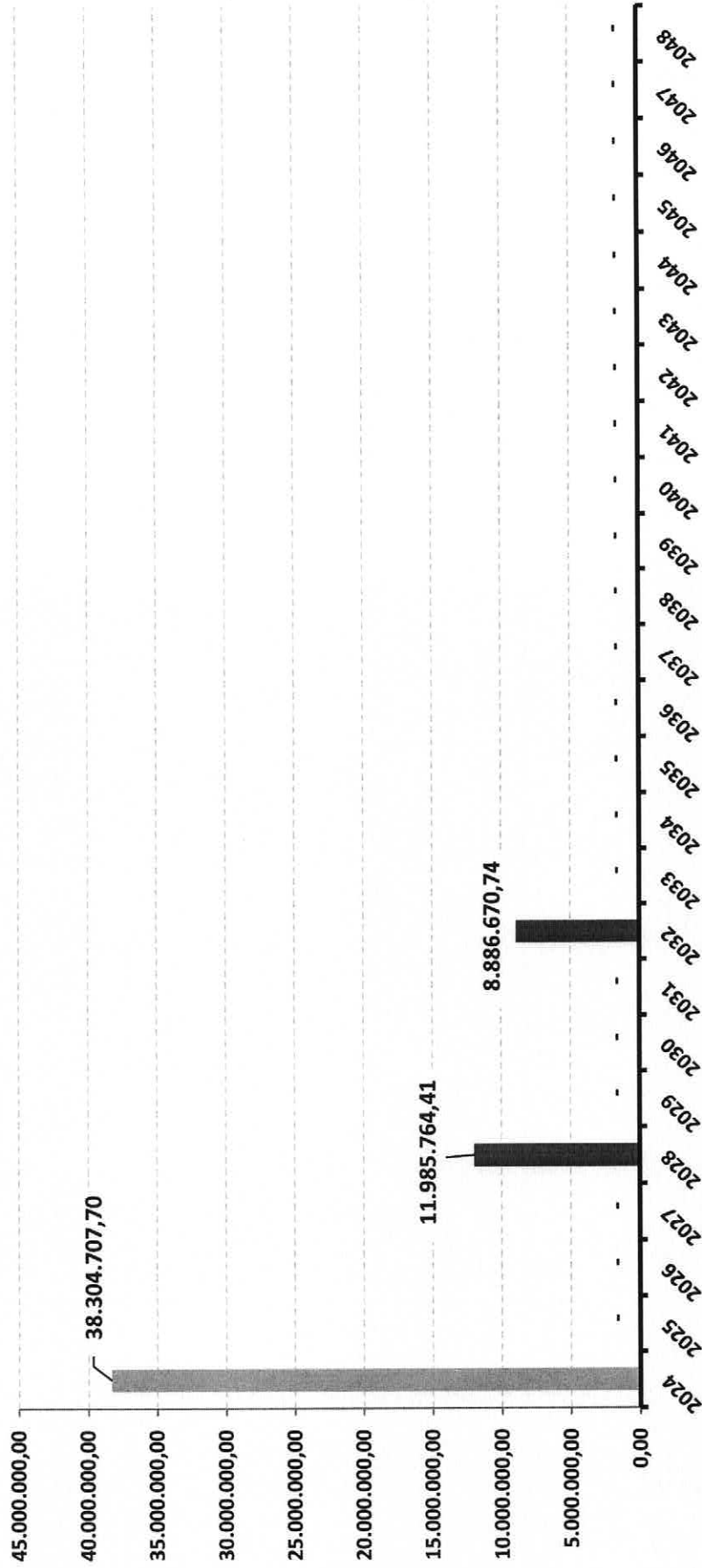
PREVIQUAM
Fl. <u>162</u>
<u>ux</u>
Secretaria

21

6.4-DISTRIBUIÇÃO DOS RECURSOS DISPONÍVEIS POR LIQUIDEZ

6.4.1-DISTRIBUIÇÃO DA DISPONIBILIDADE DOS RECURSOS NOS PRÓXIMOS 25 ANOS


DISTRIBUIÇÃO DA DISPONIBILIDADE DOS RECURSOS (LIQUIDEZ x CARÊNCIA E/OU VENCIMENTO)



OS VALORES ACIMA NÃO CONSIDERAM DISPONIBILIDADE FINANCEIRA (CONTA CORRENTE).

PREVIQUAM
Fl. 163
Secretaria

DISTRIBUIÇÃO DA DISPONIBILIDADE DOS RECURSOS (LIQUIDEZ x CARÊNCIA E/OU VENCIMENTO)



OS VALORES ACIMA NÃO CONSIDERAM DISPONIBILIDADE FINANCEIRA (CONTA CORRENTE).

PREVIQUAM
Fl. 164
Secretaria

7-RESUMO DO REGULAMENTO DOS INVESTIMENTOS

1

INFORMAÇÕES	BB PREVIDENCIÁRIO FLUXO RF SIMPLES FIC FI	BB PREVIDENCIÁRIO RF REF DI LP PERFIL FIC FI	BB PREVIDENCIÁRIO RF IRF - M 1 TP FIC FI	BB PREVIDENCIÁRIO RF IDKA 2 TP FI
CNPJ	13.077.415/0001-05	13.077.418/0001-49	11.328.882/0001-35	13.322.205/0001-35
SEGMENTO	Renda Fixa	Renda Fixa	Renda Fixa	Renda Fixa
CLASSIFICAÇÃO	Fundo de Renda Fixa	Fundo de Renda Fixa	Fundo de Renda Fixa	Fundo de Renda Fixa
ÍNDICE	CDI	CDI	IRF - M 1	IDKA 2
PÚBLICO ALVO	Público Geral	Público Geral	Público Geral	Público Geral
DATA DE INÍCIO	28/04/2011	28/04/2011	08/12/2009	28/04/2011
TAXA DE ADMINISTRAÇÃO	1,00% a.a.	0,20% a.a.	0,10% a.a.	0,20% a.a.
TAXA DE PERFORMANCE	Não Possui	Não Possui	Não Possui	Não Possui
APLICAÇÃO INICIAL	1000	1000	1000	10000
APLICAÇÕES ADICIONAIS	0,01	0,01	0,01	0
RESGATE MÍNIMO	0,01	0,01	0,01	0
SALDO MÍNIMO	0,01	0,01	0,01	0
CARÊNCIA	Não possui	Não possui	Não possui	Não possui
CRÉDITO DO RESGATE	D+0 (No mesmo dia da solicitação)	D+0 (No mesmo dia da solicitação)	D+0 (No mesmo dia da solicitação)	D+1 (No dia seguinte a solicitação)
RISCO DE MERCADO *	1 - Muito Baixo	2 - Baixo	2 - Baixo	3 - Médio
PATRIMÔNIO LÍQUIDO **	5.048.562.747,13	17.821.452.916,03	8.181.670.586,25	5.571.325.652,69
NÚMERO DE COTISTAS **	1007	1148	1141	862
VALOR DA COTA **	2,84695609	3,223714659	3,683081296	3,810483142
DATA DO REGULAMENTO VIGENTE	02/09/2021	06/08/2018	05/02/2020	05/02/2020
ENQUADRAMENTO LEGAL	F.I. de Renda Fixa, Art. 7, III, a (60% e 20% por Fundo)	F.I. de Renda Fixa, Art. 7, III, a (60% e 20% por Fundo)	F.I. 100% T.P.F. e/ou Operações Compromissadas, Art. 7, I, b (100%)	F.I. 100% T.P.F. e/ou Operações Compromissadas, Art. 7, I, b (100%)

* Definição da Instituição financeira. Quanto mais próximo do 5, maior o risco de mercado.

** Informações posicionadas no último dia útil do mês.

 PREVIQUAM
 Fl. 165
 y
 Secretária

24

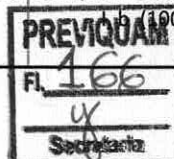
Continuação.....

2

INFORMAÇÕES	BB PREVIDENCIÁRIO IMA - B 5 LP FIC FI	BB PREV RF TÍTULOS PÚBLICOS VÉRTICE 2028 FI	BB PREV RF TÍTULOS PÚBLICOS VÉRTICE 2032 FI	BB PREVIDENCIÁRIO RF IRF - M TP FI
CNPJ	03.543.447/0001-03	49.963.751/0001-00	49.963.803/0001-30	07.111.384/0001-69
SEGMENTO	Renda Fixa	Renda Fixa	Renda Fixa	Renda Fixa
CLASSIFICAÇÃO	Fundo de Renda Fixa	Renda Fixa Duração Livre Soberano	Renda Fixa Duração Livre Soberano	Fundo de Renda Fixa
ÍNDICE	IMA - B 5	IPCA + 5,00% a.a.	IPCA + 5,00% a.a.	IRF - M
PÚBLICO ALVO	Público Geral	Investidor Qualificado	Investidor Qualificado	Público Geral
DATA DE INÍCIO	17/12/1999	10/05/2023	16/05/2023	08/12/2004
TAXA DE ADMINISTRAÇÃO	0,20% a.a.	0,15% a.a.	0,15% a.a.	0,20% a.a.
TAXA DE PERFORMANCE	Não Possui	Não possui	Não possui	Não Possui
APLICAÇÃO INICIAL	1000	100000	100000	10000
APLICAÇÕES ADICIONAIS	0,01	100000	100000	0,01
RESGATE MÍNIMO	0,01	100000	100000	0,01
SALDO MÍNIMO	0,01	100000	100000	0,01
CARÊNCIA	Não possui	Até o dia 15/08/2028	Até o dia 16/08/2032	Não possui
CRÉDITO DO RESGATE	D+1 (No dia seguinte a solicitação)	D+0 (No mesmo dia da solicitação)	D+0 (No mesmo dia da solicitação)	D+1 (No dia seguinte a solicitação)
RISCO DE MERCADO *	3 - Médio	3 - Médio	3 - Médio	3 - Médio
PATRIMÔNIO LÍQUIDO **	4.972.766.310,86	623.370.697,98	180.150.640,60	3.792.665.736,98
NÚMERO DE COTISTAS **	792	105	34	635
VALOR DA COTA **	27,2325567	1,071343714	1,044149456	7,674452307
DATA DO REGULAMENTO VIGENTE	05/02/2020	26/04/2023	26/04/2023	09/10/2017
ENQUADRAMENTO LEGAL	F.I. 100% T.P.F. e/ou Operações Compromissadas, Art. 7, I, b (100%)	F.I. 100% T.P.F. e/ou Operações Compromissadas, Art. 7, I, b (100%)	F.I. 100% T.P.F. e/ou Operações Compromissadas, Art. 7, I, b (100%)	F.I. 100% T.P.F. e/ou Operações Compromissadas, Art. 7, I, b (100%)

* Definição da Instituição financeira. Quanto mais próximo do 5, maior o risco de mercado.

** Informações posicionadas no último dia útil do mês.



25


Continuação.....

3

INFORMAÇÕES	BB PREVIDENCIÁRIO RF IMA - B FI	BB PREVIDENCIÁRIO RF IMA - B TP FI	BB AÇÕES SETOR FINANCEIRO FIC FI	BB AÇÕES PETROBRAS I FI
CNPJ	07.861.554/0001-22	07.442.078/0001-05	08.973.948/0001-35	30.518.554/0001-46
SEGMENTO	Renda Fixa	Renda Fixa	Renda Variável	Renda Variável
CLASSIFICAÇÃO	Fundo de Renda Fixa	Fundo de Renda Fixa	Fundo de Ações	Fundo de Ações
ÍNDICE	IMA - B	IMA - B	IFNC	PETR3
PÚBLICO ALVO	Público Geral	Público Geral	Público Geral	Público Geral
DATA DE INÍCIO	09/03/2006	24/07/2005	02/10/2007	21/08/2018
TAXA DE ADMINISTRAÇÃO	0,30% a.a.	0,20% a.a.	1,00% a.a.	2,00% a.a.
TAXA DE PERFORMANCE	Não Possui	Não Possui	Não Possui	Não Possui
APLICAÇÃO INICIAL	10000	10000	0,01	0,01
APLICAÇÕES ADICIONAIS	0,01	0,01	0,01	0,01
RESGATE MÍNIMO	0,01	0,01	0,01	0,01
SALDO MÍNIMO	0,01	0,01	0,01	0,01
CARÊNCIA	Não possui	Não possui	Não possui	Não possui
CRÉDITO DO RESGATE	D+1 (No dia seguinte a solicitação)	D+1 (No dia seguinte a solicitação)	D+3 (Três dias úteis após a solicitação)	D+3 (Três dias úteis após a solicitação)
RISCO DE MERCADO *	4 - Alto	4 - Alto	5 - Muito Alto	5 - Muito Alto
PATRIMÔNIO LÍQUIDO **	843.817.661,01	4.649.802.742,18	134.799.538,38	785.426.078,70
NÚMERO DE COTISTAS **	238	638	3955	40568
VALOR DA COTA **	6,928595953	7,816057393	3,249108069	4,816833
DATA DO REGULAMENTO VIGENTE	23/05/2016	11/10/2017	04/05/2020	04/06/2019
ENQUADRAMENTO LEGAL	F.I. de Renda Fixa, Art. 7, III, a (60% e 20% por Fundo)	F.I. 100% T.P.F. e/ou Operações Compromissadas, Art. 7, I, b (100%)	F.I. Ações, Art. 8, I (30% e 20% por Fundo)	F.I. Ações, Art. 8, I (30% e 20% por Fundo)

* Definição da Instituição financeira. Quanto mais próximo do 5, maior o risco de mercado.

** Informações posicionadas no último dia útil do mês.



26

Continuação.....

4

INFORMAÇÕES	FI CAIXA BRASIL TÍTULOS PÚBLICOS RF LP	FI CAIXA BRASIL IRF - M 1 TP RF	FI CAIXA BRASIL IMA - B 5 TP RF LP	FI AÇÕES CAIXA SMALL CAPS ATIVO
CNPJ	05.164.356/0001-84	10.740.670/0001-06	11.060.913/0001-10	15.154.220/0001-47
SEGMENTO	Renda Fixa	Renda Fixa	Renda Fixa	Renda Variável
CLASSIFICAÇÃO	Fundo de Renda Fixa	Fundo de Renda Fixa	Fundo de Renda Fixa	Fundo de Ações
ÍNDICE	CDI	IRF - M 1	IMA - B 5	SMLL
PÚBLICO ALVO	Público Geral	Público Geral	Público Geral	Público Geral
DATA DE INÍCIO	10/02/2006	28/05/2010	09/07/2010	01/11/2012
TAXA DE ADMINISTRAÇÃO	0,20% a.a.	0,20% a.a.	0,20% a.a.	1,50% a.a.
TAXA DE PERFORMANCE	Não Possui	Não Possui	Não Possui	Não Possui
APLICAÇÃO INICIAL	0,01	1000	1000	1000
APLICAÇÕES ADICIONAIS	0,01	0	0	100
RESGATE MÍNIMO	0,01	0	0	100
SALDO MÍNIMO	0,01	0	0	500
CARÊNCIA	Não possui	Não possui	Não possui	Não possui
CRÉDITO DO RESGATE	D+0 (No mesmo dia da solicitação)	D+0 (No mesmo dia da solicitação)	D+0 (No mesmo dia da solicitação)	D+3 (Três dias úteis após a solicitação)
RISCO DE MERCADO *	2 - Baixo	2 - Baixo	3 - Médio	5 - Muito Alto
PATRIMÔNIO LÍQUIDO **	11.312.134.510,29	7.877.165.450,51	7.303.046.549,52	604.053.530,94
NÚMERO DE COTISTAS **	738	1155	903	4917
VALOR DA COTA **	5,635746	3,541028	4,268423	1,34902
DATA DO REGULAMENTO VIGENTE	14/09/2022	25/09/2018	17/10/2019	17/12/2020
ENQUADRAMENTO LEGAL	F.I. 100% T.P.F. e/ou Operações Compromissadas, Art. 7, I, b (100%)	F.I. 100% T.P.F. e/ou Operações Compromissadas, Art. 7, I, b (100%)	F.I. 100% T.P.F. e/ou Operações Compromissadas, Art. I, b (100%)	F.I. Ações, Art. 8, I (30% e 20% por Fundo)

* Definição da Instituição financeira. Quanto mais próximo do 5, maior o risco de mercado.

** Informações posicionadas no último dia útil do mês.




Continuação.....

5

INFORMAÇÕES	FI CAIXA INDEXA BOLSA AMERICANA MULT LP	FI AÇÕES CAIXA INSTITUCIONAL BDR NÍVEL I	SICREDI - FI INSTITUCIONAL RF REF IRF - M 1	SICREDI - FIC FI INSTITUCIONAL RF REF IMA - B LP
CNPJ	30.036.235/0001-02	17.502.937/0001-68	19.196.599/0001-09	11.087.118/0001-15
SEGMENTO	Investimentos Estruturados	Investimento no Exterior	Renda Fixa	Renda Fixa
CLASSIFICAÇÃO	Fundo Multimercado	Fundo de Ações	Fundo de Renda Fixa	Fundo de Renda Fixa
ÍNDICE	S&P500	BDR	IRF - M 1	IMA - B
PÚBLICO ALVO	Público Geral	Público Geral	Público Geral	Público Geral
DATA DE INÍCIO	16/10/2018	24/06/2013	27/02/2014	18/12/2009
TAXA DE ADMINISTRAÇÃO	0,80% a.a.	0,70% a.a.	0,18% a.a.	0,18% a.a.
TAXA DE PERFORMANCE	Não Possui	Não Possui	Não possui	Não possui
APLICAÇÃO INICIAL	100	1000	50000	50000
APLICAÇÕES ADICIONAIS	100	100	5000	5000
RESGATE MÍNIMO	100	100	5000	5000
SALDO MÍNIMO	50	500	50000	50000
CARÊNCIA	Não possui	Não possui	Não possui	Não possui
CRÉDITO DO RESGATE	D+1 (No dia seguinte a solicitação)	D+3 (Três dias úteis após a solicitação)	D+1 (No dia seguinte a solicitação)	D+1 (No dia seguinte a solicitação)
RISCO DE MERCADO *	4 - Alto	4 - Alto	2 - Baixo	2 - Baixo
PATRIMÔNIO LÍQUIDO **	1.972.213.735,46	2.736.870.167,13	913.020.495,14	591.372.280,99
NÚMERO DE COTISTAS **	7627	448	447	320
VALOR DA COTA **	2,4216	8,5318748	2,5259991	4,6502316
DATA DO REGULAMENTO VIGENTE	04/01/2021	03/11/2020	14/08/2020	22/12/2020
ENQUADRAMENTO LEGAL	F.I. e F.I.C FI Multimercados, Art. 10, I (10%)	Fundos de Ações - BDR Nível I, Art. 9, III (10%)	F.I. de Renda Fixa, Art. 7, III, a (60% e 20% por Fundo)	F.I. 100% T.P.F. e/ou Operações Compromissadas, Art. 7, I, b (100%)

* Definição da Instituição financeira. Quanto mais próximo do 5, maior o risco de mercado.

** Informações posicionadas no último dia útil do mês.





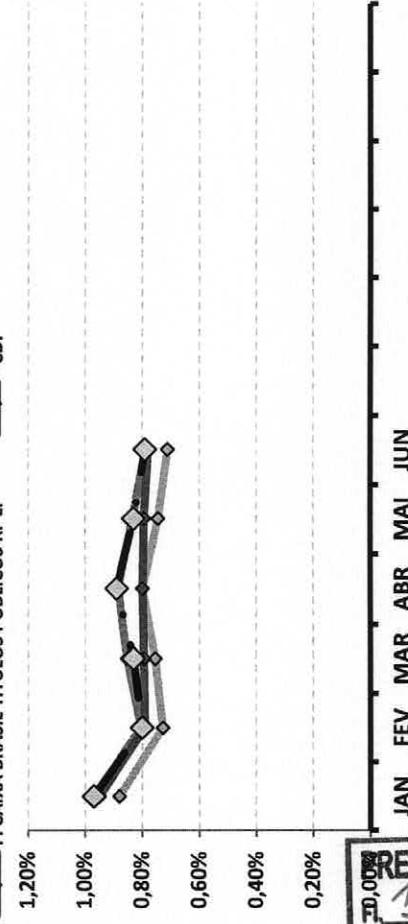
8-RENTABILIDADE DOS INVESTIMENTOS

RENTABILIDADE DOS INVESTIMENTOS - 2024 - Fundos atrelados ao CDI

Fundos de Investimento	RETORNO MENSAL						RETORNO ACUMULADO	
	JAN	FEV	MAR	ABR	MAI	JUN	(%)	(R\$)
BB PREVIDENCIÁRIO FLUXO RF SIMPLES FIC FI	0,88%	0,73%	0,75%	0,80%	0,75%	0,71%	4,71%	78.015,65
BB PREVIDENCIÁRIO RF REF DI LP PERFIL FIC FI	0,97%	0,80%	0,85%	0,88%	0,83%	0,79%	5,24%	24.560,00
FI CAIXA BRASIL TÍTULOS PÚBLICOS RF LP	0,95%	0,79%	0,79%	0,80%	0,79%	0,78%	5,01%	95.101,54
CDI	0,97%	0,80%	0,83%	0,89%	0,83%	0,79%	5,22%	-

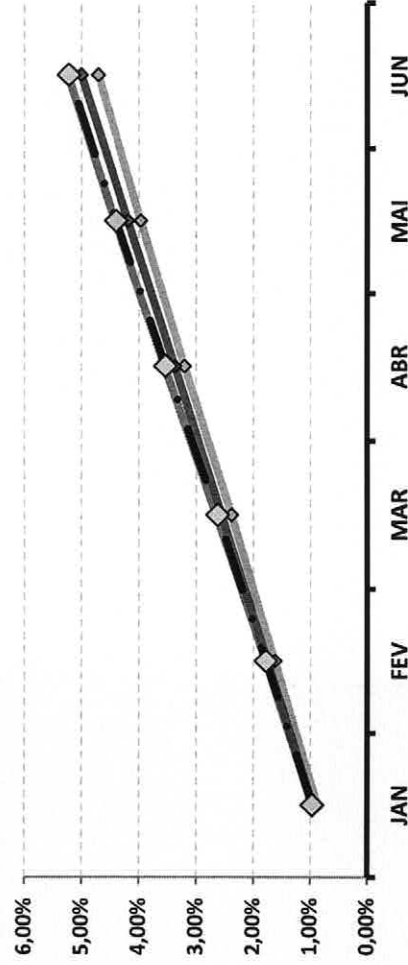
Rentabilidade Mensal

BB PREVIDENCIÁRIO FLUXO RF SIMPLES FIC FI BB PREVIDENCIÁRIO RF REF DI LP PERFIL FIC FI
FI CAIXA BRASIL TÍTULOS PÚBLICOS RF LP CDI



Rentabilidade Acumulada

BB PREVIDENCIÁRIO FLUXO RF SIMPLES FIC FI BB PREVIDENCIÁRIO RF REF DI LP PERFIL FIC FI
FI CAIXA BRASIL TÍTULOS PÚBLICOS RF LP CDI



SECRETARIA
 170
 x

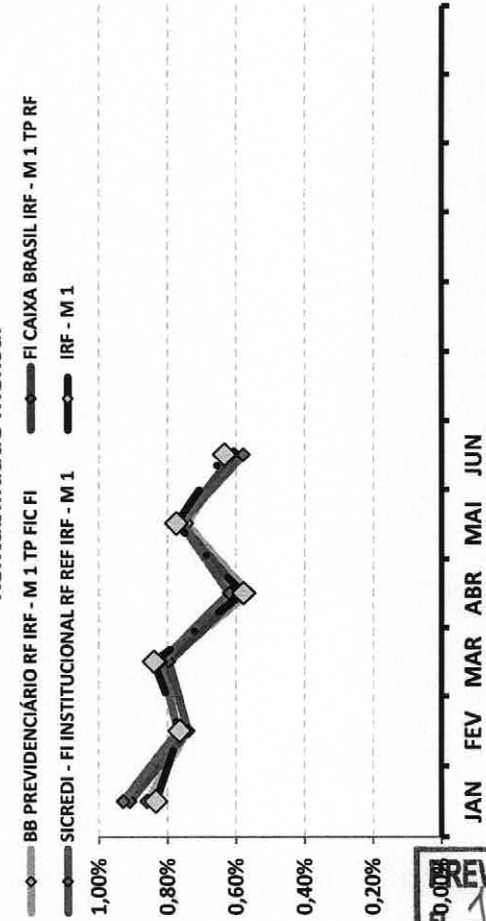


Continuação....

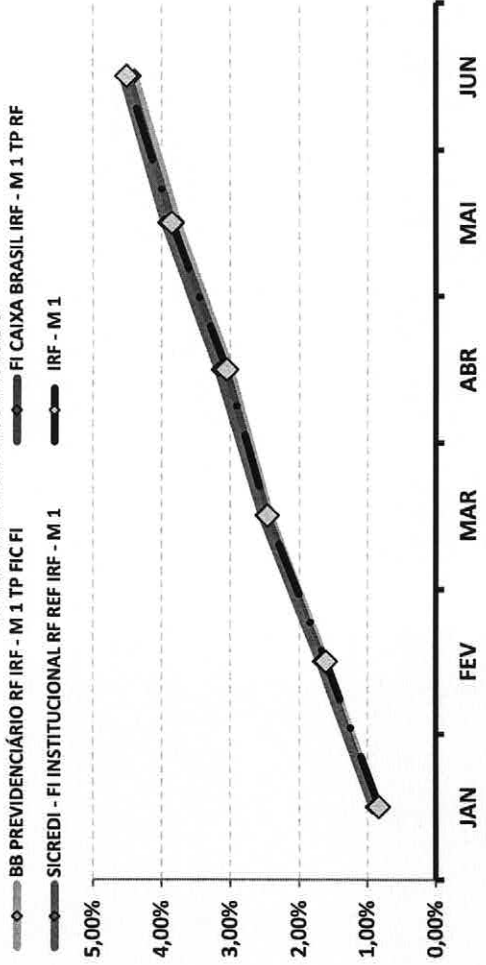
RENTABILIDADE DOS INVESTIMENTOS - 2024 - Fundos atrelados ao IRF - M 1

Fundos de Investimento	RETORNO MENSAL						RETORNO ACUMULADO	
	JAN	FEV	MAR	ABR	MAI	JUN	(%)	(R\$)
BB PREVIDENCIÁRIO RF IRF - M 1 TP FIC FI	0,86%	0,74%	0,80%	0,56%	0,74%	0,61%	4,40%	38.390,05
FI CAIXA BRASIL IRF - M 1 TP RF	0,91%	0,74%	0,80%	0,58%	0,76%	0,61%	4,48%	8.055,30
SICREDI - FI INSTITUCIONAL RF REF IRF - M 1	0,93%	0,77%	0,82%	0,62%	0,76%	0,58%	4,56%	7.866,75
IRF - M 1	0,83%	0,77%	0,84%	0,58%	0,78%	0,63%	4,51%	-

Rentabilidade Mensal



Rentabilidade Acumulada



70,000
171
Secretaria

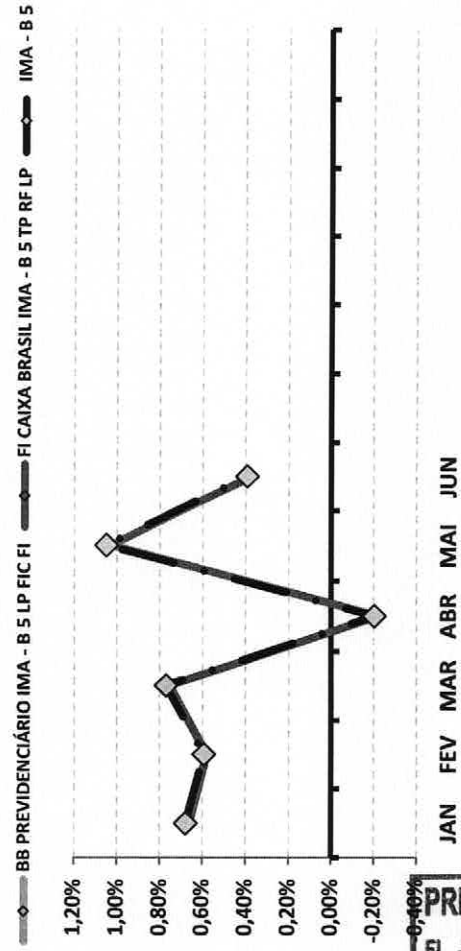


Continuação....

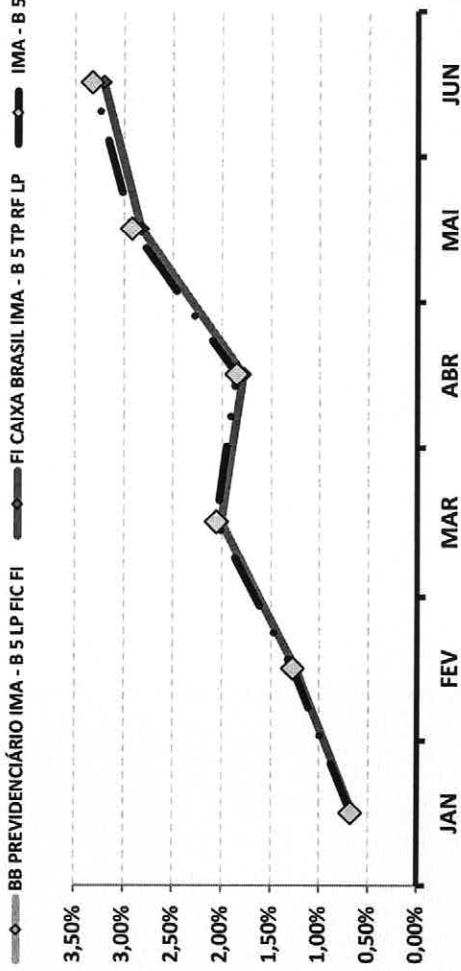
RENTABILIDADE DOS INVESTIMENTOS - 2024 - Fundos atrelados ao IMA - B 5

<i>Fundos de Investimento</i>	RETORNO MENSAL						RETORNO ACUMULADO	
	JAN	FEV	MAR	ABR	MAI	JUN	(%)	(R\$)
BB PREVIDENCIÁRIO IMA - B 5 LP FIC FI	0,66%	0,58%	0,75%	-0,22%	1,03%	0,37%	3,20%	13.301,65
FI CAIXA BRASIL IMA - B 5 TP RF LP	0,66%	0,58%	0,75%	-0,22%	1,03%	0,37%	3,21%	16.587,08
IMA - B 5	0,68%	0,59%	0,77%	-0,20%	1,05%	0,39%	3,32%	-

Rentabilidade Mensal



Rentabilidade Acumulada



PREVIQUAM
Fl. 172
Secretaria

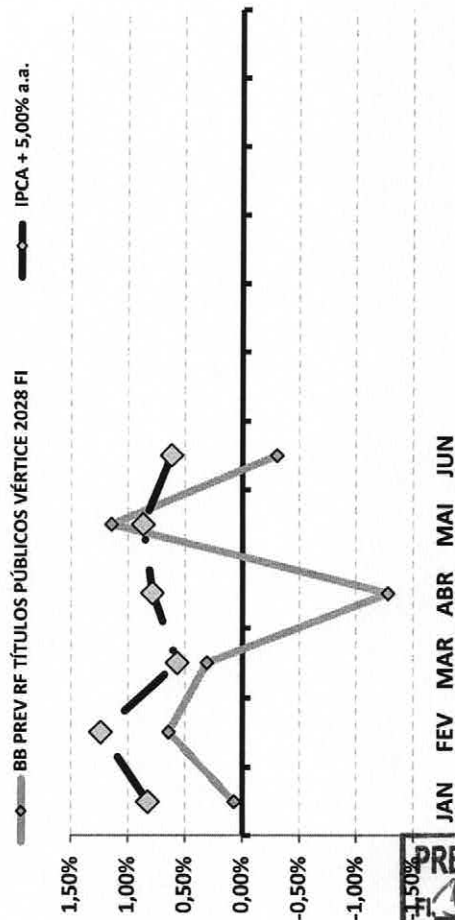


Continuação....

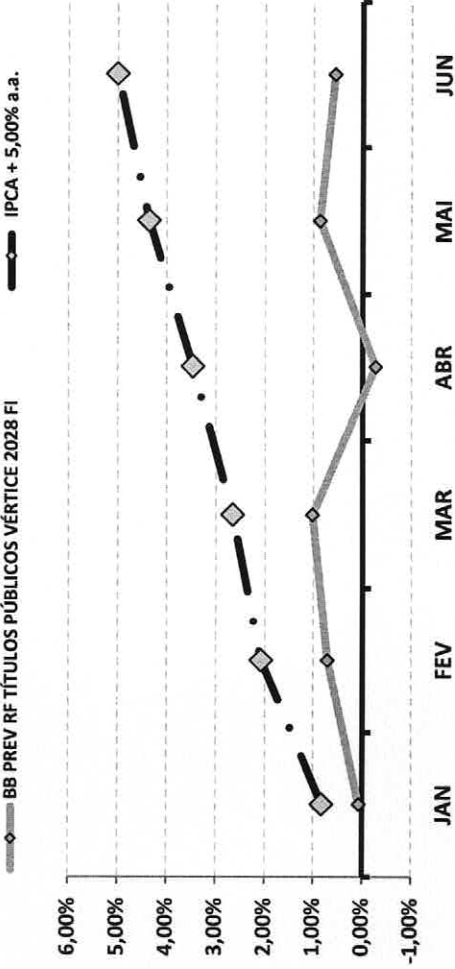
RENTABILIDADE DOS INVESTIMENTOS - 2024 - Fundos atrelados ao IPCA + 5,00% a.a.

	RETORNO MENSAL						RETORNO ACUMULADO (%)	RETORNO ACUMULADO (R\$)
	JAN	FEV	MAR	ABR	MAI	JUN		
Fundos de Investimento								
BB PREV RF TÍTULOS PÚBLICOS VÉRTICE 2028 FI	0,07%	0,64%	0,31%	-1,28%	1,14%	-0,30%	0,57%	(36.257,47)
IPCA + 5,00% a.a.	0,83%	1,24%	0,57%	0,79%	0,87%	0,62%	5,00%	-

Rentabilidade Mensal



Rentabilidade Acumulada



PREVIQUAM
174
Secretaria

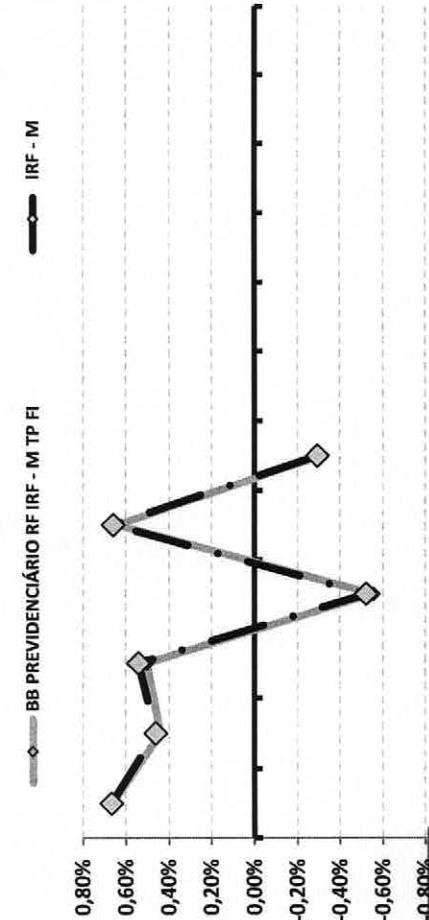


Continuação....

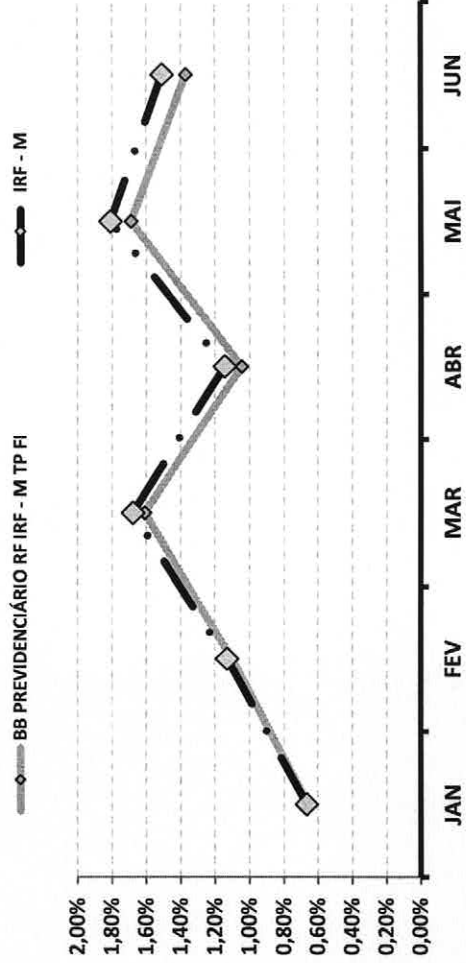
RENTABILIDADE DOS INVESTIMENTOS - 2024 - Fundos atrelados ao IRF - M

Fundos de Investimento	RETORNO MENSAL						RETORNO ACUMULADO	
	JAN	FEV	MAR	ABR	MAI	JUN	(%)	(R\$)
BB PREVIDENCIÁRIO RF IRF - M TP FI	0,66%	0,44%	0,50%	-0,56%	0,64%	-0,32%	1,37%	(10.811,94) 53.674,51
IRF - M	0,67%	0,46%	0,54%	-0,52%	0,66%	-0,29%	1,51%	-

Rentabilidade Mensal



Rentabilidade Acumulada



PREVIQUAM
 F. [Handwritten Signature]
 Secretária



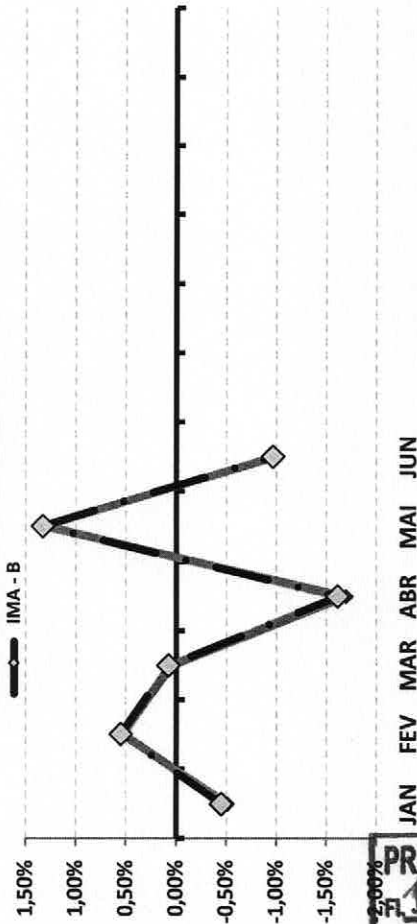
Continuação....

RENTABILIDADE DOS INVESTIMENTOS - 2024 - Fundos atrelados ao IMA - B

Fundos de Investimento	RETORNO MENSAL						RETORNO ACUMULADO	
	JAN	FEV	MAR	ABR	MAI	JUN	(%)	(R\$)
BB PREVIDENCIÁRIO RF IMA - B FI	-0,49%	0,52%	0,04%	-1,64%	1,29%	-0,98%	-1,28%	(17.237,32)
BB PREVIDENCIÁRIO RF IMA - B TP FI	-0,48%	0,53%	0,06%	-1,63%	1,31%	-0,99%	-1,22%	(16.503,08)
SICREDI - FIC FI INSTITUCIONAL RF REF IMA - B LP	-0,51%	0,54%	0,04%	-1,70%	1,33%	-1,01%	-1,33%	(51.473,92)
IMA - B	-0,45%	0,55%	0,08%	-1,61%	1,33%	-0,97%	-1,10%	-

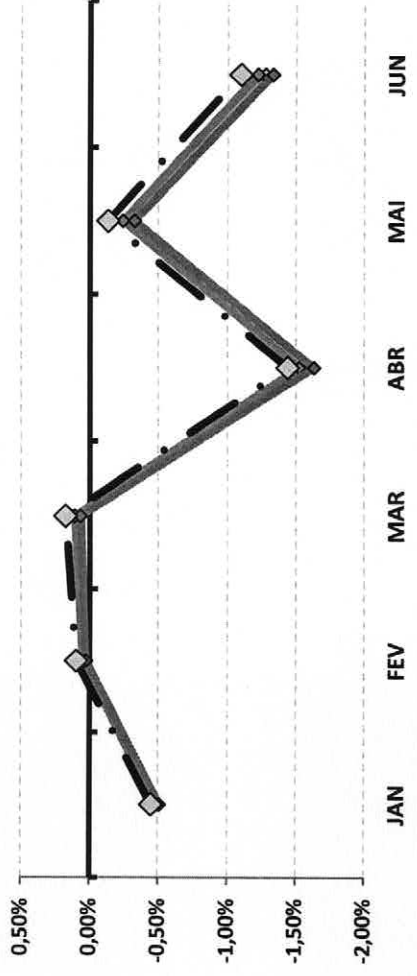
Rentabilidade Mensal

BB PREVIDENCIÁRIO RF IMA - B FI
 BB PREVIDENCIÁRIO RF IMA - B TP FI
 SICREDI - FIC FI INSTITUCIONAL RF REF IMA - B LP
 IMA - B



Rentabilidade Acumulada

BB PREVIDENCIÁRIO RF IMA - B FI
 SICREDI - FIC FI INSTITUCIONAL RF REF IMA - B LP
 IMA - B



PREVIQUAM
176
Secretaria

JAN FEV MAR ABR MAI JUN

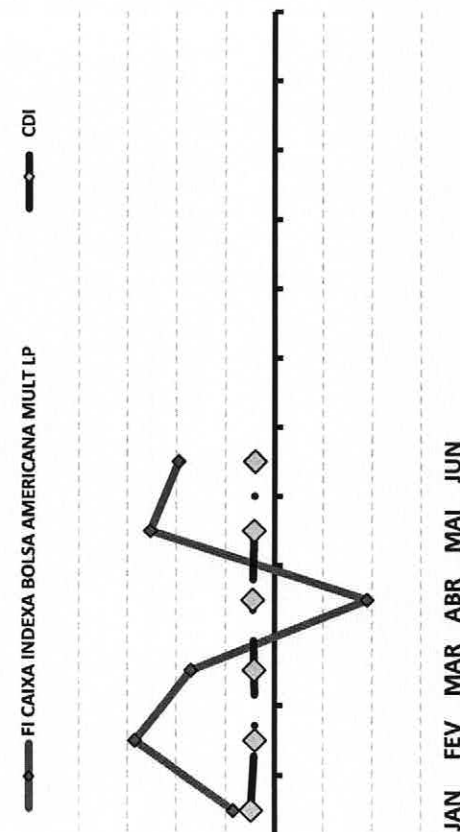
JAN FEV MAR ABR MAI JUN

Continuação....

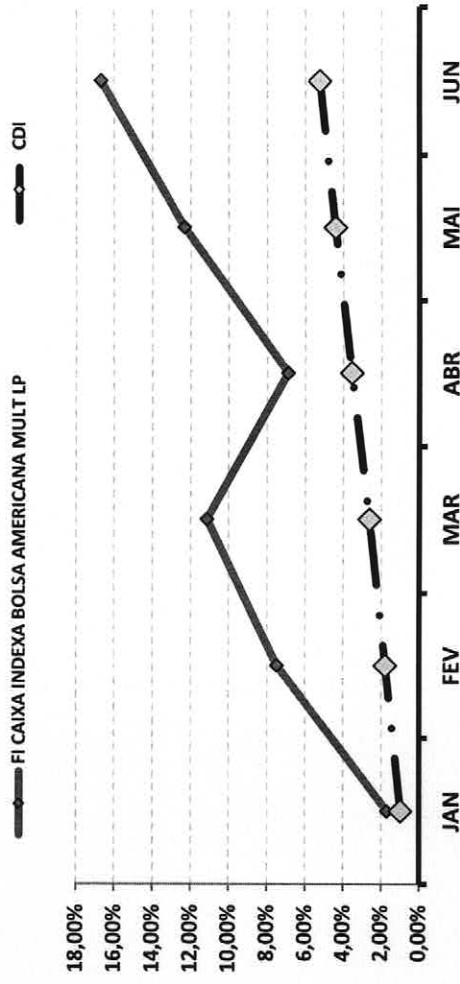
RENTABILIDADE DOS INVESTIMENTOS - 2024 - Fundos atrelados ao CDI

	RETORNO MENSAL						RETORNO ACUMULADO			
	JAN	FEV	MAR	ABR	MAI	JUN		(R\$)	(%)	(R\$)
Fundos de Investimento										
FI CAIXA INDEXA AMERICANA MULT LP	1,69%	5,70%	3,39%	-3,80%	5,07%	3,90%	23.811,07	16,71%	90.757,75	
CDI	0,97%	0,80%	0,83%	0,89%	0,83%	0,79%		5,22%	-	

Rentabilidade Mensal



Rentabilidade Acumulada



PREVIQUAM
 Nº 177
 y
 Secretária

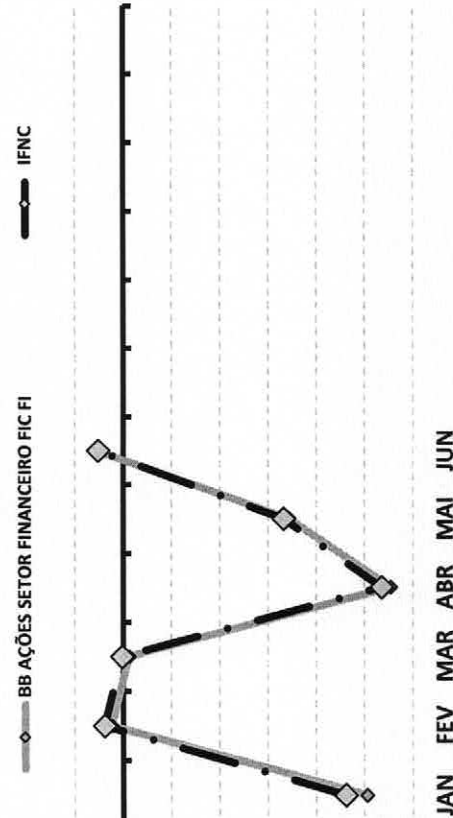


Continuação....

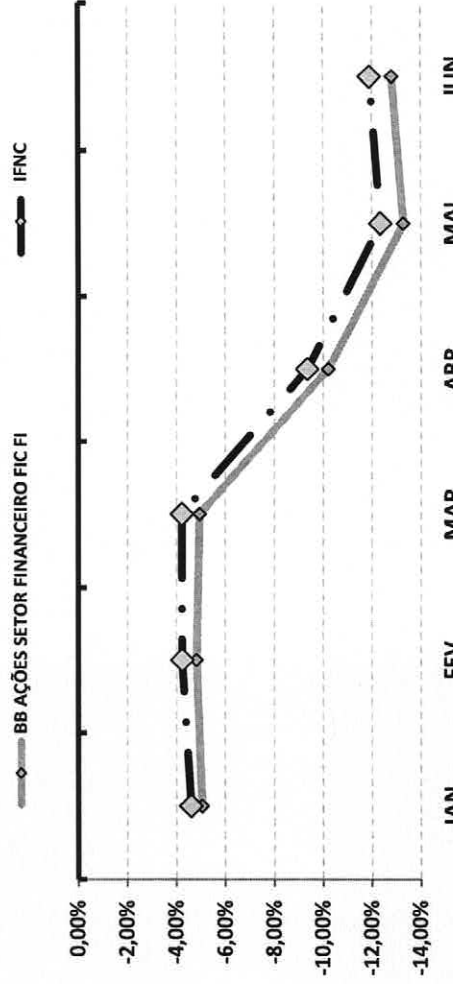
RENTABILIDADE DOS INVESTIMENTOS - 2024 - Fundos atrelados ao IFNC

	RETORNO MENSAL						RETORNO ACUMULADO	
	JAN	FEV	MAR	ABR	MAI	JUN	(%)	(R\$)
Fundos de Investimento								
BB AÇÕES SETOR FINANCEIRO FIC FI	-5,05%	0,23%	-0,13%	-5,54%	-3,43%	0,55%	-12,82%	5.217,75 (140.574,29)
IFNC	-4,61%	0,38%	0,02%	-5,35%	-3,31%	0,52%	-11,90%	-

Rentabilidade Mensal



Rentabilidade Acumulada



PREVIQUAM
R. 179
Secretaria

9-RENTABILIDADE DA CARTEIRA DE INVESTIMENTOS
9.1-RENTABILIDADE MENSAL DA CARTEIRA DE INVESTIMENTOS 2024 - PREVIQUAM

	JAN	FEV	MAR	ABR	MAI	JUN
RENTABILIDADE MENSAL DA CARTEIRA	0,23%	0,66%	0,46%	-0,59%	0,93%	-0,02%
CDI	0,97%	0,80%	0,83%	0,89%	0,83%	0,79%
IBOVESPA	-4,79%	0,99%	-0,71%	-1,70%	-3,04%	1,48%
META ATUARIAL	0,83%	1,24%	0,57%	0,79%	0,87%	0,62%

A RENTABILIDADE DA CARTEIRA DO PREVIQUAM NO MÊS DE JUNHO FOI DE:

R\$ **(13.377,35)**

A META ATUARIAL NO MÊS DE JUNHO FOI DE:

R\$ **362.786,60**

PREVIQUAM
Fl. 182
4
Secretaria

9.2-RENTABILIDADE ACUMULADA DA CARTEIRA DE INVESTIMENTOS 2024 - PREVIQUAM

	JAN	FEV	MAR	ABR	MAI	JUN
RENTABILIDADE ACUMULADA DA CARTEIRA	0,23%	0,89%	1,36%	0,76%	1,70%	1,67%
CDI	0,97%	1,78%	2,62%	3,54%	4,40%	5,22%
IBOVESPA	-4,79%	-3,85%	-4,53%	-6,15%	-9,01%	-7,66%
META ATUARIAL	0,83%	2,07%	2,65%	3,46%	4,36%	5,00%

RENTABILIDADE ACUMULADA DO PREVIQUAM: R\$ 938.130,02

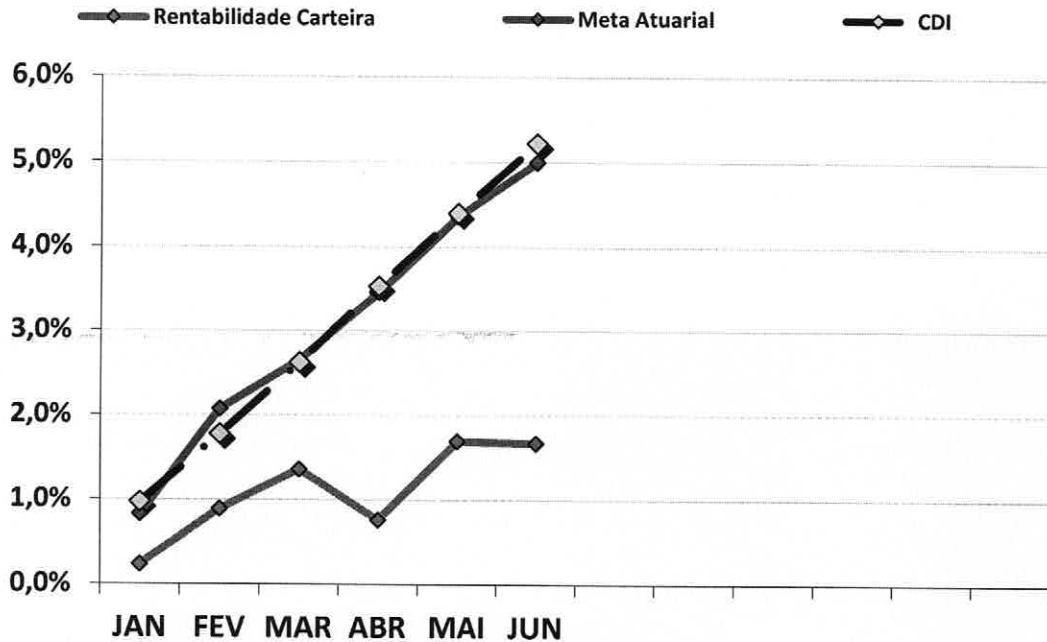
META ATUARIAL ACUMULADA: R\$ 2.784.787,28

DEFASAGEM PARA O CUMPRIMENTO DA META ATUARIAL R\$ (1.846.657,26)

PREVIQUAM
R. 183
Secretaria

GRÁFICO DA RENTABILIDADE DA CARTEIRA X META ATUARIAL

RENTABILIDADE DA CARTEIRA (Acumulada) 2024



RENTABILIDADE e ÍNDICES ACUMULADOS

	Rentabilidade Carteira	Meta Atuarial	CDI
JAN	0,23%	0,83%	0,97%
FEV	0,89%	2,07%	1,78%
MAR	1,36%	2,65%	2,62%
ABR	0,76%	3,46%	3,54%
MAI	1,70%	4,36%	4,40%
JUN	1,67%	5,00%	5,22%

PREVIQUAM
Fl. 184
Secretaria

9.3.-RENTABILIDADE DA CARTEIRA

A Carteira de Investimentos do PREVIQUAM, apresenta-se com uma rentabilidade acumulada de 1,67% a.a., enquanto o indicador de desempenho do mercado (CDI), obteve um rendimento acumulado de 5,22% a.a., ou seja, uma carteira que alcançou até o momento, uma rentabilidade de 32,04% sobre o índice de referência do mercado.

9.4-META ATUARIAL


Conforme a Política Anual de Investimentos/2024, a Meta Atuarial é uma Taxa de Juros de 4,99% a.a. mais a variação do IPCA. Até junho/2024, o PREVIQUAM não vem superando a Meta Atuarial, conforme tabela abaixo:

	RENTABILIDADE ACUMULADA DA CARTEIRA	META ATUARIAL ACUMULADA	GANHO SOBRE A META ATUARIAL
JUN	1,67%	5,00%	33,45%

9.4.1-PROJEÇÃO DA CARTEIRA PARA FECHAMENTO DE 2024

PROJEÇÃO - META ATUARIAL	PROJEÇÃO - RETORNO (Pessimista)	PROJEÇÃO - RETORNO (Otimista)
9,46%	8,71%	10,27%

Conforme o Boletim FOCUS, emitido pelo Banco Central em 05/07/2024, a inflação projetada (IPCA) para o final do ano deverá ficar em 4,02% e a Meta Atuarial no final de 2024 em 9,46%. Conforme nossa projeção de Retorno Pessimista e Otimista da carteira, a atual carteira do PREVIQUAM poderá encontrar dificuldades para alcançar a Meta Atuarial. Essa Projeção da Carteira é melhor detalhada na página 52 do Relatório Mensal.



10-ANÁLISE DE MERCADO

10.1-TAXA SELIC


Nas reuniões nos dias 18 e 19 de junho de 2024, o COPOM decidiu manter a Taxa SELIC em 10,50% a.a. Apesar do ambiente externo ainda se mostrar adverso diante da incerteza quanto ao início da flexibilização da política monetária nos EUA e a velocidade da quebra da inflação nos demais países, os bancos centrais das principais economias ainda estão focados em promover a convergência das taxas de inflação para suas metas.

O COPOM tira como base a conjuntura macroeconômica nacional e internacional. No mercado interno, a atividade econômica mostrou resiliência, contrastando com a desaceleração antecipada. Houve resultados positivos no consumo das famílias, sustentado pelo mercado de trabalho, benefícios sociais e precatórias. Apesar disso, ainda há incertezas sobre os impactos econômicos das tragédias no Rio Grande do Sul, como as enchentes e inundações. O mercado de trabalho se encontra dinâmico e elevado, indicando um cenário apertado.

Em relação ao cenário internacional, ainda há adversidade diante das incertezas sobre o ciclo de queda de juros nos EUA e à persistência do processo desinflacionário nas principais economias do mundo. Alguns países desenvolvidos adiaram a queda dos juros, enquanto outros iniciaram a flexibilização monetária com cautela, preocupados com seus mercados de trabalhos e o cenário político do EUA. Dentre os países emergentes, a cautela predomina, tendo alguns países continuado a reduzir seus juros e outros interrompendo este processo. A correção entre as curvas de juros locais e as Treasuries americanas diminuiu em algumas economias emergentes. Com menor liquidez, há maior diferenciação entre ativos, aumentando a demanda por ativos mais seguros. O Comitê destacou que não há relação direta entre a política monetária dos EUA e a taxa de juros doméstica, focando nos efeitos da conjuntura internacional para a decisão sobre a inflação interna, tendo cautela sob a política monetária doméstica diante das incertezas do cenário econômico global.

A principal mensagem que traz a ata de reunião é que o COPOM decidiu manter a Taxa Selic em 10,50% a.a., após considerar o cenário global incerto e o contexto doméstico, caracterizado pela resiliência da atividade, aumento das projeções de inflação e expectativas desancoradas que exigem maior cautela. Essa decisão é considerada compatível com a estratégia de levar a inflação para a meta a longo prazo no horizonte relevante. O Comitê enfatiza a importância de manter uma política monetária restritiva até que a desinflação se solidifique, mas, também, até que as expectativas de inflação se ajustem dentro das metas estabelecidas.

A previsão do Boletim Focus, emitido pelo Banco Central no final de dezembro/2023, projetava a taxa de juros finalizando 2024 em 9,00% a.a..



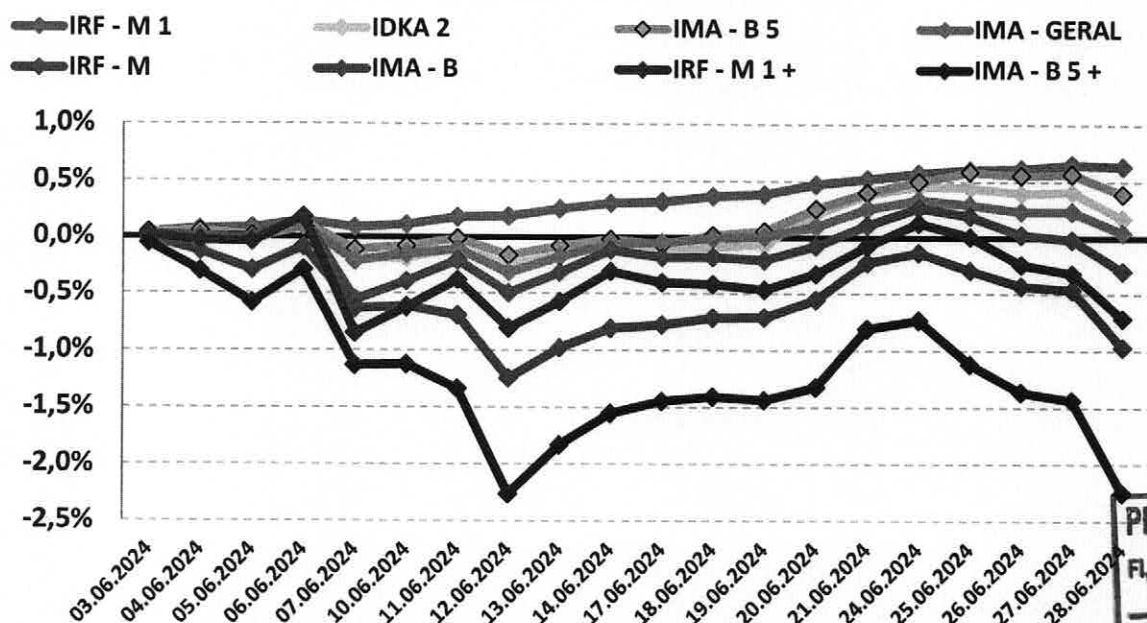
10.2-RENDA FIXA

O mês de junho foi marcado por oscilação dos Subíndices IMA. Os índices iniciaram o mês com forte desvalorização, depois passaram a "andar de lado" e na última semana do mês apresentaram uma pequena valorização, mas finalizando o mês com forte desvalorização.

O destaque fica por conta dos ativos Moderados de médio prazo. Somente os índices IDKA 2 e IMA – B 5, chegaram a rentabilizar -0,25% e -0,16%, respectivamente, na segunda semana do mês e conseguiram se recuperar, finalizaram positivamente com retorno de 0,18% e 0,39%.

PERFIL	Conservad.	Moderado			(do menos) Arrojado (para o mais)			
ÍNDICE	IRF – M 1	IDKA 2	IMA – B 5	IMA – GERAL	IRF – M	IMA – B	IRF – M 1+	IMA – B 5+
JUNHO	0,63%	0,18%	0,39%	0,05%	-0,29%	-0,97%	-0,72%	-2,25%
Acumulado/2024	4,51%	3,21%	3,32%	2,42%	1,51%	-1,10%	0,22%	-5,04%

Rentabilidade Acumulada (Mês)



PREVIQUAM
 Fl. 182
 Secretária

46

10.3-RENDA VARIÁVEL - AÇÕES BRASILEIRAS

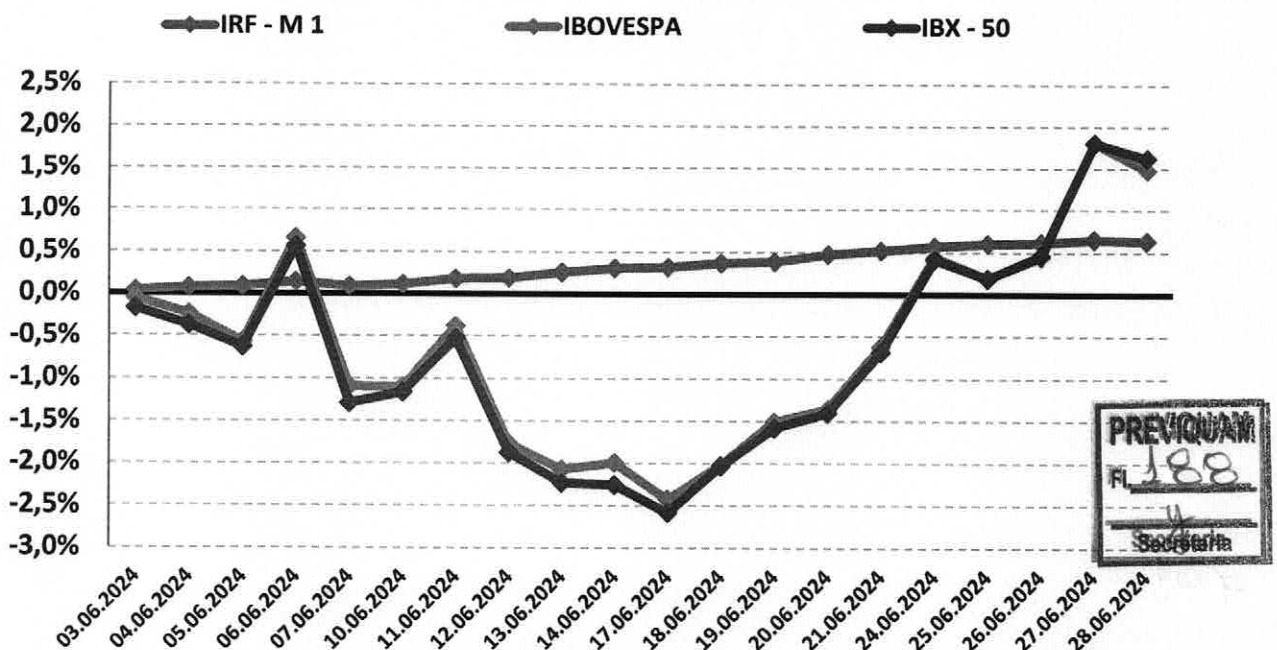
O segmento de Renda Variável iniciou o mês de junho com desvalorização, perdendo força no decorrer do mês, começando a se recuperar a partir da penúltima semana do mês e conseguindo finalizar de forma positiva. As incertezas do mercado quanto as decisões do Banco Central causaram queda no início do mês de junho, no entanto, o bom desempenho de setores como o agronegócio, incentivados pela alta do dólar, contribuíram para a recuperação do Ibovespa no fechamento do mês.

O índice IBOVESPA, principal indicador de ações negociadas na Bolsa brasileira fechou o mês com variação positiva de 1,48% aos 123.906,55 pontos. O índice acumula variação negativa de -7,66% no ano. O índice IBRX-50 que representa as 50 maiores empresas negociadas na Bolsa, finalizou o mês com uma variação positiva de 1,63% aos 20.856,37 pontos. O índice acumula uma variação negativa de -6,12% no ano.

Analisando por setor, os principais responsáveis pela valorização do IBOVESPA foram o setor de Agronegócio e as ações de empresas ligadas a Eletrobrás negociadas na B3, com valorização de 3,30% e 3,00%, respectivamente.

PERFIL	Conservad.	(do menos) Arrojado (para o mais)		
ÍNDICE	IRF - M 1	IBOVESPA	MELHORES DESEMPENHOS	
			AGRO	ELETOBRÁS
JUNHO	0,63%	1,48%	3,30%	3,00%
Acumulado/2024	4,51%	-7,66%	-5,65%	-14,78%

Rentabilidade Acumulada (Mês)



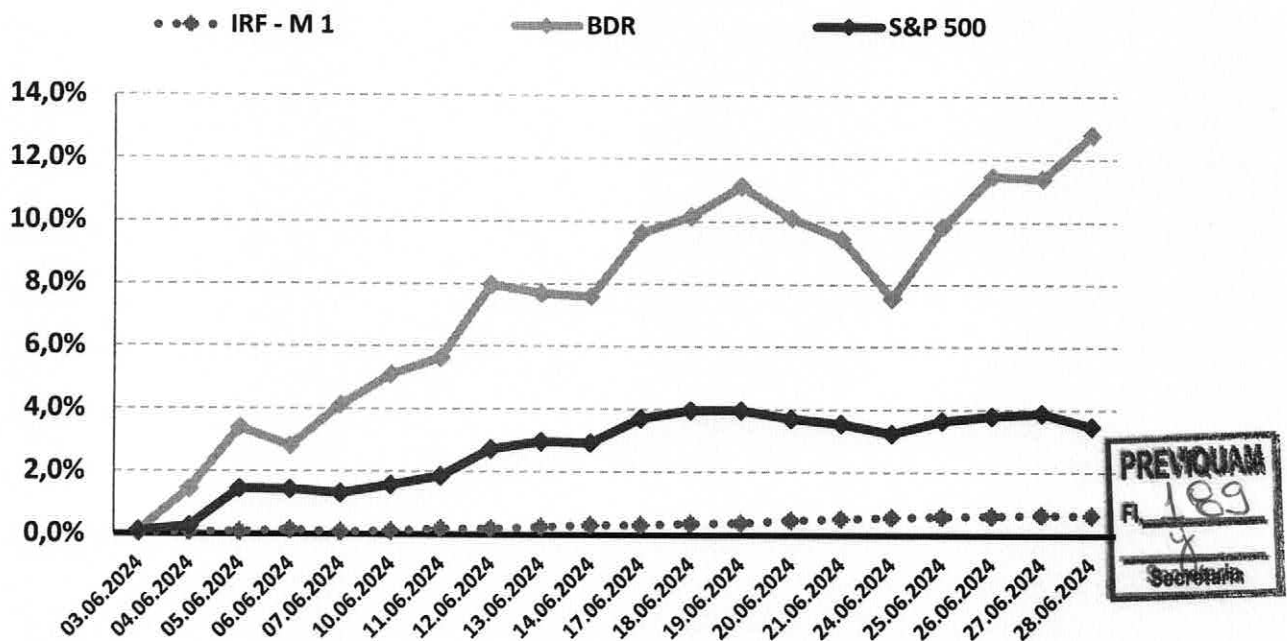
10.4-INVESTIMENTO NO EXTERIOR

O segmento de Investimentos no Exterior apresentou valorização no mês de junho. Os índices BDR e S&P 500 iniciaram o mês com valorização, com o BDR passando por algumas oscilações, mas ganhando força, enquanto o S&P 500 “andou de lado” até o final do mês e ambos finalizaram o mês positivamente.

O índice BDR, principal indicador de ações negociadas no Brasil de empresas do exterior fechou o mês com variação positiva de 12,79% com cotação de R\$ 19.721,98. O índice acumula uma variação positiva de 41,07% no ano. O índice S&P 500 que representa as 500 maiores empresas negociadas na Bolsa mundialmente, finalizou o mês com uma variação positiva de 3,47% com cotação de R\$ 5.460,48. O índice acumula uma variação positiva de 14,48% no ano.

PERFIL	Conservad.	(do menos) Arrojado (para o mais)	
ÍNDICE	IRF – M 1	BDR	S&P 500
JUNHO	0,63%	12,79%	3,47%
Acumulado/2024	4,51%	41,07%	14,48%

Rentabilidade Acumulada (Mês)



PREVQUAM
 R. 189
 Secretária

11-ANÁLISE MACROECONÔMICA

11.1-IPCA

O IPCA de junho/2024 (0,21%), apresentou redução em relação ao mês anterior (maio/2024 = 0,46%).

No ano, o IPCA registra alta de 2,27%. Nos últimos doze meses, o IPCA registra acumulação de 4,23%, acima dos últimos 12 meses anterior, que registrou acumulação de 3,93%.


Em junho de 2023, o IPCA havia ficado em -0,08%.

11.1.1-MAIOR ALTA DE PREÇOS

O grupo que apresentou o maior impacto de alta no IPCA, foi o grupo ALIMENTAÇÃO E BEBIDAS, cujo índice apresentou inflação de 0,10%, influenciado pela alta de preços de alimentos.

11.1.2-MENOR ALTA DE PREÇOS

O grupo que apresentou maior impacto negativo no IPCA foi o grupo de TRANSPORTES, cujo índice apresentou deflação de -0,04% do IPCA, impactado pelos preços dos combustíveis.




11.1.3-ALIMENTAÇÃO E BEBIDAS ¹

No mês de junho, o grupo ALIMENTAÇÃO E BEBIDAS apresentou inflação de 0,10%, uma diminuição em relação ao mês anterior (maio/2024 = 0,13%). Os três produtos do grupo, com a maior alta de preços foram a Manga (17,14% a.m. e 69,05% a.a.), a Batata-inglesa (14,49% a.m. e 55,79% a.a.) e o Leite longa vida (7,43% a.m. e 22,84% a.a.).

11.1.4-INFLAÇÃO POR REGIÃO

No mês, Goiânia-GO foi a capital que apresentou a maior inflação (0,50%), enquanto Porto Alegre - RS apresentou deflação de -0,14%. No mesmo período, o IPCA registra inflação de 0,21%.

Em 2024, São Luiz - MA é a capital que apresenta a maior inflação (4,21%), enquanto Rio Branco - AC apresenta inflação de 1,75%. No mesmo período, o IPCA registra alta de 2,48%.



1 O grupo Alimentação e Bebidas, que representa 21,12% do IPCA, é o maior peso entre os 9 grupos pesquisados pelo IBGE. 1% de alta dos preços deste grupo, tem uma representatividade maior do que o grupo Comunicação, por exemplo, que representa 4,80% do IPCA. Por isso, este grupo merece uma análise especial sobre o aumento de preços.


11.2-CENÁRIO ECONÔMICO EXTERNO E INTERNO

INTERNACIONAL

O mês de junho foi marcado pela desaceleração da inflação global, mas, ainda com possibilidade dos países adotarem uma política monetária menos restritiva. Nos EUA, a economia interna mostrou sinais mistos de desaceleração, algo normal nesse processo e não de uma recessão. O mercado de trabalho reflete um ritmo econômico mais moderado, o que aumenta a confiança em um processo de desinflação. A melhora da inflação, acompanhada de sinais consistentes de desaceleração, permite que o FED indique um início de ciclo de corte de juros ainda neste ano. Na zona do Euro, o BCE reduziu os juros, mas a inflação na Europa permanece alta. O BCE projeta que a inflação atingirá a meta de 2% somente em 2026, diante da próxima redução de juros esperada para setembro. Na China, os estímulos econômicos focados na oferta e a desproporção entre produção e consumo mantêm a tendência deflacionária. Essa moderação do crescimento é impactada pela desalavancagem do setor imobiliário. A China indica que continuará sendo um agente deflacionário global, dependendo de sua capacidade de exportar seus produzidos além da demanda interna. Na América Latina, houve depreciação de suas moedas. No Chile, houve redução no ritmo de corte de juros, demonstrando cautela e possível interrupção do ciclo de cortes. No México, o Banco Central manteve a taxa de juros inalterada, após as oscilações cambiais. No Peru, houve interrupção do processo de redução de juros. Na Colômbia, o Banco Central adotou uma política mais rígida por conta da inflação e atividade econômica. Já na Argentina, foi aprovada uma lei de reformas econômicas mais modestas, enquanto esforços de consolidação fiscal resultaram em um 5º superávit primário consecutivo em maio, suavizando as pressões inflacionárias em meio a um ciclo recessivo.

BRASIL

Em junho, o Banco Central interrompeu o ciclo de cortes da Taxa Selic, mantendo-a em 10,50% a.a., tomando uma posição mais restritiva diante das incertezas do cenário econômico. As dúvidas sobre a política monetária e fiscal culminou com a forte desvalorização do real e as pressões intensas sobre a curva de juros. A insegurança quanto as contas públicas refletem sobre as expectativas de juros reais mais altos. Do lado fiscal, apesar do bom desempenho recente da arrecadação e o crescimento econômica acima do esperado, ainda persiste as incertezas sobre o crescimento do gasto público e se estará dentro do teto previsto. Já a política monetária, as expectativas de inflação se afastaram da meta, agravada pela recente depreciação cambial, trazendo preocupações ao Banco Central em ancorar os juros neutros. Incertezas quanto à condução futura da política monetária continuam alimentando um ambiente de aversão ao risco no mercado.

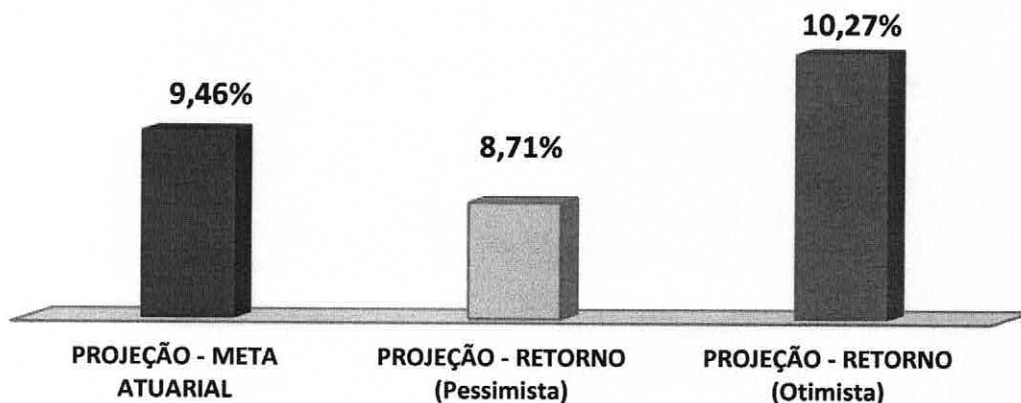


12-PROJEÇÃO DA META ATUARIAL E RENTABILIDADE DA CARTEIRA

Conforme o último Boletim FOCUS, emitido pelo Banco Central em 05/07/2024, a inflação projetada para o final do ano deverá ficar em 4,02% e a Meta Atuarial aproximadamente em 9,46%.

Se não tivermos grandes oscilações no mercado e a distribuição permanecer nos mesmos índices, conforme demonstra a página 19, a carteira deverá rentabilizar entre 8,71% a 10,27% no final do ano, podendo encontrar dificuldades para alcançar a Meta Atuarial.

Projeção da Carteira




As recomendações e as análises efetuadas seguem as disposições estabelecidas na **Resolução CMN 4.963/2021**, tendo presente as condições de segurança, rentabilidade, solvência, liquidez, motivação, adequação as obrigações previdenciárias e transparência.

É o Parecer.



Igor França Garcia
Atuário MIBA/RJ 1.659

Certificação de Especialista em Investimento - CEA
Consultor de Investimentos credenciado pela CVM



ANEXO I - RENTABILIDADE MENSAL DOS FUNDOS DE INVESTIMENTOS

CNPJ	Fundos de Investimento	RETORNO MENSAL													
		JAN	FEV	MAR	ABR	MAI	JUN	JUL	AUG	SET	OCT	NOV	DEZ		
13.077.415/0001-05	BB PREVIDENCIÁRIO FLUXO RF SIMPLES FIC FI	0,88%	0,73%	0,75%	0,80%	0,75%	0,71%								
13.077.418/0001-49	BB PREVIDENCIÁRIO RF REF DI LP PERFIL FIC FI	0,97%	0,80%	0,85%	0,88%	0,83%	0,79%								
11.328.882/0001-35	BB PREVIDENCIÁRIO RF IRF - M 1 TP FIC FI	0,86%	0,74%	0,80%	0,56%	0,74%	0,61%								
13.322.205/0001-35	BB PREVIDENCIÁRIO RF IDKA 2 TP FI	0,71%	0,44%	0,88%	-0,26%	1,05%	0,26%								
03.543.447/0001-03	BB PREVIDENCIÁRIO IMA - B 5 LP FIC FI	0,66%	0,58%	0,75%	-0,22%	1,03%	0,37%								
49.963.751/0001-00	BB PREV RF TÍTULOS PÚBLICOS VÉRTICE 2028 FI	0,07%	0,64%	0,31%	-1,28%	1,14%	-0,30%								
49.963.803/0001-30	BB PREV RF TÍTULOS PÚBLICOS VÉRTICE 2032 FI	-0,81%	0,76%	-0,19%	-2,19%	1,66%	-1,25%								
07.111.384/0001-69	BB PREVIDENCIÁRIO RF IRF - M TP FI	0,66%	0,44%	0,50%	-0,56%	0,64%	-0,32%								
07.861.554/0001-22	BB PREVIDENCIÁRIO RF IMA - B FI	-0,49%	0,52%	0,04%	-1,64%	1,29%	-0,98%								
07.442.078/0001-05	BB PREVIDENCIÁRIO RF IMA - B TP FI	-0,48%	0,53%	0,06%	-1,63%	1,31%	-0,99%								
08.973.948/0001-35	BB AÇÕES SETOR FINANCEIRO FIC FI	-5,05%	0,23%	-0,13%	-5,54%	-3,43%	0,55%								
30.518.554/0001-46	BB AÇÕES PETROBRAS I FI	7,73%	-1,79%	-6,59%	16,98%	-3,78%	1,34%								
05.164.356/0001-84	FI CAIXA BRASIL TÍTULOS PÚBLICOS RF LP	0,95%	0,79%	0,79%	0,80%	0,79%	0,78%								
10.740.670/0001-06	FI CAIXA BRASIL IRF - M 1 TP RF	0,91%	0,74%	0,80%	0,58%	0,76%	0,61%								
11.060.913/0001-10	FI CAIXA BRASIL IMA - B 5 TP RF LP	0,66%	0,58%	0,75%	-0,22%	1,03%	0,37%								
15.154.220/0001-47	FI AÇÕES CAIXA SMALL CAPS ATIVO	-6,59%	0,38%	2,09%	-7,83%	-3,37%	-0,44%								
30.036.235/0001-02	FI CAIXA INDEXA BOLSA AMERICANA MULT LP	1,69%	5,70%	3,39%	-3,80%	5,07%	3,90%								
17.502.937/0001-68	FI AÇÕES CAIXA INSTITUCIONAL BDR NÍVEL I	4,56%	6,27%	3,48%	0,80%	6,78%	12,73%								
19.196.599/0001-09	SICREDI - FI INSTITUCIONAL RF REF IRF - M 1	0,93%	0,77%	0,82%	0,62%	0,76%	0,58%								
11.087.118/0001-15	SICREDI - FIC FI INSTITUCIONAL RF REF IMA - B LP	-0,51%	0,54%	0,04%	-1,70%	1,33%	-1,01%								

PREVIQUAM
Fl. 194
Secretaria



ESTADO DE MATO GROSSO FUNDO MUNICIPAL DE PREVIDÊNCIA SOCIAL DOS SERVIDORES DE SÃO JOSÉ DOS QUATRO MARCOS - MT


ANEXO XLV

FUNDO MUNICIPAL DE PREVIDÊNCIA SOCIAL DOS SERVIDORES DE SÃO JOSÉ DOS QUATRO MARCOS – MT.

JUSTIFICATIVAS PARA O NÃO ENVIO DOS DOCUMENTOS/INFORMAÇÕES

MÊS/ANO: JUNHO DE 2024


Nº DO ITEM	DOCUMENTOS/INFORMAÇÃO AUSENTE	MOTIVO DA AUSENCIA
2	NO BALANCETE DE JANEIRO E QUANDO HOUVER ALTERAÇÃO - CADASTRO DOS RESPONSÁVEIS8 (INCLUSIVE DO CONTADOR E CONTROLADOR INTERNO), CONFORME ANEXO I;	NÃO OCORREU NO PERÍODO.
3	NO BALANCETE DO MÊS DE JANEIRO E QUANDO HOUVER ALTERAÇÃO - CÓPIA DO TERMO DE POSSE DA DIRETORIA EXECUTIVA/GESTOR, QUANDO SE APLICAR;	NÃO OCORREU NO PERÍODO.
4	NO BALANCETE DO MÊS DE JANEIRO E QUANDO HOUVER ALTERAÇÃO-CÓPIA DOS TERMOS DE POSSE DOS MEMBROS DO COLEGIADO, COM INDICAÇÃO DA RESPECTIVA REPRESENTATIVIDADE (ART. 9º DA LEI N.º 10.887/04);	NÃO OCORREU NO PERÍODO.
10	NO BALANCETE DO MÊS DE JANEIRO E QUANDO HOUVER ALTERAÇÃO: DEMONSTRATIVO DO VALOR TOTAL DA REMUNERAÇÃO, PROVENTOS E PENSÕES DOS SEGURADOS VINCULADOS AO RPPS RELATIVAMENTE AO EXERCÍCIO ANTERIOR, NOS TERMOS DO ART. 15, DA PORTARIA MPS N.º 402/2008, ALTERADA PELA PORTARIA MPS N.º 21, DE 14 DE JANEIRO DE 2014, CONFORME ANEXO XI;	NÃO OCORREU NO PERÍODO.
12	EXEMPLAR DOS ATOS DE ABERTURA DE CRÉDITOS ADICIONAIS DE REMANEJAMENTO;	NÃO OCORREU NO PERÍODO
13	EXEMPLAR DAS LEIS AUTORIZATIVAS DOS CRÉDITOS ADICIONAIS, EXCETO QUANDO AUTORIZADO NA LOA;	NÃO OCORREU NO PERÍODO.
17	RELAÇÃO DOS EMPENHOS ANULADOS NO EXERCÍCIO, EM ORDEM SEQUENCIAL DE NÚMERO DE EMPENHOS, DISCRIMINANDO A CLASSIFICAÇÃO FUNCIONAL PROGRAMÁTICA, AS RESPECTIVAS DOTAÇÕES, VALORES, DATAS E BENEFICIÁRIOS;	NÃO OCORREU NO PERÍODO.
18	JUSTIFICATIVA DA ANULAÇÃO DOS EMPENHOS;	NÃO OCORREU NO PERÍODO.





ESTADO DE MATO GROSSO FUNDO MUNICIPAL DE PREVIDÊNCIA SOCIAL DOS SERVIDORES DE SÃO JOSÉ DOS QUATRO MARCOS - MT


20	NO BALANCETE DO MÊS DE JANEIRO E QUANDO HOUVER ALTERAÇÃO - CÓPIA DA LEGISLAÇÃO QUE AUTORIZA O PAGAMENTO DE ADIANTAMENTOS;	NÃO OCORREU NO PERÍODO.
21	DEMONSTRATIVO ANALÍTICO DAS OCORRÊNCIAS MENSAS RELATIVAS AOS ADIANTAMENTOS CONCEDIDOS, CONFORME ANEXO IX;	NÃO OCORREU NO PERÍODO.
22	NO BALANCETE DO MÊS DE JANEIRO E QUANDO HOUVER ALTERAÇÃO - CÓPIA DA LEGISLAÇÃO QUE AUTORIZA O PAGAMENTO DE DIÁRIAS;	NÃO OCORREU NO PERÍODO.
23	DEMONSTRATIVO ANALÍTICO DAS OCORRÊNCIAS MENSAS RELATIVAS ÀS DIÁRIAS CONCEDIDAS, CONFORME X;	NÃO OCORREU NO PERÍODO.
24	DEMONSTRATIVO ANALÍTICO DAS OCORRÊNCIAS MENSAS RELATIVAS AO PESSOAL ADMITIDO, CONFORME ANEXO XII;	NÃO OCORREU NO PERÍODO.
25	DEMONSTRATIVO ANALÍTICO DAS OCORRÊNCIAS MENSAS RELATIVAS AO PESSOAL EXONERADO/DEMITIDO, CONFORME ANEXO XIII;	NÃO OCORREU NO PERÍODO.
27	NO BALANCETE DO MÊS DE JANEIRO E QUANDO HOUVER ALTERAÇÃO - CÓPIA DO INSTRUMENTO DE NOMEAÇÃO DA COMISSÃO PERMANENTE DE LICITAÇÃO DO EXERCÍCIO EM EXAME E DO EXERCÍCIO ANTERIOR;	NÃO OCORREU NO PERÍODO.
28	DEMONSTRATIVO ANALÍTICO DAS OCORRÊNCIAS MENSAS RELATIVAS AOS PROCEDIMENTOS LICITATÓRIOS ABERTOS, CONFORME ANEXO XVI;	NÃO OCORREU NO PERÍODO.
29	DEMONSTRATIVO ANALÍTICO DAS OCORRÊNCIAS MENSAS RELATIVAS AOS PROCEDIMENTOS LICITATÓRIOS HOMOLOGADOS, CONFORME ANEXO XVII;	NÃO OCORREU NO PERÍODO.
30	DEMONSTRATIVO DAS OCORRÊNCIAS MENSAS RELATIVAS A CONTRATOS E INSTRUMENTOS CONGÊNERES, CONFORME ANEXO XVIII;	NÃO OCORREU NO PERÍODO.
31	DEMONSTRATIVO DAS OCORRÊNCIAS MENSAS RELATIVAS A ALTERAÇÕES CONTRATUAIS, CONFORME ANEXO XIX;	NÃO OCORREU NO PERÍODO.
32	DEMONSTRATIVO DOS PROCESSOS DE TOMADAS DE CONTAS ESPECIAIS INICIADOS NO MÊS, CONFORME ANEXO XXIX;	NÃO OCORREU NO PERÍODO.





ESTADO DE MATO GROSSO FUNDO MUNICIPAL DE PREVIDÊNCIA SOCIAL DOS SERVIDORES DE SÃO JOSÉ DOS QUATRO MARCOS - MT

33	DEMONSTRATIVO DOS PROCESSOS DE TOMADAS DE CONTAS ESPECIAIS CONCLUÍDOS NO MÊS, CONFORME ANEXO XXX;	NÃO OCORREU NO PERÍODO.
34	DEMONSTRATIVO DAS OCORRÊNCIAS MENSASIS RELATIVAS A BENS MÓVEIS E IMÓVEIS ADQUIRIDOS, CONFORME ANEXO XXVI;	NÃO OCORREU NO PERÍODO.
35	DEMONSTRATIVO DAS OCORRÊNCIAS MENSASIS RELATIVAS A BENS MÓVEIS E IMÓVEIS BAIXADOS, CONFORME ANEXO XXVII;	NÃO OCORREU NO PERÍODO.
38	NO MÊS DE JANEIRO E QUANDO HOUVER ALTERAÇÃO – CÓPIA DAS LEIS DE CRIAÇÃO DA PREVIDÊNCIA, DA PREVIDÊNCIA COMPLEMENTAR, DO FUNDO CONTÁBIL E DA ENTIDADE, NO QUE SE APLICAR;	NÃO OCORREU NO PERÍODO.
39	NO MÊS DE JANEIRO E QUANDO HOUVER ALTERAÇÃO – CÓPIA DAS LEIS AUTORIZATIVAS DE PARCELAMENTO DE DÍVIDA DO ENTE EM RELAÇÃO AOS VALORES DA CONTRIBUIÇÃO PATRONAL E OS TERMOS DE PARCELAMENTO CONSTANDO O PRINCIPAL, O ÍNDICE DE ATUALIZAÇÃO, OS JUROS, A QUANTIDADE E OS VALORES DAS PARCELAS SE HOUVER;	NÃO OCORREU NO PERÍODO.
40	NO MÊS DE JANEIRO E QUANDO HOUVER ALTERAÇÃO – DEMONSTRATIVOS DAS ALIQUOTAS DE CONTRIBUIÇÃO AO RPPS, CONFORME ANEXO XXXIV;	NÃO OCORREU NO PERÍODO.
42	NO MÊS DE JANEIRO E QUANDO HOUVER ALTERAÇÃO - DEMONSTRATIVO DOS BENEFÍCIOS PREVIDENCIÁRIOS CUSTEADOS PELO RPPS, NOS TERMOS DA AVALIAÇÃO ATUARIAL E DA LEI DA PREVIDÊNCIA, CONFORME ANEXO XXXV;	NÃO OCORREU NO PERÍODO.
45	NO BALANCETE DO MÊS EM QUE OCORRER : CÓPIA DA LEI QUE CONCEDE REAJUSTE AOS APOSENTADOS E PENSIONISTAS QUE FIZERAM JUS, NOS TERMOS DO ART. 15 DA LEI N.º 10.887/04 E ART. 83 DA ORIENTAÇÃO NORMATIVA N.º 02/2009, ALTERADAS PELAS ORIENTAÇÕES NORMATIVAS MPS/SPS N.º 3, DE 04 DE MAIO DE 2009 – DOU DE 05/05/2009 E MPS/SPS N.º 1, DE 10 DE JULHO DE 2014;	NÃO OCORREU NO PERÍODO.
46	DEMONSTRATIVO ANALÍTICO DOS BENEFICIÁRIOS DO SALÁRIO FAMILIA, SALÁRIO MATERNIDADE E AUXÍLIO RECLUSÃO PELO RPPS, CONFORME ANEXO XXXVIII; EM OBSERVÂNCIA AOS ARTS. 53, 54 E 55 DA ORIENTAÇÃO NORMATIVA N.º 02/2009, ALTERADA PELAS ORIENTAÇÕES NORMATIVAS MPS/SPS N.º 3,, DE 04 DE MAIO DE 2009 – DOU DE 05/05/2009 E MPS/SPS N.º , DE 10 DE JULHO DE 2014;	NÃO OCORREU NO PERÍODO.





30/06/2024

ESTADO DE MATO GROSSO FUNDO MUNICIPAL DE PREVIDÊNCIA SOCIAL DOS SERVIDORES DE SÃO JOSÉ DOS QUATRO MARCOS - MT


MIGUEL SOUZA DE ANDRADE JUNIOR
Diretor Executivo


ANTONIO CARLOS MARIANO SANTIAGO
Contador CRC MT 011094/O-8

