



ESTADO DE MATO GROSSO

SÃO JOSÉ DOS QUATRO MARCOS
FUNDO MUNICIPAL DE PREVIDÊNCIA SOCIAL DOS
SERVIDORES DE SÃO JOSÉ DOS QUATRO MARCOS
CNPJ 03.556.113/0001-66



BALANCETE

FEVEREIRO 2026

INDICE
BALANCETE DE FEVEREIRO DE 2026

ITEM	DOCUMENTO	PÁGINA
1	OFÍCIO DE ENCAMINHAMENTO;	001
2	NO BALANCETE DE JANEIRO E QUANDO HOUVER ALTERAÇÃO - CADASTRO DOS RESPONSÁVEIS8 (INCLUSIVE DO CONTADOR E CONTROLADOR INTERNO), CONFORME ANEXO I;	*
3	NO BALANCETE DO MÊS DE JANEIRO E QUANDO HOUVER ALTERAÇÃO - CÓPIA DO TERMO DE POSSE DA DIRETORIA EXECUTIVA/GESTOR, QUANDO SE APLICAR;	*
4	NO BALANCETE DO MÊS DE JANEIRO E QUANDO HOUVER ALTERAÇÃO - CÓPIA DOS TERMOS DE POSSE DOS MEMBROS DO COLEGIADO, COM INDICAÇÃO DA RESPECTIVA REPRESENTATIVIDADE (ART. 9º DA LEI Nº 10.887/04);	*
5	NO BALANCETE DO MÊS DE JANEIRO E QUANDO HOUVER ALTERAÇÃO - CÓPIA DO TERMO DE POSSE DOS CONSELHOS ADMINISTRATIVO, CURADOR E FISCAL , QUANDO SE APLICAR;	*
6	BALANCETE FINANCEIRO, NOS TERMOS DA PORTARIA MPS Nº 509/2013 (OBEDIÊNCIA AO DCASP, APROVADO POR PORTARIA DA SECRETARIA DE TESOUREO NACIONAL);	002
7	BALANCETE ORÇAMENTÁRIO, NOS TERMOS DA PORTARIA MPS Nº 509/2013 (OBEDIÊNCIA AO DCASP, APROVADO POR PORTARIA DA SECRETARIA DE TESOUREO NACIONAL);	003 A 004
8	DEMONSTRATIVO ANALÍTICO DAS OCORRÊNCIAS MENSAIS RELATIVAS ÀS ORIGENS DOS RECURSOS PREVIDENCIÁRIOS, CONFORME ANEXO XXXI;	005
9	DEMONSTRATIVO DA UTILIZAÇÃO DOS RECURSOS, CONFORME ANEXO XXXII;	006 A 007
10	NO BALANCETE DO MÊS DE JANEIRO E QUANDO HOUVER ALTERAÇÃO : DEMONSTRATIVO DO VALOR TOTAL DA REMUNERAÇÃO, PROVENTOS E PENSÕES DOS SEGURADOS VINCULADOS AO RPPS RELATIVAMENTE AO EXERCÍCIO ANTERIOR, NOS TERMOS DO ART. 15, DA PORTARIA MPS Nº 402/2008, ALTERADA PELA PORTARIA MPS Nº 21, DE 14 DE JANEIRO DE 2014, CONFORME ANEXO XL;	*
11	DEMONSTRATIVO ANALÍTICO DAS OCORRÊNCIAS MENSAIS RELATIVAS ÀS RECEITAS E DESPESAS EXTRA-ORÇAMENTÁRIAS, CONFORME ANEXO VI;	008
12	EXEMPLAR DOS ATOS DE ABERTURA DE CRÉDITOS ADICIONAIS OU DE REMANEJAMENTO;	*
13	EXEMPLAR DAS LEIS AUTORIZATIVAS DOS CRÉDITOS ADICIONAIS, EXCETO QUANDO AUTORIZADO NA LOA;	*
14	EXTRATOS BANCÁRIOS E RESPECTIVAS CONCILIAÇÕES MENSAIS, NESSA ORDEM;	009 A 059
15	DEMONSTRATIVO DAS CONTAS BANCÁRIAS, CONFORME ANEXO XXVIII;	060 A 062
16	RELAÇÃO DAS DESPESAS EMPENHADAS, LIQUIDADAS, PAGAS E A PAGAR NO MÊS, EM ORDEM SEQUENCIAL DE NÚMERO DE EMPENHO, DISCRIMINANDO A CLASSIFICAÇÃO FUNCIONAL PROGRAMÁTICA, AS RESPECTIVAS DOTAÇÕES, OS VALORES, AS DATAS E OS BENEFICIÁRIOS;	063 A 069
17	RELAÇÃO DOS EMPENHOS ANULADOS NO EXERCÍCIO, EM ORDEM SEQUENCIAL DE NÚMERO DE EMPENHOS, DISCRIMINANDO A CLASSIFICAÇÃO FUNCIONAL PROGRAMÁTICA, AS RESPECTIVAS DOTAÇÕES, VALORES, DATAS E BENEFICIÁRIOS;	*

18	JUSTIFICATIVA DA ANULAÇÃO DOS EMPENHOS;	*
19	RELAÇÃO DOS RESTOS A PAGAR PAGOS NO MÊS, EM ORDEM SEQUENCIAL DE NÚMERO DE EMPENHO/ANO, DISCRIMINANDO A CLASSIFICAÇÃO FUNCIONAL PROGRAMÁTICA, AS RESPECTIVAS DOTAÇÕES, OS VALORES, AS DATAS E OS BENEFICIÁRIOS;	070 A 072
20	NO BALANCETE DO MÊS DE JANEIRO E QUANDO HOUVER ALTERAÇÃO - CÓPIA DA LEGISLAÇÃO QUE AUTORIZA O PAGAMENTO DE ADIANTAMENTOS;	*
21	DEMONSTRATIVO ANALÍTICO DAS OCORRÊNCIAS MENSAIS RELATIVAS AOS ADIANTAMENTOS CONCEDIDOS, CONFORME ANEXO IX;	*
22	NO BALANCETE DO MÊS DE JANEIRO E QUANDO HOUVER ALTERAÇÃO - CÓPIA DA LEGISLAÇÃO QUE AUTORIZA O PAGAMENTO DE DIÁRIAS;	*
23	DEMONSTRATIVO ANALÍTICO DAS OCORRÊNCIAS MENSAIS RELATIVAS ÀS DIÁRIAS CONCEDIDAS, CONFORME ANEXO X;	073
24	DEMONSTRATIVO ANALÍTICO DAS OCORRÊNCIAS MENSAIS RELATIVAS AO PESSOAL ADMITIDO, CONFORME ANEXO XII;	*
25	DEMONSTRATIVO ANALÍTICO DAS OCORRÊNCIAS MENSAIS RELATIVAS AO PESSOAL EXONERADO/DEMITIDO, CONFORME ANEXO XIII;	*
26	RESUMO GERAL DA FOLHA DE PAGAMENTO DOS SERVIDORES EM ATIVIDADE NA UNIDADE GESTORA DO RPPS;	074
27	NO BALANCETE DO MÊS DE JANEIRO E QUANDO HOUVER ALTERAÇÃO - CÓPIA DO INSTRUMENTO DE NOMEAÇÃO DA COMISSÃO PERMANENTE DE LICITAÇÃO DO EXERCÍCIO EM EXAME E DO EXERCÍCIO ANTERIOR;	*
28	DEMONSTRATIVO ANALÍTICO DAS OCORRÊNCIAS MENSAIS RELATIVAS AOS PROCEDIMENTOS LICITATÓRIOS ABERTOS, CONFORME ANEXO XVI;	*
29	DEMONSTRATIVO ANALÍTICO DAS OCORRÊNCIAS MENSAIS RELATIVAS AOS PROCEDIMENTOS LICITATÓRIOS HOMOLOGADOS, CONFORME ANEXO XVII;	*
30	DEMONSTRATIVO DAS OCORRÊNCIAS MENSAIS RELATIVAS A CONTRATOS E INSTRUMENTOS CONGÊNERES, CONFORME ANEXO XVIII;	075
31	DEMONSTRATIVO DAS OCORRÊNCIAS MENSAIS RELATIVAS A ALTERAÇÕES CONTRATUAIS, CONFORME ANEXO XIX;	076
32	DEMONSTRATIVO DOS PROCESSOS DE TOMADAS DE CONTAS ESPECIAIS INICIADOS NO MÊS, CONFORME ANEXO XXIX;	*
33	DEMONSTRATIVO DOS PROCESSOS DE TOMADAS DE CONTAS ESPECIAIS CONCLUÍDOS NO MÊS, CONFORME ANEXO XXX;	*
34	DEMONSTRATIVO DAS OCORRÊNCIAS MENSAIS RELATIVAS A BENS MÓVEIS E IMÓVEIS ADQUIRIDOS, CONFORME ANEXO XXVI;	*
35	DEMONSTRATIVO DAS OCORRÊNCIAS MENSAIS RELATIVAS A BENS MÓVEIS E IMÓVEIS BAIXADOS, CONFORME ANEXO XXVII;	*
36	RELATÓRIOS TRIMESTRAIS DETALHADOS, AO FINAL DE CADA PERÍODO QUE SE REFERIR, SOBRE A RENTABILIDADE E RISCO DAS DIVERSAS MODALIDADES DE OPERAÇÕES REALIZADAS PELO REGIME PRÓPRIO DE PREVIDÊNCIA COM TÍTULOS, VALORES MOBILIÁRIOS E DEMAIS ATIVOS ALOCADOS NOS SEGMENTOS DE RENDA FIXA, RENDA VARIÁVEL E IMÓVEIS, NOS TERMOS DO INCISO V DO ART. 22 DA RESOLUÇÃO Nº 3.506/2007, ALTERADA PELA RESOLUÇÃO Nº 3.790/2009 A QUAL FOI REVOGADA PELA RESOLUÇÃO CMN Nº 3.922, DE 25/11/10;	*

37	COMPROVANTE DE CERTIFICAÇÃO ORGANIZADO POR ENTIDADE AUTÔNOMA DE RECONHECIDA CAPACIDADE TÉCNICA E DIFUSÃO NO MERCADO BRASILEIRO DE CAPITAIS, EXIGIDO PELA PORTARIA MPS Nº 519/2011 DO GESTOR DO RPPS (SE O SALDO DE RESERVA FOR MAIOR QUE R\$ 5.000.000,00);	077 A 079
38	NO MÊS DE JANEIRO E QUANDO HOUVER ALTERAÇÃO - CÓPIA DAS LEIS DE CRIAÇÃO DA PREVIDÊNCIA, DA PREVIDÊNCIA COMPLEMENTAR, DO FUNDO CONTÁBIL E DA ENTIDADE, NO QUE SE APLICAR;	*
39	NO MÊS DE JANEIRO E QUANDO HOUVER ALTERAÇÃO - CÓPIA DAS LEIS AUTORIZATIVAS DE PARCELAMENTO DE DÍVIDA DO ENTE EM RELAÇÃO AOS VALORES DA CONTRIBUIÇÃO PATRONAL E OS TERMOS DE PARCELAMENTO CONSTANDO O PRINCIPAL, O ÍNDICE DE ATUALIZAÇÃO, OS JUROS, A QUANTIDADE E OS VALORES DAS PARCELAS (SE HOUVER);	*
40	NO MÊS DE JANEIRO E QUANDO HOUVER ALTERAÇÃO - DEMONSTRATIVO DAS ALÍQUOTAS DE CONTRIBUIÇÃO AO RPPS, CONFORME ANEXO XXXIV;	*
41	DEMONSTRATIVO DO VALOR TOTAL DA REMUNERAÇÃO UTILIZADA COMO BASE DE CÁLCULO DA CONTRIBUIÇÃO, CONFORME ANEXO XXXIII;	080
42	NO MÊS DE JANEIRO E QUANDO HOUVER ALTERAÇÃO - DEMONSTRATIVO DOS BENEFÍCIOS PREVIDENCIÁRIOS CUSTEADOS PELO RPPS, NOS TERMOS DA AVALIAÇÃO ATUARIAL E DA LEI DA PREVIDÊNCIA, CONFORME ANEXO XXXV;	*
43	RELAÇÃO DOS BENEFICIÁRIOS DO RPPS, INDICANDO O NOME DO SEGURADO, CARGO, VÍNCULO (EFETIVO/TEMPORÁRIO/CELETISTA), DATA DA CONCESSÃO, TIPO DE BENEFÍCIO E REMUNERAÇÃO/PROVENTOS;	081 A 086
44	NO MÊS DE JANEIRO E QUANDO HOUVER ALTERAÇÃO - DEMONSTRATIVO ANALÍTICO DOS APOSENTADOS E PENSIONISTAS DO RPPS, CONFORME ANEXO XXXVI;	087 A 091
45	NO BALANCETE DO MÊS EM QUE OCORRER: CÓPIA DA LEI QUE CONCEDE REAJUSTE AOS APOSENTADOS E PENSIONISTAS QUE FIZEREM JUS, NOS TERMOS DO ART. 15 DA LEI Nº 10.887/04 E ART. 83 DA ORIENTAÇÃO NORMATIVA Nº 02/2009, ALTERADA PELAS ORIENTAÇÕES NORMATIVAS MPS/SPS Nº 3, DE 04 DE MAIO DE 2009 - DOU DE 05/05/2009 E MPS/SPPS Nº 1, DE 10 DE JULHO DE 2014;	092 A 107
46	DEMONSTRATIVO ANALÍTICO DOS BENEFICIÁRIOS DO SALÁRIO-FAMÍLIA, SALÁRIO-MATERNIDADE E AUXÍLIORECLUSÃO PELO RPPS, CONFORME ANEXO XXXVIII; EM OBSERVÂNCIA AOS ARTS. 53, 54 E 55 DA ORIENTAÇÃO NORMATIVA Nº 02/2009, ALTERADA PELAS ORIENTAÇÕES NORMATIVAS MPS/SPS Nº 3, DE 04 DE MAIO DE 2009 - DOU DE 05/05/2009 E MPS/SPPS Nº 1, DE 10 DE JULHO DE 2014;	*
47	DEMONSTRATIVO ANALÍTICO DOS SERVIDORES VINCULADOS AO RPPS: CEDIDOS, LICENCIADOS E AFASTADOS, CONFORME ANEXO XXXIX;	108
48	COMPROVANTE DO EXERCÍCIO DO DIREITO DE COMPENSAÇÃO FINANCEIRA JUNTO AO RGPS, NOS TERMOS DA LEI Nº 9.796/99 E DECRETO Nº 3.112/99.	109 A 110
49	CÓPIA DO CRP - CERTIFICADO DE REGULARIDADE PREVIDENCIÁRIA - VÁLIDO POR 90 DIAS, OU DECLARAÇÃO DE ESTAR SUSPENSO, COM INDICAÇÃO DA CAUSA; PORTARIA Nº 204/2008, ALTERADA PELA PORTARIA MPS Nº 83, DE 18 DE MARÇO DE 2009, MPS Nº 230, DE 28 DE AGOSTO DE 2009, MPS Nº 298, DE 17 DE NOVEMBRO DE 2009, MPS Nº 519, DE 24 DE AGOSTO DE 2011, MPS Nº 347, DE 30 DE JULHO DE 2012 MPS Nº 21, DE 16 DE JANEIRO	111

	DE 2013, MPS Nº 307, DE 20 DE JUNHO DE 2013, MPS Nº 21, DE 14 DE JANEIRO DE 2014 MPS Nº 65, DE 26 DE FEVEREIRO DE 2014;	
50	NO BALANCETE DO MÊS EM QUE OCORRER: CÓPIA DAS ATAS DAS SESSÕES DO ÓRGÃO COLEGIADO;	112 A 129
51	NO BALANCETE DO MÊS EM QUE OCORRER: CÓPIA DAS ATAS DAS SESSÕES DOS CONSELHOS ADMINISTRATIVO E FISCAL REALIZADAS NO EXERCÍCIO, QUANDO SE APLICAR;	130 A 136
52	RELATÓRIO DETALHADO CONTENDO INFORMAÇÕES SOBRE A RENTABILIDADE E O RISCO DAS APLICAÇÕES FINANCEIRAS REALIZADAS, NOS TERMOS DO INCISO II, DO ART. 22 DA RESOLUÇÃO Nº 3.506/2007, ALTERADA PELA RESOLUÇÃO Nº 3.790/2009 A QUAL FOI REVOGADO PELA RESOLUÇÃO CMN Nº 3.922, DE 25/11/10;	137 A 188
53	RELATÓRIO QUE DEMONSTRE A ADEQUAÇÃO DA APLICAÇÃO DOS RECURSOS PREVIDENCIÁRIOS NO MERCADO FINANCEIRO DE ACORDO COM AS DETERMINAÇÕES LEGAIS (ART. 6º, VI, DA LEI 9.717/98 E ART. 43, § 2º, I DA LRF, ART. 6º, INCISOS E §§ 3º E 4º DA RESOLUÇÃO CMN Nº 3.506/2007 E ART. 20 DA CMN Nº 3.790/2009, ACÓRDÃO Nº 21/05 TCE/MT);	144 A 150
54	JUSTIFICATIVA DO NÃO ENCAMINHAMENTO DE DOCUMENTOS, CONFORME ANEXO XLV.	189 A 192



ESTADO DE MATO GROSSO

SÃO JOSÉ DOS QUATRO MARCOS
FUNDO MUNICIPAL DE PREVIDÊNCIA SOCIAL DOS
SERVIDORES DE SÃO JOSÉ DOS QUATRO MARCOS

CNPJ 03.556.113/0001-66



OFÍCIO Nº 029/2026 – PREVIQUAM


São José dos Quatro Marcos – MT, 19 de março de 2026.

Exmo. Sr. Prefeito,

Cumprimentando-o cordialmente, sirvo-me deste para encaminhar a Vossa Excelência o Balancete Mensal do Fundo Municipal de Previdência Social dos Servidores de São José dos Quatro Marcos – MT, referente ao mês de **FEVEREIRO DE 2026**.

Sendo só para o momento, reitero votos de estima e consideração e me coloco a disposição para qualquer esclarecimento.

Atenciosamente,


MIGUEL SOUZA DE ANDRADE JUNIOR
Diretor Executivo

Ao Exmo. Sr.

JAMIS SILVA BOLANDIN

MD. Prefeito Municipal

São José dos Quatro Marcos – MT



ESTADO DE MATO GROSSO

SÃO JOSÉ DOS QUATRO MARCOS
FUNDO MUNICIPAL DE PREVIDÊNCIA SOCIAL DOS
SERVIDORES DE SÃO JOSÉ DOS QUATRO MARCOS
CNPJ 03.556.113/0001-66



OFÍCIO Nº 030/2026 – PREVIQUAM


São José dos Quatro Marcos – MT, 19 de março de 2026.

Exmo. Sr. Presidente,

Cumprimentando-o cordialmente, sirvo-me deste para encaminhar a Vossa Excelência e aos Nobres Vereadores o Balancete Mensal do Fundo Municipal de Previdência Social dos Servidores de São José dos Quatro Marcos – MT, referente ao mês de **FEVEREIRO DE 2026** para que o mesmo seja apreciado por essa Egrégia Casa de Leis.

Sendo só para o momento, reitero votos de estima e consideração e me coloco a disposição para qualquer esclarecimento.

Atenciosamente,


MIGUEL SOUZA DE ANDRADE JUNIOR
Diretor Executivo

Ao Exmo. Sr.

SERGIO SILVEIRA LIMA

MD. Presidente da Câmara Municipal de Vereadores

São José dos Quatro Marcos – MT



ESTADO DE MATO GROSSO

SÃO JOSÉ DOS QUATRO MARCOS
FUNDO MUNICIPAL DE PREVIDÊNCIA SOCIAL DOS
SERVIDORES DE SÃO JOSÉ DOS QUATRO MARCOS

CNPJ 03.556.113/0001-66



OFÍCIO Nº 031/2026 – PREVIQUAM


São José dos Quatro Marcos - MT, 19 de março de 2026.

Ilma. Senhora,

Cumprimentando-o cordialmente, sirvo-me deste para encaminhar a Vossa Senhoria o Balancete Mensal do Fundo Municipal de Previdência Social dos Servidores de São José dos Quatro Marcos – MT, referente ao mês de **FEVEREIRO DE 2026** para que o mesmo seja apreciado por essa Unidade de Controle Interno.

Sendo só para o momento, reitero votos de estima e consideração e me coloco a disposição para qualquer esclarecimento.

Atenciosamente,


MIGUEL SOUZA DE ANDRADE JUNIOR
Diretor Executivo

A Ilma. Senhora

JULIANA DE OLIVEIRA TELES CABRAL

MD. Auditora Pública Interna

São José dos Quatro Marcos – MT

FUNDO MUN DE PREV SOCIAL DE SAO JOSE QUATRO MARCOS

Rua Rio Grande do Sul, 1198

03.556.113/0001-66

Exercício: 2026

1 of 1

BALANCETE FINANCEIRO DE FEVEREIRO DE 2026

Despesa Paga

RECEITA	PERIODO	TOTAL	DESPESA	PERIODO	TOTAL
ORÇAMENTÁRIA	1.605.054,23	2.765.470,66	ORÇAMENTÁRIA	791.982,12	1.485.759,97
RECEITAS CORRENTES	725.124,02	1.070.887,54	09 Previdência Social	791.982,12	1.485.759,97
12 CONTRIBUIÇÕES	324.257,28	625.948,84	99 Reserva de Contingência		
13 RECEITA PATRIMONIAL	381.068,94	405.343,10	EXTRA-ORÇAMENTÁRIA	112.042,36	220.490,66
19 OUTRAS RECEITAS CORRENTES	19.797,80	39.595,60	RESTOS A PAGAR	9.560,75	20.989,94
RECEITAS INTRA-ORÇAM	879.930,21	1.694.583,12	8001 RESTOS À PAGAR PROCESSADOS		584,52
72 CONTRIBUIÇÕES - INTRA OFSS	879.930,21	1.694.583,12	8002 RESTOS À PAGAR NÃO PROCESSADOS	9.560,75	20.405,42
EXTRA-ORÇAMENTÁRIA	698.988,25	2.045.446,64	CONSIGNACOES	102.481,61	199.500,72
CONSIGNACOES	102.481,61	199.500,72	9001 CONSIGNADOS CAIXA - MIRASSOL	1.232,83	2.465,66
9001 CONSIGNADOS CAIXA - MIRASSOL	1.232,83	2.465,66	9002 CONSIGNADOS SICREDI	22.952,15	45.904,30
9002 CONSIGNADOS SICREDI	22.952,15	45.904,30	9003 CONSIGNADOS SISPIQUAM	12.130,92	23.601,21
9003 CONSIGNADOS SISPIQUAM	12.130,92	23.601,21	9004 CONTRIBUIÇÃO SINDICAL - SISPIQUAN	2.254,96	4.411,83
9004 CONTRIBUIÇÃO SINDICAL - SISPIQUAN	2.254,96	4.411,83	9005 PENSÃO ALIMENTICIA - MILTON COELHO DE ARRUDA	486,30	972,60
9005 PENSÃO ALIMENTICIA - MILTON COELHO DE ARRUDA	486,30	972,60	9006 ISSQN	319,43	636,61
9006 ISSQN	319,43	636,61	9008 CONSIGNADOS BANCO DO BRASIL	33.782,02	67.048,34
9008 CONSIGNADO BANCO DO BRASIL	33.782,02	67.048,34	9009 I.R.R.F	29.034,51	53.883,19
9009 I.R.R.F	29.034,51	53.883,19	9015 CONSIGNADO SICOOB	288,49	576,98
9015 CONSIGNADO SICOOB	288,49	576,98	TRANSFERÊNCIAS FINAN	0,00	0,00
RENDIMENTO POSITIVO/	596.506,64	1.845.945,92	Total ->	904.024,48	1.706.250,63
9016 BANCO DO BRASIL CONTA 6868-3 PREVIQUAM	269.471,66	1.021.279,12	SALDOS PARA O MÊS SEGUINTE	80.457.789,81	80.457.789,81
9017 BANCO DO BRASIL 10337-3	14.788,68	31.737,30	BANCO CONTA MOVIMENTO	1.143.292,58	1.143.292,58
9018 BANCO DO BRASIL 6866-7 PREVIQUAM	126.104,90	384.827,09	BANCO CONTA APLICAÇÃO	79.314.497,23	79.314.497,23
9020 BANCO SICREDI 26000-2	117.773,12	191.275,13	Total SALDOS PARA O MÊS SEGUINTE	80.457.789,81	80.457.789,81
9021 CAIXA ECONOMICA CONTA 5-3	68.368,28	216.827,28	TOTAL DA DESPESA	81.361.814,29	82.164.040,44
TRANSFERÊNCIAS FINAN	0,00	0,00			
Total ->	2.304.042,48	4.810.917,30			
=> SALDO ANTERIOR	79.057.771,81	77.353.123,14			
BANCO CONTA MOVIMENTO	1.087.087,75	1.313,56			
BANCO CONTA APLICAÇÃO	77.970.684,06	77.351.809,58			
Total SALDO ANTERIOR	79.057.771,81	77.353.123,14			
TOTAL DA RECEITA	81.361.814,29	82.164.040,44			


Miguel Souza de Andrade Junior
Diretor Executivo
Portaria N.º 160/2025


Antonio Carlos Mariano Santiago
CRC-MT 011094/O-8
Portaria N.º 001/2025



FUNDO MUN DE PREV SOCIAL DE SAO JOSE QUATRO MARCOS

Rua Rio Grande do Sul, 1198

03.556.113/0001-66

Exercício: 2026

BALANCETE SINTÉTICO DA DESPESA DE FEVEREIRO (01/02/2026 A 28/02/2026)

Pag 01 de 01

Econ	Especificação	Dotação Atual Empenho Atual	Emp no Mês Liq Atual	Liq no Mês Pago Mês	Emp A Pago Pagto Atual
	DESPESES CORRENTES	9.504.391,50 1.590.345,72	786.160,71 1.485.759,97	791.982,12 791.982,12	104.585,7 1.485.759,9
3.1.90.00.00	APLICAÇÕES DIRETAS	8.785.034,00 1.433.130,39	761.495,22 1.433.130,39	761.495,22 761.495,22	0,0 1.433.130,3
3.1.91.00.00	APLICAÇÃO DIRETA DECORRENTE DE OPERAÇÃO E	230.000,00 34.870,71	19.135,55 34.870,71	19.135,55 19.135,55	0,0 34.870,7
3.3.90.00.00	APLICAÇÕES DIRETAS	489.357,50 122.344,62	5.529,94 17.758,87	11.351,35 11.351,35	104.585,7 17.758,8
	DESPESES DE CAPITAL	75.300,00 0,00	0,00 0,00	0,00 0,00	0,0 0,0
4.4.90.00.00	APLICAÇÕES DIRETAS	75.300,00 0,00	0,00 0,00	0,00 0,00	0,0 0,0
	RESERVA DE CONTINGENCIA	5.120.308,50 0,00	0,00 0,00	0,00 0,00	0,0 0,0
9.9.99.00.00	RESERVA DE CONTINGÊNCIA	5.120.308,50 0,00	0,00 0,00	0,00 0,00	0,0 0,0
	TOTAL ORÇAMENTÁRIO...	14.700.000,00 1.590.345,72	786.160,71 1.485.759,97	791.982,12 791.982,12	104.585,7 1.485.759,9
	DESPESES EXTRA ORÇAMENTARIO			112.042,36	220.490,6
	TOTAL (ORÇAMENTARIO + EXTRA ORÇAMENTÁRIO)				1.706.250,6
	Saldo para o mês seguinte				
	Caixa				0,0
	Bancos e Correspondentes.....				80.457.789,8
	Total do Saldo				80.457.789,8
	TOTAL GERAL				82.164.040,4

SAO JOSE DOS QUATRO MARCOS, 28 de fevereiro de 2026


Miguel Souza de Andrade Junior
 PREFEITO MUNICIPAL
 Diretor Executivo
 Portaria N.º 160/2025


ANTONIO CARLOS MARIANO SANTIAGO
 CONTADOR - CRC: 011094/O-0/MT



FUNDO MUN DE PREV SOCIAL DE SAO JOSE QUATRO MARCOS

Rua Rio Grande do Sul, 1198

03.556.113/0001-66

Exercício: 2026

BALANCETE SINTÉTICO DA RECEITA DE FEVEREIRO (01/02/2026 A 28/02/2026)

Pag 01 de 01

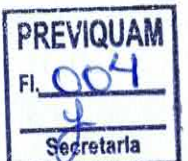
Código Especificação	Orçada	Anterior	Arrec no Mês	TOTAL
RECEITAS CORRENTES	4.216.300,00	345.763,52	725.124,02	1.070.887,54
1200.00.0.0.00.00.0000 CONTRIBUIÇÕES	3.642.800,00	301.691,56	324.257,28	625.948,84
1300.00.0.0.00.00.0000 RECEITA PATRIMONIAL	471.100,00	24.274,16	381.068,94	405.343,10
1900.00.0.0.00.00.0000 OUTRAS RECEITAS CORRENTES	102.400,00	19.797,80	19.797,80	39.595,60
RECEITAS CORRENTES INTRA	10.483.700,00	814.652,91	879.930,21	1.694.583,12
7200.00.0.0.00.00.0000 CONTRIBUIÇÕES - INTRA OFSS	10.483.700,00	814.652,91	879.930,21	1.694.583,12
TOTAL ORÇAMENTÁRIO	14.700.000,00	1.160.416,43	1.605.054,23	2.765.470,66
TOTAL EXTRA ORÇAMENTÁRIO		1.346.458,39	698.988,25	2.045.446,64
TOTAL (ORÇAMENTÁRIO + EXTRA ORÇAMENTÁRIO)				4.810.917,30
Saldo do Exercício Anterior				
Caixa				0,00
Bancos e Correspondentes.....				77.353.123,14
Total do Saldo				77.353.123,14
TOTAL GERAL				82.164.040,44

SAO JOSE DOS QUATRO MARCOS, 28 de fevereiro de 2026

Miguel Souza de Andrade Junior

Diretor Executivo
PREFEITO MUNICIPAL
Portaria N.º 160/2025

ANTONIO CARLOS MARIANO SANTIAGO
CONTADOR - CRC: 011094/O-0/MT



ESTADO DE MATO GROSSO
PREFEITURA MUNICIPAL DE SÃO JOSÉ DOS QUATRO MARCOS
 PREVIQUAM – Fundo Municipal de Previdência Social
 CNPJ: 03.556.113/0001-66

ANEXO XXXI
FUNDO MUNICIPAL DE PREVIDÊNCIA SOCIAL DOS SERVIDORES DE SÃO JOSÉ DOS QUATRO MARCOS
 DEMONSTRATIVO ANALÍTICO DAS OCORRÊNCIAS MENSAIS RELATIVAS ÀS ORIGENS DOS RECURSOS PREVIDENCIÁRIOS
 MÊS/ANO: FEVEREIRO/2026

ORIGEM	VALOR R\$
CONTRIBUIÇÃO DE SERVIDORES DA PREFEITURA	306.753,47
CONTRIBUIÇÃO DE SERVIDORES DA CÂMARA	4.983,24
CONTRIBUIÇÃO DE SERVIDORES DA PREVIQUAM	1.400,92
CONTRIBUIÇÃO DE SERVIDORES DO DAAE	0,00
CONTRIBUIÇÃO DE INATIVOS E PENSIONISTAS CIVIS	5.766,64
CONTRIBUIÇÃO PATRONAL DA PREFEITURA	816.289,69
CONTRIBUIÇÃO PATRONAL DA CÂMARA	13.262,62
CONTRIBUIÇÃO PATRONAL DA PREVIQUAM	3.728,20
CONTRIBUIÇÃO PATRONAL DO DAAE	0,00
CONTRIBUIÇÃO PATRONAL DE INATIVOS E PENSIONISTAS	15.407,35
RECEITA DE DÍVIDA ATIVA - PRINCIPAL	3.886,79
RECEITA DE DÍVIDA ATIVA – MULTAS/JUROS	4.936,22
TOTAL	1.176.415,14

DATA: 28/02/2026

ASSINATURA DO ORDENADOR DE DESPESAS:

ASSINATURA DE MAIS RESPONSÁVEIS:

Miguel Souza de Andrade Junior
Miguel Souza de Andrade Junior
 Diretor Executivo
 Portaria N.º 160/2025


Antonio Carlos Mariano Santiago
Antonio Carlos Mariano Santiago
 CRC-MT 011094/O-8
 Portaria N.º 001/2025

PREVIQUAM
 Fl. 005
 Secretaria

ANEXO XXXII
DESPESAS ADMINISTRATIVAS 2026

DESCRIÇÃO DESPESAS	JANEIRO	FEVEREIRO	MARÇO	ABRIL	MAIO	JUNHO	JULHO	AGOSTO	SETEMBRO	OUTUBRO	NOVEMBRO	DEZEMBRO	TOTAL
Folha Pagamento Servidores Previqum	R\$ 18.569,02	R\$ 19.997,76											R\$38.566,78
Obrigações Patronais Previqum	R\$ 3.537,20	R\$ 3.728,20											R\$7.265,40
Pasep Administrativo	R\$ 434,52	R\$ 460,45											R\$894,97
Diárias	R\$ 0,00	R\$ 600,00											R\$600,00
Material de Consumo	R\$ 605,10	R\$ 869,94											R\$1.475,04
Serviços de Consultoria	R\$ 4.974,97	R\$ 4.949,50											R\$9.924,47
Serv. Terc. Pessoa Física	R\$ 0,00	R\$ 560,00											R\$560,00
Serv. Terc. Pessoa Jurídica	R\$ 4.325,29	R\$ 6.168,66											R\$10.493,95
Serv. Tec. Informação e Comunicação	R\$ 6.730,19	R\$ 6.544,50											R\$13.274,69
Indenizações e Restituições	R\$ 0,00	R\$ 0,00											R\$0,00
Equip. Mat. Permanente	R\$ 0,00	R\$ 0,00											R\$0,00
TOTAL	R\$ 39.176,29	R\$43.879,01	R\$0,00	R\$0,00	R\$0,00	R\$0,00	R\$0,00	R\$0,00	R\$0,00	R\$0,00	R\$0,00	R\$0,00	R\$83.055,30
TOTAL PERÍODO	R\$ 83.055,30												


Antonio Carlos Mariano Santiago
CRC-MT 011094/O-8
Portaria N.º 001/2025


Miguel Souza de Andrade Junior
Diretor Exeputivo
Portaria N.º 160/2025



PLANILHA DE APURAÇÃO DO LIMITE COM DESPESAS ADMINISTRATIVAS PARA 2026

FOLHA MESES	PREFEITURA	CÂMARA	DAAE	PREVIQUAM
jan-25	R\$ 2.085.946,29	R\$ 30.619,30	R\$ 0,00	R\$6.984,73
fev-25	R\$ 1.935.487,55	R\$ 39.987,93	R\$ 0,00	R\$8.589,00
mar-25	R\$ 2.076.722,33	R\$ 35.032,14	R\$ 0,00	R\$8.589,00
abr-25	R\$ 2.039.512,59	R\$ 35.163,54	R\$ 0,00	R\$8.589,00
mai-25	R\$ 1.970.289,00	R\$ 35.163,54	R\$ 0,00	R\$8.589,00
jun-25	R\$ 2.207.445,06	R\$ 35.446,14	R\$ 0,00	R\$13.849,77
jul-25	R\$ 2.158.518,78	R\$ 35.594,79	R\$ 0,00	R\$9.233,18
ago-25	R\$ 2.163.691,79	R\$ 35.594,79	R\$ 0,00	R\$9.233,18
set-25	R\$ 2.139.314,21	R\$ 35.594,79	R\$ 0,00	R\$9.233,18
out-25	R\$ 2.127.915,96	R\$ 35.594,79	R\$ 0,00	R\$13.979,82
nov-25	R\$ 2.336.694,09	R\$ 35.594,79	R\$ 0,00	R\$9.363,23
dez-25	R\$ 2.005.966,99	R\$ 35.594,79	R\$ 0,00	R\$9.363,23
13º SAL	-	R\$ 35.594,79		-
	R\$25.247.504,64	R\$460.576,12	R\$0,00	R\$115.596,32

SOMA DAS FOLHAS	R\$25.823.677,08
3,25% rfe limite de desp. Adm	R\$839.269,51
TOTAL.....	R\$839.269,51

DESPESAS ADMINIST. PAGAS EM 2026	
FOLHA PAGAMENTO PREVIQUAM	R\$38.566,78
OBRIGAÇÕES PATRONAIS PREVIQUAM	R\$7.265,40
PASEP ADMINISTRATIVO	R\$894,97
DIARIAS	R\$600,00
MATERIAL DE CONSUMO	R\$1.475,04
SERVIÇOS DE CONSULTORIA	R\$9.924,47
SERV. TERC. PESSOA FISICA	R\$560,00
SERV. TERC. PESSOA JURIDICA	R\$10.493,95
SERV. TEC. INFORMAÇÃO	R\$13.274,69
Indenizações e Restituições	R\$0,00
Equipam Mater Perman	R\$0,00
TOTAL	R\$ 83.055,30

SOBRA = R\$756.214,21

PERCENTUAL NO PERIODO 0,32

* despesas liquidadas até Fevereiro de 2026


Miguel Souza de Andrade Junior
Diretor Executivo
Portaria N.º 160/2025


Antonio Carlos Mariano Santiago
CRC-MT 011094/O-8
Portaria N.º 001/2025



ANEXO VI

FUNDO MUN DE PREV SOCIAL DE SAO JOSE QUATRO MARCOS (Cód. TCE - 1134543)

Demonstrativo Analítico das Ocorrências Mensais Relativas a Receitas e Despesas Extra-Orçamentárias

Mês/Ano: 02/2026

Identificação Individualizada	Saldo Mês Anterior (R\$)	Retenções no Mês (R\$)	Recolhimento no Mês (R\$)	Saldo até o Mês (R\$)
21881010400 - IMPOSTO SOBRE A RENDA RETIDO NA FONTE - IRRF (F)	0,00	29.034,51	29.034,51	0,00
21881010800 - ISS (F)	0,00	319,43	319,43	0,00
21881011000 - PENSÃO ALIMENTÍCIA (F)	0,00	486,30	486,30	0,00
21881011300 - RETENÇÕES - ENTIDADES REPRESENTATIVAS DE CLASSES (F)	0,00	2.254,96	2.254,96	0,00
21881011500 - RETENÇÕES - EMPRÉSTIMOS E FINANCIAMENTOS (F)	-1.232,83	70.386,41	70.386,41	-1.232,83
TOTAIS:	-1.232,83	102.481,61	102.481,61	-1.232,83

28 de fevereiro de 2026


 MIGUEL SOUZA DE ANDRADE JUNIOR
 DIRETOR
 793.762.581-34


 ANTONIO CARLOS MARIANO SANTIAGO
 CONTADOR
 621.555.801-00



Visualizar Pix agrupados**Extrato de Conta Corrente**G337041412443086005
04/03/2026 14:16:44**Cliente - Conta atual**

Agência 2505-4
 Conta corrente 6866-7 PREVIQUAM
 Período do extrato 02 / 2026

Lançamentos

Dt. balancete	Dt. movimento	Ag. origem	Loie	Histórico	Documento	Valor R\$	Saldo
30/01/2026		0000	00000	000 Saldo Anterior			1.085.843,19 C
02/02/2026		0000	13049	345 Apl.BB Fundos Exclusivos	1.200.172	1.085.843,19 D	0,00 C
30/01/2026	02/02/2026	0000	13049	345 BB Previden RF Fluxo	1.400.780	1.085.843,19 D	1.085.843,19 D
02/02/2026		0000	13113	500 Tar Pag Salár Créd Conta Cobrança referente 27/01/2026	303.658.412	537,58 D	
02/02/2026		0000	13113	500 Tar Pag Salár Créd Conta Cobrança referente 27/01/2026	303.658.412	3,32 D	
02/02/2026		0000	00000	855 BB Previden RF Fluxo BB Previd Fluxo RF Simples FIC	780	1.086.384,09 C	0,00 C
03/02/2026		2505	99015	870 Transferência recebida 03/02 16:33 CAMARA MUN 4 MARCOS	552.505.000.020.594	18.245,86 C	18.245,86 C
05/02/2026		0000	13049	345 Apl.BB Fundos Exclusivos	1.200.172	18.245,86 D	0,00 C
10/02/2026		2505	99015	870 Transferência recebida 10/02 13:55 P M 4 MARCOS I U M	552.505.000.023.431	9.526,59 C	9.526,59 C
11/02/2026		0000	14049	855 BB Previden RF Fluxo	1.200.780	460,45 C	
11/02/2026		0000	13049	345 Apl.BB Fundos Exclusivos	1.200.172	9.526,59 D	
11/02/2026		0000	13105	375 Impostos RFB-DARF CODIGO DE BARRAS	21.101	460,45 D	0,00 C
24/02/2026		2505	99015	870 Transferência recebida 24/02 10:24 PREFEITURA MUNICIPAL DE	552.505.000.016.531	8.823,01 C	
24/02/2026		0000	14049	855 Previdenciario RF Perfil	1.200.781	641.000,00 C	
24/02/2026		0000	13134	250 Folha de Pagamento	11.371	634.067,59 D	15.755,42 C
25/02/2026		0000	14049	855 Previdenciario RF Perfil	1.200.781	120.300,00 C	
25/02/2026		2505	99015	470 Transferência enviada 25/02 11:23 TATIANA S A COIMBRA	552.505.000.016.520	4.643,96 D	
25/02/2026		2505	99015	470 Transferência enviada 25/02 11:36 PREVIQUAM CONSIGNAEO	552.505.000.040.000	33.782,02 D	
25/02/2026		2505	99015	470 Transferência enviada 25/02 11:23 NIVALDO MASSONI	552.505.088.300.233	6.022,13 D	
25/02/2026		2505	99015	120 Transferido para Poupança 25/02 11:23 JOSE C DA SILVA	552.505.510.025.207	2.354,57 D	
25/02/2026		0000	13105	393 TED Transf.Eletr.Disponiv 748 0805 03496633190 AILTON DE OLIVEIR	22.501	2.497,57 D	
25/02/2026		0000	13105	393 TED Transf.Eletr.Disponiv 336 0001 03292692830 CREUZA ANANIAS	22.502	1.862,86 D	
25/02/2026		0000	13105	393 TED Transf.Eletr.Disponiv 380 0001 45961107191 RAIMUNDO VICENTE	22.503	942,66 D	
25/02/2026		0000	13105	393 TED Transf.Eletr.Disponiv 104 3823 024986119000143 SINDICATO DOS	22.504	12.130,92 D	



25/02/2026	0000	13105	393 TED Transf.Eletr.Disponiv 104 3823 024986119000143 SINDICATO DOS	22.505	2.254,96 D	
25/02/2026	0000	13105	393 TED Transf.Eletr.Disponiv 104 3823 003556113000166 FUNDO MUNICIP	22.506	1.232,83 D	
25/02/2026	0000	13105	393 TED Transf.Eletr.Disponiv 756 0001 002038232000164 BANCO COOPERA	22.507	288,49 D	
25/02/2026	0000	13105	393 TED Transf.Eletr.Disponiv 748 0805 033022690000139 COOPERATIVA D	22.508	22.952,15 D	
25/02/2026	0000	13105	393 TED Transf.Eletr.Disponiv 104 0870 63945975115 HELENA SOARES	22.509	486,30 D	
25/02/2026	0000	13105	375 Impostos SAO JOSE DOS QUATRO MARCO	22.510	27.131,77 D	
25/02/2026	0000	13105	375 Impostos SAO JOSE DOS QUATRO MARCO	22.511	1.676,98 D	
25/02/2026	0000	13113	500 Tar DOC/TED Eletrônico Cobrança referente 25/02/2026	830.561.100.020.603	13,08 D	
25/02/2026	0000	13113	500 Tar DOC/TED Eletrônico Cobrança referente 25/02/2026	830.561.100.020.604	13,08 D	
25/02/2026	0000	13113	500 Tar DOC/TED Eletrônico Cobrança referente 25/02/2026	830.561.100.020.605	13,08 D	
25/02/2026	0000	13113	500 Tar DOC/TED Eletrônico Cobrança referente 25/02/2026	830.561.100.020.606	13,08 D	
25/02/2026	0000	13113	500 Tar DOC/TED Eletrônico Cobrança referente 25/02/2026	830.561.100.020.607	13,08 D	
25/02/2026	0000	13113	500 Tar DOC/TED Eletrônico Cobrança referente 25/02/2026	830.561.100.020.608	13,08 D	
25/02/2026	0000	13113	500 Tar DOC/TED Eletrônico Cobrança referente 25/02/2026	830.561.100.020.609	13,08 D	
25/02/2026	0000	13113	500 Tar DOC/TED Eletrônico Cobrança referente 25/02/2026	830.561.100.020.610	13,08 D	
25/02/2026	0000	13113	500 Tar DOC/TED Eletrônico Cobrança referente 25/02/2026	830.561.100.020.611	13,08 D	15.677,53 C
26/02/2026	0000	13049	345 Apl.BB Fundos Exclusivos	1.200.172	14.849,53 D	
26/02/2026	0000	13105	393 TED Transf.Eletr.Disponiv 104 3823 003556113000166 FUNDO MUNICIP	22.601	828,00 D	
26/02/2026	0000	13113	500 Tar DOC/TED Eletrônico Cobrança referente 26/02/2026	830.571.100.203.500	13,08 D	
26/02/2026	0000	00000	855 BB Previden RF Fluxo BB Previd Fluxo RF Simples FIC	780	13,08 C	0,00 C
27/02/2026	2505	99015	870 Transferência recebida 27/02 16:37 CAMARA MUN 4 MARCOS	552.505.000.020.594	18.245,86 C	
27/02/2026	2505	99015	870 Transferência recebida 27/02 09:05 P M 4 MARCOS I U M	552.505.000.023.431	674.488,89 C	
27/02/2026	2505	99015	870 Transferência recebida 27/02 09:06 EDUCACAO FUNDEB	552.505.000.029.783	448.554,27 C	1.141.289,02 C
28/02/2026	0000	00000	999 S A L D O			1.141.289,02 C

*** A CONTA NAO FOI MOVIMENTADA ***

OBSERVAÇÕES:



Transação efetuada com sucesso por: JG857026 MIGUEL SOUZA DE ANDRADE JUNIOR.



FUNDO MUN DE PREV SOCIAL DE SAO JOSE QUATRO MARCOS

Rua Rio Grande do Sul, 1198
03.556.113/0001-66

Exercício: 2026

Page 1

CONCILIAÇÃO BANCÁRIA

Banco: Banco do Brasil S.A.

Conta: 4.001

BCO BRASIL C/C 06.866-7 - MOVIMENTO

Especificação	Valores	
	Acertos	Saldo
28/02/2026 Saldo em 28/02/2026 conforme extrato bancário		1.141.289,02
28/02/2026 Saldo em 28/02/2026 de acordo com a contabilidade.		1.141.289,02


Miguel Souza de Andrade Junior
Diretor Executivo
Portaria N.º 160/2025


Antonio Carlos Mariano Santiago
CRC-MT 011094/O-8
Portaria N.º 001/2025



Visualizar Pix agrupados**Extrato de Conta Corrente**G337041412443086011
04/03/2026 14:21:26**Cliente - Conta atual**

Agência 2505-4
 Conta corrente 6868-3 PREVIQUAM
 Período do extrato 02 / 2026

Lançamentos

Dt. balancete	Dt. movimento	Ag. origem	Lote	Histórico	Documento	Valor R\$	Saldo
03/09/2025		0000	00000	000 Saldo Anterior			0,00 C
18/02/2026		0000	14049	855 BB Prev RF TP Vert 2028	1.202.267	367.601,62 C	
18/02/2026		0000	14049	855 BB Prev RF TP Vert 32	1.202.268	279.569,97 C	647.171,59 C
28/02/2026		0000	00000	999 S A L D O			647.171,59 C

*** A CONTA NAO FOI MOVIMENTADA ***

OBSERVAÇÕES:

Transação efetuada com sucesso por: JG857026 MIGUEL SOUZA DE ANDRADE JUNIOR.



FUNDO MUN DE PREV SOCIAL DE SAO JOSE QUATRO MARCOS

Rua Rio Grande do Sul, 1198
03.556.113/0001-66

Exercício: 2026

Page 1

CONCILIAÇÃO BANCÁRIA

Banco: Banco do Brasil S.A.

Conta: 4.012

BCO DO BRASIL C/C- 68683 MOVIMENTO

Especificação	Valores	
	Acertos	Saldo
28/02/2026 Saldo em 28/02/2026 conforme extrato bancário		647.171,59
28/02/2026 Saldo em 28/02/2026 de acordo com a contabilidade.		647.171,59


Miguel Souza de Andrade Junior
Diretor Executivo
Portaria N.º 160/2025


Antonio Carlos Mariano Santiago
CRC-MT 011094/O-8
Portaria N.º 001/2025



Visualizar Pix agrupados



Extrato de Conta Corrente

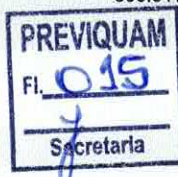
G33604142951260005
04/03/2026 14:33:42

Cliente - Conta atual

Agência 2505-4
Conta corrente 9960-0 F M P S S M M PREVIQUAM
Período do extrato 02 / 2026

Lançamentos

Dt. balancete	Dt. movimento	Ag. origem	Lote	Histórico	Documento	Valor R\$	Saldo
29/01/2026		0000	00000	000 Saldo Anterior			0,00 C
03/02/2026		0000	14049	855 Resg.BB Fundos Exclusivos	1.200.727	502,94 C	
03/02/2026		2505	99015	470 Transferência enviada	552.505.000.024.919	350,94 D	
				03/02 11:56 LIMA E COLARINO LTDA			
03/02/2026		0000	13105	109 Pagamento de Boleto	20.301	152,00 D	0,00 C
				BERTASSO E CIA LTDA			
10/02/2026		0000	14049	855 Resg.BB Fundos Exclusivos	1.200.727	1.317,33 C	
10/02/2026		2505	99015	470 Transferência enviada	552.505.000.006.955	300,00 D	
				10/02 08:50 ANTONIO CARLOS M SANTIAG			
10/02/2026		0000	13105	144 Pix - Enviado	21.001	300,00 D	
				10/02 09:40 MIGUEL SOUZA DE ANDRADE J			
10/02/2026		0000	13105	109 Pagamento de Boleto	21.002	717,33 D	
				ENERGISA MATO GR D DE ENERG SA			
10/02/2026		0000	13113	500 Tarifa Pix Enviado	800.411.200.004.127	2,90 D	
				Cobrança referente 10/02/2026			
10/02/2026		0000	00000	855 BB Previden RF Fluxo	780	2,90 C	0,00 C
				BB Previd Fluxo RF Simples FIC			
11/02/2026		0000	14049	855 Resg.BB Fundos Exclusivos	1.200.727	4.060,00 C	
11/02/2026		0000	13105	393 TED Transf.Eletr.Disponiv	21.101	3.500,00 D	
				260 0001 050857877000171 PAULO HENRIQU			
11/02/2026		0000	13105	144 Pix - Enviado	21.102	560,00 D	
				11/02 11:49 CLARA ELIANA BONAFE			
11/02/2026		0000	13113	500 Tar DOC/TED Eletrônico	880.421.100.034.697	13,08 D	
				Cobrança referente 11/02/2026			
11/02/2026		0000	13113	500 Tarifa Pix Enviado	880.421.100.051.579	5,41 D	
				Cobrança referente 11/02/2026			
11/02/2026		0000	00000	855 BB Previden RF Fluxo	780	18,49 C	0,00 C
				BB Previd Fluxo RF Simples FIC			
20/02/2026		0000	14049	855 Resg.BB Fundos Exclusivos	1.200.727	519,00 C	
20/02/2026		2505	99015	470 Transferência enviada	552.505.000.010.855	356,25 D	
				20/02 12:59 DELFORNO & DELFORNO LTDA			
20/02/2026		0000	13105	393 TED Transf.Eletr.Disponiv	22.001	162,75 D	
				748 0805 005612121000108 GEOTEC SISTEM			
20/02/2026		0000	13113	500 Tar DOC/TED Eletrônico	800.511.200.033.105	13,08 D	
				Cobrança referente 20/02/2026			
20/02/2026		0000	00000	855 BB Previden RF Fluxo	780	13,08 C	0,00 C
				BB Previd Fluxo RF Simples FIC			
27/02/2026		0000	14049	855 Resg.BB Fundos Exclusivos	1.200.727	12.492,00 C	
27/02/2026		2505	99015	470 Transferência enviada	551.216.000.063.124	1.146,25 D	



27/02 10:53 PAULO HENRIQUE C FERREIR					
27/02/2026	2505	99015	470 Transferência enviada	551.216.000.063.124	1.605,00 D
27/02 10:53 PAULO HENRIQUE C FERREIR					
27/02/2026	2505	99015	470 Transferência enviada	552.505.000.015.852	2.430,25 D
27/02 11:04 F ASSESSORIA CONS LTDA					
27/02/2026	2505	99015	470 Transferência enviada	552.505.000.019.511	3.066,80 D
27/02 11:04 FASPEL CONTABILIDADE E I					
27/02/2026	2505	99015	470 Transferência enviada	554.043.000.021.139	1.240,69 D
27/02 10:55 I.F. CONSULTORIA ATUARIA					
27/02/2026	0000	13105	393 TED Transf.Eletr.Disponiv	22.701	1.166,69 D
748 0805 032598946000198 EXITO SOLUCOE					
27/02/2026	0000	13105	393 TED Transf.Eletr.Disponiv	22.702	1.111,13 D
748 0805 032598946000198 EXITO SOLUCOE					
27/02/2026	0000	13105	375 Impostos	22.703	62,56 D
SAO JOSE DOS QUATRO MARCO					
27/02/2026	0000	13105	375 Impostos	22.704	163,20 D
SAO JOSE DOS QUATRO MARCO					
27/02/2026	0000	13105	109 Pagamento de Boleto	22.705	170,00 D
MUNICIPIO DE SAO JOSE DOS QUAT					
27/02/2026	0000	13105	109 Pagamento de Boleto	22.706	40,81 D
MUNICIPIO DE SAO JOSE DOS QUAT					
27/02/2026	0000	13105	109 Pagamento de Boleto	22.707	69,75 D
MUNICIPIO DE SAO JOSE DOS QUAT					
27/02/2026	0000	13105	109 Pagamento de Boleto	22.708	38,87 D
MUNICIPIO DE SAO JOSE DOS QUAT					
27/02/2026	0000	13105	109 Pagamento de Boleto	22.709	180,00 D
ALEXANDRO MURILO MEUCI TONHOLO					
27/02/2026	0000	13113	500 Tar DOC/TED Eletrônico	870.581.100.368.021	13,08 D
Cobrança referente 27/02/2026					
27/02/2026	0000	13113	500 Tar DOC/TED Eletrônico	870.581.100.368.022	13,08 D
Cobrança referente 27/02/2026					
27/02/2026	0000	00000	855 BB Previden RF Fluxo	780	26,16 C 0,00 C
BB Previd Fluxo RF Simples FIC					
28/02/2026	0000	00000	999 S A L D O		0,00 C

Transação efetuada com sucesso por: JG857026 MIGUEL SOUZA DE ANDRADE JUNIOR.



FUNDO MUN DE PREV SOCIAL DE SAO JOSE QUATRO MARCOS

Rua Rio Grande do Sul, 1198
03.556.113/0001-66

Exercício: 2026

Page 1

CONCILIAÇÃO BANCÁRIA

Banco: Banco do Brasil S.A.

Conta: 15

BCO DO BRASIL 9960-0-ADMINISTRATIVO

Especificação	Valores	
	Acertos	Saldo
28/02/2026 Saldo em 28/02/2026 conforme extrato bancário		0,00
28/02/2026 Saldo em 28/02/2026 de acordo com a contabilidade.		0,00


Miguel Souza de Andrade Junior
Diretor Executivo
Portaria N.º 160/2025


Antonio Carlos Mariano Santiago
CRC-MT 011094/O-8
Portaria N.º 001/2025



Visualizar Pix agrupados



Extrato de Conta Corrente

G33604142951260007
04/03/2026 14:34:27

Cliente - Conta atual

Agência 2505-4
Conta corrente 10337-3 F M P S S M COMPENSACAO
Período do extrato 02 / 2026

Lançamentos

Dt. balancete	Dt. movimento	Ag. origem	Lote	Histórico	Documento	Valor R\$	Saldo
09/01/2026		0000	00000	000 Saldo Anterior			0,00 C
06/02/2026		0000	14134	612 Crédito Fornecedor INSS 29.979.036/0001-40 INSTITUTO NACIONAL	134.212	19.797,80 C	
06/02/2026		0000	14049	855 BB Previden RF Fluxo	1.200.780	759,05 C	
06/02/2026		2505	99015	470 Transferência enviada 06/02 08:27 PREV SORRISO- COMPENSACA	551.917.000.019.143	474,31 D	
06/02/2026		2505	99015	470 Transferência enviada 06/02 08:27 MATO GROSSO PREVIDENCIA	553.834.001.042.707	284,74 D	19.797,80 C
11/02/2026		0000	13049	345 Apl.BB Fundos Exclusivos	1.200.192	19.797,80 D	0,00 C
28/02/2026		0000	00000	999 S A L D O			0,00 C

*** A CONTA NAO FOI MOVIMENTADA ***

OBSERVAÇÕES:

Transação efetuada com sucesso por: JG857026 MIGUEL SOUZA DE ANDRADE JUNIOR.



FUNDO MUN DE PREV SOCIAL DE SAO JOSE QUATRO MARCOS

Rua Rio Grande do Sul, 1198
03.556.113/0001-66

Exercício: 2026

Page 1

CONCILIAÇÃO BANCÁRIA

Banco: Banco do Brasil S.A.

Conta: 4.011

BCO- BRASIL C/C 10337-3 COMPENSACAO

Especificação	Valores	
	Acertos	Saldo
28/02/2026 Saldo em 28/02/2026 conforme extrato bancário		0,00
28/02/2026 Saldo em 28/02/2026 de acordo com a contabilidade.		0,00


Miguel Souza de Andrade Junior
Diretor Executivo
Portaria N.º 160/2025


Antonio Carlos Mariano Santiago
CRC-MT 011094/O-8
Portaria N.º 001/2025





Investimentos - Investimentos Fundos - Mensal

Cliente

Agência 2505-4
Conta 6866-7 PREVIQUAM
Mês/ano referência FEVEREIRO/2026

BB PREVID RF IRF-M - CNPJ: 7.111.384/0001-69

Data	Histórico	Valor	Valor IRPrej. Comp.	Valor IOF	Quantidade cotas	Valor cota	Saldo cotas
30/01/2026	SALDO ANTERIOR	3.880.581,59			419.649,976306		
02/02/2026	APLICAÇÃO	1.085.843,19			117.556,021736	9,236814703	537.205,998042
05/02/2026	APLICAÇÃO	18.245,86			1.971,876119	9,253045777	539.177,874161
11/02/2026	APLICAÇÃO	9.526,59			1.027,563286	9,271049412	540.205,437447
26/02/2026	APLICAÇÃO	14.849,53			1.588,506524	9,348107654	541.793,943971
27/02/2026	SALDO ATUAL	5.058.696,13			541.793,943971		541.793,943971

Resumo do mês

SALDO ANTERIOR	3.880.581,59
APLICAÇÕES (+)	1.128.465,17
RESGATES (-)	0,00
RENDIMENTO BRUTO (+)	49.649,37
IMPOSTO DE RENDA (-)	0,00
IOF (-)	0,00
RENDIMENTO LÍQUIDO	49.649,37
SALDO ATUAL =	5.058.696,13

Valor da Cota

30/01/2026	9,247186493
27/02/2026	9,336937385

Rentabilidade

No mês	0,9705
No ano	2,9286
Últimos 12 meses	17,6401

BB Previd RF IRF-M1 - CNPJ: 11.328.882/0001-35

Data	Histórico	Valor	Valor IRPrej. Comp.	Valor IOF	Quantidade cotas	Valor cota	Saldo cotas
30/01/2026	SALDO ANTERIOR	7.643.706,07			1.714.386,608975		
27/02/2026	SALDO ATUAL	7.720.161,60			1.714.386,608975		1.714.386,608975

Resumo do mês

SALDO ANTERIOR	7.643.706,07
APLICAÇÕES (+)	0,00
RESGATES (-)	0,00
RENDIMENTO BRUTO (+)	76.455,53
IMPOSTO DE RENDA (-)	0,00
IOF (-)	0,00
RENDIMENTO LÍQUIDO	76.455,53
SALDO ATUAL =	7.720.161,60

Valor da Cota

30/01/2026	4,458566130
27/02/2026	4,503162564

Rentabilidade

No mês	1,0002
No ano	2,1948
Últimos 12 meses	14,3412

BB Previd Fluxo RF - CNPJ: 13.077.415/0001-05

Data	Histórico	Valor	Valor IRPrej. Comp.	Valor IOF	Quantidade cotas	Valor cota	Saldo cotas
30/01/2026	SALDO ANTERIOR	1.276.486,49			373.751,199051		



02/02/2026	RESGATE	1.086.384,09	317.925,193385	3,417106013	55.826,005666
	Aplicação 23/12/2025	155.162,36	45.407,534932		
	Aplicação 24/12/2025	26.764,43	7.832,483463		
	Aplicação 20/01/2026	8.815,23	2.579,735015		
	Aplicação 30/01/2026	895.642,07	262.105,439975		
11/02/2026	RESGATE	460,45	134,265453	3,429400420	55.691,740213
	Aplicação 30/01/2026	460,45	134,265453		
26/02/2026	RESGATE	13,08	3,796514	3,445265646	55.687,943699
	Aplicação 30/01/2026	13,08	3,796514		
27/02/2026	SALDO ATUAL	191.960,63	55.687,943699		55.687,943699

Resumo do mês

SALDO ANTERIOR	1.276.486,49
APLICAÇÕES (+)	0,00
RESGATES (-)	1.086.857,62
RENDIMENTO BRUTO (+)	2.331,76
IMPOSTO DE RENDA (-)	0,00
IOF (-)	0,00
RENDIMENTO LÍQUIDO	2.331,76
SALDO ATUAL =	191.960,63

Valor da Cota

30/01/2026	3,415337504
27/02/2026	3,447077005

Rentabilidade

No mês	0,9293
No ano	2,0249
Últimos 12 meses	13,3858

BB Previd RF Perfil - CNPJ: 13.077.418/0001-49

Data	Histórico	Valor	Valor IRPrej. Comp.	Valor IOF	Quantidade cotas	Valor cota	Saldo cotas
30/01/2026	SALDO ANTERIOR	8.074.304,36			2.052.087,125910		
24/02/2026	RESGATE	641.000,00			161.565,089541	3,967441245	1.890.522,036369
	Aplicação 07/12/2022	362.614,00			91.397,446308		
	Aplicação 18/12/2024	278.386,00			70.167,643233		
25/02/2026	RESGATE	120.300,00			30.304,532102	3,969703264	1.860.217,504267
	Aplicação 18/12/2024	120.300,00			30.304,532102		
27/02/2026	SALDO ATUAL	7.393.094,04			1.860.217,504267		1.860.217,504267

Resumo do mês

SALDO ANTERIOR	8.074.304,36
APLICAÇÕES (+)	0,00
RESGATES (-)	761.300,00
RENDIMENTO BRUTO (+)	80.089,68
IMPOSTO DE RENDA (-)	0,00
IOF (-)	0,00
RENDIMENTO LÍQUIDO	80.089,68
SALDO ATUAL =	7.393.094,04

Valor da Cota

30/01/2026	3,934679117
27/02/2026	3,974316996

Rentabilidade

No mês	1,0073
No ano	2,2169
Últimos 12 meses	14,5998



Transação efetuada com sucesso por: JG857026 MIGUEL SOUZA DE ANDRADE JUNIOR.

PREVIQUAM
Fl. 022
Secretaria

FUNDO MUN DE PREV SOCIAL DE SAO JOSE QUATRO MARCOS

Rua Rio Grande do Sul, 1198
03.556.113/0001-66

Exercício: 2026

Page 1

CONCILIAÇÃO BANCÁRIA

Banco: Banco do Brasil S.A.

Conta: 4.013

BCO BRASIL 06.866-7 - APLICACAO

Especificação	Valores	
	Acertos	Saldo
28/02/2026 Saldo em 28/02/2026 conforme extrato bancário		20.363.912,40
28/02/2026 Saldo em 28/02/2026 de acordo com a contabilidade.		20.363.912,40


Miguel Souza de Andrade Junior
Diretor Executivo
Portaria N.º 160/2025


Antonio Carlos Mariano Santiago
CRC-MT 011094/O-8
Portaria N.º 001/2025





Investimentos - Investimentos Fundos - Mensal

Cliente

Agência

2505-4

Conta

6868-3 PREVIQUAM

Mês/ano referência

FEVEREIRO/2026

PREVID RF IMA-B 5 - CNPJ: 3.543.447/0001-03

Data	Histórico	Valor	Valor IRPrej. Comp.	Valor IOF	Quantidade cotas	Valor cota	Saldo cotas
30/01/2026	SALDO ANTERIOR	4.132.481,95			131.139,512072		
27/02/2026	SALDO ATUAL	4.182.082,84			131.139,512072		131.139,512072

Resumo do mês

SALDO ANTERIOR	4.132.481,95
APLICAÇÕES (+)	0,00
RESGATES (-)	0,00
RENDIMENTO BRUTO (+)	49.600,89
IMPOSTO DE RENDA (-)	0,00
IOF (-)	0,00
RENDIMENTO LÍQUIDO	49.600,89
SALDO ATUAL =	4.182.082,84

Valor da Cota

30/01/2026	31,512104062
27/02/2026	31,890334013

Rentabilidade

No mês	1,2002
No ano	2,3960
Últimos 12 meses	11,3540

BB Previd RF IMA-B - CNPJ: 7.861.554/0001-22

Data	Histórico	Valor	Valor IRPrej. Comp.	Valor IOF	Quantidade cotas	Valor cota	Saldo cotas
30/01/2026	SALDO ANTERIOR	1.952.976,15			251.141,535549		
27/02/2026	SALDO ATUAL	1.987.507,87			251.141,535549		251.141,535549

Resumo do mês

SALDO ANTERIOR	1.952.976,15
APLICAÇÕES (+)	0,00
RESGATES (-)	0,00
RENDIMENTO BRUTO (+)	34.531,72
IMPOSTO DE RENDA (-)	0,00
IOF (-)	0,00
RENDIMENTO LÍQUIDO	34.531,72
SALDO ATUAL =	1.987.507,87

Valor da Cota

30/01/2026	7,776396481
27/02/2026	7,913895508

Rentabilidade

No mês	1,7681
No ano	2,7589
Últimos 12 meses	14,2155

BB PREVID RF IRF-M - CNPJ: 7.111.384/0001-69

Data	Histórico	Valor	Valor IRPrej. Comp.	Valor IOF	Quantidade cotas	Valor cota	Saldo cotas
30/01/2026	SALDO ANTERIOR	231.804,26			25.067,544172		
27/02/2026	SALDO ATUAL	234.054,09			25.067,544172		25.067,544172

Resumo do mês

SALDO ANTERIOR	231.804,26
APLICAÇÕES (+)	0,00



RESGATES (-)	0,00
RENDIMENTO BRUTO (+)	2.249,83
IMPOSTO DE RENDA (-)	0,00
IOF (-)	0,00
RENDIMENTO LÍQUIDO	2.249,83
SALDO ATUAL =	234.054,09

Valor da Cota

30/01/2026	9,247186493
27/02/2026	9,336937385

Rentabilidade

No mês	0,9705
No ano	2,9286
Últimos 12 meses	17,6401

BB PREVID IMA-B TP - CNPJ: 7.442.078/0001-05

Data	Histórico	Valor	Valor IRPrej. Comp.	Valor IOF	Quantidade cotas	Valor cota	Saldo cotas
30/01/2026	SALDO ANTERIOR	1.863.531,36			212.191,445901		
27/02/2026	SALDO ATUAL	1.896.631,58			212.191,445901		212.191,445901

Resumo do mês

SALDO ANTERIOR	1.863.531,36
APLICAÇÕES (+)	0,00
RESGATES (-)	0,00
RENDIMENTO BRUTO (+)	33.100,22
IMPOSTO DE RENDA (-)	0,00
IOF (-)	0,00
RENDIMENTO LÍQUIDO	33.100,22
SALDO ATUAL =	1.896.631,58

Valor da Cota

30/01/2026	8,782311405
27/02/2026	8,938303683

Rentabilidade

No mês	1,7762
No ano	2,7691
Últimos 12 meses	14,3274

Ações Set Financeiro - CNPJ: 8.973.948/0001-35

Data	Histórico	Valor	Valor IRPrej. Comp.	Valor IOF	Quantidade cotas	Valor cota	Saldo cotas
30/01/2026	SALDO ANTERIOR	1.525.086,84			294.120,658198		
27/02/2026	SALDO ATUAL	1.580.322,56			294.120,658198		294.120,658198

Resumo do mês

SALDO ANTERIOR	1.525.086,84
APLICAÇÕES (+)	0,00
RESGATES (-)	0,00
RENDIMENTO BRUTO (+)	55.235,72
IMPOSTO DE RENDA (-)	0,00
IOF (-)	0,00
RENDIMENTO LÍQUIDO	55.235,72
SALDO ATUAL =	1.580.322,56

Valor da Cota

30/01/2026	5,185242179
27/02/2026	5,373041688

Rentabilidade

No mês	3,6218
No ano	18,9521
Últimos 12 meses	60,2507



BB Previd RF IRF-M1 - CNPJ: 11.328.882/0001-35

Data	Histórico	Valor	Valor IRPrej. Comp.	Valor IOF	Quantidade cotas	Valor cota	Saldo cotas
30/01/2026	SALDO ANTERIOR	876.421,64			196.570,291194		
27/02/2026	SALDO ATUAL	885.187,98			196.570,291194		196.570,291194

Resumo do mês

SALDO ANTERIOR	876.421,64
APLICAÇÕES (+)	0,00
RESGATES (-)	0,00
RENDIMENTO BRUTO (+)	8.766,34
IMPOSTO DE RENDA (-)	0,00
IOF (-)	0,00
RENDIMENTO LÍQUIDO	8.766,34
SALDO ATUAL =	885.187,98

Valor da Cota

30/01/2026	4,458566130
27/02/2026	4,503162564

Rentabilidade

No mês	1,0002
No ano	2,1948
Últimos 12 meses	14,3412

BB PREVID RF IDKA 2 - CNPJ: 13.322.205/0001-35

Data	Histórico	Valor	Valor IRPrej. Comp.	Valor IOF	Quantidade cotas	Valor cota	Saldo cotas
30/01/2026	SALDO ANTERIOR	1.158.509,57			262.075,830660		
27/02/2026	SALDO ATUAL	1.172.087,88			262.075,830660		262.075,830660

Resumo do mês

SALDO ANTERIOR	1.158.509,57
APLICAÇÕES (+)	0,00
RESGATES (-)	0,00
RENDIMENTO BRUTO (+)	13.578,31
IMPOSTO DE RENDA (-)	0,00
IOF (-)	0,00
RENDIMENTO LÍQUIDO	13.578,31
SALDO ATUAL =	1.172.087,88

Valor da Cota

30/01/2026	4,420512826
27/02/2026	4,472323455

Rentabilidade

No mês	1,1720
No ano	2,3567
Últimos 12 meses	11,2712

BB Previd Fluxo RF - CNPJ: 13.077.415/0001-05

Data	Histórico	Valor	Valor IRPrej. Comp.	Valor IOF	Quantidade cotas	Valor cota	Saldo cotas
30/01/2026	SALDO ANTERIOR	1.834,60			537,165438		
27/02/2026	SALDO ATUAL	1.851,65			537,165438		537,165438

Resumo do mês

SALDO ANTERIOR	1.834,60
APLICAÇÕES (+)	0,00
RESGATES (-)	0,00
RENDIMENTO BRUTO (+)	17,05
IMPOSTO DE RENDA (-)	0,00
IOF (-)	0,00
RENDIMENTO LÍQUIDO	17,05
SALDO ATUAL =	1.851,65

Valor da Cota



30/01/2026 3,415337504
27/02/2026 3,447077005

Rentabilidade

No mês 0,9293
No ano 2,0249
Últimos 12 meses 13,3858

BB Previd RF Perfil - CNPJ: 13.077.418/0001-49

Data	Histórico	Valor	Valor IRPrej. Comp.	Valor IOF	Quantidade cotas	Valor cota	Saldo cotas
30/01/2026	SALDO ANTERIOR	2.114.847,81			537.489,271014		
27/02/2026	SALDO ATUAL	2.136.152,74			537.489,271014		537.489,271014

Resumo do mês

SALDO ANTERIOR	2.114.847,81
APLICAÇÕES (+)	0,00
RESGATES (-)	0,00
RENDIMENTO BRUTO (+)	21.304,93
IMPOSTO DE RENDA (-)	0,00
IOF (-)	0,00
RENDIMENTO LÍQUIDO	21.304,93 *
SALDO ATUAL =	2.136.152,74 *

Valor da Cota

30/01/2026 3,934679117
27/02/2026 3,974316996

Rentabilidade

No mês 1,0073
No ano 2,2169
Últimos 12 meses 14,5998

Ações Petrobras I - CNPJ: 30.518.554/0001-46

Data	Histórico	Valor	Valor IRPrej. Comp.	Valor IOF	Quantidade cotas	Valor cota	Saldo cotas
30/01/2026	SALDO ANTERIOR	880.250,44			156.374,098270		
27/02/2026	SALDO ATUAL	925.665,08			156.374,098270		156.374,098270

Resumo do mês

SALDO ANTERIOR	880.250,44
APLICAÇÕES (+)	0,00
RESGATES (-)	0,00
RENDIMENTO BRUTO (+)	45.414,64
IMPOSTO DE RENDA (-)	0,00
IOF (-)	0,00
RENDIMENTO LÍQUIDO	45.414,64 *
SALDO ATUAL =	925.665,08 *

Valor da Cota

30/01/2026 5,629132000
27/02/2026 5,919555000

Rentabilidade

No mês 5,1592
No ano 28,9116
Últimos 12 meses 17,8544

BB Previd Vert 2028 - CNPJ: 49.963.751/0001-00

Data	Histórico	Valor	Valor IRPrej. Comp.	Valor IOF	Quantidade cotas	Valor cota	Saldo cotas
30/01/2026	SALDO ANTERIOR	12.600.777,07			10.236.299,368955		
18/02/2026	RESGATE	367.601,62			296.331,945901	1,240506213	9.939.967,423054
	Aplicação 02/06/2023	367.601,62			296.331,945901		
27/02/2026	SALDO ATUAL	12.370.684,48			9.939.967,423054		9.939.967,423054

Resumo do mês

SALDO ANTERIOR	12.600.777,07
----------------	---------------



APLICAÇÕES (+)	0,00
RESGATES (-)	367.601,62
RENDIMENTO BRUTO (+)	137.509,03
IMPOSTO DE RENDA (-)	0,00
IOF (-)	0,00
RENDIMENTO LÍQUIDO	137.509,03
SALDO ATUAL =	12.370.684,48

Valor da Cota

30/01/2026	1,230989503
27/02/2026	1,244539741

Rentabilidade

No mês	1,1007
No ano	2,3880
Últimos 12 meses	11,9978

BB Previd Vert 2032 - CNPJ: 49.963.803/0001-30

Data	Histórico	Valor	Valor IRPrej. Comp.	Valor IOF	Quantidade cotas	Valor cota	Saldo cotas
30/01/2026	SALDO ANTERIOR	9.101.207,50			7.783.327,588714		
18/02/2026	RESGATE	279.569,97			237.747,719457	1,175910207	7.545.579,869257
	Aplicação 16/05/2024	279.569,97			237.747,719457		
27/02/2026	SALDO ATUAL	8.968.110,05			7.545.579,869257		7.545.579,869257

Resumo do mês

SALDO ANTERIOR	9.101.207,50
APLICAÇÕES (+)	0,00
RESGATES (-)	279.569,97
RENDIMENTO BRUTO (+)	146.472,52
IMPOSTO DE RENDA (-)	0,00
IOF (-)	0,00
RENDIMENTO LÍQUIDO	146.472,52
SALDO ATUAL =	8.968.110,05

Valor da Cota

30/01/2026	1,169320885
27/02/2026	1,188524965

Rentabilidade

No mês	1,6423
No ano	2,7956
Últimos 12 meses	14,3225

Transação efetuada com sucesso por: JG857026 MIGUEL SOUZA DE ANDRADE JUNIOR.

Serviço de Atendimento ao Consumidor - SAC 0800 729 0722

Ouvidoria BB 0800 729 5678
Para deficientes auditivos 0800 729 0088



FUNDO MUN DE PREV SOCIAL DE SAO JOSE QUATRO MARCOS

Rua Rio Grande do Sul, 1198
03.556.113/0001-66

Exercício: 2026

Page 1

CONCILIAÇÃO BANCÁRIA

Banco: Banco do Brasil S.A.

Conta: 4.003

BCO DO BRASIL 06.868-3 APLICACAO

Especificação	Valores	
	Acertos	Saldo
28/02/2026 Saldo em 28/02/2026 conforme extrato bancário		36.340.338,80
28/02/2026 Saldo em 28/02/2026 de acordo com a contabilidade.		36.340.338,80


Miguel Souza de Andrade Junior
Diretor Executivo
Portaria N.º 160/2025


Antonio Carlos Mariano Santiago
CRC-MT 011094/O-8
Portaria N.º 001/2025





Investimentos - Investimentos Fundos - Mensal

G337041412443086008
04/03/2026 14:19:40

Cliente

Agência 2505-4
Conta 9960-0 F M P S S M M PREVIQUAM
Mês/ano referência FEVEREIRO/2026

BB Previd RF IRF-M1 - CNPJ: 11.328.882/0001-35

Data	Histórico	Valor	Valor IRPrej. Comp.	Valor IOF	Quantidade cotas	Valor cota	Saldo cotas
30/01/2026	SALDO ANTERIOR	1.377.570,86			308.971,722069		
03/02/2026	RESGATE	152,00			34,050063	4,464015259	308.937,672006
	Aplicação 29/01/2024	152,00			34,050063		
03/02/2026	RESGATE	350,94			78,615323	4,464015259	308.859,056683
	Aplicação 29/01/2024	350,94			78,615323		
10/02/2026	RESGATE	600,00			134,044484	4,476126009	308.725,012199
	Aplicação 29/01/2024	600,00			134,044484		
10/02/2026	RESGATE	717,33			160,256883	4,476126009	308.564,755316
	Aplicação 29/01/2024	717,33			160,256883		
11/02/2026	RESGATE	3.500,00			781,397073	4,479156786	307.783,358243
	Aplicação 29/01/2024	3.500,00			781,397073		
11/02/2026	RESGATE	560,00			125,023532	4,479156786	307.658,334711
	Aplicação 29/01/2024	560,00			125,023532		
20/02/2026	RESGATE	519,00			115,545345	4,491743038	307.542,789366
	Aplicação 29/01/2024	519,00			115,545345		
27/02/2026	RESGATE	12.312,00			2.734,078511	4,503162564	304.808,710855
	Aplicação 29/01/2024	12.312,00			2.734,078511		
27/02/2026	RESGATE	180,00			39,971908	4,503162564	304.768,738947
	Aplicação 29/01/2024	180,00			39,971908		
27/02/2026	SALDO ATUAL	1.372.423,18			304.768,738947		304.768,738947

Resumo do mês

SALDO ANTERIOR	1.377.570,86
APLICAÇÕES (+)	0,00
RESGATES (-)	18.891,27
RENDIMENTO BRUTO (+)	13.743,59
IMPOSTO DE RENDA (-)	0,00
IOF (-)	0,00
RENDIMENTO LÍQUIDO	13.743,59
SALDO ATUAL =	1.372.423,18

Valor da Cota

30/01/2026	4,458566130
27/02/2026	4,503162564

Rentabilidade

No mês	1,0002
No ano	2,1948
Últimos 12 meses	14,3412

BB Previd Fluxo RF - CNPJ: 13.077.415/0001-05

Data	Histórico	Valor	Valor IRPrej. Comp.	Valor IOF	Quantidade cotas	Valor cota	Saldo cotas
30/01/2026	SALDO ANTERIOR	769,66			225,353813		
10/02/2026	RESGATE	2,90			0,846056	3,427668272	224,507757
	Aplicação 19/12/2024	2,90			0,846056		
11/02/2026	RESGATE	18,49			5,391613	3,429400420	219,116144
	Aplicação 19/12/2024	18,49			5,391613		
20/02/2026	RESGATE	13,08			3,804422	3,438104025	215,311722
	Aplicação 19/12/2024	13,08			3,804422		



27/02/2026	RESGATE	26,16	7,589038	3,447077005	207,722684
	Aplicação 19/12/2024	26,16	7,589038		
27/02/2026	SALDO ATUAL	716,04	207,722684		207,722684

Resumo do mês

SALDO ANTERIOR	769,66
APLICAÇÕES (+)	0,00
RESGATES (-)	60,63
RENDIMENTO BRUTO (+)	7,01
IMPOSTO DE RENDA (-)	0,00
IOF (-)	0,00
RENDIMENTO LÍQUIDO	7,01
SALDO ATUAL =	716,04

Valor da Cota

30/01/2026	3,415337504
27/02/2026	3,447077005

Rentabilidade

No mês	0,9293
No ano	2,0249
Últimos 12 meses	13,3858

Transação efetuada com sucesso por: JG857026 MIGUEL SOUZA DE ANDRADE JUNIOR.

Serviço de Atendimento ao Consumidor - SAC 0800 729 0722

Ouvidoria BB 0800 729 5678
Para deficientes auditivos 0800 729 0088



FUNDO MUN DE PREV SOCIAL DE SAO JOSE QUATRO MARCOS

Rua Rio Grande do Sul, 1198
03.556.113/0001-66

Exercício: 2026

Page 1

CONCILIAÇÃO BANCÁRIA

Banco: Banco do Brasil S.A.


Conta: 4.016

BCO BRASIL - 9960-0 APLICACAO

Especificação	Valores	
	Acertos	Saldo
28/02/2026 Saldo em 28/02/2026 conforme extrato bancário		1.373.139,22
28/02/2026 Saldo em 28/02/2026 de acordo com a contabilidade.		1.373.139,22


Miguel Souza de Andrade Junior
Diretor Executivo
Portaria N.º 160/2025


Antonio Carlos Mariano Santiago
CRC-MT 011094/O-8
Portaria N.º 001/2025





Investimentos - Investimentos Fundos - Mensal

G337041412443086009
04/03/2026 14:20:28

Cliente

Agência 2505-4
Conta 10337-3 F M P S S M M PREVIQUAM
Mês/ano referência FEVEREIRO/2026

BB PREVID IMA-B TP - CNPJ: 7.442.078/0001-05

Data	Histórico	Valor	Valor IRPrej. Comp.	Valor IOF	Quantidade cotas	Valor cota	Saldo cotas
30/01/2026	SALDO ANTERIOR	0,00					
11/02/2026	APLICAÇÃO	19.797,80			2.255,228460	8,778622809	2.255,228460
27/02/2026	SALDO ATUAL	20.157,92			2.255,228460		2.255,228460

Resumo do mês

SALDO ANTERIOR	0,00
APLICAÇÕES (+)	19.797,80
RESGATES (-)	0,00
RENDIMENTO BRUTO (+)	360,12
IMPOSTO DE RENDA (-)	0,00
IOF (-)	0,00
RENDIMENTO LÍQUIDO	360,12
SALDO ATUAL =	20.157,92

Valor da Cota

30/01/2026	8,782311405
27/02/2026	8,938303683

Rentabilidade

No mês	1,7762
No ano	2,7691
Últimos 12 meses	14,3274

BB Previd Fluxo RF - CNPJ: 13.077.415/0001-05

Data	Histórico	Valor	Valor IRPrej. Comp.	Valor IOF	Quantidade cotas	Valor cota	Saldo cotas
30/01/2026	SALDO ANTERIOR	99.043,21			28.999,538299		
06/02/2026	RESGATE	759,05			221,675006	3,424156894	28.777,863293
	Aplicação 07/10/2025	759,05			221,675006		
27/02/2026	SALDO ATUAL	99.199,51			28.777,863293		28.777,863293

Resumo do mês

SALDO ANTERIOR	99.043,21
APLICAÇÕES (+)	0,00
RESGATES (-)	759,05
RENDIMENTO BRUTO (+)	915,35
IMPOSTO DE RENDA (-)	0,00
IOF (-)	0,00
RENDIMENTO LÍQUIDO	915,35
SALDO ATUAL =	99.199,51

Valor da Cota

30/01/2026	3,415337504
27/02/2026	3,447077005

Rentabilidade

No mês	0,9293
No ano	2,0249
Últimos 12 meses	13,3858

BB Previd RF Perfil - CNPJ: 13.077.418/0001-49

Data	Histórico	Valor	Valor IRPrej. Comp.	Valor IOF	Quantidade cotas	Valor cota	Saldo cotas
30/01/2026	SALDO ANTERIOR	1.432.260,46			364.009,469901		
27/02/2026	SALDO ATUAL	1.446.689,02			364.009,469901		364.009,469901



Resumo do mês

SALDO ANTERIOR	1.432.260,46
APLICAÇÕES (+)	0,00
RESGATES (-)	0,00
RENDIMENTO BRUTO (+)	14.428,56
IMPOSTO DE RENDA (-)	0,00
IOF (-)	0,00
RENDIMENTO LÍQUIDO	14.428,56
SALDO ATUAL =	1.446.689,02

Valor da Cota

30/01/2026	3,934679117
27/02/2026	3,974316996

Rentabilidade

No mês	1,0073
No ano	2,2169
Últimos 12 meses	14,5998

Transação efetuada com sucesso por: JG857026 MIGUEL SOUZA DE ANDRADE JUNIOR.

Serviço de Atendimento ao Consumidor - SAC 0800 729 0722

Ouvidoria BB 0800 729 5678
Para deficientes auditivos 0800 729 0088



FUNDO MUN DE PREV SOCIAL DE SAO JOSE QUATRO MARCOS

Rua Rio Grande do Sul, 1198
03.556.113/0001-66

Exercício: 2026

Page 1

CONCILIAÇÃO BANCÁRIA

Banco: Banco do Brasil S.A.

Conta: 4017

BANCO DO BRASIL 10337-3 APLICAÇÃO

Especificação	Valores	
	Acertos	Saldo
28/02/2026 Saldo em 28/02/2026 conforme extrato bancário		1.566.046,45
28/02/2026 Saldo em 28/02/2026 de acordo com a contabilidade.		1.566.046,45


Miguel Souza de Andrade Junior
Diretor Executivo
Portaria N.º 160/2025


Antonio Carlos Mariano Santiago
CRC-MT 011094/O-8
Portaria N.º 001/2025



CAIXA

5:44.025,003,52
R: -33.657,46RVP
102.025,74RFP

Extrato Mensal

Investidor: FUNDO MUNICIPAL DE PREVIDENCIA SOCIAL DE SAO JOSE DOS 4 MARCOS

CPF/CNPJ: 03.556.113/0001-66

Endereço: null, null, null, SÃO PAULO, SÃO PAULO, BRASIL, null.

CI CAIXA INSTITUCIONAL BDR NIVEL I ACOES RL CNPJ: 17.502.937/0001-68

Administrador

CAIXA ECONOMICA FEDERAL

CPF/CNPJ: 00.380.305/0001-04

Endereço: AV PAULISTA, 2.300, 11º ANDAR, CERQUEIRA CESAR, SÃO PAULO, SÃO PAULO, BRASIL, 01310-300.

Telefone:

Email:

Fundo

CI CAIXA INSTITUCIONAL BDR NIVEL I ACOES RL

CPF/CNPJ: 17.502.937/0001-68

Descrição	Valor	Descrição	Valor
Rentabilidade Mês	-5,18%	Rentabilidade Mês Anterior	-3,21%
Rentabilidade Últimos 12 meses	5,97%	Rentabilidade Ano	-8,22%
Data Inicio	30/01/2026	Data Fim	27/02/2026
VL Cota Data Inicio	R\$ 10,71156005	VL Cota Data Fim	R\$ 10,15721445
Saldo Bruto Anterior	R\$ 833.605,29 / 77.822,95799844	Saldo Bruto Final	R\$ 790.464,47 / 77.822,95799844
Aplicações	R\$ 0,00 / 0,00000000	Rendimento Bruto	R\$ -43.140,82
Resgates	R\$ 0,00 / 0,00000000	IRRF Provisionado	R\$ 0,00
IRRF	R\$ 0,00	IOF Provisionado	R\$ 0,00
IOF	R\$ 0,00	Taxa Operacional	R\$ 0,00
Rendimento Base	R\$ 0,00	Saldo Líquido	R\$ 790.464,47
Resgate Bruto em Trânsito	R\$ 0,00		

Informações ao Cotista

Informamos que a Demonstração de Desempenho do FUNDO está disponível para consulta em http://www.caixa.gov.br/site/paginas/downloads/downloads.aspx#categoria_49

Serviço de Atendimento ao Cotista

SAC Caixa 0800 726 0101 Endereço para Correspondência Caixa Postal 72624 Sao Paulo SP

CEP 01405-001

Ouvidoria 0800 725 7474



Dados de Tributação	Rendimento Base	IRRF
	0,00	0,00

Informações ao Cotista

Prestadores de serviços essenciais do Fundo, nos termos da RESOLUÇÃO CVM Nº 175
Administrador: CAIXA ECONÔMICA FEDERAL - 00.360.305/0001-04
Gestor: CAIXA DISTRIBUIDORA DE TÍTULOS E VALORES MOBILIÁRIOS S/A -
42.040.639/0001-40

Prezado(a) Cotista, compareça à sua agência de relacionamento e cadastre ou atualize seu endereço de e-mail.

Serviço de Atendimento ao Cotista

SAC: **Endereço para Correspondência:**
0800 - 726 Av. Paulista nº 2.300, 11º andar, Bela Vista, São Paulo/SP - CEP 01310-300
0101
Ouvidoria: **Endereço Eletrônico:**
0800 725 https://www1.caixa.gov.br/atendimento/telefones_da_caixa.asp
7474

Acesse o site da CAIXA: www.caixa.gov.br

IMPRIMIR

RETORNAR

FECHAR



Dados de Tributação	Rendimento Base	IRRF
	0,00	0,00

Informações ao Cotista

Prestadores de serviços essenciais do Fundo, nos termos da RESOLUÇÃO CVM Nº 175
Administrador: CAIXA ECONÔMICA FEDERAL - 00.360.305/0001-04
Gestor: CAIXA DISTRIBUIDORA DE TÍTULOS E VALORES MOBILIÁRIOS S/A -
42.040.639/0001-40

Serviço de Atendimento ao Cotista

SAC: **Endereço para Correspondência:**
0800 - 726 Av. Paulista nº 2.300, 11º andar, Bela Vista, São Paulo/SP - CEP 01310-300
0101
Ouvidoria: **Endereço Eletrônico:**
0800 725 https://www1.caixa.gov.br/atendimento/telefones_da_caixa.asp
7474

Acesse o site da CAIXA: www.caixa.gov.br

IMPRIMIR

RETORNAR

FECHAR



Dados de Tributação**Rendimento Base****IRRF**

0,00

0,00

Informações ao Cotista

Prestadores de serviços essenciais do Fundo, nos termos da RESOLUÇÃO CVM Nº 175
Administrador: CAIXA ECONÔMICA FEDERAL - 00.360.305/0001-04
Gestor: CAIXA DISTRIBUIDORA DE TÍTULOS E VALORES MOBILIÁRIOS S/A -
42.040.639/0001-40

Prezado(a) Cotista, compareça à sua agência de relacionamento e cadastre ou atualize seu endereço de e-mail.

Serviço de Atendimento ao Cotista

SAC: **Endereço para Correspondência:**

0800 - 726 0101 Av. Paulista nº 2.300, 11º andar, Bela Vista, São Paulo/SP - CEP 01310-300

Ouvidoria: **Endereço Eletrônico:**

0800 725 7474 https://www1.caixa.gov.br/atendimento/telefones_da_caixa.asp

Acesse o site da CAIXA: www.caixa.gov.br

IMPRIMIR

RETORNAR

FECHAR




**Extrato Fundo de Investimento
Para simples verificação**

Nome da Agência
MIRASSOL D OESTE, MT

Código 3823 Operação 5187 Emissão 04/03/2026

Fundo
CAIXA FI BRASIL IMA-B5 TP RF LP

CNPJ do Fundo
11.060.913/0001-10

Início das Atividades do Fundo
29/06/2010

Rentabilidade do Fundo

No Mês(%)	No Ano(%)	Nos Últimos 12 Meses(%)	Cota em: 30/01/2026	Cota em: 27/02/2026
1,1930	2,3917	11,3162	4,93961300	4,99854400

Administradora

Nome Caixa Econômica Federal	Endereço Av. Paulista nº 2.300, 11º andar, Bela Vista, São Paulo/SP - CEP 01310-300	CNPJ da Administradora 00.360.305/0001-04
---------------------------------	---	--

Cliente

Nome FUNDO MUN DE PREV SOC SERV S J	CPF/CNPJ 03.556.113/0001-66	Conta Corrente 3703.000575267533-9	Mês/Ano 02/2026	Folha 01/01
Análise do Perfil do Investidor		Data da Avaliação		

Resumo da Movimentação

Histórico	Valor em R\$	Qtde de Cotas
Saldo Anterior	3.495.219,01C	707.589,645226
Aplicações	0,00	0,000000
Resgates	0,00	0,000000
Rendimento Bruto no Mês	41.698,97C	
IRRF	0,00	
IOF	0,00	
Taxa de Saída	0,00	
Saldo Bruto*	3.536.917,98C	707.589,645226
Resgate Bruto em Trânsito*	0,00	

(*) Valor sujeito à tributação, conforme legislação em vigor

Movimentação Detalhada

Data	Histórico	Valor R\$	Qtde de Cotas



Dados de Tributação**Rendimento Base****IRRF**

0,00

0,00

Informações ao Cotista

Prestadores de serviços essenciais do Fundo, nos termos da RESOLUÇÃO CVM Nº 175
Administrador: CAIXA ECONÔMICA FEDERAL - 00.360.305/0001-04
Gestor: CAIXA DISTRIBUIDORA DE TÍTULOS E VALORES MOBILIÁRIOS S/A -
42.040.639/0001-40

Prezado(a) Cotista, compareça à sua agência de relacionamento e cadastre ou atualize seu endereço de e-mail.

Serviço de Atendimento ao Cotista

SAC: **Endereço para Correspondência:**

0800 - 726 Av. Paulista nº 2.300, 11º andar, Bela Vista, São Paulo/SP - CEP 01310-300
0101

Ouvidoria: **Endereço Eletrônico:**

0800 725 https://www1.caixa.gov.br/atendimento/telefones_da_caixa.asp
7474

Acesse o site da CAIXA: www.caixa.gov.br

IMPRIMIR**RETORNAR****FECHAR**


**Extrato Fundo de Investimento
Para simples verificação**

Nome da Agência
MIRASSOL D OESTE, MT

Código Operação Emissão
3823 5464 04/03/2026

Fundo
CAIXA_FI BRASIL IRF-M1 TP RF

CNPJ do Fundo
10.740.670/0001-06

Início das Atividades do Fundo
28/05/2010

Rentabilidade do Fundo

No Mês(%)	No Ano(%)	Nos Últimos 12 Meses(%)	Cota em: 30/01/2026	Cota em: 27/02/2026
1,0101	2,2096	14,4557	4,29346500	4,33683300

Administradora

Nome Caixa Econômica Federal	Endereço Av. Paulista nº 2.300, 11º andar, Bela Vista, São Paulo/SP - CEP 01310-300	CNPJ da Administradora 00.360.305/0001-04
---------------------------------	---	--

Cliente

Nome FUNDO MUN DE PREV SOC SERV S J	CPF/CNPJ 03.556.113/0001-66	Conta Corrente 3703.000575268641-1	Mês/Ano 02/2026	Folha 01/01
Análise do Perfil do Investidor		Data da Avaliação		

Resumo da Movimentação

Histórico	Valor em R\$	Qtde de Cotas
Saldo Anterior	1.615.071,63C	376.169,743276
Aplicações	0,00	0,000000
Resgates	0,00	0,000000
Rendimento Bruto no Mês	16.313,72C	
IRRF	0,00	
IOF	0,00	
Taxa de Saída	0,00	
Saldo Bruto*	1.631.385,35C	376.169,743276
Resgate Bruto em Trânsito*	0,00	

(*) Valor sujeito à tributação, conforme legislação em vigor

Movimentação Detalhada

Data	Histórico	Valor R\$	Qtde de Cotas



Dados de Tributação**Rendimento Base****IRRF**

0,00

0,00

Informações ao Cotista

Prestadores de serviços essenciais do Fundo, nos termos da RESOLUÇÃO CVM Nº 175
Administrador: CAIXA ECONÔMICA FEDERAL - 00.360.305/0001-04
Gestor: CAIXA DISTRIBUIDORA DE TÍTULOS E VALORES MOBILIÁRIOS S/A -
42.040.639/0001-40

Prezado(a) Cotista, compareça à sua agência de relacionamento e cadastre ou atualize seu endereço de e-mail.

Serviço de Atendimento ao Cotista

SAC: **Endereço para Correspondência:**

0800 - 726 0101 Av. Paulista nº 2.300, 11º andar, Bela Vista, São Paulo/SP - CEP 01310-300

Ouvidoria: **Endereço Eletrônico:**

0800 725 7474 https://www1.caixa.gov.br/atendimento/telefones_da_caixa.asp

Acesse o site da CAIXA: www.caixa.gov.br

IMPRIMIR

RETORNAR

FECHAR





**Extrato Fundo de Investimento
Para simples verificação**

Nome da Agência
MIRASSOL D OESTE, MT

Código 3823 Operação 5187 Emissão 04/03/2026

Fundo
CAIXA FI BRASIL IMA-B5 TP RF LP

CNPJ do Fundo
11.060.913/0001-10

Início das Atividades do Fundo
29/06/2010

Rentabilidade do Fundo

No Mês(%)	No Ano(%)	Nos Últimos 12 Meses(%)	Cota em: 30/01/2026	Cota em: 27/02/2026
1,1930	2,3917	11,3162	4,93961300	4,99854400

Administradora

Nome Caixa Econômica Federal	Endereço Av. Paulista nº 2.300, 11º andar, Bela Vista, São Paulo/SP - CEP 01310-300	CNPJ da Administradora 00.360.305/0001-04
---------------------------------	---	--

Cliente

Nome FUNDO MUN DE PREV SOC SERV S J	CPF/CNPJ 03.556.113/0001-66	Conta Corrente 3703.000575268641-1	Mês/Ano 02/2026	Folha 01/01
Análise do Perfil do Investidor		Data da Avaliação		

Resumo da Movimentação

Histórico	Valor em R\$	Qtde de Cotas
Saldo Anterior	1.678.998,90C	339.904,948264
Aplicações	0,00	0,000000
Resgates	0,00	0,000000
Rendimento Bruto no Mês	20.030,94C	
IRRF	0,00	
IOF	0,00	
Taxa de Saída	0,00	
Saldo Bruto*	1.699.029,84C	339.904,948264
Resgate Bruto em Trânsito*	0,00	

(*) Valor sujeito à tributação, conforme legislação em vigor

Movimentação Detalhada

Data	Histórico	Valor R\$	Qtde de Cotas



Dados de Tributação	Rendimento Base	IRRF
	0,00	0,00

Informações ao Cotista

Prestadores de serviços essenciais do Fundo, nos termos da RESOLUÇÃO CVM Nº 175
Administrador: CAIXA ECONÔMICA FEDERAL - 00.360.305/0001-04
Gestor: CAIXA DISTRIBUIDORA DE TÍTULOS E VALORES MOBILIÁRIOS S/A - 42.040.639/0001-40

Prezado(a) Cotista, compareça à sua agência de relacionamento e cadastre ou atualize seu endereço de e-mail.

Serviço de Atendimento ao Cotista

SAC: **Endereço para Correspondência:**
0800 - 726 Av. Paulista nº 2.300, 11º andar, Bela Vista, São Paulo/SP - CEP 01310-300
0101
Ouvidoria: **Endereço Eletrônico:**
0800 725 https://www1.caixa.gov.br/atendimento/telefones_da_caixa.asp
7474

Acesse o site da CAIXA: www.caixa.gov.br

IMPRIMIR

RETORNAR

FECHAR



FUNDO MUN DE PREV SOCIAL DE SAO JOSE QUATRO MARCOS

Rua Rio Grande do Sul, 1198
03.556.113/0001-66

Exercício: 2026

Page 1

CONCILIAÇÃO BANCÁRIA

Banco: Caixa Econômica Federal

Conta: 4.010

CAIXA ECONOMICA FEDERAL - MIRASSOL

Especificação	Valores	
	Acertos	Saldo
28/02/2026 Saldo em 28/02/2026 conforme extrato bancário		11.623.059,59
28/02/2026 Saldo em 28/02/2026 de acordo com a contabilidade.		11.623.059,59


Miguel Souza de Andrade Junior
Diretor Executivo
Portaria N.º 160/2025


Antonio Carlos Mariano Santiago
CRC-MT 011094/O-8
Portaria N.º 001/2025



FUNDO MUN DE PREV SOC SERV S J

CNPJ: 03.556.113/0001-66

Agência: 03823 Produto: 3703 Conta: 000575267533-9

Emitido em

04/03/2026 13:39:35

Extrato

Lançamentos de 01/02/2026 à 28/02/2026

Data de lançamento	Data de movimento	Documento	Histórico	Valor(R\$)	Saldo(R\$)
04/02/2026	04/02/2026	7014	DB EXT CONSIGNADO	- 1.232,83	R\$ 11,73
25/02/2026	25/02/2026	0	TARIFA MANUTENCAO CONTA A	- 11,73	R\$ 0,00
25/02/2026	25/02/2026	1	RECEBIMENTO TED	1.232,83	R\$ 1.232,83
25/02/2026	25/02/2026	0	SALDO DIA	0,00	R\$ 1.232,83
26/02/2026	26/02/2026	0	TARIFA MANUTENCAO CONTA A	- 57,27	R\$ 1.175,56
26/02/2026	26/02/2026	1	RECEBIMENTO TED	828,00	R\$ 2.003,56
26/02/2026	26/02/2026	0	SALDO DIA	0,00	R\$ 2.003,56
02/03/2026	02/03/2026	0	TARIFA RENOVAÇÃO CADASTRO	- 36,50	R\$ 1.967,06
02/03/2026	02/03/2026	0	SALDO DIA	0,00	R\$ 1.967,06

SAC CAIXA

0800 726 0101

Pessoas com deficiência auditiva

0800 726 2492

Ouvidoria

0800 725 7474

Alô CAIXA

0800 104 0104



FUNDO MUN DE PREV SOC SERV S J

CNPJ: 03.556.113/0001-66

Agência: 03823 Produto: 3703 Conta: 000575268641-1

Emitido em

04/03/2026 13:42:37

Extrato

Lançamentos de 01/02/2026 à 28/02/2026

Data de lançamento	Data de movimento	Documento	Histórico	Valor(R\$)	Saldo(R\$)
SAC CAIXA 0800 726 0101	Ouvidoria 0800 725 7474				
Pessoas com deficiência auditiva 0800 726 2492	Alô CAIXA 0800 104 0104				



FUNDO MUN DE PREV SOCIAL DE SAO JOSE QUATRO MARCOS

Rua Rio Grande do Sul, 1198
03.556.113/0001-66

Exercício: 2026

Page 1

CONCILIAÇÃO BANCÁRIA

Banco: Caixa Econômica Federal

Conta: 11-8

CAIXA ECONÔMICA

Especificação	Valores	
	Acertos	Saldo
28/02/2026 Saldo em 28/02/2026 conforme extrato bancário		2.003,56
28/02/2026 Saldo em 28/02/2026 de acordo com a contabilidade.		2.003,56


Miguel Souza de Andrade Junior
Diretor Executivo
Portaria N.º 166/2025


Antonio Carlos Mariano Santiago
CRC-MT 011094/O-8
Portaria N.º 001/2025





Associado: FUNDO MUNICIPAL DE PREVIDENCIA SOCIAL

Cooperativa: 0805

Conta Corrente: 26000-2

Impresso em 04/03/2026 14:46:08

Extrato

Não há lançamentos no período selecionado: 01/02/2026 a 28/02/2026

Sicredi Fone 3003 4770 (Capitais e Regiões Metropolitanas)
0800 724 4770 (Demais Regiões)
SAC 0800 724 7220
Ouvidoria 0800 646 2519



FUNDO MUN DE PREV SOCIAL DE SAO JOSE QUATRO MARCOS

Rua Rio Grande do Sul, 1198
03.556.113/0001-66

Exercício: 2026

Page 1

CONCILIAÇÃO BANCÁRIA

Banco: Acertar Manualmente...

Conta: 4.002

BCO SICREDI C/C 26.000-2 MOVIMENTO

Especificação	Valores	
	Acertos	Saldo
28/02/2026 Saldo em 28/02/2026 conforme extrato bancário		0,00
28/02/2026 Saldo em 28/02/2026 de acordo com a contabilidade.		0,00


Miguel Souza de Andrade Junior
Diretor Executivo
Portaria N.º 160/2025


Antonio Carlos Mariano Santiago
CRC-MT 011094/O-8
Portaria N.º 001/2025





S: 7.400.829,18
R: 117.773,12

Associado: FUNDO MUNICIPAL DE PREVIDENCIA SOCIAL

Cooperativa: 0805

Conta Corrente: 26000-2

Impresso em 04/03/2026 14:47:57

Extrato de aplicação - SICREDI IMA-B CIC FIRF RL - Consolidado

Período de Consulta: 02/2026 a 2026

Produto: SICREDI IMA-B CIC FIRF RL CNPJ do Fundo: 11.087.118/0001-15

Administrador: Banco Cooperativo Sicredi S.A.

CNPJ: 01.181.521/0001-55

Endereço: Av. Assis Brasil, 3940 - CEP 91060-900 - Porto Alegre - RS

Movimentação

Data	Hist. Lançamento	Valor (R\$)	Em Cotas	Valor da Cota (R\$)
31/01/2026	SALDO ANTERIOR	5.640.257,15	1079520,4853073	5,2247801
28/02/2026	SALDO ATUAL	5.741.221,46	1079520,4853073	5,3183071

Resumo

Resumo da Movimentação	Valor (R\$)
Saldo Bruto em: 31/01/2026	5.640.257,15
Aplicações	0,00
Resgates	0,00
Rendimentos Período	100.964,31
IOF	0,00
IRRF	0,00
Saldo Bruto em: 28/02/2026	5.741.221,46

Posição para Saque

Posição em 28/02/2026	Valor (R\$)
Saldo Bruto	5.741.221,46
Provisão IOF	0,00
Provisão IRRF	0,00
Bloqueio Judicial	0,00
Bloqueio ANS	0,00



Líquido para Saque	5.741.221,46
<h2>Rentabilidade do Fundo</h2> <p>Acesse: Tabela de Rentabilidade</p>	

Sicredi Fone 3003 4770 (Capitais e Regiões Metropolitanas)
0800 724 4770 (Demais Regiões)
SAC 0800 724 7220
Ouvidoria 0800 646 2519





Associado: FUNDO MUNICIPAL DE PREVIDENCIA SOCIAL

Cooperativa: 0805

Conta Corrente: 26000-2

Impresso em 04/03/2026 14:47:08

Extrato de aplicação - SICREDI IRF-M1 FIRF RL - Consolidado

Período de Consulta: 02/2026 a 2026

Produto: SICREDI IRF-M1 FIRF RL CNPJ do Fundo: 19.196.599/0001-09

Administrador: Banco Cooperativo Sicredi S.A.

CNPJ: 01.181.521/0001-55

Endereço: Av. Assis Brasil, 3940 - CEP 91060-900 - Porto Alegre - RS

Movimentação

Data	Hist. Lançamento	Valor (R\$)	Em Cotas	Valor da Cota (R\$)
31/01/2026	SALDO ANTERIOR	1.642.798,91	536316,9048871	3,0631123
28/02/2026	SALDO ATUAL	1.659.607,72	536316,9048871	3,0944535

Resumo

Resumo da Movimentação	Valor (R\$)
Saldo Bruto em: 31/01/2026	1.642.798,91
Aplicações	0,00
Resgates	0,00
Rendimentos Período	16.808,81
IOF	0,00
IRRF	0,00
Saldo Bruto em: 28/02/2026	1.659.607,72

Posição para Saque

Posição em 28/02/2026	Valor (R\$)
Saldo Bruto	1.659.607,72
Provisão IOF	0,00
Provisão IRRF	0,00
Bloqueio Judicial	0,00
Bloqueio ANS	0,00



Líquido para Saque	1.659.607,72
<h2>Rentabilidade do Fundo</h2> <p>Acesse: Tabela de Rentabilidade</p>	

Sicredi Fone 3003 4770 (Capitais e Regiões Metropolitanas)
0800 724 4770 (Demais Regiões)
SAC 0800 724 7220
Ouvidoria 0800 646 2519



FUNDO MUN DE PREV SOCIAL DE SAO JOSE QUATRO MARCOS

Rua Rio Grande do Sul, 1198
03.556.113/0001-66

Exercício: 2026

Page 1

CONCILIAÇÃO BANCÁRIA

Banco: Acertar Manualmente...

Conta: 4.008

BCO SICRED C/C 26.000.-2 APLICACAO

Especificação	Valores	
	Acertos	Saldo
28/02/2026 Saldo em 28/02/2026 conforme extrato bancário		7.400.829,18
28/02/2026 Saldo em 28/02/2026 de acordo com a contabilidade.		7.400.829,18


Miguel Souza de Andrade Junior
Diretor Executivo
Portaria N.º 160/2025


Antonio Carlos Mariano Santiago
CRC-MT 011094/O-8
Portaria N.º 001/2025



ANEXO XXVIII

FUNDO MUN DE PREV SOCIAL DE SAO JOSE QUATRO MARCOS (Cód. TCE - 1134543)

Demonstrativo Analítico das Contas Bancárias

Mês/Ano: 02/2026

Banco	Agência	Conta Corrente	Denominação	Saldo Final R\$		Conciliado
				Em Conta Corrente	Aplicação Financeira	
				Disponível		
001	025054	15	BCO DO BRASIL 99		0,00	0,00
			1 1 800	000	0,00	0,00
			1 1 800	000	0,00	0,00
			1 1 802	000	0,00	0,00
			1 1 802	000	0,00	0,00
			1 1 869	000	0,00	0,00
			1 1 869	000	0,00	0,00
			7 1 869	000	0,00	0,00
001	025054	4.001	BCO BRASIL C/C 0	1.141.289,02	0,00	1.141.289,02
			1 1 800	000	834.535,55	1.141.289,02
			1 1 802	000	306.753,47	0,00
			1 1 869	000	0,00	0,00
			1 2 800	000	0,00	0,00
001	025054	4.003	BCO DO BRASIL 06	0,00	36.340.338,80	0,00
			1 1 800	000	0,00	0,00
			1 1 800	000	2.131,73	0,00
			1 2 800	000	16.364.853,26	0,00
				000	19.973.353,81	0,00
001	025054	4.011	BCO- BRASIL C/C	0,00	0,00	0,00
			1 1 800	000	0,00	0,00
			1 1 800	000	0,00	0,00
			1 1 869	000	0,00	0,00
			7 1 869	000	0,00	0,00
001	025054	4.012	BCO DO BRASIL C/	0,00	647.171,59	647.171,59
			1 1 800	000	0,00	647.171,59
			1 1 802	000	0,00	0,00
001	025054	4.013	BCO BRASIL 06.8	0,00	20.363.912,40	0,00
			1 1 800	000	0,00	0,00
			1 1 802	000	5.712.657,09	0,00
			1 2 800	000	964.363,66	0,00
				000	13.686.891,65	0,00
001	025054	4.016	BCO BRASIL - 996	0,00	1.373.139,22	0,00
			1 1 800	000	0,00	0,00
			1 1 802	000	157.844,40	0,00
			1 2 800	000	820.317,61	0,00
				000	394.977,21	0,00
001	025054	4017	BANCO DO BRASIL	0,00	1.566.046,45	0,00




ANEXO XXVIII

FUNDO MUN DE PREV SOCIAL DE SAO JOSE QUATRO MARCOS (Cód. TCE - 1134543)

Demonstrativo Analítico das Contas Bancárias

Mês/Ano: 02/2026

Banco	Agência	Conta Corrente	Denominação	Saldo Final R\$		Conciliado
				Em Conta Corrente	Aplicação Financeira	
				Disponível		
			1111000 600 000	0,00	320.865,67	0,00
			1111000 600 000	0,00	1.245.180,78	0,00
104	00870	4.004	CAIXA ECO 00.135	0,00	0,00	0,00
			1 1 800	0,00	0,00	0,00
			1 2 800	0,00	0,00	0,00
104	3823	11-8	CAIXA ECONÔMICA	2.003,56	0,00	2.003,56
			1 1 800	0,00	0,00	0,00
			1 1 802	759,00	0,00	2.003,56
			1 1 802	0,00	0,00	0,00
			1 1 802	0,00	0,00	0,00
			1 1 869	1.232,83	0,00	0,00
			1 2 600	0,00	0,00	0,00
			1 2 802	11,73	0,00	0,00
			1111000 600 000	0,00	0,00	0,00
			1111000 600 000	0,00	0,00	0,00
104	3823	11-9	CONTA CEF	0,00	0,00	0,00
			1 1 800	0,00	0,00	0,00
104	3823	4.010	CAIXA ECONOMICA	0,00	11.623.059,59	11.623.059,59
			1 1 800	0,00	0,00	0,00
			1 1 800	0,00	5.631.155,53	0,00
			1 2 800	0,00	5.991.904,06	0,00
104	3823	5-4	FUNDO DE APLIC	0,00	0,00	0,00
			1 1 800	0,00	0,00	0,00
237	014559	4.005	BCO BRADESCO C/C	0,00	0,00	0,00
			1 1 800	0,00	0,00	0,00
			1 1 802	0,00	0,00	0,00
237	014559	4.006	BCO BRADESCO C/C	0,00	0,00	0,00
			1 1 800	0,00	0,00	0,00
			1 1 802	0,00	0,00	0,00
748	008052	4.002	BCO SICREDI C/C	0,00	0,00	0,00
			1 1 800	0,00	0,00	0,00
			1 1 802	0,00	0,00	0,00
748	008052	4.008	BCO SICRED C/C 2	0,00	7.400.829,18	0,00
			1 1 800	0,00	3.448.463,75	0,00



FUNDO MUN DE PREV SOCIAL DE SAO JOSE QUATRO MARCOS

Rua Rio Grande do Sul, 1198

03.556.113/0001-66

Exercício: 2026

EMPENHOS DE 01/02/2026 A 28/02/2026

Emp. \ Liq. Elemento	Tipo	Nome	Categ	Desc. Subdesdobro	Recurso	Data	Processo	EMPENHADA
00037 \0000	OR	NV APOSENTADORIAS, RESERVA REMUNERADA E REFORMAS			1.1_800	24/02/2026		643.402,83
00048 \0000	OR	NV FOLHA DE PAGTO - APOSENTADORIAS - 3.1.90.01.13		APOSENTADORIAS POR TEMPO DE SERVIÇO	1.1_800	24/02/2026		588.798,57
	OR	NV FOLHA DE PAGTO 13º APOSENTADORIA - 3.1.90.01.06		13º SALÁRIO PESSOAL CIVIL	1.1_800	24/02/2026		54.604,26
				PENSÕES				98.094,63
00038 \0000	OR	NV FOLHA DE PAGTO - PENSÃO POR MORTE	3.1.90.03.01	PENSOES CIVIS	1.1_800	24/02/2026		98.094,63
				OUTROS BENEFÍCIOS ASSISTENCIAIS				666,00
00039 \0000	OR	NV FOLHA DE PAGTO - EFETIVOS - PREVIQ	3.1.90.08.60	AUXILIO-ALIMENTACAO	1.1_802	24/02/2026		666,00
				VENCIMENTOS E VANTAGENS FIXAS - PESSOAL CIVIL				19.331,76
00040 \0000	OR	NV FOLHA DE PAGTO - EFETIVOS - PREVIQ	3.1.90.11.01	VENCIMENTOS E SALÁRIOS(RPPS)	1.1_802	24/02/2026		6.760,76
00041 \0000	OR	NV FOLHA DE PAGTO - EFETIVOS - PREVIQ	3.1.90.11.33	GRATIFICAÇÃO POR EXERCÍCIO DE FUNÇÃO(RF)	1.1_802	24/02/2026		4.579,66
00042 \0000	OR	NV FOLHA DE PAGTO - EFETIVOS - PREVIQ	3.1.90.11.37	GRATIFICAÇÃO DE TEMPO DE SERVIÇO(RPPS)	1.1_802	24/02/2026		3.245,16
00043 \0000	OR	NV FOLHA DE PAGTO - EFETIVOS - PREVIQ	3.1.90.11.71	REMUNERAÇÃO DE DIRETORES(RPPS)	1.1_802	24/02/2026		4.070,01
00044 \0000	OR	NV FOLHA DE PAGTO - EFETIVOS - PREVIQ	3.1.90.11.99	OUTRAS DESPESAS FIXAS - PESSOAL CIVIL(RPF)	1.1_802	24/02/2026		676,17
				OBRIGAÇÕES PATRONAIS				19.135,55
00045 \0000	OR	NV PREVIQUAM - FUNDO MUNICIPAL DE PRE	3.1.91.13.03	OUTROS	1.1_802	24/02/2026		3.728,20
00046 \0000	OR	NV PREVIQUAM - FUNDO MUNICIPAL DE PRE	3.1.91.13.10	CONTRIBUICOES PREVIDENCIARIAS - RPPS - PE	1.1_800	24/02/2026		13.200,54
00047 \0000	OR	NV PREVIQUAM - FUNDO MUNICIPAL DE PRE	3.1.91.13.10	CONTRIBUICOES PREVIDENCIARIAS - RPPS - PE	1.1_800	24/02/2026		2.206,81
				DIÁRIAS - CIVIL				600,00
00032 \0000	OR	NV MIGUEL SOUZA DE ANDRADE JUNIOR	3.3.90.14.01	DIÁRIAS - NO PAIS (DENTRO DO ESTADO)	1.1_802	09/02/2026		300,00
00033 \0000	OR	NV ANTONIO CARLOS MARIANO SANTIAGO	3.3.90.14.01	DIÁRIAS - NO PAIS (DENTRO DO ESTADO)	1.1_802	09/02/2026		300,00
				MATERIAL DE CONSUMO				869,94
00029 \0000	OR	NV LIMA & COLARINO LTDA.	3.3.90.30.07	GÊNEROS DE ALIMENTAÇÃO	1.1_802	02/02/2026		276,47
00030 \0000	OR	NV LIMA & COLARINO LTDA.	3.3.90.30.22	MATERIAL DE LIMPEZA E PRODUÇÃO DE HIGIEN	1.1_802	02/02/2026		74,47
00035 \0000	OR	NV GEOTEC SISTEMAS DE INFORMATICA LT	3.3.90.30.17	MATERIAL DE PROCESSAMENTO DE DADOS	1.1_802	18/02/2026		162,75
00036 \0000	OR	NV DELFORNO & DELFORNO LTDA-EPP	3.3.90.30.16	MATERIAL DE EXPEDIENTE	1.1_802	18/02/2026		356,25
				OUTROS SERVIÇOS DE TERCEIROS - PESSOA FISICA				560,00
00034 \0000	OR	NV CLARA ELIANA BONAFE	3.3.90.36.39	FRETES E TRANSPORTES DE ENCOMENDAS	1.1_802	09/02/2026		560,00
				OUTROS SERVIÇOS DE TERCEIROS - PESSOA JURIDICA				3.500,00
00031 \0000	OR	NV PAULO HENRIQUE DA COSTA FERREIRA	3.3.90.39.29	HONORARIOS ADVOCATICIOS - ONUS DA SUCUI	1.1_802	09/02/2026	05/2026	3.500,00
TOTAL GERAL								786.160,71



Miguel Souza de Andrade Júnior
Diretor Executivo
Portaria N.º 160/2025

Antônio Carlos Mariano Santiago
CRC-MT 011094/O-8
Portaria N.º 001/2025

FUNDO MUN DE PREV SOCIAL DE SAO JOSE QUATRO MARCOS

Rua Rio Grande do Sul, 1198
03.556.113/0001-66

Exercício: 2026

EMPENHOS LIQUIDADOS DE 01/02/2026 A 28/02/2026

Emp. \ Liq.	Elemento	Tipo	Nome	Cat.ec	Desc. Subdesdobro	Recurso	Data	Processo	LIQUIDADADA
	00037	0001	NV	01	APOSENTADORIAS; RESERVA REMUNERADA E REFORMAS	1.1_800	24/02/2026		643.402,83
	00048	0001	NV	01	FOLHA DE PAGTO - APOSENTADORIAS - 3.1.90.01.13	1.1_800	24/02/2026		588.798,57
	00047	0001	NV	01	FOLHA DE PAGTO 13º APOSENTADORIA - 3.1.90.01.06	1.1_800	24/02/2026		54.604,26
	00038	0001	NV	03	PENSÕES	1.1_800	24/02/2026		98.094,63
	00038	0001	NV	03	FOLHA DE PAGTO - PENSÃO POR MORTE - 3.1.90.03.01	1.1_800	24/02/2026		98.094,63
	00039	0001	NV	08	OUTROS BENEFÍCIOS ASSISTENCIAIS	1.1_802	24/02/2026		666,00
	00040	0001	NV	11	VENCIMENTOS E VANTAGENS FIXAS - PESSOAL CIVIL	1.1_802	24/02/2026		19.331,76
	00041	0001	NV	11	FOLHA DE PAGTO - EFETIVOS - PREVIQ 3.1.90.11.01	1.1_802	24/02/2026		6.760,76
	00042	0001	NV	11	FOLHA DE PAGTO - EFETIVOS - PREVIQ 3.1.90.11.33	1.1_802	24/02/2026		4.579,66
	00043	0001	NV	11	FOLHA DE PAGTO - EFETIVOS - PREVIQ 3.1.90.11.37	1.1_802	24/02/2026		3.245,16
	00044	0001	NV	11	FOLHA DE PAGTO - EFETIVOS - PREVIQ 3.1.90.11.71	1.1_802	24/02/2026		4.070,01
	00044	0001	NV	13	FOLHA DE PAGTO - EFETIVOS - PREVIQ 3.1.90.11.99	1.1_802	24/02/2026		676,17
	00045	0001	NV	13	OUTRAS DESPESAS FIXAS - PESSOAL CIVIL(RPF)	1.1_802	24/02/2026		19.135,55
	00046	0001	NV	14	PREVIQUAM - FUNDO MUNICIPAL DE PRE 3.1.91.13.03	1.1_802	24/02/2026		3.728,20
	00047	0001	NV	14	PREVIQUAM - FUNDO MUNICIPAL DE PRE 3.1.91.13.10	1.1_800	24/02/2026		13.200,54
	00047	0001	NV	14	PREVIQUAM - FUNDO MUNICIPAL DE PRE 3.1.91.13.10	1.1_800	24/02/2026		2.206,81
	00032	0001	NV	14	DIÁRIAS - CIVIL	1.1_802	10/02/2026		300,00
	00033	0001	NV	14	MIGUEL SOUZA DE ANDRADE JUNIOR 3.3.90.14.01	1.1_802	10/02/2026		300,00
	00033	0001	NV	14	ANTONIO CARLOS MARIANO SANTIAGO 3.3.90.14.01	1.1_802	10/02/2026		300,00
	00029	0001	NV	30	MATERIAL DE CONSUMO	1.1_802	03/02/2026		869,94
	00030	0001	NV	30	LIMA & COLARINO LTDA. 3.3.90.30.07	1.1_802	03/02/2026		276,47
	00035	0001	NV	30	LIMA & COLARINO LTDA. 3.3.90.30.22	1.1_802	03/02/2026		74,47
	00036	0001	NV	30	GEOTEC SISTEMAS DE INFORMATICA LT 3.3.90.30.17	1.1_802	19/02/2026		162,75
	00036	0001	NV	30	DELFORNO & DELFORNO LTDA-EPP 3.3.90.30.16	1.1_802	20/02/2026		356,25
	00013	0002	GL	35	SERVIÇOS DE CONSULTORIA	1.1_802	27/02/2026	01	4.949,50
	00054	0002	EX	35	P. H. DA C. FERREIRA - ASSESSORIA PUF 3.3.90.35.95	1.1_802	27/02/2026	01	1.146,25
	00240	0002	EX	35	I F CONSULTORIA ATUARIAL LTDA 3.3.90.35.03	1.1_802	27/02/2026	04	1.303,25
	00034	0001	NV	36	FASSIL ASSESSORIA E CONSULTORI LTI 3.3.90.35.03	1.1_802	27/02/2026	09	2.500,00
	00034	0001	NV	36	OUTROS SERVIÇOS DE TERCEIROS - PESSOA FÍSICA	1.1_802	11/02/2026		560,00
	00034	0001	NV	36	CLARA ELIANA BONAFE 3.3.90.36.39	1.1_802	11/02/2026		560,00
	00002	0007	ES	39	OUTROS SERVIÇOS DE TERCEIROS - PESSOA JURÍDICA	1.1_802	02/02/2026		6.168,66
	00002	0008	ES	39	BANCO DO BRASIL S.A. 3.3.90.39.81	1.1_802	10/02/2026		540,90
	00004	0002	ES	39	ENERGISA MATO-GROSSO DISTRIBUIDO 3.3.90.39.43	1.1_802	10/02/2026		2,90
	00002	0009	ES	39	BANCO DO BRASIL S.A. 3.3.90.39.81	1.1_802	11/02/2026		717,33
	00031	0001	OR	39	PAULO HENRIQUE DA COSTA FERREIRA 3.3.90.39.29	1.1_802	11/02/2026	05/2026	18,49
	00002	0010	ES	39	BANCO DO BRASIL S.A. 3.3.90.39.81	1.1_802	20/02/2026		3.500,00
	00002	0011	ES	39	BANCO DO BRASIL S.A. 3.3.90.39.81	1.1_802	25/02/2026		13,08
	00003	0002	ES	39	CAIXA ECONOMICA FEDERAL 3.3.90.39.81	1.1_802	25/02/2026		117,72
	00003	0002	ES	39	CAIXA ECONOMICA FEDERAL 3.3.90.39.81	1.1_802	25/02/2026		11,73



FUNDO MUN DE PREV SOCIAL DE SAO JOSE QUATRO MARCOS

Rua Rio Grande do Sul, 1198

03.556.113/0001-66

Exercício: 2026

EMPENHOS PAGOS DE 01/02/2026 A 28/02/2026

Emp. \ Liq. Elemento	Tipo	Nome	Categ	Desc. Subdesdobro	Recurso	Data	Ord. Pagto	Processo	PAGA
01 APOSENTADORIAS, RESERVA REMUNERADA E REFORMAS									
00037 10001	OR	NV FOLHA DE PAGTO - APOSENTADORIAS - 3.1.90.01.13		APOSENTADORIAS POR TEMPO DE SERVIÇO	1.1_.800	24/02/2026	00076		643.402,83
00048 10001	OR	NV FOLHA DE PAGTO 13º APOSENTADORIA - 3.1.90.01.06		13º SALÁRIO PESSOAL CIVIL	1.1_.800	24/02/2026	00096		575.326,96
00037 10002	OR	NV FOLHA DE PAGTO - APOSENTADORIAS - 3.1.90.01.13		APOSENTADORIAS POR TEMPO DE SERVIÇO	1.1_.800	25/02/2026	00077		54.604,26
03 PENSÕES									
00038 10001	OR	NV FOLHA DE PAGTO - PENSÃO POR MORTE 3.1.90.03.01		PENSÕES CIVIS	1.1_.800	24/02/2026	00078		13.471,61
00038 10002	OR	NV FOLHA DE PAGTO - PENSÃO POR MORTE 3.1.90.03.01		PENSÕES CIVIS	1.1_.800	25/02/2026	00079		98.094,63
08 OUTROS BENEFÍCIOS ASSISTENCIAIS									
00039 10001	OR	NV FOLHA DE PAGTO - EFETIVOS - PREVIQ 3.1.90.08.60		AUXILIO-ALIMENTAÇÃO	1.1_.802	24/02/2026	00080		666,00
11 VENCIMENTOS E VANTAGENS FIXAS - PESSOAL CIVIL									
00040 10001	OR	NV FOLHA DE PAGTO - EFETIVOS - PREVIQ 3.1.90.11.01		VENCIMENTOS E SALÁRIOS(RPPS)	1.1_.802	24/02/2026	00081		19.331,76
00041 10001	OR	NV FOLHA DE PAGTO - EFETIVOS - PREVIQ 3.1.90.11.33		GRATIFICAÇÃO POR EXERCÍCIO DE FUNÇÃO(RP)	1.1_.802	24/02/2026	00082		6.760,76
00042 10001	OR	NV FOLHA DE PAGTO - EFETIVOS - PREVIQ 3.1.90.11.37		GRATIFICAÇÃO DE TEMPO DE SERVIÇO(RPPS)	1.1_.802	24/02/2026	00083		4.579,66
00043 10001	OR	NV FOLHA DE PAGTO - EFETIVOS - PREVIQ 3.1.90.11.71		REMUNERAÇÃO DE DIRETORES(RPPS)	1.1_.802	24/02/2026	00084		3.245,16
00044 10001	OR	NV FOLHA DE PAGTO - EFETIVOS - PREVIQ 3.1.90.11.99		OUTRAS DESPESAS FIXAS - PESSOAL CIVIL(RPF)	1.1_.802	24/02/2026	00085		4.070,01
13 OBRIGAÇÕES PATRONAIS									
00045 10001	OR	NV PREVIQUAM - FUNDO MUNICIPAL DE PRE 3.1.91.13.03		OUTROS	1.1_.802	24/02/2026	00086		19.135,55
00046 10001	OR	NV PREVIQUAM - FUNDO MUNICIPAL DE PRE 3.1.91.13.10		CONTRIBUIÇÕES PREVIDENCIARIAS - RPPS - PE	1.1_.800	24/02/2026	00087		3.728,20
00047 10001	OR	NV PREVIQUAM - FUNDO MUNICIPAL DE PRE 3.1.91.13.10		CONTRIBUIÇÕES PREVIDENCIARIAS - RPPS - PE	1.1_.800	24/02/2026	00088		13.200,54
14 DIÁRIAS - CIVIL									
00032 10001	OR	NV MIGUEL SOUZA DE ANDRADE JUNIOR 3.3.90.14.01		DIÁRIAS - NO PAÍS (DENTRO DO ESTADO)	1.1_.802	10/02/2026	00066		2.206,81
00033 10001	OR	NV ANTONIO CARLOS MARIANO SANTIAGO 3.3.90.14.01		DIÁRIAS - NO PAÍS (DENTRO DO ESTADO)	1.1_.802	10/02/2026	00065		300,00
30 MATERIAL DE CONSUMO									
00029 10001	OR	NV LIMA & COLARINO LTDA. 3.3.90.30.07		GÊNEROS DE ALIMENTAÇÃO	1.1_.802	03/02/2026	00060		869,94
00030 10001	OR	NV LIMA & COLARINO LTDA. 3.3.90.30.22		MATERIAL DE LIMPEZA E PRODUÇÃO DE HIGIEN	1.1_.802	03/02/2026	00061		276,47
00035 10001	OR	NV GEOTEC SISTEMAS DE INFORMATICA LT 3.3.90.30.17		MATERIAL DE PROCESSAMENTO DE DADOS	1.1_.802	20/02/2026	00074		74,47
00036 10001	OR	NV DELFORNO & DELFORNO LTDA-EPP 3.3.90.30.16		MATERIAL DE EXPEDIENTE	1.1_.802	20/02/2026	00073		162,75
35 SERVIÇOS DE CONSULTORIA									
00013 10002	GL	NV P. H. DA C. FERREIRA - ASSESSORIA PUF 3.3.90.35.95		OUTROS SERVIÇOS DE CONSULTORIA PJ	1.1_.802	27/02/2026	00102	01	4.949,50
00054 10002	EX	NV I F CONSULTORIA ATUARIAL LTDA 3.3.90.35.03			1.1_.802	27/02/2026	00106	04	1.146,25
00240 10002	EX	NV FASSIL ASSESSORIA E CONSULTORI LTI 3.3.90.35.03			1.1_.802	27/02/2026	00104	09	1.303,25
36 OUTROS SERVIÇOS DE TERCEIROS - PESSOA FISICA									
00034 10001	OR	NV CLARA ELIANA BONAFE 3.3.90.36.39		FRETES E TRANSPORTES DE ENCOMENDAS	1.1_.802	11/02/2026	00070		2.500,00
39 OUTROS SERVIÇOS DE TERCEIROS - PESSOA JURÍDICA									
00002 10007	ES	NV BANCO DO BRASIL S.A. 3.3.90.39.81		SERVIÇOS BANCÁRIOS	1.1_.802	02/02/2026	00058		560,00
00002 10008	ES	NV BANCO DO BRASIL S.A. 3.3.90.39.81		SERVIÇOS BANCÁRIOS	1.1_.802	10/02/2026	00068		6.168,66
00004 10002	ES	NV ENERGISA MATO-GROSSO DISTRIBUIDO 3.3.90.39.43		SERVIÇOS DE ENERGIA ELÉTRICA	1.1_.802	10/02/2026	00067		540,90
00002 10009	ES	NV BANCO DO BRASIL S.A. 3.3.90.39.81		SERVIÇOS BANCÁRIOS	1.1_.802	11/02/2026	00071		2,90
00031 10001	OR	NV PAULO HENRIQUE DA COSTA FERREIRA 3.3.90.39.29		HONORÁRIOS ADVOCATÍCIOS - ONIUS DA SUCUI	1.1_.802	11/02/2026	00069		717,33
00002 10010	ES	NV BANCO DO BRASIL S.A. 3.3.90.39.81		SERVIÇOS BANCÁRIOS	1.1_.802	20/02/2026	00075		18,49



FUNDO MUN DE PREV SOCIAL DE SAO JOSE QUATRO MARCOS

Rua Rio Grande do Sul, 1198

03.556.113/0001-66

Exercício: 2026

EMPENHOS AGRUPADO POR FICHA - A PAGAR ATÉ 28/02/2026

Page 1

Num	Tipo Data Emp	Vencimento		Valor	Anulado	Pago	A Pagar
FICHA: 7							
1	ES 02/01/2026	25/02/2026	MINISTERIO DA ECONOMIA	30.000,00	0,00	460,45	29.539,55
SUBTOTAL A PAGAR				30.000,00	0,00	460,45	29.539,55

FICHA: 8							
7	ES 02/01/2026	09/01/2026	MATO GROSSO PREVIDENCIA - MTPREV	10.000,00	0,00	572,33	9.427,67
8	ES 02/01/2026	09/01/2026	PREVISO -FUNDO MUNICIPAL DE PREVIDENCI	10.000,00	0,00	953,36	9.046,64
SUBTOTAL A PAGAR				20.000,00	0,00	1.525,69	18.474,31

FICHA: 9							
2	ES 02/01/2026	02/01/2026	BANCO DO BRASIL S.A.	12.000,00	0,00	1.474,49	10.525,51
3	ES 02/01/2026	26/01/2026	CAIXA ECONOMICA FEDERAL	1.000,00	0,00	138,00	862,00
4	ES 02/01/2026	03/02/2026	ENERGISA MATO-GROSSO DISTRIBUIDORA DI	12.000,00	0,00	1.263,04	10.736,96
5	ES 02/01/2026	15/01/2026	BERTASSO & CIA LTDA	2.500,00	0,00	304,00	2.196,00
6	ES 02/01/2026	16/02/2026	ALEXANDRO MURILO MEUCI TONHOLO LTDA	2.500,00	0,00	360,00	2.140,00
13	GL 15/01/2026	30/01/2026	P. H. DA C. FERREIRA - ASSESSORIA PUBLICA	14.328,00	0,00	1.783,05	12.544,95
14	GL 15/01/2026	30/01/2026	P. H. DA C. FERREIRA - ASSESSORIA PUBLICA	20.063,16	0,00	2.496,69	17.566,47
SUBTOTAL A PAGAR				64.391,16	0,00	7.819,27	56.571,89

Total Orçamentário				114.391,16	0,00	9.805,41	104.585,75
--------------------	--	--	--	------------	------	----------	------------

FICHA: 8002							
273	EX 23/12/2021	06/04/2026	EMPRESA DE TECNOLOGIA E INFORMACOES	1.981,73	0,00	0,00	1.981,73
SUBTOTAL A PAGAR				1.981,73	0,00	0,00	1.981,73

Total Exercícios Anteriores				1.981,73	0,00	0,00	1.981,73
-----------------------------	--	--	--	----------	------	------	----------

FICHA: 8002							
183	EX 26/08/2025	30/01/2026	EXITO SOLUCOES TECNOLOGICAS LTDA	8.050,00	0,00	2.300,00	5.750,00
184	EX 26/08/2025	30/01/2026	EXITO SOLUCOES TECNOLOGICAS LTDA	8.452,50	0,00	2.415,00	6.037,50
187	EX 24/09/2025		I F CONSULTORIA ATUARIAL LTDA	15.000,00	0,00	0,00	15.000,00
240	EX 01/12/2025	30/01/2026	FASSIL ASSESSORIA E CONSULTORI LTDA-ME	27.500,00	0,00	5.000,00	22.500,00



FUNDO MUN DE PREV SOCIAL DE SAO JOSE QUATRO MARCOS

Rua Rio Grande do Sul, 1198

03.556.113/0001-66

Exercício: 2026

EMPENHOS AGRUPADO POR FICHA - A PAGAR ATÉ 28/02/2026

Page 2

Num	Tipo	Data Emp	Vencimento		Valor	Anulado	Pago	A Pagar
FICHA: <u>8002</u>								
SUBTOTAL A PAGAR					59.002,50	0,00	9.715,00	49.287,50
FICHA: <u>9001</u>								
15	EX	24/02/2026	24/02/2026	CAIXA ECONOMICA FEDERAL	1.232,83	0,00	0,00	1.232,83
SUBTOTAL A PAGAR					1.232,83	0,00	0,00	1.232,83
Total Extra-Orçamentário					60.235,33	0,00	9.715,00	50.520,33
TOTAL GERAL					176.608,22	0,00	19.520,41	157.087,81


Miguel Souza de Andrade Junior
Diretor Executivo
Portaria N.º 160/2025


Antonio Carlos Mariano Santiago
CRC-MT 011094/O-8
Portaria N.º 001/2025



FUNDO MUN DE PREV SOCIAL DE SAO JOSE QUATRO MARCOS

Rua Rio Grande do Sul, 1198

03.556.113/0001-66

Exercício: 2026

Restos a Pagar Inscritos e Pagos no Exercício

NE	Exerc.	Credor	Saldo Anterior			Inscrição			Baixa			Anulação	Saldo													
			Jan	Fev	Mar	Abr	Mai	Jun	Jul	Processados	Não Processados			Ago	Set	Out	Nov	Dez								
273	2021	EMPRESA DE TECNOLOGIA E INF	150,00	0,00	0,00	0,00	0,00	0,00	0,00	0,00	0,00	150,00	0,00	0,00	0,00	0,00	0,00	0,00	0,00	0,00	0,00	0,00	0,00	0,00		
		Baixa Processada	150,00	0,00	0,00	0,00	0,00	0,00	0,00	0,00	0,00	0,00	0,00	0,00	0,00	0,00	0,00	0,00	0,00	0,00	0,00	0,00	0,00	0,00	0,00	0,00
		Baixa Não Proc.	0,00	0,00	0,00	0,00	0,00	0,00	0,00	0,00	0,00	0,00	0,00	0,00	0,00	0,00	0,00	0,00	0,00	0,00	0,00	0,00	0,00	0,00	0,00	0,00
		Anulação	0,00	0,00	0,00	0,00	0,00	0,00	0,00	0,00	0,00	0,00	0,00	0,00	0,00	0,00	0,00	0,00	0,00	0,00	0,00	0,00	0,00	0,00	0,00	0,00

NE	Exerc.	Credor	Saldo Anterior			Inscrição			Baixa			Anulação	Saldo														
			Jan	Fev	Mar	Abr	Mai	Jun	Jul	Processados	Não Processados			Ago	Set	Out	Nov	Dez									
273	2021	EMPRESA DE TECNOLOGIA E INF	1.981,73	0,00	0,00	0,00	0,00	0,00	0,00	0,00	0,00	0,00	0,00	0,00	0,00	0,00	0,00	0,00	0,00	0,00	0,00	0,00	0,00	0,00	0,00	1.981,73	
		Baixa Processada	0,00	0,00	0,00	0,00	0,00	0,00	0,00	0,00	0,00	0,00	0,00	0,00	0,00	0,00	0,00	0,00	0,00	0,00	0,00	0,00	0,00	0,00	0,00	0,00	0,00
		Baixa Não Proc.	0,00	0,00	0,00	0,00	0,00	0,00	0,00	0,00	0,00	0,00	0,00	0,00	0,00	0,00	0,00	0,00	0,00	0,00	0,00	0,00	0,00	0,00	0,00	0,00	0,00
		Anulação	0,00	0,00	0,00	0,00	0,00	0,00	0,00	0,00	0,00	0,00	0,00	0,00	0,00	0,00	0,00	0,00	0,00	0,00	0,00	0,00	0,00	0,00	0,00	0,00	0,00

NE	Exerc.	Credor	Saldo Anterior			Inscrição			Baixa			Anulação	Saldo															
			Jan	Fev	Mar	Abr	Mai	Jun	Jul	Processados	Não Processados			Ago	Set	Out	Nov	Dez										
8	2025	MINISTERIO DA ECONOMIA	434,52	0,00	0,00	0,00	0,00	0,00	0,00	0,00	0,00	434,52	0,00	0,00	0,00	0,00	0,00	0,00	0,00	0,00	0,00	0,00	0,00	0,00	0,00	0,00	0,00	
		Baixa Processada	434,52	0,00	0,00	0,00	0,00	0,00	0,00	0,00	0,00	0,00	0,00	0,00	0,00	0,00	0,00	0,00	0,00	0,00	0,00	0,00	0,00	0,00	0,00	0,00	0,00	0,00
		Baixa Não Proc.	0,00	0,00	0,00	0,00	0,00	0,00	0,00	0,00	0,00	0,00	0,00	0,00	0,00	0,00	0,00	0,00	0,00	0,00	0,00	0,00	0,00	0,00	0,00	0,00	0,00	0,00
		Anulação	0,00	0,00	0,00	0,00	0,00	0,00	0,00	0,00	0,00	0,00	0,00	0,00	0,00	0,00	0,00	0,00	0,00	0,00	0,00	0,00	0,00	0,00	0,00	0,00	0,00	0,00

NE	Exerc.	Credor	Saldo Anterior			Inscrição			Baixa			Anulação	Saldo																
			Jan	Fev	Mar	Abr	Mai	Jun	Jul	Processados	Não Processados			Ago	Set	Out	Nov	Dez											
54	2025	IF CONSULTORIA ATUARIAL LTD/	2.606,50	0,00	0,00	0,00	0,00	0,00	0,00	0,00	0,00	0,00	2.606,50	0,00	0,00	0,00	0,00	0,00	0,00	0,00	0,00	0,00	0,00	0,00	0,00	0,00	0,00	0,00	
		Baixa Processada	0,00	0,00	0,00	0,00	0,00	0,00	0,00	0,00	0,00	0,00	0,00	0,00	0,00	0,00	0,00	0,00	0,00	0,00	0,00	0,00	0,00	0,00	0,00	0,00	0,00	0,00	0,00
		Baixa Não Proc.	1.303,25	1.303,25	0,00	0,00	0,00	0,00	0,00	0,00	0,00	0,00	0,00	0,00	0,00	0,00	0,00	0,00	0,00	0,00	0,00	0,00	0,00	0,00	0,00	0,00	0,00	0,00	
		Anulação	0,00	0,00	0,00	0,00	0,00	0,00	0,00	0,00	0,00	0,00	0,00	0,00	0,00	0,00	0,00	0,00	0,00	0,00	0,00	0,00	0,00	0,00	0,00	0,00	0,00	0,00	

NE	Exerc.	Credor	Saldo Anterior			Inscrição			Baixa			Anulação	Saldo																	
			Jan	Fev	Mar	Abr	Mai	Jun	Jul	Processados	Não Processados			Ago	Set	Out	Nov	Dez												
187	2025	IF CONSULTORIA ATUARIAL LTD/	15.000,00	0,00	0,00	0,00	0,00	0,00	0,00	0,00	0,00	0,00	0,00	0,00	0,00	0,00	0,00	0,00	0,00	0,00	0,00	0,00	0,00	0,00	0,00	0,00	0,00	0,00	15.000,00	
		Baixa Processada	0,00	0,00	0,00	0,00	0,00	0,00	0,00	0,00	0,00	0,00	0,00	0,00	0,00	0,00	0,00	0,00	0,00	0,00	0,00	0,00	0,00	0,00	0,00	0,00	0,00	0,00	0,00	0,00
		Baixa Não Proc.	0,00	0,00	0,00	0,00	0,00	0,00	0,00	0,00	0,00	0,00	0,00	0,00	0,00	0,00	0,00	0,00	0,00	0,00	0,00	0,00	0,00	0,00	0,00	0,00	0,00	0,00	0,00	0,00
		Anulação	0,00	0,00	0,00	0,00	0,00	0,00	0,00	0,00	0,00	0,00	0,00	0,00	0,00	0,00	0,00	0,00	0,00	0,00	0,00	0,00	0,00	0,00	0,00	0,00	0,00	0,00	0,00	0,00



FUNDO MUN DE PREV SOCIAL DE SAO JOSE QUATRO MARCOS

Rua Rio Grande do Sul, 1198


03.556.113/0001-66

Exercício: 2026

Restos a Pagar Inscritos e Pagos no Exercício

NE	Exerc.	Credor	Saldo Anterior	Inscrição		Baixa		Anulação	Saldo
				Processados	Não Processados	Processados	Não Processados		
184	2025	EXITO SOLUCOES TECNOLOGICA	8.452,50	0,00	0,00	0,00	2.415,00	0,00	6.037,50
		Baixa Processada	0,00	0,00	0,00	0,00	0,00	0,00	0,00
		Baixa Não Proc.	1.207,50	0,00	0,00	0,00	0,00	0,00	0,00
		Anulação	0,00	0,00	0,00	0,00	0,00	0,00	0,00
Total			72.259,17	0,00	0,00	584,52	20.405,42	0,00	51.269,23


Antonio Carlos Mariano Santiago
 CRC-MT 011094/O-8
 Portaria N.º 001/2025


Miguel Souza de Andrade Junior
 Diretor Executivo
 Portaria N.º 160/2025



ANEXO X

FUNDO MUN DE PREV SOCIAL DE SAO JOSE QUATRO MARCOS (Cód. TCE - 1134543)

Demonstrativo Analítico das Ocorrências Mensais Relativas a Diárias Concedidas

Mês/Ano: 02/2026

Nº Empenho	Data	Valor R\$	Beneficiário	Localidade/Destino	Motivo Viagem	Período Viagem	Qtde. Diárias
000032	09/02/2026	300,00	MIGUEL SOUZA DE ANDRADE JUNIOR	CUIABA	EMPENHO REFERENTE A 0,5 (MEIA) DIARIA PARA O SEERVIDOR SENHOR MIGUEL SOUZA DE ANDRADE JUNIOR IR A CUIABA NO DIA 10/02/2026 PARTICIPAR DO WORKSHOP TECNICO RESOLUÇÃO 5272/2025	10/02/2026 à 10/02/2026	0,5
000033	09/02/2026	300,00	ANTONIO CARLOS MARIANO SANTIAGO	CUIABA	EMPENHO REFERENTE A 0,5 (MEIA) DIARIA PARA O SEERVIDOR SENHOR ANTONIO CARLOS MARIANO SANTIAGO IR A CUIABA NO DIA 10/02/2026 PARTICIPAR DO WORKSHOP TECNICO RESOLUÇÃO 5272/2025	10/02/2026 à 10/02/2026	0,5

28 de fevereiro de 2026



 MIGUEL SOUZA DE ANDRADE JUNIOR
 DIRETOR
 793.762.581-34



 ANTONIO CARLOS MARIANO SANTIAGO
 CONTADOR
 621.555.801-00



FUNDO MUN PREV SOCIAL SERV SAO JOSE QUATRO MARCOS

Mês/Ano

Rua Rio Grande do Sul, 1198, Centro. São José dos Quatro Marcos-MT

02/2026

CNPJ: 03.556.113/0001-66

Folha Mensal

Página 1 de 1

19/03/2026 10:41:03

Resumo Contábil Geral

Vínculo igual a 05

Total de Vencimentos	19.997,76	Total a Empenhar	
Salário Família	0,00	Total de Proventos	19.997,76 (+)
Outras Deduções	0,00	Total Patronal	3.728,20 (+)
Horas Extras (3.1.90.16)	0,00	FGTS a Recolher	0,00 (+)
Bolsa de Estudo (3.3.90.18)	0,00	Total de Vantagens	0,00 (+)
Despesa/Receita.Extra (PASEP,...)	0,00	Dedução de Maternidade	0,00 (-)
Sal. Maternidade	0,00	Dedução de Salário Família	0,00 (-)
Benefícios Assistenciais	0,00		23.725,96
Total Bruto	19.997,76	Total de Descontos	
Total de Descontos	2.127,45	Total de Descontos	2.127,45 (+)
Total Líquido	17.870,31	Dedução de Maternidade	0,00 (+)
FGTS a Recolher	0,00	Dedução de Salário Família	0,00 (+)
↳ Valor Ref. a 13º Salário	0,00		2.127,45
↳ Valores Sem 13º Salário	0,00		

Vínculo	Bruto		Deduções			Líquido
	Patronal Bruto	Salário Família	Salário Maternidade	Outras Deduções	Patronal Líquido	
05 PREVIQUAM - COMISSONADO	3.728,20	0,00	0,00	0,00	3.728,20	
Total	3.728,20	0,00	0,00	0,00	3.728,20	

Funcionários

Situação	Quantidade
01 - Normal	4
Total	4
Quantidade de trabalhadores processados	4

Proventos

Evento Descrição	Qtde.	Refer.	Valor	Classificação contábil
001 SALARIO BASE	2	60,00	6.760,76	Salário Base
026 FUNCAO GRATIFICADA III	1	1,00	810,50	
069 GRATIFICACAO POR FUNÇÃO	1	1,00	1.499,76	
080 ADICIONAL POR TEMPO DE SERVICO	2	1,00	3.245,16	
520 AUXILIO ALIMENTAÇÃO	2	1,00	666,00	Auxílios
623 FUNÇÃO GRATIFICADA	1	0,00	2.269,40	
626 DIFERENÇA CARGO COMISSONADO	1	0,00	4.070,01	
630 DIF. REAJUSTE-JANEIRO	2	2,00	676,17	
Resumo de Proventos por Classificação				
Sem classificação		5,00	12.571,00	
Auxílios		1,00	666,00	
Salário Base		60,00	6.760,76	
Total		66,00	19.997,76	

Descontos

Evento Descrição	Qtde.	Refer.	Valor	Classificação contábil
552 SISPIQUAM - 2	1	0,00	67,60	
565 EMPRESTIMO SICREDI 3	2	2,00	659,03	
942 PREVIDÊNCIA - FUNDO	2	28,00	1.400,82	
Resumo de Descontos por Classificação				
Sem classificação		30,00	2.127,45	
Total		60,00	2.127,45	



Contribuição Previdenciária do Segurado por Vínculo

Vínculo	Valor
05 - PREVIQUAM - COMISSONADO	1.400,82
Total	1.400,82

Base de I.R.R.F.	12.316,18	Base de Previdência Total	10.005,92
Base de F.G.T.S.	0,00	Base de Previdência por Vínculo	Valor
		05 - PREVIQUAM - COMISSONADO	10.005,92

ANEXO XVIII
FUNDO MUN DE PREV SOCIAL DE SAO JOSE QUATRO MARCOS (Cód. TCE - 1134543)
Demonstrativo Analítico das Ocorrências Mensais Relativas a Contratos e Instrumentos Congêneres

Mês/Ano: 02/2026

Nº Contrato	Data	Credor Objeto	Valor Contrato R\$	Data Vig.	N.º NE/ANO	Valor NE (R\$)	Proc. Licit.	Nº Convênio
0001/26	09/02/2026	PAULO HENRIQUE DA COSTA FERREIRA SOCIEDADE INDIVID PRESTAÇÃO DE SERVIÇO DE CONTESTAÇÃO EM PROCESSO JUDICIAL	3.500,00	31/12/2028	31/2026	3.500,00		

28 de fevereiro de 2026



 MIGUEL SOUZA DE ANDRADE JUNIOR
 DIRETOR
 793.762.581-34



 ANTONIO CARLOS MARIANO SANTIAGO
 CONTADOR
 621.555.801-00



ANEXO XIX
FUNDO MUN DE PREV SOCIAL DE SAO JOSE QUATRO MARCOS (Cód. TCE - 1134543)
Demonstrativo Analítico das Ocorrências Mensais Relativas a Alterações Contratuais

Mês/Ano: 02/2026

Tipo Alteração/N.º	N.º Contrato Original	Motivo Alteração	Vigência	Valor R\$	N.º NE
ADITAMENTO N° 00003/26	0004/22		De: 26/02/2026 Até: 28/02/2027	15.639,00	
Forneecedor					49/2026
10.541.510/0001-20					54/2025
IF CONSULTORIA ATUARIAL LTDA					

28 de fevereiro de 2026


MIGUEL SOUZA DE ANDRADE JUNIOR
DIRETOR
793.762.581-34


ANTONIO CARLOS MARIANO SANTIAGO
CONTADOR
621.555.801-00



CERTIFICADO

MIGUEL SOUZA DE ANDRADE JUNIOR

CGRPPS 3563

Certificado Profissional dos Gestores de Regime Próprio de Previdência Social - CGRPPS.
Validade 4 (quatro) anos – solicitado em **09/08/2024**.

Válido até 14/03/2026

A presente autorização está sujeita ao cumprimento das obrigações previstas no Regulamento da Certificação de Gestor de Regime Próprio de Previdência Social – CGRPPS.

Emitido em **sexta-feira, 09 de agosto de 2024** pela Associação dos Analistas e Profissionais de Investimento do Mercado de Capitais do Brasil - APIMEC Brasil.

As informações não serão verificadas no Portal: www.apimecbrasil.com.br.





Marco Antonio Ozeki Saravalle
Diretor de Educação e Certificação



Ricardo Tadeu Martins
Presidente da APIMEC Brasil

CERTIFICADO DE APROVAÇÃO

PROFISSIONAL CERTIFICADO PELO INSTITUTO TOTUM



O Instituto Totum de Desenvolvimento e Gestão Empresarial Ltda. certifica que

MIGUEL SOUZA DE ANDRADE JUNIOR

foi aprovado na Certificação Profissional da Secretaria da Previdência - SPREV, tendo seguido integralmente todos os requisitos presentes no Edital da Certificação.

Tipo de Certificação:

Certificação dos dirigentes do órgão ou entidade gestora do RPPS

Nível: Intermediário (CP RPPS DIRIG II)

Modalidade de Certificação: Aprovação prévia em exame por prova e títulos

Data de Aprovação: 12/08/2025

Data de Validade: 12/08/2029

Data de Realização da Prova: 02/08/2025

Número da Certificação: 529679647042908

A veracidade das informações contidas neste Certificado deve ser checada através do site: <https://certificad.certificaonline.institutototum.com.br/#/home>



CERTIFICADO DE APROVAÇÃO

PROFISSIONAL CERTIFICADO PELO INSTITUTO TOTUM

O Instituto Totum de Desenvolvimento e Gestão Empresarial Ltda. certifica que

MIGUEL SOUZA DE ANDRADE JUNIOR

foi aprovado na Certificação Profissional da Secretaria da Previdência - SPREV, tendo seguido integralmente todos os requisitos presentes no Edital da Certificação.

Tipo de Certificação:

Certificação do responsável pela gestão dos recursos e membros do comitê de investimentos do RPPS

Nível: Básico (CP RPPS CGINV I)

Modalidade de Certificação: Aprovação prévia em exame por prova e títulos

Data de Aprovação: 14/08/2025

Data de Validade: 14/08/2029

Data de Realização da Prova: 13/08/2025

Número da Certificação: 529679647042908



Verificação das informações contidas neste Certificado deve ser checada através do site: <https://certificadoinline.instituatotum.com.br/#/home>




ESTADO DE MATO GROSSO
SÃO JOSÉ DOS QUATRO MARCOS
FUNDO MUNICIPAL DE PREVIDÊNCIA SOCIAL DOS SERVIDORES DE
SÃO JOSÉ DOS QUATRO MARCOS
CNPJ: 03.556.113/0001-66

ANEXO XXXIII
PREVIQUAM – FUNDO MUNICIPAL DE PREVIDÊNCIA SOCIAL DE SÃO JOSÉ DOS QUATRO MARCOS-MT.
DEMONSTRATIVO DO VALOR TOTAL DA REMUNERAÇÃO UTILIZADA COMO BASE DE CÁLCULO DA CONTRIBUIÇÃO PREVIDENCIÁRIA
MÊS/ANO: FEVEREIRO/2026

ENTIDADE	VALOR R\$ REMUNERAÇÃO/BASE
SERVIDORES DA PREFEITURA	R\$ 2.211.263,29
SERVIDORES DA CÂMARA	R\$ 35.594,79
SERVIDORES DO DAAE	R\$ 0,00
PREVIQUAM (FUNCIONÁRIOS)	R\$ 10.005,92
PREVIQUAM BENEFÍCIOS (AUX. DOENÇA/RECLUSÃO)	R\$ 0,00
PREVIQUAM BENEFÍCIOS (INATIVOS E PENSIONISTAS)	R\$ 41.350,93

DATA:
28/02/2026

ASSINATURA DO ORDENADOR DE DESPESAS:


Miguel Souza de Andrade Junior
Diretor Executivo
Portaria N.º 1607/2025

ASSINATURA DE MAIS RESPONSÁVEIS:


Antonio Carlos Mariano Santiago
CRC-MT 011094/O-8
Portaria N.º 001/2025



RELAÇÃO DE APOSENTADOS E PENSIONISTAS: FEVEREIRO DE 2026

NOME	APOSENTADORIA/PENSÃO	CPF	PIS/PASEP/NIT	DATA	VALOR DO BENEFÍCIO 02/2026
ABIGAIL DOS SANTOS E SANTOS	AP. CONTRIBUIÇÃO	208.015.721-34	108.27529.47/0	03/09/2014	R\$2.814,78
AFONSO TEIXEIRA LOPES NETO	AP. CONTRIBUIÇÃO	522.899.151-49	170.42423.51/6	12/11/2024	R\$4.878,79
AGUSTINHO PAZETO	AP. INVALIDEZ	202.679.081-72	108.02587.48/5	18/09/2018	R\$3.757,88
ALAIDE VENTUROLI	AP. CONTRIBUIÇÃO	626.761.301-10	170.42424.55/5	03/04/2023	R\$3.698,43
ALICIDES PEREZ	AP. CONTRIBUIÇÃO	284.663.811-04	170.36078.06/3	01/08/2022	R\$5.910,59
ANA FERREIRA DUARTE	PENSÃO	411.527.861-72	170.72653.36/6	14/06/2016	R\$1.621,00
ANA PEREIRA DOS SANTOS	AP. CONTRIBUIÇÃO ESP.	432.221.021-04	170.36078.29/2	01/03/2014	R\$7.758,93
ANTONIO ABRAO DIAS	AP. IDADE	496.242.881-00	120.10296.05/4	22/02/2006	R\$1.743,22
ANTONIO BIANCHINI	AP. INVALIDEZ	329.648.621-68	000.17022.65/5	01/06/2015	R\$2.636,75
ANTONIO FERNANDES CASTILHEIRO	PENSÃO	736.316.988-87	106.51469.54/3	04/08/2024	R\$1.621,00
ANTONIO MACHADO DE CASTRO	AP. INVALIDEZ	411.390.541-04	190.04777.41/8	01/04/2019	R\$1.621,00
APARECIDA ALVES CORREIA	AP. CONTRIBUIÇÃO	429.421.951-34	122.53275.56/2	12/09/2016	R\$3.524,57
APARECIDA FERNANDES TEIXEIRA	PENSÃO	627.611.021-34	19061847292	09/07/2014	R\$3.184,25
APARECIDA TIMOTEO T. DOS SANTOS	AP. CONTRIBUIÇÃO ESP.	459.660.521-15	170.360.783/49	02/07/2018	R\$7.045,10
APARECIDO MICHELETO	AP. IDADE	557.000.048-87	000.10622.48/6	01/02/2009	R\$1.995,47
ARCILIO RODRIGUES DE SOUZA	AP. CONTRIBUIÇÃO	378.818.841-34	170.22658.03/8	01/09/2022	R\$4.191,22
ARMANDO ROSA	AP. INVALIDEZ	734.544.198-91	106.34680.87/8	01/04/2003	R\$1.684,87
ARMINDA RODRIGUES NOGUEIRA	AP. CONTRIBUIÇÃO	411.460.421-91	170.39823.57/6	01/09/2021	R\$3.698,43
AULACI COSTA DA SILVA	AP. CONTRIBUIÇÃO	483.427.341-53	108.46069.41/2	01/02/2022	R\$3.698,43
AURILIA DE OLIVEIRA TELES	AP. CONTRIBUIÇÃO	488.706.251-68	170.42425.05/5	01/11/2024	R\$3.698,43
BENEDITO CATANOZA	AP. CONTRIBUIÇÃO	326.137.501-97	170.05832.59/9	01/06/2021	R\$4.878,77
CARLOS TADEU MELO	AP. CONTRIBUIÇÃO	396.370.001-78	170.22656.62/0	16/01/2023	R\$18.140,65
CELIA BERENICE BOTELHO DE SOUZA	AP. CONTRIBUIÇÃO	523.316.951-72	170.39823.63/0	13/12/2024	R\$7.386,51
CLARICE MAZETE CARVALHO DOS SANTOS	AP. CONTRIBUIÇÃO	383.406.071-20	170.22655.32.2	14/10/2022	R\$3.698,43
CLARICE SILVA DE OLIVEIRA	AP. CONTRIBUIÇÃO	771.447.161-15	170.22656.61/3	01/08/2016	R\$3.422,36
CLAUDECIR ALVES FEITOSA	AP. CONTRIBUIÇÃO	395.781.351-49	170.39824.03/3	09/05/2025	R\$4.878,79
CLAUDIA APARECIDA MELLO DE LIMA	AP. CONTRIBUIÇÃO ESP.	432.594.721-34	124.68684.91/7	01/02/2023	R\$8.752,17
CLAUDIA CHELE DOS ANJOS DOS SANTOS	AP. INVALIDEZ	650.980.721-15	124.86325.30/3	01/11/2023	R\$2.420,54
CLAUDINEI DE FREITAS PUGLEA	AP. INVALIDEZ	621.734.131-04	126.002.891.88	01/10/2009	R\$1.684,87



CREUZA ANANIAS	AP. CONTRIBUIÇÃO ESP.	032.926.928-30	000.12009.10/3	05/02/2010	R\$7.722,41
CREUZA DOS SANTOS	AP. CONTRIBUIÇÃO	483.391.211-20	170.42424.34/2	03/10/2022	R\$3.698,43
DINÁ ROSA DE JESUS TEIXEIRA	AP. INVALIDEZ	766.945.771-68	170.65265.71/2	01/06/2020	R\$1.621,00
DIVINA APARECIDA ESPONCHADO DE BARROS	AP. IDADE	488.639.201-68	170.65264.67/8	23/05/2011	R\$1.621,00
DIVINA JOSINA DA SILVA	AP. IDADE	848.397.161-53	170.32353.48/5	01/10/2013	R\$1.621,00
DORALICE MARQUES CALDEIRA	AP. CONTRIBUIÇÃO	488.686.981-53	170.42424.43/1	03/10/2022	R\$3.698,43
EDNA APARECIDA BIANCHINI	AP. CONTRIBUIÇÃO ESP.	420.580.821-68	122.80045.88/7	05/03/2021	R\$1.621,00
EDNA DA SILVA MAGALHAES PONTEL	PENSÃO	384.281.641-34	170.22658.32/1	29/11/1996	R\$1.621,00
ELAINE AP. DE FREITAS P. ALEXANDRE	AP. CONTRIBUIÇÃO ESP.	567.712.401-00	170.42423.72/9	18/12/2023	R\$9.496,94
ELENICE ROSA RIBEIRO DE SANTANA	AP. CONTRIBUIÇÃO ESP.	488.701.531-34	170.72653.06/4	01/12/2021	R\$8.193,42
ELCI VITOR DA SILVA	AP. INVALIDEZ	488.646.091-72	125.92713.40/0	01/10/2020	R\$1.684,87
ELIAS JOSÉ DE OLIVEIRA	AP. INVALIDEZ	274.329.711-53	121.12881.67/3	18/09/2018	R\$3.921,54
ELIENE PEREIRA DE SOUZA MAZETE	PENSÃO	027.485.971-84	160.84095.04/7	10/05/2021	R\$2.333,12
ELISABETE APARECIDA NOGUEIRA DOS SANTOS	AP. CONTRIBUIÇÃO	106.826.568-01	107.48408.01/8	07/04/2021	R\$3.380,43
ELLEN JULIANA RIBEIRO RODRIGUES	PENSÃO	017.866.221-65	160.12327.49/9	01/04/2024	R\$3.355,30
ENICE APARECIDA DO CARMO	AP. CONTRIBUIÇÃO	531.496.611-53	170.39823.29/0	02/03/2023	R\$3.691,37
EUFLOSINA SALES FERREIRA	PENSÃO	004.660.971-74		15/09/2021	R\$3.334,11
EUZELIA DOS SANTOS TERRADAS	AP. CONTRIBUIÇÃO	808.661.231-72	170.42424.45/8	15/09/2022	R\$3.698,43
EVA ROSA DURVAL	PENSÃO	415.251.751-49	000.00000.00/0	19/10/2012	R\$1.621,00
GERALDO PAIVA	AP. CONTRIBUIÇÃO	396.376.111-34	180.68124.71/9	03/10/2022	R\$3.698,43
GILSON ALEXANDRE DE ALVIM COIMBRA	AP. CONTRIBUIÇÃO	186.950.607-30	121.58113.55/5	01/07/2015	R\$5.913,58
GINALDO ALVES DE SOUZA	AP. CONTRIBUIÇÃO	429.352.371-53	122.90451.21/7	02/05/2025	R\$3.698,43
IRACEMA DE FREITAS PUGLEA	AP. IDADE	361.855.821-04	000.18068.10/9	01/03/2008	R\$1.621,00
IRACI PEREIRA DOS SANTOS VALERIO	PENSÃO	621.438.161-20	170.42424.36/9	13/02/2006	R\$1.621,00
IRACI PEREIRA DOS SANTOS VALERO	AP. INVALIDEZ	621.438.161-20	170.42424.36/9	18/09/2018	R\$2.867,92
IRACI SAMPAIO PENARIOL	AP. CONTRIBUIÇÃO	790.768.071-91	170.625.264.554	01/02/2018	R\$2.998,07
IVANILDE MARIANO CUSTODIO	AP. CONTRIBUIÇÃO ESP.	496.143.801-44	170.36078.23/3	03/08/2020	R\$2.974,76
JAIR JERONIMO DE OLIVEIRA	PENSÃO	218.778.318-91	000.00000.00/0	25/09/2003	R\$1.669,09
JAIR TIMOTEO DO NASCIMENTO	PENSÃO	824.819.031-53	130.37014.40/6	01/03/2022	R\$2.238,32
JOANA VIEIRA COLARINO	AP. INVALIDEZ	207.559.291-87	180.68055.93/8	01/12/2016	R\$2.584,69
JOAO BATISTA	AP. COMPULSORIA	896.602.938-87	105.62093.58/0	25/07/2014	R\$1.621,00



JOAO CARLOS LUCIO DE FREIRA	AP. CONTRIBUIÇÃO	330.453.139-49	107.56797.35/4	18/09/2017	R\$4.675,47
JOAO CLARET DONADEL	AP. CONTRIBUIÇÃO	005.150.258-52	108.26340.33/1	16/06/2016	R\$7.069,06
JOÃO MARTINS RAMOS	AP. IDADE	274.341.841-91	122.95030.06/6	01/07/2022	R\$1.621,00
JOAO PAES FERREIRA	AP. CONTRIBUIÇÃO	284.641.411-49	120.10202.91/2	01/04/2014	R\$5.203,21
JOAQUIM FRANCISCO DE BRITO	AP.COMPULSORIA	171.098.681-68	012.06936.93/2	01/11/2007	R\$1.844,12
JOELMA LEANDRA FRAZIN DE SOUZA	AP. INVALIDEZ	902.791.661-68	190.18243.43/7	08/08/2025	R\$1.621,00
JOSE ALFREDO	AP. CONTRIBUIÇÃO	202.652.201-49	170.15492.28/6	01/09/2022	R\$5.910,59
JOSE ANTONIO DA SILVA FILHO	AP. IDADE	345.344.151-68	120.82128.46/8	16/01/2018	R\$1.621,00
JOSE ANTONIO ROSA	AP. CONTRIBUIÇÃO	326.175.001-44	170.22655.44/6	01/02/2021	R\$3.698,43
JOSE CIRILO DA SILVA	AP. IDADE	178.860.661-20	170.36078.17/9	03/05/2021	R\$2.169,71
JOSE EMIDIO DE SOUZA	AP. CONTRIBUIÇÃO	354.066.231-68	170.22657.84/8	01/04/2020	R\$ 3.698,43
JOSE FELIX DA COSTA	AP. IDADE	631.180.251-15	001.70424.24/3	01/02/2007	R\$1.621,00
JOSE LIMA ROGERIO	AP. COMPULSORIA	230.477.471-72	000.19002.73/2	17/11/2013	R\$1.621,00
JOSE SASSO PERES	AP. CONTRIBUIÇÃO	241.583.801-20	170.39824.12/2	01/09/2022	R\$5.910,59
JULIO BARBOSA RIBEIRO	AP. CONTRIBUIÇÃO	171.145.431-15	121.56711.95/1	01/03/2021	R\$5.571,64
KARDEC DOS SANTOS	AP. CONTRIBUIÇÃO	274.360.551-00	120.69369.16/3	13/11/2017	R\$3.795,12
LADY CARMEN GARCIA FIGUEROA FREY	AP. CONTRIBUIÇÃO ESP.	429.384.651-49	170.42424.48/2	02/05/2018	R\$10.924,31
LAERTE COLARINO	AP. CONTRIBUIÇÃO	142.237.751-20	104.35743.02/0	17/07/2017	R\$4.878,77
LAIZ TELES DA SILVA LIMA	AP. CONTRIBUIÇÃO ESP.	043.479.298-54	180.68009.47/2	15/08/2025	R\$2.409,37
LAUDEVINA FLORIANO DOS SANTOS	PENSÃO	568.561.301-63	124.3187-89/1	01/08/2025	R\$3.499,85
LAZARO FIGUEIRA	AP.COMPULSORIA	325.985.721-49	000.17042.42/4	22/10/2006	R\$1.621,00
LEILA MARIA DA SILVA MONASKI	AP. CONTRIBUIÇÃO	378.809.851-15	170.22656.60/4	02/07/2018	R\$3.636,98
LEILA SIMONE BUSSOLA	AP. CONTRIBUIÇÃO ESP.	804.844.411-91	170.72653.27/7	03/02/2025	R\$8.752,17
LEONICE MARIA DA SILVA SOUZA	AP. CONTRIBUIÇÃO	385.784.841-34	123.89317.38/5	07/10/2019	R\$3.584,26
LINDINALVA ALBERTA NASCIMENTO	AP. CONTRIBUIÇÃO ESP.	627.605.131-49	170.65264.82/1	09/02/2024	R\$9.496,94
LOURDES NEGRÃO SANTOS	PENSÃO	593.979.641-53		26/04/2025	R\$5.658,45
LUCIANA PRACONI STORTI	AP. CONTRIBUIÇÃO	453.302.121-20	122.80045.67/4	11/09/2023	R\$3.795,12
LUCIMAR BRAGA FERRAZ	AP. INVALIDEZ	365.360.671-34	170.64928.83/1	01/10/2020	R\$5.262,11
LURDES HORN	AP. IDADE	496.204.791-49	170.39823.74/6	19/04/2012	R\$1.771,01
LUZIA MENDES BIANCHINI	AP. CONTRIBUIÇÃO	522.930.091-49	170.42424.74/1	19/10/2022	R\$3.698,43
MAIRA DO CARMO DA S. BIANCHINI	AP. CONTRIBUIÇÃO	411.534.301-00	170.42424.74/1	15/08/2023	R\$3.698,43



MANOEL ALVES PINA	AP. IDADE	202.588.951-87	170.19517.98/4	01/06/2016	R\$1.621,00
MANOEL DO CARMO ROCHA	AP. INVALIDEZ	284.641.681-87	001.20692.88/4	04/05/2009	R\$2.120,01
MARA DO AMARAL CHAGAS PEREIRA	PENSÃO	086.140.668-05	304.97047.34/0	26/04/2003	R\$13.809,98
MARAIZA MAGALHAES FERREIRA	AP. CONTRIBUIÇÃO	469.142.931-04	170.32353.39/6	13/03/2017	R\$3.320,32
MARIA ALVES PEREIRA	PENSÃO	432.212.971-49	000.00000.00/0	09/11/2014	R\$1.621,00
MARIA APARECIDA BERTOLIN FERRON	PENSÃO	429.300.901-97	121.85617.35/6	06/08/2010	R\$3.285,90
MARIA APARECIDA DE LIMA	AP. INVALIDEZ	523.359.411-00	170.39823.98/3	01/12/2016	R\$3.283,44
MARIA APARECIDA LOURENÇÃO ALFREDO	AP. CONTRIBUIÇÃO	517.704.311-87	121.56712.71/0	13/12/2016	R\$3.259,79
MARIA APARECIDA REIS	AP. INVALIDEZ	781.747.591-15	170.65264.90/2	01/08/2023	R\$3.698,43
MARIA CELIA PATRICIO PEREIRA	AP. CONTRIBUIÇÃO	580.735.311-00	123.98088.47/4	01/06/2023	R\$3.698,43
MARIA CORNACINI RONCOLETA	AP. INVALIDEZ	415.240.391-87	170.65264.91/0	18/07/2003	R\$1.684,87
MARIA DA CONCEIÇÃO SOUZA BURILOLO	AP. INVALIDEZ	452.523.941-72	170.42424.65/2	01/08/2013	R\$1.961,39
MARIA DA PENHA DE O FERNANDES	AP. CONTRIBUIÇÃO	651.046.411-04	170.42424.71/7	03/11/2020	R\$3.074,35
MARIA DE FATIMA RODRIGUES	AP. INVALIDEZ	400.554.265-49	170.42423.97/4	30/12/1997	R\$1.684,87
MARIA DE LOURDES MARIN	AP. CONTRIBUIÇÃO	396.508.041-53	170.22655.33/0	10/03/2020	R\$3.698,43
MARIA DO CARMO SILVA	AP. CONTRIBUIÇÃO	318.544.781-68	121.89727.12/1	04/11/2019	R\$3.283,44
MARIA DO SOCORRO RICARTE	AP. IDADE	626.796.861-87	170.42424.63/2	05/05/2014	R\$1.621,00
MARIA FERNANDA CARDOSO RIBEIRO	AP. ESPECIAL	883.224.166-87	129.82034.98/2	09/04/2025	R\$11.535,12
MARIA HELENA DA SILVA MOTA	PENSÃO	513.139.521-68	128.72146.40/9	20/11/2010	R\$2.056,37
MARIA IDALINA DA CRUZ RICARDO	AP. CONTRIBUIÇÃO	416.024.801-25	170.22656.35/3	01/07/2016	R\$2.866,63
MARIA JOSE DE SOUZA BUSS	AP. INVALIDEZ	028.309.031-61	190.40327.67/2	01/08/2023	R\$1.621,00
MARIA JULIA MATIAS DA SILVA	AP. INVALIDEZ	621.441.541-04	170.42423.66/4	01/09/2017	R\$2.923,15
MARIA OLIVIA CASSIA ROSSETTE	AP. IDADE	792.914.141-15	170.65265.01/1	01/04/2011	R\$1.621,00
MARIA PEREIRA DO VALE	AP. CONTRIBUIÇÃO	488.732.091-49	10826724.85/7	07/10/2019	R\$3.473,44
MARIA TEREZINHA GALBIATTI SILVEIRA	AP. IDADE	018.515.528-63	170.65265.03/8	02/09/2019	R\$10.424,85
MARIANA IZIDORIO PEREIRA	PENSÃO	487.857.681-20	190.61846.94/6	07/10/2018	R\$1.621,00
MAURO BORBA SALOMÃO	PENSÃO	580.705.241-20	210.18468.64/3	11/02/2017	R\$1.680,10
MILTON COELHO DE ARRUDA	AP. INVALIDEZ	298.599.721-68	123.68480.54/6	18/09/2018	R\$4.895,45
NADIR MAZETE CARVALHO	PENSÃO	009.153.751-76	000.00000.00/0	05/11/2003	R\$1.621,00
NANCY DIAS PAVÃO CANDELARIA	AP. CONTRIBUIÇÃO	531.266.297-68	106.05652.32/2	01/06/2021	R\$1.850,76
NEIDE APARECIDA BEZERRA MORON	PENSÃO	531.746.821-34	123.98088.99/7	10/08/2013	R\$6.738,29



NEIDE VIEIRA DE MELLO SANTOS	PENSÃO	792.094.081-87	170.28641.85/4	26/06/2007	R\$2.599,13
NEUZELI GARCIA DA SILVA	AP. CONTRIBUIÇÃO	483.410.611-04	170.42424.23/7	02/10/2023	R\$3.698,43
NILSON MIRANDA DE ANDRADE	AP. IDADE	241.722.601-44	121.56713.94/6	02/10/2023	R\$2.182,91
NILVA BORTOLIN	AP. INVALIDEZ	830.324.011-00	124.07150.39/4	13/09/2021	R\$3.294,34
NIVALDO MASSONI	AP. CONTRIBUIÇÃO	008.940.818-70	107.20554.22/2	02/02/2026	R\$6.022,13
ODETE COSTA DE PAULA DO PRADO	PENSÃO	007.210.356-63	001.23456.78/9	26/05/2016	R\$6.038,60
ORLANDO ALVES DA SILVA	AP. CONTRIBUIÇÃO	038.421.088-00	107.73561.12/6	01/06/2019	R\$3.795,12
OSVALDO PAULINO GOMES	AP. CONTRIBUIÇÃO	293.187.771-91	108.26770.70/0	01/07/2014	R\$7.362,60
PAULO CESAR SILVEIRA	AP. IDADE	546.752.868-87	164.31713.58/5	02/12/2019	R\$5.250,95
PAULO CEZAR GAMERO	PENSÃO	486.977.881-53	125.16888.58/0	19/10/2000	R\$1.621,00
PEDRO GIANI	AP. IDADE	415.731.611-87	170.42423.81/8	06/06/2023	R\$2.183,25
RAIMUNDO VICENTE FERREIRA	AP. INVALIDEZ	459.611.071-91	170.42425.04/7	02/05/2016	R\$2.812,81
ROSA ROZALES RIBEIRO PEREIRA	PENSÃO	872.058.071-15	000.00000.00/0	22/12/2024	R\$1.849,25
ROSALINA GALDINA DO CARMO	AP. CONTRIBUIÇÃO	292.927.431-04	001.70154.81/9	01/10/2013	R\$3.383,54
ROSANA FRANCISCA DA SILVA DE SOUZA	AP. INVALIDEZ	626.732.031-68	170.42424.69/5	01/06/2023	R\$3.460,31
ROSANA SCRIMIM DA SILVA	AP. CONTRIBUIÇÃO ESP.	577.575.349-68	170.32354.20/1	02/05/2013	R\$7.386,51
ROSANGELA RUIZ MARTINEZ	AP. INVALIDEZ	777.523.091-68	125.16886.52/9	02/05/2025	R\$2.403,58
SAMUEL LEANDRO ROSA	AP. CONTRIBUIÇÃO	460.404.041-91	122.90451.51/9	06/05/2024	R\$3.698,43
SANDRA MARA GOZZI NEIA	AP. CONTRIBUIÇÃO	328.941.209-15	101.19226.11/9	06/01/2020	R\$14.590,87
SILVANI ROSA CORREA	AP. CONTRIBUIÇÃO	513.164.041-53	170.42423.42/7	08/10/2024	R\$3.698,43
SIMARA GONÇALVES FERREIRA	AP. INVALIDEZ	992.317.861-72	129.43011.40/3	02/05/2025	R\$1.621,00
SONIA REGINA VETORETI GOLONI	AP. CONTRIBUIÇÃO ESP.	824.223.891-04	121.59973.77/9	05/06/2020	R\$8.193,42
SONIA SANTIAGO AFONSO CATANOZA	AP. CONTRIBUIÇÃO ESP.	469.084.121-72	170.36078.07/1	02/10/2024	R\$8.752,17
TEREZINHA DE JESUS SAMAGAO LIRA	PENSÃO	568.561.301-63		05/08/2025	R\$2.169,71
TEREZINHA FURTADO DA SILVA	AP. IDADE	483.423.601-30	128.68903.38/1	09/02/2024	R\$1.621,00
TEREZINHA MANOEL MOREIRA	PENSÃO	621.489.231-53	125.80354.40/0	19/10/2010	R\$1.621,00
VALDECIR ALVES PEREIRA	AP. CONTRIBUIÇÃO	803.107.458-53	170.22658.04/6	01/08/2016	R\$4.878,77
VALDECIR BARBOZA DE SOUZA	AP. CONTRIBUIÇÃO	304.597.611-53	170.36078.01/2	05/05/2022	R\$3.657,61
VALDETE DOS SANTOS RODRIGUES	AP. CONTRIBUIÇÃO	345.263.071-49	170.65265.37/2	02/10/2023	R\$4.191,22
VANDERLEIA ROCHA FERREIRA	PENSÃO	486.955.641-34	165.36166.82/6	12/12/2024	R\$4.211,75
VANIESLEY CHAVES DE SOUZA TOME	PENSÃO	020.368.451-69	166.04525.23/7	17/07/2021	R\$5.910,59



VANIR DE OLIVEIRA COSTA	AP. CONTRIBUIÇÃO ESP.	767.083.491-91	170.65265.42/9	01/12/2021	R\$9.310,71
VERA LUCIA DE MOURA VIEIRA	AP. INVALIDEZ	420.231.731-91	170.32353.70/1	01/08/2013	R\$2.669,69
VERA LUCIA FELICIO EVANGELISTA	AP. INVALIDEZ	531.737.591-68	170.65265.43/7	01/02/2014	R\$2.744,69
VERA LUCIO FELICIO EVANGELISTA	PENSÃO	531.737.591-68	170.65265.43/7	18/12/2017	R\$2.084,58

São José dos Quatro Marcos – MT, 28 de Fevereiro de 2026.


Miguel Souza de Andrade Júnior
 Diretor-Previquam


Antonio Carlos Mariano Santiago
 CRC MT 011094/O-8





ESTADO DE MATO GROSSO

PREFEITURA MUNICIPAL DE SÃO JOSÉ DOS QUATRO MARCOS

PREVIQUAM – Fundo Municipal de Previdência Social

FUNDO MUNICIPAL DE PREVIDÊNCIA SOCIAL DOS SERVIDORES DE SÃO JOSE DOS QUATRO MARCOS

ANEXO XXXVI

DEMONSTRATIVO ANALÍTICO DOS APOSENTADOS E PENSIONISTAS DO RPPS

MÊS / ANO: FEVEREIRO / 2026

NOME DO BENEFICIÁRIO	SITUAÇÃO:	VALOR DO BENEFÍCIO 02/2026	Data de Admissão	Nº do acordo – registro TCE/MT	Nº do protocolo TCE/MT
	1 - APOSENTADO 2 - PENSIONISTA				
ABIGAIL DOS SANTOS E SANTOS	1	R\$2.814,78	03/09/2014	904/2015	
AFONSO TEIXEIRA LOPES NETO	1	R\$4.878,79	12/11/2024	312/2025	1938371/2024
AGUSTINHO PAZETO	1	R\$3.757,88	18/09/2018	377/2020	342769/2019
ALAIDE VENTUROLI	1	R\$3.698,43	03/04/2023	732/2023	5474174/2023
ALCIDES PEREZ	1	R\$5.910,59	01/08/2022	230/2023	175889/2022
ANA FERREIRA DUARTE	2	R\$1.621,00	01/06/2017	410/2018	
ANA PEREIRA DOS SANTOS	1	R\$7.758,93	01/03/2014	256/2015	
ANTONIO ABRÃO DIAS	1	R\$1.743,22	21/02/2006	1.012/2006	
ANTONIO BIANCHINI	1	R\$2.636,75	14/04/2014	77/2016	
ANTONIO FERNANDES CASTILHEIRO	2	R\$1.621,00	04/08/2024	31/2025	1927248/2024
ANTONIO MACHADO DE CASTRO	1	R\$1.621,00	01/04/2019	68/2020	223620/2019
APARECIDA ALVES CORREA	1	R\$3.524,57	12/09/2016	153/2017	74101/2017
APARECIDA FERNADES TEIXEIRA	2	R\$3.184,25	09/09/2014	448/2017	33081/2015
APARECIDA TIMOTEO TAVARES	1	R\$7.045,10	10/07/2018	155/2020	327820/2018
APARECIDO MICHELETO	1	R\$1.995,47	01/02/2009	2156/2009	
ARCILIO RODRIGUES DE SOUZA	1	R\$4.191,22	01/09/2022	761/2022	181137/2022
ARMANDO ROSA	1	R\$1.684,87	01/04/2003	044/2005	
ARMINDA RODRIGUES NOGUEIRA	1	R\$3.698,43	01/09/2021	599/2022	791024/2021
AULACI COSTA DA SILVA	1	R\$3.698,43	02/01/2022	662/2022	66346/2022
AURILIA DE OLIVEIRA TELES	1	R\$3.698,43	01/11/2024	122/2025	1938339/2024
BENEDITO CATANOZA	1	R\$4.878,77	01/06/2021	492/2021	569429/2021
CARLOS TADEU MELO	1	R\$18.140,65	16/01/2023	580/2023	503126/2023
CELIA BERENICE BOTELHO DE SOUZA	1	R\$7.386,51	13/12/2024	316/2025	1975382/2025
CLARICE MAZETE CARVALHO DOS SANTOS	1	R\$3.698,43	14/10/2022	271/2023	453960/2022
CLARICE SILVA DE OLIVEIRA	1	R\$3.422,36	01/08/2016	261/2017	174998/2016
CLAUDECIR ALVES FEITOSA	1	R\$4.878,79	09/05/2025	500/2025	2039583/2025
CLAUDIA APARECIDA DE MELLO LIMA	1	R\$8.752,17	01/02/2023	1056/2023	515477/2023
CLAUDIA CHELES DOS ANJOS DOS SANTOS	1	R\$2.420,54	01/11/2023	99/2024	1777017/2024
CLAUDINEI DE FREITA PUGLEA	1	R\$1.684,87	01/10/2009	86/2010	



**ESTADO DE MATO GROSSO****PREFEITURA MUNICIPAL DE SÃO JOSÉ DOS QUATRO MARCOS****PREVIQUAM – Fundo Municipal de Previdência Social**

NOME DO BENEFICIÁRIO	SITUAÇÃO: 1 - APOSENTADO 2 - PENSIONISTA	VALOR DO BENEFÍCIO 02/2026	Data de Admissão	Nº do acordo – registro TCE/MT	Nº do protocolo TCE/MT
CREUZA ANANIAS	1	R\$7.722,41	04/02/2010	24/2011	
CREUZA DOS SANTOS	1	R\$3.698,43	03/10/2022	149/2023	3384527/2022
DINA ROSA DE JESUS TEIXEIRA	1	R\$2.923,15	01/06/2020	415/2020	139890/2020
DIVINA APARECIDA ESPONCHADO DE BARROS	1	R\$1.621,00	23/05/2011	3629/2015	
DIVINA JOSINA DA SILVA	1	R\$1.621,00	01/10/2013	1414/2015	
DORALICE MARQUES CALDEIRA	1	R\$3.698,43	03/10/2022	186/2023	443581/2022
EDNA APARECIDA BIANCHINI	1	R\$9.496,94	05/03/2021	686/2021	514853/2021
EDNA DA SILVA MAGALHAES PONTEL	2	R\$1.621,00	29/11/1996	1296/1997	
ELAINE APDA. DE FREITAS P. ALEXANDRE	1	R\$9.496,94	18/12/2023	821/2024	1794892/2024
ELCI VITOR DA SILVA	1	R\$ 1.684,87	01/10/2020	69/2021	246689/2020
ELENICE ROSA RIBEIRO DE SANTANA	1	R\$ 8.193,42	01/12/2021	762/2022	11410/2022
ELIAS JOSE DE OLIVEIRA	1	R\$3.921,54	18/12/2018	213/2019	372161/2018
ELIENE PEREIRA DE SOUZA MAZETE	2	R\$2.333,12	10/05/2021	663/2022	566136/2021
ELISABETE APARECIDA N. DOS SANTOS	1	R\$3.380,43	07/04/2021	425/2021	542482/2021
ELLEN JULIANA RIBEIRO RODRIGUES	2	R\$3.355,30	01/04/2024	526/2024	1852817/2024
ENICE APARECIDA DO CARMO	1	R\$3.691,37	02/03/2023	733/2023	542539/2023
EUFLOSINA SALES FERREIRA	2	R\$3.334,11	15/09/2021	502/2022	821098/2021
EUZELIA DOS SANTOS TERRADAS	1	R\$3.698,43	15/09/2022	184/2023	3384209/2022
EVA ROSA DURVAL	2	R\$1.621,00	19/10/2012	1311/2008	
GERALDO PAIVA	1	R\$3.698,43	03/10/2022	270/2023	453900/2022
GILSON ALEXANDRE DE ALVIM COIMBRA	1	R\$5.913,58	01/07/2015	3747/2015	
GINALDO ALVES DE SOUZA	1	R\$3.698,43	02/05/2025	467/2025	2039087/2025
IRACEMA DE FREITAS PUGLEA	1	R\$1.621,00	01/03/2008	737//2008	
IRACI PEREIRA DOS SANTOS VALERO	2	R\$1.621,00	13/02/2006	1.067/2006	
IRACI PEREIRA DOS SANTOS VALERO	1	R\$2.867,92	18/09/2018	91/2019	348554/2018
IRACI SAMPAIO PENARIOL	1	R\$2.998,07	01/02/2018	436/2018	201235/2018
IVANILDE MARIANO CUSTODIO	1	R\$2.974,76	03/08/2020	83/2021	191388/2020
JAIR JERONIMO DE OLIVEIRA	2	R\$1.669,09	25/09/2003	1022/2005	
JAIR TIMOTEO DO NASCIMENTO	2	R\$2.238,32	01/03/2022	762/2022	100315/2022
JOANA VIEIRA COLARINO	1	R\$2.584,69	22/12/2005	472/2017	51640/2017
JOAO BATISTA	1	R\$1.621,00	26/07/2014	2615/2015	
JOÃO CARLOS LUCIO DA FREIRIA	1	R\$4.675,47	18/09/2017	4/2019	97560/2018
JOAO CLARET DONADEL	1	R\$7.069,06	16/06/2016	635/2021	148415/2016
JOÃO MARTINS RAMOS	1	R\$1.621,00	01/07/2022	68/2023	159859/2022
JOAO PAES FERREIRA	1	R\$5.203,21	01/04/2014	3307/2015	
JOAQUIM FRANCISCO DE BRITO	1	R\$1.844,12	11/11/2007	318/2008	
JOELMA LEANDRA FRANZIN DE SOUZA	1	R\$1.621,00	08/08/2025		2109743/2025
JOSE ALFREDO	1	R\$5.910,59	01/09/2022	660/2022	183032/2022



**ESTADO DE MATO GROSSO****PREFEITURA MUNICIPAL DE SÃO JOSÉ DOS QUATRO MARCOS****PREVIQUAM – Fundo Municipal de Previdência Social**

NOME DO BENEFICIÁRIO	SITUAÇÃO: 1 - APOSENTADO 2 - PENSIONISTA	VALOR DO BENEFÍCIO 02/2026	Data de Admissão	Nº do acordo – registro TCE/MT	Nº do protocolo TCE/MT
JOSE ANTONIO DA SILVA FILHO	1	R\$1.621,00	01/02/2018	371/2018	180572/2018
JOSE ANTONIO ROSA	1	R\$3.698,43	01/02/2021	286/2021	427292/2021
JOSE CIRILO DA SILVA	1	R\$2.169,71	03/05/2021	560/2021	545538/2021
JOSE EMIDIO DE SOUZA	1	R\$ 3.698,43	01/04/2020	67/2021	99684/2020
JOSE FELIX DA COSTA	1	R\$1.621,00	01/02/2007	784/2007	
JOSE LIMA ROGERIO	1	R\$1.621,00	01/01/2014	3171/2015	
JOSE SASSO PERES	1	R\$5.910,59	01/09/2022	70/2023	453791/2022
JULIO BARBOSA RIBEIRO	1	R\$5.571,64	01/03/2021	185/2021	463930/2021
KARDE C DOS SANTOS	1	R\$3.795,12	12/11/2017	87/2020	342734/2019
LADY CARMEM GARCIA FIGUEROA FREY	1	R\$10.924,31	02/05/2018	565/2019	76163/2019
LAERTE COLARINO	1	R\$4.878,77	17/07/2017	65/2018	361917/2017
LAIZ TELES DA SILVA LIMA	1	R\$2.409,37	15/08/2025		2099705/2025
LAUDEVINA FLORIANO DOS SANTOS	2	R\$ 3.499,75	01/08/2025		2112680/2025
LAZARO FIGUEIRA	1	R\$1.621,00	01/02/2007	1100/2007	
LEILA MARIA DA SILVA MONASKI	1	R\$3.636,98	10/07/2018	69/2020	103764/2019
LEILA SIMONE BUSSOLA	1	R\$8.752,17	03/02/2025	315/2025	1980947/2025
LEONICE MARIA DA SILVA SOUZA	1	R\$3.584,26	07/10/2019	67/2021	324132/2019
LINDINALVA ALBERTA NASCIMENTO	1	R\$9.496,94	09/02/2024	426/2024	1816411/2024
LOURDES NEGRÃO SANTOS	2	R\$5.658,45	26/04/2025	496/2025	2062895/2025
LUCIANA PRACONI STORTI	1	R\$3.795,12	11/09/2023	29/2024	637351/2023
LUCIMAR BRAGA FERRAZ	1	R\$5.262,11	01/10/2020	83/2021	246697/2020
LURDES HORN	1	R\$1.771,01	02/04/2012	1493/2015	
LUZIA MENDES BIANCHINI	1	R\$3.698,43	19/10/2022	301/2023	453951/2022
MAIRA DO CARMO DA S. BIANCHINI	1	R\$3.698,43	15/08/2023	1124/2023	625310/2023
MANOEL ALVES PINA	1	R\$1.621,00	01/07/2016	371/2017	170976/2016
MANOEL DO CARMO ROCHA	1	R\$2.120,01	01/05/2009	2032/2009	
MARA DO AMARAL CHAGAS PEREIRA	2	R\$13.809,98	01/08/2003	2690/1998	
MARAIZA MAGALHÃES FERREIRA	1	R\$3.320,32	13/03/2017	6/2019	201995/2017
MARIA ALVES PEREIRA	2	R\$1.621,00	01/12/2014	147/2018	56790/2015
MARIA APARECIDA BERTOLIN FERRON	2	R\$3.285,90	06/08/2010	1988/2011	
MARIA APARECIDA DE LIMA	1	R\$3.283,44	05/07/2011	14/2018	51730/2017
MARIA APARECIDA LOURENÇÃO ALFREDO	1	R\$3.259,79	13/12/2016	473/2017	52175/2017
MARIA APARECIDA REIS	1	R\$3.698,43	01/08/2023	945/2023	599263/2023
MARIA CELIA PATRICIO PEREIRA	1	R\$3.698,43	01/06/2023	970/2023	587087/2023
MARIA CORNACINE RONCOLETTA	1	R\$1.684,87	18/07/2003	1459/2006	
MARIA DA CONCEIÇÃO SOUZA BURILOLO	1	R\$1.961,39	01/08/2013	3595/2015	
MARIA DA PENHA DE OLIVEIRA FERNANDES	1	R\$3.074,35	03/11/2020	74/2021	273708/2020
MARIA DE FATIMA RODRIGUES	1	R\$1.684,87	30/12/1997	1.542/199	
MARIA DE LOURDES MARIM	1	R\$3.698,43	10/03/2020	150/2020	89818/2020



**ESTADO DE MATO GROSSO****PREFEITURA MUNICIPAL DE SÃO JOSÉ DOS QUATRO MARCOS****PREVIQUAM – Fundo Municipal de Previdência Social**

NOME DO BENEFICIÁRIO	SITUAÇÃO: 1 - APOSENTADO 2 - PENSIONISTA	VALOR DO BENEFÍCIO 02/2026	Data de Admissão	Nº do acordo – registro TCE/MT	Nº do protocolo TCE/MT
MARIA DO CARMO SILVA	1	R\$3.283,44	04/11/2019	324/2020	344451/2019
MARIA DO SOCORRO RICARTE	1	R\$1.621,00	01/05/2014	660/2015	
MARIA FERNANDA CARDOSO RIBEIRO	1	R\$11.535,12	09/04/2025		2036584/2025
MARIA HELENA DA SILVA MOTA	2	R\$2.056,37	20/11/2010	3124/2011	
MARIA IDALINA DA CRUZ RICARDO	1	R\$2.866,63	01/07/2016	125/2017	171417/2016
MARIA JOSE DE SOUZA BUSS	1	R\$1.621,00	01/08/20236	1053/2023	604518/2023
MARIA JULIA MATIAS DA SILVA	1	R\$2.923,15	01/09/2017	83/2018	114510/2018
MARIA OLIVIA CASSIA ROSSETTE	1	R\$1.621,00	01/04/2011	3593/2011	
MARIA PEREIRA DO VALE	1	R\$3.473,44	07/10/2019	111/2020	333077/2019
MARIA TERESINHA GALBIATTI SILVEIRA	1	R\$10.424,85	02/09/2019	220/2020	311820/2019
MARIANA IZIDORIO PEREIRA	2	R\$1.621,00	07/10/2018	182/2019	49689/2019
MAURO BORBA SALOMÃO	2	R\$1.680,10	11/02/2017	6/2018	347639/2017
MILTON COELHO DE ARRUDA	1	R\$4.895,45	18/09/2018	8/2019	348597/2018
NADIR MAZETE CARVALHO	2	R\$1.621,00	01/11/2003	1043/2005	
NANCY DIAS PAVÃO CANDELARIA	1	R\$1.850,76	01/06/2021	230/2023	571750/2021
NEIDE APARECIDA BEZERRA MORON	2	R\$6.738,29	10/08/2013	457/2017	294136/2013
NEIDE VIEIRA DE MELLO SANTOS	2	R\$2.599,13	01/08/2007	2437/2007	
NEUZELI GARCIA DA SILVA	1	R\$3.698,43	02/10/2023	99/2024	647632/2023
NILSON MIRANDA DE ANDRADE	1	R\$2.182,91	02/10/2023	392/2024	1777572/2024
NILVA BORTOLIN	1	R\$3.294,34	13/09/2021	229/2022	794694/2021
NIVALDEO MASSONI	1	R\$ 6.022,13	02/02/2026		Proc. Prev. 01/2026
OLETE COSTA DE PAULA DO PRADO	2	R\$6.038,60	01/06/2016	444/2017	148571/2016
ORLANDO ALVES DA SILVA	1	R\$3.795,12	01/06/2019	744/2019	218448/2019
OSVALDO PAULINO GOMES	1	R\$7.362,60	01/07/2014	1264/2015	
PAULO CESAR SILVEIRA	1	R\$5.250,95	02/12/2019	466/2020	26549/2020
PAULO CEZAR GAMERO	2	R\$1.621,00	15/09/2000	71/2003	
PEDRO GIANI	1	R\$2.183,25	06/06/2023	1126/2023	587109/2023
RAIMUNDO VICENTE FERREIRA	1	R\$2.812,81	29/10/2015	578/2016	
ROSA ROZALES RIBEIRO PEREIRA	2	R\$1.849,25	22/12/2024	182/2025	197585/2025
ROSALINA GALDINA DO CARMO	1	R\$3.383,54	01/10/2013	3029/2015	
ROSANA FRANCISCA DA SILVA DE SOUZA	1	R\$3.460,31	01/06/2023	1051/2023	587621/2023
ROSANA SCRIMIM DA SILVA	1	R\$7.386,51	02/05/2013	62/2014	
ROSANGELA RUIZ MARTINEZ	1	R\$2.403,58	02/05/2025	461/2025	2041111/2025
SAMUEL LEANDRO ROSA	1	R\$3.698,43	06/05/2024	591/2024	1873741/2024
SANDRA MARA GOZZI NEIA	1	R\$14.590,87	06/01/2020	82/2020	73881/2020
SILVANI ROSA CORREA	1	R\$3.698,43	08/10/2024	121/2025	1938223/2024
SIMARA GONÇALVES FERREIRA	1	R\$1.621,00	02/05/2025	417/2025	2037718/2025
SONIA REGINA VETORETI GOLONI	1	R\$8.193,42	05/06/2020	411/2020	139882/2020
SONIA SANTIAGO AFONSO CATANOZA	1	R\$8.752,17	02/10/2024	242/2025	1938215/2024





ESTADO DE MATO GROSSO

PREFEITURA MUNICIPAL DE SÃO JOSÉ DOS QUATRO MARCOS

PREVIQUAM – Fundo Municipal de Previdência Social

NOME DO BENEFICIÁRIO	SITUAÇÃO: 1 - APOSENTADO 2 - PENSIONISTA	VALOR DO BENEFÍCIO 02/2026	Data de Admissão	Nº do acordo – registro TCE/MT	Nº do protocolo TCE/MT
TEREZINHA DE JESUS SAMAGAILO LIRA	2	R\$ 2.169,71	05/08/2025		21162639/2025
TEREZINHA FURTADO DA SILVA	1	R\$1.621,00	09/02/2024	343/2024	1816497/2024
TEREZINHA MANOEL MOREIRA	2	R\$1.621,00	19/10/2010	3149/2011	
VALDECIR ALVES PEREIRA	1	R\$4.878,77	01/08/2016	6649/2016	
VALDECIR BARBOZA DE SOUZA	1	R\$3.657,61	05/05/2022	303/2023	124770/2022
VALDETE DOS SANTOS RODRIGUES	1	R\$4.191,22	02/10/2023	164/2024	1778250/2024
VANDERLEIA ROCHA FERREIRA	2	R\$4.211,75	12/12/2024	315/2025	1985310/2025
VANIESLEY CHAVES DE SOUZA TOME	2	R\$5.910,59	17/07/2021	228/2022	606812/2021
VANIR DE OLIVEIRA COSTA	1	R\$9.310,71	01/12/2021	660/2022	11380/2022
VERA LUCIA DE MOURA VIEIRA	1	R\$2.669,69	01/08/2013	3028/2015	
VERA LUCIA FELICIO EVANGELISTA	1	R\$2.744,69	01/02/2014	95/2016	
VERA LUCIA FELICIO EVANGELISTA	2	R\$2.084,58	18/12/2017	180/2019	369837/2018

São José dos Quatro Marcos – MT, 28 de Fevereiro de 2026.


Miguel Souza de Andrade Júnior
Diretor Previqum


Antonio Carlos Mariano Santiago
CRC MT 011094/O-8





LEI Nº 2.109, DE 11 DE FEVEREIRO DE 2026.

DISPÕE SOBRE A REVISÃO GERAL ANUAL E O REAJUSTE REAL DOS VENCIMENTOS DOS SERVIDORES PÚBLICOS MUNICIPAIS, APOSENTADOS, PENSIONISTAS E COMISSIONADOS E DÁ OUTRAS PROVIDÊNCIAS.

O Prefeito Municipal de São José dos Quatro Marcos, Estado de Mato Grosso, Sr. **JAMIS SILVA BOLANDIN**, no uso de suas atribuições legais, FAZ SABER que o Plenário das Deliberações da Câmara Municipal de São José dos Quatro Marcos, APROVOU em Sessão Ordinária e eu Prefeito SANCIONO a seguinte Lei:

Art. 1º Fica autorizada a Administração Municipal a proceder com a Revisão Geral Anual e o reajuste real nos vencimentos dos servidores públicos municipais, aposentados e pensionistas, bem como aos cargos de funções gratificadas, comissionados, referente ao ano de 2025, conforme aplicação do seguinte índice:

I – 4,26% (quatro inteiros e vinte e seis centésimos por cento) aos Servidores Públicos Municipais a título de Revisão Geral Anual dos vencimentos.

I – 1,14% (um inteiro e quatorze centésimos por cento) aos Servidores Públicos Municipais a título de reajuste real dos vencimentos.

§ 1º O percentual de reajuste disposto no art. 1º não se aplica aos Profissionais do Magistério, tendo em vista que a categoria possui legislação própria para fixação do piso salarial.

§ 2º Aos Agentes Comunitários de Saúde - ACS e Agentes de Combate às Endemias - ACE, não será concedido o reajuste em voga, por ser assegurado aos referidos profissionais o valor do piso salarial da categoria em vigência no exercício de 2026, em conformidade com o disposto na Lei Federal nº 13.708/2018.





§ 3º Os cargos constante no ANEXO I-C terá direito à Revisão Geral Anual constante no "Inciso I" deste artigo.

Art. 2º O parágrafo 1º do art. 38 da Lei Complementar nº 004/2003, passa a vigorar com a seguinte redação:

"Para efeitos desta Lei, o Vencimento Padrão do Município de São José dos Quatro Marcos é de R\$ 1.732,49 (mil e setecentos e trinta e dois reais e quarenta e nove centavos)."

Art. 3º Os Anexos I-A, I-B, I-C, I-D, I-E, V e VI da Lei Complementar nº 004/2003 passam a vigorar de acordo com os respectivos Anexos desta Lei.

Art. 4º Os valores reajustados através desta Lei passarão a vigorar retroativamente a partir de 1º de janeiro de 2026.

§ 1º A diferença de valores referentes ao mês de janeiro de 2026 serão pagas no mês fevereiro de 2026.

Art. 5º As despesas decorrentes desta Lei serão atendidas pelas dotações próprias do orçamento do ano de 2026.

Art. 6º Esta Lei entra em vigor na data de sua publicação com efeitos retroativos a 1º de janeiro de 2026, revogando-se as disposições em contrário.

Gabinete do Prefeito Municipal de São José dos Quatro Marcos - MT, 11 de fevereiro de 2026.


JAMIS SILVA BOLANDIN
Prefeito Municipal





ANEXOS





ESTADO DE MATO GROSSO
PREFEITURA MUNICIPAL
SÃO JOSÉ DOS QUATRO MARCOS



GESTÃO 2025/2028

ANEXO I - A				
QUADRO DEMONSTRATIVO DOS CARGOS E VENCIMENTOS BASICOS DE PROVIMENTO EFETIVO				
CE's - CARGOS EFETIVOS (PROVIMENTO EFETIVO)				
VENCIMENTO PADRÃO DO MUNICIPIO			R\$	1.732,49
CARGO	NUMERO VAGAS	NIVEL	COEFC. DO VENC. PADRÃO	VENCIMENTO BASE
Agente de Serviços Gerais	27	A	1,00000	1.732,49
Auxiliar de Laboratorio	3			
Auxiliar de Serviços Internos	110			
Auxiliar de Serviços Externos	60			
Coveiro	3			
Vigia	9	B	1,02615	1.777,79
Auxiliar Administrativo	60			
Auxiliar de Consultorio	5			
Agente Fiscal Sanitário	6			
Encanador	4	C	1,06685	1.848,31
Monitor Escolar e de Transporte Escolar	10			
Agente de Inspeção Sanitária	4	D	1,1332445	1.963,33
Auxiliar de Enfermagem	11			
Fiscal de Consuno	2			
Instrutor de Esporte	5			
Operador de Bomba de Captação de Agua	4			
Operador de Maquinas II	13			
Agente Administrativo	23			
Operador de Maquinas I	7	F	1,319097	2.285,32
Técnico em Contabilidade	7			
Técnico em Enfermagem	10			
Técnico em Agropecuaria	2			
Tecnico em Higiene dental	4			
Técnico em Laboratorio	1			
Técnico em Vigilancia Sanitaria e Ambiental	2			
Técnico em Informatica	1			
Técnico em Raio X	3	G	1,598138	2.768,76
Motorista	42			
Operador de Est. De Tratamento de Agua e Esgoto	12			
Mestre de Obras e Edificações	1	H	2,225772	3.856,13
Mecanico	1			
Educador Fisico	3	I	3,411312	5.910,06
Agente Fiscal de Postura e Meio Ambiente	2			
Agente Fiscal de tributos	6			
Assistente Social	5			
Biologo	1			
Bioquimico	3			
Quimico	1			
Enfermeiro	10			
Farmacutico	3			
Fisioterapeuta	4			
Fonoaudiologo	2			
Psicologo	7			
Nutricionista	2			
Engenheiro Agronomo	1			
Analista em Desenvolvimento Social - Pedagogo	1			
Contador	2	J	6,81678	11.810,00
Auditor Interno	3			
Procurador do Municipio	1			
Odontologo	5			
Veterinario	2			
Medico	8	K	8,493379	14.714,69
Medico de Equipe de Saude da Familia	6			
Medico Psiquiatra	1			
Medico Radiologista e Diagnostico por Imagem	1			

PREVIQUAM
Fl. 095
Secretaria

Av. Dr. Guilherme Pinto Cardoso, 539
Centro - CEP 78.285-000
São José dos Quatro Marcos/MT

CEL.: (65) 99687-9093
E-mail: gabinete@saojosedosquatromarcos.mt.gov.br



ESTADO DE MATO GROSSO
PREFEITURA MUNICIPAL
SÃO JOSÉ DOS QUATRO MARCOS



GESTÃO 2025/2028

ANEXO I - B				
QUADRO DEMONSTRATIVO DOS CARGOS E VENCIMENTOS				
DE PROVIMENTO COMISSIONADO				
CC's CARGOS COMISSIONADOS (DIREÇÃO, CHEFIA E ASSESSORAMENTO)				
VENCIMENTO PADRÃO DO MUNICÍPIO			R\$ 1.732,49	
CARGOS COMISSIONADOS	Nº	NÍVEL	COEF	
	VAGAS		VENC.PAD.	VENCIMENTO
Entrevistador Social	1	CC - 01	1,446480	2.506,01
Assistente Departamento de Cultura	2	CC - 02	1,974070	3.420,06
Assessor de Comunicação	1			
Assessor de Gabinete	1			
Secretário Executivos de Conselhor	1			
Responsável Técnico pelo SCFV (Serviço de Convivência e Fortalecimento de Vínculos)	1			
Coordenador do Idoso	1			
Coordenador do PAM	1			
Coordenador da Gestão do Trabalho	1			
Coordenador de Vigilância Sócio Assistencial	1			
Gerente de Programas Sociais	2			
Orientador Social	1			
Gerente do SUAS	1	CC - 03	3,146140	5.450,66
Gerente do CAD ÚNICO E Transferência de Renda	1			
Gerente de Proteção Social Básica/CRAS	1			
Gerente de Proteção Social Especial/PSE	1			
Chefe de Departamento	31	CC - 04	4,300560	7.450,68
Diretor do Previqum	1			
Gestor de Recursos Humanos	1			
Gestor Tributário	1			
Tesoureiro	1			
Assessor Contábil	1	CC - 05	5,056000	8.759,47
Procurador Geral do Município	1	CC - 06	5,780000	10.013,79





ANEXO I - C

Quadro Demonstrativo dos cargos Comissionados remunerados através de Subsídios fixados por lei exclusiva da Câmara Municipal
CS's Cargos Subsídios - Efetivos e Secretários Municipais

CARGOS	Nº VAGAS	SUBSIDIO
Prefeito Municipal	1	Lei Específica
Vice Prefeito Municipal	1	Lei Específica
Secretário Chefe de Gabinete	1	Lei Específica
Secretário de Administração e Planejamento	1	Lei Específica
Secretário de Fazenda	1	Lei Específica
Secretário de Obras e Serviços Públicos	1	Lei Específica
Secretário de Educação e Cultura	1	Lei Específica
Secretário de Agricultura e Meio Ambiente	1	Lei Específica
Secretário de Saúde	1	Lei Específica
Secretário de Assistência Social	1	Lei Específica
Diretor de Fundos Municipais	1	Lei Específica
Diretor do Departamento de Água e Esgoto	1	Lei Específica
Diretor do Fundo Municipal de Iluminação Pública	1	Lei Específica
Diretor do Pronto Atendimento	1	Lei Específica
Diretor do Fundo Municipal de Saúde	1	Lei Específica
Ouvidor Geral do Município	1	Lei Específica

J





ESTADO DE MATO GROSSO
PREFEITURA MUNICIPAL
SÃO JOSÉ DOS QUATRO MARCOS



GESTÃO 2025/2028

ANEXO I - D			
QUADRO DEMONSTRATIVO DOS CARGOS DE FUNÇÕES GRATIFICADAS - FG's			
FG's - CARGOS DE FUNÇÕES GRATIFICADA			
VENCIMENTO PADRÃO DO MUNICÍPIO		R\$	1.732,49
FUNÇÕES GRATIFICADAS	NIVEL	COEF SAL P	GRATIFIC.
Servidores de Cargo Efetivo CE 01 - CE 02 e CE 03	FG - 01	0,16640	288,29
Servidor Cedido Convenio ou Cooperação	FG - 02	0,29935	518,61
Motorista	FG - 03	0,50478	874,53
Encarregado de Obras	FG - 04	0,59874	1.037,31
Encarregado de Setor			
Responsavel Técnico:	FG - 05	0,65274	1.130,87
Unidade de Urgencia e Emergencias(enfermeiros)			
Bioquimicos			
Motorista de Transporte Escolar	FG - 06	0,69353	1.201,53
Motorista de Ambulância			
Farmacêutico	FG - 07	0,86567	1.499,76
Gestor do E-Social			
Gestor de Contratos			
Gestor do Geobras			
Encarregado do Sistema de Cont. Interno			
Responsavel Técnico:			
Setor Contábil da PREVIQUAM			
Supervisor das Aplicações das Técnicas Radiológicas			
Responsavel Técnico:			
Ambiental	FG - 08	1,46865	2.544,42
Unidade Desc. De Reabilitação (fisioterapeuta)			
Responsável Técnico:	FG - 09	1,49682	2.593,23
AT/UCT Agencia Tranfucional (medico)			
Fiscal Tributário			
Agente de Contratação			
Responsável Técnico	FG - 10	1,63186	2.827,18
Responsavel pela Autorização de AIH			
Unidade de Urgencia e Emergencia (médicos)			

Av. Dr. Guilherme Pinto Cardoso, 539
Centro - CEP 78.285-000
São José dos Quatro Marcos/MT

J



CEL.: (65) 99687-9093

E-mail: gabinete@saojosedosquatromarcos.mt.gov.br



ANEXO I - E	
QUADRO DOS ÍNDICES PARA DETERMINAÇÃO DE VENCIMENTOS	
CARGOS	VAGAS
AGENTE COMUNITÁRIO DE SAÚDE	54
AGENTE DE COMBATE A ENDEMIAS	20
VENCIMENTO PADRÃO DO MUNICÍPIO	R\$ 3.242,00
REFERÊNCIA	VALOR
1	R\$ 3.242,00
2	R\$ 3.309,54
3	R\$ 3.377,08
4	R\$ 3.444,63
5	R\$ 3.512,17
6	R\$ 3.579,71
7	R\$ 3.647,25
8	R\$ 3.714,79
9	R\$ 3.782,33
10	R\$ 3.849,88
11	R\$ 3.917,42
12	R\$ 3.984,96
13	R\$ 4.052,50
14	R\$ 4.120,04
15	R\$ 4.187,58
16	R\$ 4.255,13
17	R\$ 4.322,67
18	R\$ 4.390,21
19	R\$ 4.457,75
20	R\$ 4.525,29
21	R\$ 4.592,83
22	R\$ 4.660,38
23	R\$ 4.727,92
24	R\$ 4.795,46
25	R\$ 4.863,00

J





ESTADO DE MATO GROSSO
PREFEITURA MUNICIPAL
SÃO JOSÉ DOS QUATRO MARCOS



GESTÃO 2025/2028

ANEXO V

QUADRO DOS ÍNDICES PARA DETERMINAÇÃO DE VENCIMENTOS - NÍVEL E REF.

CARGOS DE PROVIMENTO EFETIVO

VENCIMENTO PADRÃO DO MUNICÍPIO 1732,49

REFER	NÍVEL A	NÍVEL B	NÍVEL C	NÍVEL D	NÍVEL F	NÍVEL G	NÍVEL H	NÍVEL I	NÍVEL J	NÍVEL K
1	1.732,49	1.777,79	1.848,31	1.963,34	2.285,32	2.768,76	3.856,13	5.910,06	11.810,00	14.714,69
2	1.768,58	1.814,83	1.886,81	2.004,24	2.332,93	2.826,44	3.936,46	6.033,19	12.056,04	15.021,25
3	1.804,68	1.851,87	1.925,32	2.045,14	2.380,54	2.884,12	4.016,80	6.156,32	12.302,09	15.327,81
4	1.840,77	1.888,91	1.963,83	2.086,04	2.428,16	2.941,81	4.097,14	6.279,44	12.548,13	15.634,36
5	1.876,80	1.925,94	2.002,33	2.126,95	2.475,77	2.999,49	4.177,47	6.402,57	12.794,17	15.940,92
6	1.912,90	1.962,98	2.040,84	2.167,85	2.523,38	3.057,17	4.257,81	6.525,70	13.040,21	16.247,47
7	1.948,92	2.000,02	2.079,35	2.208,75	2.570,99	3.114,85	4.338,14	6.648,82	13.286,25	16.554,03
8	1.985,01	2.037,06	2.117,85	2.249,66	2.618,60	3.172,54	4.418,48	6.771,95	13.532,30	16.860,59
9	2.021,04	2.074,09	2.156,36	2.290,56	2.666,21	3.230,22	4.498,82	6.895,07	13.778,34	17.167,14
10	2.057,13	2.111,13	2.194,86	2.331,46	2.713,82	3.287,90	4.579,15	7.018,20	14.024,38	17.473,70
11	2.093,16	2.148,17	2.233,37	2.372,36	2.761,43	3.345,58	4.659,49	7.141,33	14.270,42	17.780,26
12	2.129,25	2.185,21	2.271,88	2.413,27	2.809,04	3.403,27	4.739,82	7.264,45	14.516,46	18.086,81
13	2.165,27	2.222,24	2.310,38	2.454,17	2.856,65	3.460,95	4.820,16	7.387,58	14.762,50	18.393,37
14	2.201,37	2.259,28	2.348,89	2.495,07	2.904,26	3.518,63	4.900,50	7.510,71	15.008,55	18.699,92
15	2.237,39	2.296,32	2.387,40	2.535,98	2.951,87	3.576,31	4.980,83	7.633,83	15.254,59	19.006,48
16	2.273,48	2.333,36	2.425,90	2.576,88	2.999,49	3.634,00	5.061,17	7.756,96	15.500,63	19.313,04
17	2.309,51	2.370,39	2.464,41	2.617,78	3.047,10	3.691,68	5.141,50	7.880,09	15.746,67	19.619,59
18	2.345,60	2.407,43	2.502,92	2.658,68	3.094,71	3.749,36	5.221,84	8.003,21	15.992,71	19.926,15
19	2.381,63	2.444,47	2.541,42	2.699,59	3.142,32	3.807,04	5.302,18	8.126,34	16.238,75	20.232,70
20	2.417,73	2.481,50	2.579,93	2.740,49	3.189,93	3.864,72	5.382,51	8.249,46	16.484,80	20.539,26
21	2.453,75	2.518,54	2.618,43	2.781,39	3.237,54	3.922,41	5.462,85	8.372,59	16.730,84	20.845,82
22	2.489,84	2.555,58	2.656,94	2.822,29	3.285,15	3.980,09	5.543,18	8.495,72	16.976,88	21.152,37
23	2.525,87	2.592,62	2.695,45	2.863,20	3.332,76	4.037,77	5.623,52	8.618,84	17.222,92	21.458,93
24	2.561,96	2.629,65	2.733,95	2.904,10	3.380,37	4.095,45	5.703,86	8.741,97	17.468,96	21.765,49
25	2.598,06	2.666,69	2.772,46	2.945,00	3.427,98	4.153,14	5.784,19	8.865,10	17.715,00	22.072,04

Av. Dr. Guilherme Pinto Cardoso, 539
Centro - CEP 78.285-000
São José dos Quatro Marcos/MT

J



CEL.: (65) 99687-9093

E-mail: gabinete@saojosedosquatromarcos.mt.gov.br



ESTADO DE MATO GROSSO
PREFEITURA MUNICIPAL
SÃO JOSÉ DOS QUATRO MARCOS



GESTÃO 2025/2028

ANEXO VI										
QUADRO DOS ÍNDICES PARA DETERMINAÇÃO DE VENCIMENTOS - NÍVEL E REF.										
CARGOS DE PROVIMENTO EFETIVO										
VENCIMENTO PADRÃO DO MUNICÍPIO					1732,49		ÍNDICE		1	
REFER.	NÍVEL A	NÍVEL B	NÍVEL C	NÍVEL D	NÍVEL F	NÍVEL G	NÍVEL H	NÍVEL I	NÍVEL J	NÍVEL K
1	1,00000	1,02615	1,06685	1,13324	1,31910	1,59814	2,22577	3,41131	6,81678	8,49338
2	1,02083	1,04753	1,08908	1,15685	1,34658	1,63143	2,27214	3,48238	6,95880	8,67032
3	1,04167	1,06891	1,11130	1,18046	1,37406	1,66473	2,31851	3,55345	7,10081	8,84727
4	1,06250	1,09028	1,13353	1,20407	1,40154	1,69802	2,36488	3,62452	7,24283	9,02422
5	1,08333	1,11166	1,15575	1,22768	1,42902	1,73132	2,41125	3,69559	7,38485	9,20116
6	1,10417	1,13304	1,17798	1,25129	1,45650	1,76461	2,45762	3,76666	7,52686	9,37811
7	1,12500	1,15442	1,20021	1,27490	1,48398	1,79791	2,50399	3,83773	7,66888	9,55505
8	1,14583	1,17580	1,22243	1,29851	1,51147	1,83120	2,55036	3,90880	7,81089	9,73200
9	1,16667	1,19718	1,24466	1,32212	1,53895	1,86449	2,59673	3,97986	7,95291	9,90894
10	1,18750	1,21855	1,26688	1,34573	1,56643	1,89779	2,64310	4,05093	8,09493	10,08589
11	1,20833	1,23993	1,28911	1,36934	1,59391	1,93108	2,68947	4,12200	8,23694	10,26283
12	1,22917	1,26131	1,31134	1,39295	1,62139	1,96438	2,73584	4,19307	8,37896	10,43978
13	1,25000	1,28269	1,33356	1,41656	1,64887	1,99767	2,78222	4,26414	8,52098	10,61672
14	1,27083	1,30407	1,35579	1,44016	1,67635	2,03097	2,82859	4,33521	8,66299	10,79367
15	1,29167	1,32544	1,37801	1,46377	1,70383	2,06426	2,87496	4,40628	8,80501	10,97061
16	1,31250	1,34682	1,40024	1,48738	1,73131	2,09756	2,92133	4,47735	8,94702	11,14756
17	1,33333	1,36820	1,42247	1,51099	1,75880	2,13085	2,96770	4,54842	9,08904	11,32451
18	1,35417	1,38958	1,44469	1,53460	1,78628	2,16415	3,01407	4,61949	9,23106	11,50145
19	1,37500	1,41096	1,46692	1,55821	1,81376	2,19744	3,06044	4,69055	9,37307	11,67840
20	1,39583	1,43233	1,48914	1,58182	1,84124	2,23073	3,10681	4,76162	9,51509	11,85534
21	1,41667	1,45371	1,51137	1,60543	1,86872	2,26403	3,15318	4,83269	9,65710	12,03229
22	1,43750	1,47509	1,53360	1,62904	1,89620	2,29732	3,19955	4,90376	9,79912	12,20923
23	1,45833	1,49647	1,55582	1,65265	1,92368	2,33062	3,24592	4,97483	9,94114	12,38618
24	1,47917	1,51785	1,57805	1,67626	1,95116	2,36391	3,29229	5,04590	10,08315	12,56312
25	1,50000	1,53923	1,60028	1,69987	1,97865	2,39721	3,33866	5,11697	10,22517	12,74007

Av. Dr. Guilherme Pinto Cardoso, 539
Centro - CEP 78.285-000
São José dos Quatro Marcos/MT



CEL.: (65) 99687-9093

E-mail: gabinete@saojosedosquatromarcos.mt.gov.br



LEI Nº 2.110, DE 11 DE FEVEREIRO DE 2026.

DISPÕE SOBRE ATUALIZAÇÃO SALARIAL
MUNICIPAL AOS PROFISSIONAIS DA EDUCAÇÃO
BÁSICA E DÁ OUTRAS PROVIDÊNCIAS.

O Prefeito Municipal de São José dos Quatro Marcos, Estado de Mato Grosso, Sr. **JAMIS SILVA BOLANDIN**, no uso de suas atribuições legais FAZ SABER que o Plenário das Deliberações da Câmara Municipal de São José dos Quatro Marcos, APROVOU em Sessão Ordinária e eu Prefeito SANCIONO a seguinte Lei:

Art. 1º. Fica autorizada a Administração Municipal a proceder com o Reajuste Salarial aos Profissionais da Educação Básica do Município de São José dos Quatro Marcos/MT.

I – 5,4% (cinco inteiros e quatro décimos por cento) aos Profissionais do Magistério do Município a título de reajuste dos vencimentos.

Art. 2º. Esta Lei atualiza o piso salarial profissionais da Educação da rede pública municipal de ensino, alterando o Anexo I da Lei nº 755, de 22 de dezembro de 1998 e, conseqüentemente, das Leis nº 1.225, de 13 de maio de 2009, nº 1.240, de 11 de setembro de 2009, nº 1.296, de 15 de abril de 2010, nº 1.318, de 25 de junho de 2010, nº 1.368, de 04 maio de 2011, nº 1.436, de 09 de abril 2012, nº 1.489, de 10 de abril 2013, nº 1.537, de 19 de fevereiro de 2014, nº 1.580, de 25 de março de 2015, nº 1.618, de 09 de março de 2016, Lei nº 1.641, de 19 de janeiro de 2017, Lei nº 1.686, de 18 de abril de 2018, Lei nº 1.723, de 10 de abril de 2019, Lei n.º 1.757, de 20 de março de 2020, Lei n. 1950, de 05 de abril de 2023 e Lei nº 1.996 de 23 de janeiro de 2024, Lei n.º 2001 28 de Fevereiro de 2024, Lei n.º 2014 de 05 de Abril de 2024, Lei nº 2.057, de 02 de Fevereiro de 2025 e Lei Municipal nº 2.079, de 18 de junho de 2025.

Art. 3º. O Piso salarial do Profissional da Educação Municipal para Jornada





de trabalho de 30 horas/aulas semanais no município de São José dos Quatro Marcos-MT, para os profissionais da Educação Básica, com atualização percentual de 5,4%, será de acordo com o quadro abaixo:

PERÍODO	VALOR DO REAJUSTE SALARIAL - MAGISTÉRIO
DE 01/01/2026 a 31/12/2026	R\$ 3.848,39

Art. 4º O Piso salarial do Profissional da Educação Municipal para jornada de trabalho de 40 horas/aulas semanais no município de São José dos Quatro Marcos-MT, para os profissionais da Educação Básica, com atualização percentual de 5,4%, será de acordo com o quadro abaixo:

PERÍODO	VALOR DO REAJUSTE SALARIAL - MAGISTÉRIO
DE 01/01/2026 a 31/12/2026	R\$ 5.131,10

§ 1º Por profissionais da Educação Básica entende-se aqueles que desempenham as atividades de docência ou as de suporte pedagógico à docência, isto é, direção ou administração, supervisão pedagógica, orientação, assessoria pedagógica e coordenação pedagógica, exercidas no âmbito das unidades escolares de Educação Básica e no Órgão Central (Secretaria Municipal de Educação), em suas diversas etapas e modalidades, com a formação mínima determinada pela legislação federal de diretrizes e bases da educação nacional.

§ 2º O piso salarial inicial referente às demais jornadas de trabalho serão, proporcionais ao valor mencionado no *caput* deste Artigo.

§ 3º As disposições relativas ao piso salarial de que trata esta Lei serão aplicadas a todas as aposentadorias e pensões dos profissionais da Educação Básica alcançadas pelo art. 7º da Emenda Constitucional nº 41, de 19 de dezembro de 2003 e pela Emenda Constitucional nº 47, de 5 de julho de 2005.



Art. 5º Os valores tratados nos art. 4º e 5º desta Lei, passarão a vigorar retroativamente a partir de 1º de janeiro de 2026.



§ 1º A diferença de valores referentes ao mês de janeiro, serão pagas no mês de fevereiro de 2026.

Art. 6º As despesas decorrentes desta Lei serão atendidas pelas dotações próprias do orçamento do ano de 2026.

Art. 7º Esta Lei entra em vigor na data de sua publicação, revogadas as disposições em contrário.

São José dos Quatro Marcos - MT, 11 de fevereiro de 2026.


JAMIS SILVEIRA BOLANDINI
Prefeito Municipal



ANEXOS





ANEXO III

QUADRO DEMONSTRATIVO DOS CARGOS, VAGAS E VENCIMENTO BÁSICO DE
CARGA HORÁRIA DE 30 HORAS SEMANAIS
CARREIRA DO MAGISTÉRIO

CARGOS	Nº VAGAS	CLASSE	R\$	3.848,39
			COEF. DO PISO SAL.	VENCIMENTO BASE
PROFESSOR I	50	A	1	3.848,39
PROFESSOR II - Formação específica	127	B	1,5	5.772,59
Ciências	8			
Educação Física	8			
Geografia	8			
História	8			
Língua Portuguesa	12			
Matemática	10			
Pedagogia	70			
Língua estrangeira (Inglês)	3			

CARGA HORÁRIA DE 30 HORAS SEMANAIS

PISO SALARIAL		R\$	3.848,39			
NIVEL	COEF.	CLASSE / SUBSÍDIO				
		A	B	C	D	
		1,00	1,50	1,70	2,022	
1	1,000	3.848,39	5.772,59	6.542,26	7.781,44	
2	1,040	4.002,33	6.003,49	6.803,95	8.092,70	
3	1,085	4.175,50	6.263,25	7.098,36	8.442,87	
4	1,135	4.367,92	6.551,88	7.425,47	8.831,94	
5	1,190	4.579,58	6.869,38	7.785,29	9.259,92	
6	1,250	4.810,49	7.215,73	8.177,83	9.726,81	
7	1,320	5.079,87	7.619,81	8.635,79	10.271,51	
8	1,410	5.426,23	8.139,34	9.224,59	10.971,84	
9	1,500	5.772,59	8.658,88	9.813,39	11.672,17	
10	1,530	5.888,04	8.832,06	10.009,66	11.905,61	
11	1,560	6.003,49	9.005,23	10.205,93	12.139,05	
12	1,590	6.118,94	9.178,41	10.402,20	12.372,50	





CARGA HORÁRIA DE 40 HORAS SEMANAIS					
PISO SALARIAL		R\$	5.131,10		
NIVEL	COEF.	CLASSE / SUBSÍDIO			
		A	B	C	D
		1,00	1,50	1,70	2,022
1	1,000	5.131,10	7.696,65	8.722,87	10.375,08
2	1,040	5.336,34	8.004,52	9.071,78	10.790,09
3	1,085	5.567,24	8.350,87	9.464,31	11.256,97
4	1,135	5.823,80	8.735,70	9.900,46	11.775,72
5	1,190	6.106,01	9.159,01	10.380,22	12.346,35
6	1,250	6.413,88	9.620,81	10.903,59	12.968,86
7	1,320	6.773,05	10.159,58	11.514,19	13.695,11
8	1,410	7.234,85	10.852,28	12.299,25	14.628,87
9	1,500	7.696,65	11.544,98	13.084,31	15.562,63
10	1,530	7.850,58	11.775,87	13.345,99	15.873,88
11	1,560	8.004,52	12.006,77	13.607,68	16.185,13
12	1,590	8.158,45	12.237,67	13.869,36	16.496,38

L





ESTADO DE MATO GROSSO
SÃO JOSÉ DOS QUATRO MARCOS
FUNDO MUNICIPAL DE PREVIDÊNCIA SOCIAL DOS
SERVIDORES DE SÃO JOSÉ DOS QUATRO MARCOS
CNPJ: 03.556.113/0001-66

ANEXO XXXIX
PREVIQUAM – FUNDO MUNICIPAL DE PREVIDÊNCIA SOCIAL DOS SERVIDORES DE SÃO JOSÉ DOS QUATRO MARCOS – MT.
DEMONSTRATIVO ANALÍTICO DOS SERVIDORES VINCULADOS AO RPPS: CEDIDOS, LICENCIADOS E AFASTADOS.
MÊS/ANO: FEVEREIRO/2026

NOME DO SERVIDOR	SITUAÇÃO: 1- Cedido 2- Licenciado 3 - Afastado	Valor de contribuição (quando houver) R\$
JEUSILENE CRISTINA VOLPATO DA SILVA	3	R\$ 0,00
JOSE CARLOS NEVES	3	R\$ 0,00
LILIAN CRISTINA DE OLIVEIRA DIAS	3	R\$ 0,00
ROSIVANIA APARECIDA DOS SANTOS REZENDE	3	R\$ 0,00

DATA:
28/02/2026

ASSINATURA DO ORDENADOR DE DESPESAS: ASSINATURA DEMAIS RESPONSÁVEIS:

PREVIQUAM
Fl. 108
Secretaria

E-mail: previquam4m@hotmail.com
Rua Rio Grande do Sul, 1198 – Centro – CEP: 78.285-000 – FONE: (65) 3251-1000 – São José dos Quatro Marcos/MT
Site: www.previquam.com.br

Visualizar Pix agrupados**Extrato de Conta Corrente**G33604142951260007
04/03/2026 14:34:27**Cliente - Conta atual**

Agência 2505-4
 Conta corrente 10337-3 F M P S S M COMPENSACAO
 Período do extrato 02 / 2026

Lançamentos

Dt. balancete	Dt. movimento	Ag. origem	Lote	Histórico	Documento	Valor R\$	Saldo
09/01/2026		0000	00000	000 Saldo Anterior			0,00 C
06/02/2026		0000	14134	612 Crédito Fornecedor INSS 29.979.036/0001-40 INSTITUTO NACIONAL	134.212	19.797,80 C	
06/02/2026		0000	14049	855 BB Previden RF Fluxo	1.200.780	759,05 C	
06/02/2026		2505	99015	470 Transferência enviada 06/02 08:27 PREV SORRISO- COMPENSACA	551.917.000.019.143	474,31 D	
06/02/2026		2505	99015	470 Transferência enviada 06/02 08:27 MATO GROSSO PREVIDENCIA	553.834.001.042.707	284,74 D	19.797,80 C
11/02/2026		0000	13049	345 Apl.BB Fundos Exclusivos	1.200.192	19.797,80 D	0,00 C
28/02/2026		0000	00000	999 S A L D O			0,00 C

*** A CONTA NAO FOI MOVIMENTADA ***

OBSERVAÇÕES:

Transação efetuada com sucesso por: JG857026 MIGUEL SOUZA DE ANDRADE JUNIOR.



COMPREV (1)
FILTRO DE RELATÓRIO DE PAGAMENTOS
COMPENSAÇÃO PREVIDENCIÁRIA

 JOSE RODRIGUES DE OLIVEIRA
 CPF 62676148168

* Competência Inicial
 12-2025

* Competência Final
 12-2025

PESQUISAR



RELATÓRIO DE AJUSTE DE CONTAS

Ano	Mês	Participante 1 (*)	Participante 2 (*)	CNPJ do RPPS	Saldo Estoque	Part. Saldo Estoque a Receber	Valor Parcela Estoque	Valor Saldo Fluxo	Part. Saldo Fluxo	Valor Saldo Acumulado
2025	12	RGPS	SAO JOSE DOS QUATRO MARCOS-10105	03.556.113/0001-66	0,00	-	0,00	19.797,80	SAO JOSE DOS QUATRO MARCOS	0,00
2025	12	MATO GROSSO-10000	SAO JOSE DOS QUATRO MARCOS-10105	22.594.192/0001-44	16.628,82	MATO GROSSO	0,00	284,74	MATO GROSSO	0,00
2025	12	SAO JOSE DOS QUATRO MARCOS-10105	SORRISO-10144	32.946.188/0001-51	17.889,39	SORRISO	0,00	474,31	SORRISO	0,00

TEMA EM PRODUÇÃO. Todas as ações realizadas serão consideradas oficiais para a compensação previdenciária e não serão excluídas.

versão 3.9.1





MINISTÉRIO DA PREVIDÊNCIA SOCIAL
SECRETARIA DE REGIME PRÓPRIO E COMPLEMENTAR
Departamento dos Regimes Próprios de Previdência Social

Certificado de Regularidade Previdenciária - CRP

Ente Federativo: São José dos Quatro Marcos UF: MT

CNPJ Principal: 15.024.029/0001-80

É CERTIFICADO, NA FORMA DO DISPOSTO NO ART. 9º DA LEI Nº 9.717, DE 27 DE NOVEMBRO DE 1998, COM FUNDAMENTO NO ART. 167, XIII, DA CONSTITUIÇÃO FEDERAL, NO DECRETO Nº 3.788, DE 11 DE ABRIL DE 2001, E DA PORTARIA N.º 1.467, DE 2 DE JUNHO DE 2022, QUE O MUNICÍPIO ESTÁ EM SITUAÇÃO REGULAR EM RELAÇÃO A LEI Nº 9.717, DE 27 DE NOVEMBRO DE 1998.

FINALIDADE DO CERTIFICADO

Os órgãos ou entidades da administração direta e indireta da união deverão observar, previamente, a regularidade dos estados, do Distrito Federal e dos municípios quanto ao seu regime Próprio de Previdência Social, nos seguintes casos, conforme o disposto no art 7º da lei nº 9.717, de 1998:

- i. Realização de transferências voluntárias de recursos pela união;
- ii. Celebração de acordos, contratos, convênios ou ajustes, bem como de empréstimos, financiamentos, avais e subvenções em geral de órgãos ou entidades da administração direta e indireta da união;
- iii. Liberação de recursos de empréstimos e financiamentos por instituições financeiras federais;

Certificado emitido em nome do Ente Federativo e válido para todos os órgãos e entidades do município

A aceitação do presente certificado está condicionada à verificação, por meio da internet, de sua autenticidade e validade no endereço: <http://www.previdencia.gov.br>, pois está sujeito a cancelamento por decisão judicial ou administrativa.

Este certificado deve ser juntado ao processo referente ao ato ou contrato para o qual foi EXIGIDO.

EMITIDO EM 05/12/2025

VÁLIDO ATÉ 03/06/2026



N.º 988993 - 249544





Ata n.º 002 de 27 de fevereiro de 2026.

Aos vinte e sete dias do mês de fevereiro de 2026, com início às 09:00 horas realizou-se na sede do PREVIQUAM – Fundo Municipal de Previdência Social, sito a Rua Rio Grande do Sul nº. 1198, nesta cidade e Município de São José dos Quatro Marcos/MT. **Reunião Ordinária do Comitê de Investimentos** do PREVIQUAM, onde a pauta da reunião foi a apresentação do relatório de investimentos do mês de janeiro de 2026, análise de credenciamento dos Fundos BB PREV FLUXO SOBERANO e BB PREV PERFIL SOBERANO e demais assuntos pertinentes. Estando presentes os seguintes membros: **Miguel Souza de Andrade Junior, Jairo de Lima Souza e Antonio Carlos Mariano Santiago.**

A reunião iniciou com Miguel informando aos conselheiros que devido a nova resolução do CMN 5.272/2025 editada em 18 de dezembro de 2025 a assessoria de investimentos não conseguiu finalizar o relatório de investimentos mensal devido a necessidade de adequação e atualização do Sistema utilizado para elaboração dos Relatórios de Investimento. Essa adequação, embora essencial para garantir conformidade com a nova normativa, ocasionou atrasos no processamento das informações, Miguel porém apresentou aos conselheiros uma planilha do Excel com as informações de todas as aplicações do Previqum no mês de janeiro de 2026 contendo os saldos e rentabilidades alcançadas no mês de janeiro de 2026 onde todos puderam constatar que o Fundo de Previdência tinha um saldo de valor aplicado no mês de janeiro de 2026 de R\$ 77.970.684,06 (setenta e sete milhões e novecentos e setenta mil e seiscentos e oitenta e quatro reais e seis centavos) com uma rentabilidade positiva no mês de janeiro de 2026 de R\$ 1.273.713,44 (um milhão e duzentos e setenta e três mil e setecentos e treze reais e quarenta e quatro centavos).

Passando para a próxima pauta Miguel falou da necessidade do Previqum estar se adequando a nova realidade de acordo com a Resolução CMN 5.272/2025 que atualizou as regras nas aplicações dos Regimes Próprios de Previdência limitando as aplicações para as previdências que não tenham certificação do Pró-Gestão ficando limitadas a só aplicar em títulos públicos e empréstimo consignado, portanto de início se faz necessário fazer o credenciamento de dois fundos do Banco do Brasil em substituição a outros dois fundos que estamos vedados de realizar aplicações devido não termos Pró-Gestão, conforme segue abaixo os dois fundos que serão credenciados.

- BB PREV FLUXO SOBERANO RESP LIMITADA FIC CIC RENDA FIXA PREVIDENCIÁRIO CURTO PRAZO – CNPJ: 63.197.387/0001-38.
- BB PERFIL SOBERANO RESP LIMITADA FIC CIC RENDA FIXA REFERENCIADO DI PREVIDENCIÁRIO LP – CNPJ: 63.197.167/0001-04.





Foi apresentado aos membros do Comitê de Investimentos a Análise de Investimentos n.º 007/2026 da Assessoria de Investimentos Atuarial Consultoria com o resumo do regulamento e as principais informações sobre os fundos que serão credenciados estando os mesmos de acordo com a nova Resolução CMN 5.272/2025 e sugerindo que por enquanto não realizemos resgates das demais aplicações do Previqam que hoje estamos vedados de realizar aplicações, pois estes fundos só estarão desenquadrados a partir do dia 28/02/2028. O membro do Comitê Jairo disse estar de acordo em seguir a orientação da assessoria de investimentos e realizar o credenciamento dos novos fundos, Antonio Carlos também disse estar favorável pois não temos muito o que fazer no momento se não adequarmos a nova resolução e principalmente iniciarmos o processo de adesão ao Pró-Gestão se quisermos bater a meta atuarial futuramente, Miguel disse que a gestão municipal já havia aberto um diálogo sobre o tema Pró-Gestão e havia programada uma reunião no dia 24/02/2026 que infelizmente não aconteceu devido a um motivo de força maior na sua família e teve que se ausentar na data prevista da reunião, mas que a Secretaria de Administração da Prefeitura senhora Cleidimara iria agendar uma nova data nos próximos dias.

Não havendo nada mais a tratar foi declarada encerrada a reunião, e eu Miguel Souza de Andrade Júnior, lavrei a presente Ata que após lida e achada conforme será assinada por mim e demais Membros do Comitê de Investimentos. São José dos Quatro Marcos – MT, 27 de fevereiro de 2026.


Miguel Souza de Andrade Júnior
Membro CIP


Antonio Carlos Mariano Santiago
Membro CIP

Jairo de Lima Souza
Membro CIP



LISTA DE PRESENÇA DA REUNIÃO ORDINÁRIA COM O COMITÊ DE INVESTIMENTOS E DEMAIS INTERESSADOS, REALIZADA NO DIA 27 DE FEVEREIRO DE 2026, AS 08:00 HS NA SALA DE REUNIÕES DA PREVIQUAM.

1	<i>José de Lima Souza</i>
2	<i>Antonio Carlos Mariano Santiago</i>
3	<i>Miguel Souza de Andrade Júnior</i>
4	
5	
6	
7	
8	
9	
10	
11	
12	
13	
14	
15	
16	
17	
18	
19	
20	
21	

CAIXA	SALDO	RENDIMENTOS	CONTA	SALDO TOTAL	RENDIMENTOS TOTAL
BDR	R\$833.605,29	-R\$27.632,88	11-8	R\$77.970.684,06	R\$1.273.713,44
SMALL	R\$606.952,69	R\$55.764,30	11-8		
BOLSA PROT.	R\$0,00	R\$0,00	11-8	R\$39.752,64	RV - P
BOLSA AMER.	R\$892.721,75	R\$11.621,22	11-8	R\$108.706,36	RF - P
BRASIL TP	R\$2.432.122,04	R\$29.180,17	11-8	R\$148.459,00	
IMA-B5 (11-8)	R\$3.495.219,01	R\$40.916,37	11-8		
IRF-M1	R\$1.615.071,63	R\$18.954,82	05-3		
IMA-B5 (5-3)	R\$1.678.998,90	R\$19.655,00	05-3		
	R\$11.554.691,31	R\$148.459,00		BANCO DO BRASIL	R\$59.132.936,69
CAIXA C/C 5-3	R\$0,00	R\$0,00		CAIXA ECONOMICA	R\$11.555.935,87
CAIXA C/C 11-8	R\$1.244,56	R\$0,00		SICREDI	R\$7.283.056,06
SICREDI	R\$5.640.257,15	R\$53.753,21		RENDA FIXA	R\$73.238.983,62
	R\$1.642.798,91	R\$19.748,80			
	R\$7.283.056,06	R\$73.502,01		RENDA VARIAVEL	R\$3.899.339,71
				INV. EXTERIOR	R\$833.605,29
BB 9960-0	R\$1.377.570,86	R\$6.862,20			
	R\$769,66	R\$7,09			
	R\$1.378.340,52	R\$6.869,29			
BB 6868-3	R\$4.132.481,95	R\$48.257,79	IMAB5	R\$398.740,72	RF
IMA B	R\$1.952.976,15	R\$18.830,78		R\$353.066,74	RV
IRFM	R\$231.804,26	R\$4.409,67		R\$751.807,46	
IMAB TP	R\$1.863.531,36	R\$18.005,11			
AÇÕES SETOR	R\$1.519.414,83	R\$190.878,18			
IRFM1	R\$876.421,64	R\$10.245,25			
IDKA2	R\$1.158.509,57	R\$13.409,06			
FLUXO	R\$1.834,60	R\$19,70			
PERFIL	R\$2.114.847,81	R\$25.025,99			
PETROBRAS	R\$880.250,44	R\$162.188,56			
VÉRTICE 2028	R\$12.600.777,07	R\$158.423,46			
VÉRTICE 2032	R\$9.101.207,50	R\$102.113,91			
	R\$36.434.057,18	R\$751.807,46			
BB 6866-7	R\$3.880.581,59	R\$73.821,19	IRFM		
IRFM 1	R\$7.643.706,07	R\$89.353,94		R\$258.722,19	P
Fluxo	R\$190.643,30	R\$16.390,06		R\$16.390,06	F
Perfil	R\$8.074.304,36	R\$95.547,06			
	R\$19.789.235,32	R\$275.112,25			
BB 10337-3	R\$99.043,21	R\$1.014,81	FLUXO		
PERFIL	R\$1.432.260,46	R\$16.948,62			
	R\$1.531.303,67	R\$17.963,43			

jan/26



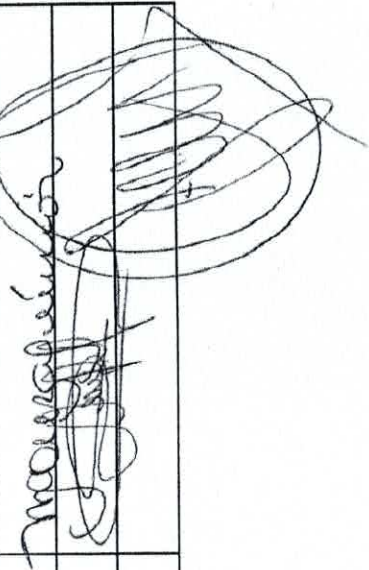
ANEXO 1 - ANÁLISE DE FUNDOS DE INVESTIMENTO (A ser anexado ao termo de credenciamento da instituição e atualizado quando da alocação)			
Nome Fundo	BB PERFIL SOBERANO RESP LIMITADA FIF CIC RENDA FIXA REFERENCIADO DI PREVIDENCIÁRIO LP	CNPJ	63.197.167/0001-04
Administrador	BB GESTÃO DE RECURSOS DTVM S.A	CNPJ	30.822.936/0001-69
Gestor	BB GESTÃO DE RECURSOS DTVM S.A	CNPJ	30.822.936/0001-69
Custodiante	Banco do Brasil S.A	CNPJ	00.000.000/0001-91
Classificação do Fundo Resolução CMN 5.272* Artigo 7º, Inciso I.			
Art. 7º, I		Art. 9º, II	
Art. 7º, V		Art. 9º, III	
Art. 7º, VII		Art. 10º, I	
Art. 7º, VIII		Art. 10º, II	
Art. 7º, IX		Art. 10º, III	
Art. 8º, I		Art. 10º, IV	
Art. 8º, II		Art. 11º	
Art. 8º, III			
Art. 8º, IV			
Art. 9º, I			
*Observação: A Classificação informada se refere à carteira do Fundo na presente data.			
Identificação dos documentos analisados referentes ao Fundo		Data do Documento	Página na internet em que o documento foi consultado ou disponibilizado pela instituição
1. Questionário Padrão Due Diligence para Fundo de Investimento – ANBIMA (Anexo I)		31/12/2025	www.bb.com.br/pbb/pagina-inicial/bb-asset#/ NA
2. Regulamento		27/01/2026	
3. Lâmina de Informações essenciais		-	
4. Formulário de informações complementares		-	
5. Perfil Mensal		Janeiro-2026	
6. Demonstração de Desempenho		Março	
7. Demonstrações Contábeis		-	
8. Relatórios de Rating		-	
Forma de distribuição do Fundo (Art. 3º, § 2º, II, da Portaria MPS nº 519/2011)			
Nome/Razão Social do distribuidor:		Banco do Brasil S.A	
CPF/CNPJ:		00.000.000/0001-91	
Informações sobre a Política de Distribuição:			
Resumo das informações do Fundo de Investimento		Agências, Auto-Atendimento, Internet Banking e App.	
Data de Constituição:		13/10/2025	Data de início atividades: 13/10/2025
Índice de referência/objetivo de		CDI	

PREVIQUAM
Fl. 126
Secretaria

56

rentabilidade:	#interna Investir, no mínimo, 80% de ativos relacionados diretamente, ou sintetizados via derivativos, ao fator de risco que dá nome ao tipo. Não são admitidas estratégias que impliquem exposição em renda variável.
Investidores em geral, clientes do Banco do Brasil S.A.	Indeterminado Não há
Prazo Duração do Fundo	Indeterminado
Prazo de carência (dias)	Não há
Prazo para conversão de cotas aplicação (dias)	D+0
Prazo para conversão de cotas resgate (dias)	D+0
Prazo para pagamento dos resgates (dias)	D+0
Prazo Total (dias)	2 Dias
Taxa de entrada (%)	0
Taxa de saída (%)	0
Taxa de administração (%)	0,20% a.a.
Taxa de administração máxima (%)	0,20% a.a.
Taxa de Performance (%)	

PREVIQUAM
 Fl. 117
 Secretaria

Investimento	Emissor (CPF/CNPJ)	Tipo de Emissor	% do PL
Maiores emissores de títulos de crédito privado em estoque do Fundo			
Carteira do Fundo é aderente à Política de Investimentos estabelecida em seu regulamento e com a classificação na Resolução CMN			
Prazo médio da carteira de títulos do Fundo (em meses (30) dias)			NA
Compatibilidade do Fundo com as obrigações presentes e futuras do RPPS			
Nota de Risco de Crédito	Agência de risco		Nota
Comentários Adicionais (Existem fatos relevantes, processos judiciais ou cenários micro ou macroeconômicos que possam vir a afetar o desempenho do fundo? Existe algum risco eminente na qual pode mudar a perspectiva da análise feita aqui?)			
<p>Declaro que tenho conhecimento dos aspectos que caracterizam este Fundo de Investimento, em relação ao conteúdo de seu Regulamento e de fatos relevantes que possam contribuir para seu desempenho, além de sua compatibilidade ao perfil da carteira e à Política de Investimentos do RPPS.</p>			
Data: 27/02/2026			
Responsáveis pela Análise:	Cargo	CPF	Assinatura
Miguel Souza de Andrade Júnior	Diretor, Gestor de Investimentos e Membro do Comitê	793.762.581-34	
Antonio Carlos Mariano Santiago	Membro do Comitê de Investimentos	621.555.801-00	
Jairo de Lima Souza	Membro do Comitê de Investimentos	523.317.251-87	

PREVIQUAM
 Fl. 119
 Secretaria

ANEXO 1 - ANÁLISE DE FUNDOS DE INVESTIMENTO

(A ser anexado ao termo de credenciamento da instituição e atualizado quando da alocação)

Nome Fundo	BB FLUXO SOBERANO RESP LIMITADA FIF CIC RENDA FIXA PREVIDENCIÁRIO	CNPJ	63.197.387/0001-38
Administrador	BB GESTÃO DE RECURSOS DTVM S.A	CNPJ	30.822.936/0001-69
Gestor	BB GESTÃO DE RECURSOS DTVM S.A	CNPJ	30.822.936/0001-69
Custodiante	Banco do Brasil S.A	CNPJ	00.000.000/0001-91
CURTO PRAZO			
Classificação do Fundo Resolução CMN 5.272*:			
Art. 7º, I		Art. 9º, II	
Art. 7º, V		Art. 9º, III	
Art. 7º, VII		Art. 10º, I	
Art. 7º, VIII		Art. 10º, II	
Art. 7º, IX		Art. 10º, III	
Art. 8º, I		Art. 10º, IV	
Art. 8º, II		Art. 11º	
Art. 8º, III			
Art. 8º, IV			
Art. 9º, I			
*Observação: A Classificação informada se refere à carteira do Fundo na presente data.			
Identificação dos documentos analisados referentes ao Fundo:		Data do Documento	página na internet em que o documento foi consultado ou disponibilizado pela instituição
1. Questionário Padrão Due Diligence para Fundo de Investimento - ANBIMA (Anexo I)		31/12/2025	
2. Regulamento		27/01/2026	
3. Lâmina de Informações essenciais		-	
4. Formulário de informações complementares		-	
5. Perfil Mensal		Janeiro-2026	www.bb.com.br/pbb/pagina_inicial/bb-asset#
6. Demonstração de Desempenho		-	
7. Demonstrações Contábeis		Março	
8. Relatórios de Rating		-	NA
Forma de distribuição do Fundo (Art. 3º, § 2º, II, da Portaria MPS nº 519/2011)			
Nome/Razão Social do distribuidor:	Banco do Brasil S.A.		
CPF/CNPJ:	00.000.000/0001-91		
Informações sobre a Política de Distribuição:	Agências, Auto-Atendimento, Internet Banking e App.		
Resumo das informações do Fundo de Investimento			
Data de Constituição:	13/10/2025	Data de início atividades:	13/10/2025
	Índice de referência/objetivo de		CDI

PREVIQUAM
Fl. 120
Secretaria

[Handwritten signatures and initials]

Política de Investimentos do Fundo: (Levantar os principais pontos da política de investimento, incluindo as possibilidades de aplicação, vedações impostas, entre outros fatores determinantes. A análise deve ter como foco o índice de referência adotado no fundo e no objetivo proposto por ele.)	rentabilidade: #interna
Investir, no mínimo, 80% de ativos relacionados diretamente, ou sintetizados via derivativos, ao fator de risco que dá nome ao tipo. Não são admitidas estratégias que impliquem exposição em renda variável.	
Investidores em geral, clientes do Banco do Brasil S.A.	
Público-alvo:	Indeterminado Não há
Condições de investimento (prazos/condições para resgate):	Prazo de carência (dias) D+0 Prazo para conversão de cotas aplicação (dias) D+0 Prazo para conversão de cotas resgate (dias) D+0 Prazo para pagamento dos resgates (dias) 2 Dias Taxa de entrada (%) 0 Taxa de saída (%) 0 Taxa de administração (%) 0,20% a.a. Taxa de administração máxima (%) Taxa de Performance (%)
Condições de Investimento (Taxas):	Informações Taxa de Performance Frequência Linha-d'água N/A
# Aderência do Fundo aos quesitos estabelecidos na Resolução CMN relativos, dentre outros, aos gestores e administradores do fundo, aos ativos de crédito privado que compõem sua carteira.	

PREVIQUAM
 Fl. 121
 Secretaria

Alterações ocorridas relativas às instituições Administradora e Gestora do fundo:						
Fatos relevantes divulgados: N/A						
Análise da aderência do fundo ao perfil da carteira do RPPS e à sua Política de Investimentos:						
Risco de Juros Pós-fixados (CDI, TMS); Risco de Taxa de Juros; Risco de Investimento em Títulos Indexados à Inflação; Risco Proveniente do uso de Derivativos; Risco de Conjuntura; Risco de Liquidez; Risco Regulatório; Risco Sistemico;						
Histórico de Rentabilidade do Fundo:						
Ano	Nº de Cotistas	Patrimônio Líquido (R\$)	Valor da Cota do Fundo (R\$)	Rentabilidade (%)	Variação % do índice de referência	Contribuição em relação ao índice de referência ou desempenho do fundo como % do índice de referência
2025					0,01%	
2024					0,11%	
2023					0,13%	
2022					0,12%	
2021					0,04%	
2020					0,03%	
Análise conclusiva e comparativa com outros fundos: Resultado da análise da situação financeira do fundo (histórico, patrimônio, rentabilidade, índice de referência).						
Análise da Carteira do Fundo de Investimento						
Posição da carteira (atual)				Espécie de ativo		% do PL
				N/A		---
				N/A		---
				N/A		---
				N/A		---
				N/A		---
				N/A		---
				N/A		---
BB FLUXO SOBERANO RESP LIMITADA						
FIF CIC RENDA FIXA PREVIDENCIÁRIO						
CURTO PRAZO						
			Classificação CMN	Resolução		% do PL
Caso o Fundo aplique em cotas de outros Fundos de						

PREVIQUAM
Fl. 122
Secretaria

Investimento	Emissor (CPF/CNPJ)	Tipo de Emissor	% do PL
Maiores emissores de títulos de crédito privado em estoque do Fundo	---	---	---
Carteira do Fundo é aderente à Política de Investimentos estabelecida em seu regulamento e com a classificação na Resolução CMN	---	---	---
Prazo médio da carteira de títulos do Fundo (em meses (30) dias)	---	---	---
Compatibilidade do Fundo com as obrigações presentes e futuras do RPPS	---	---	---
Nota de Risco de Crédito	---	---	---
Comentários Adicionais (Existem fatos relevantes, processos judiciais ou cenários micro ou macroeconômicos que possam vir a afetar o desempenho do fundo? Existe algum risco eminente na qual pode mudar a perspectiva da análise feito aqui?)	---	---	---
<p>Declaro que tenho conhecimento dos aspectos que caracterizam este Fundo de Investimento, em relação ao conteúdo de seu Regulamento e de fatos relevantes que possam contribuir para seu desempenho, além de sua compatibilidade ao perfil da carteira e à Política de Investimentos do RPPS.</p>			
Data: 27/02/2026			
Responsáveis pela Análise:			
Miguel Souza de Andrade Júnior	Diretor, Gestor de Investimentos e Membro do Comitê	793.762.581-34	Assinatura
Antonio Carlos Mariano Santiago	Membro do Comitê de Investimentos	621.555.801-00	
Jairo de Lima Souza	Membro do Comitê de Investimentos	523.317.251-87	



BB PREV RENDA FIXA FLUXO SOBERANO
BB PREV RF REF DI LP PERFIL SOBERANO

Prezados senhores Dirigentes de RPPS;

Segue uma análise sobre os novos Fundos de Investimentos **BB PREV RENDA FIXA FLUXO SOBERANO** (CNPJ: 63.197.387/0001-38) e o **BB PREV RF REF DI LP PERFIL SOBERANO FIC FIF RESP LIM** (CNPJ: 63.197.167/0001-04) distribuídos pelo Banco do Brasil S.A..

Segue o Parecer.



1 – NOVOS FUNDOS DE INVESTIMENTOS

Com as alterações introduzidas pela **Resolução CMN nº 5.272/2025**, que revogou a **Resolução CMN nº 4.963/2021** e entrou em vigor em 02 de fevereiro de 2026, as aplicações dos RPPS passaram a estar condicionadas aos níveis de certificação do **PRÓ-GESTÃO**.

Nesse caso, o RPPS que não possuir, no mínimo, o nível II da certificação do **PRÓ-GESTÃO**, ficará impedido de realizar novos aportes em Fundos como o **BB PREV FLUXO RF SIMPLES FIC FI – RESP LIM (CNPJ: 13.077.415/0001-05)** e o **BB PREV RF REF DI LP PERFIL FIC FIF – RESP LIM (CNPJ: 13.077.418/0001-49)**, por não serem Fundos de investimentos que aplicam 100% de seus recursos em Títulos Públicos Federais.

Como alternativa aos RPPS's que não possuem, no mínimo o nível II do **PRÓ-GESTÃO**, o Banco do Brasil criou os Fundos **BB PREV RENDA FIXA FLUXO SOBERANO (CNPJ: 63.197.387/0001-38)** e o **BB PREV RF REF DI LP PERFIL SOBERANO (CNPJ: 63.197.167/0001-04)**, com a estratégia de aplicar 100% de seus recursos em **Títulos Públicos Federais**.

Na prática, o Banco do Brasil está substituindo os Fundos **BB PERFIL** e **BB FLUXO** pelos Fundos **BB PERFIL SOBERANO** e **BB FLUXO SOBERANO**

BB PREV FLUXO RF SIMPLES FIC FI – RESP LIM ➡ **BB PREV RENDA FIXA FLUXO SOBERANO**

BB PREV RF REF DI LP PERFIL FIC FIF – RESP LIM ➡ **BB PREV RF REF DI LP PERFIL SOBERANO**

Abaixo, segue um resumo do regulamento dos Fundos analisados:



2 – RESUMO DO REGULAMENTO DOS INVESTIMENTOS

INFORMAÇÕES	BB PREV RENDA FIXA FLUXO SOBERANO	BB PREV RF REF DI LP PERFIL SOBERANO
CNPJ	63.197.387/0001-38	63.197.167/0001-04
SEGMENTO	Renda Fixa	Renda Fixa
ÍNDICE	CDI	CDI
PÚBLICO ALVO	Investidores em Geral	Investidores em Geral
ADMINISTRADOR	BB GESTAO DE RECURSOS DTVM S.A.	BB GESTAO DE RECURSOS DTVM S.A.
GESTOR	BB GESTAO DE RECURSOS DTVM S.A.	BB GESTAO DE RECURSOS DTVM S.A.
CUSTODIANTE	BANCO DO BRASIL S.A.	BANCO DO BRASIL S.A.
DISTRIBUIDOR	BANCO DO BRASIL S.A.	BANCO DO BRASIL S.A.
DATA DE INÍCIO	02/02/2026	Pré-operacional
TAXA DE ADMINISTRAÇÃO	1,00% a.a.	0,20% a.a.
TAXA DE PERFORMANCE	Não possui	Não possui
APLICAÇÃO INICIAL	Não há	Não disponibilizado
APLICAÇÕES ADICIONAIS	Não há	Não disponibilizado
RESGATE MÍNIMO	Não há	Não disponibilizado
SALDO MÍNIMO	Não há	Não há
CARÊNCIA	Não há	Não há
CRÉDITO DO RESGATE	D+0 (No mesmo dia da solicitação)	D+0 (No mesmo dia da solicitação)
TAXA DE ENTRADA	Não possui	Não possui
TAXA DE SAÍDA	Não possui	Não possui
PATRIMÔNIO LÍQUIDO **	Não disponibilizado	Não disponibilizado
NÚMERO DE COTISTAS **	Não disponibilizado	Não disponibilizado
VALOR DA COTA **	Não disponibilizado	Não disponibilizado
DATA DO REGULAMENTO VIGENTE	28/01/2026	27/01/2026
ENQUADRAMENTO LEGAL Resolução CMN 5.272/2025	Classe de Fundo ou ETF 100% em Título Público Federal, Art. 7º, I	Classe de Fundo ou ETF 100% em Título Público Federal, Art. 7º, I

* Definição da Instituição financeira. Quanto mais próximo do 5, maior o risco de mercado.

** Informações posicionadas no dia (30/01/2026).



3 POLÍTICA DE INVESTIMENTO

Conforme o regulamento do Fundo **BB PREV RENDA FIXA FLUXO SOBERANO**, a **CLASSE**, tipificada como Renda Fixa Curto Prazo, aplicará seus recursos em cotas de classes de fundos de investimento (Classes Investidas ou CIs) que apresentem carteira composta, **exclusivamente**, por **Títulos Públicos Federais indexados ao CDI/Selic** ou em **Títulos Públicos Federais Prefixados indexados e/ou sintetizados para CDI/Selic** e em operações compromissadas lastreadas em Títulos Públicos Federais, com prazo máximo a decorrer de 375 (trezentos e setenta e cinco) dias e carteira com prazo médio inferior a 60 (sessenta) dias.

Já o regulamento do **BB PREV RF REF DI LP PERFIL SOBERANO**, é informado que a **CLASSE** aplicará seus recursos em cotas de classes de fundos de investimento (Classes Investidas ou CIs) que apresentem uma carteira de ativos financeiros com prazo médio superior a 365 dias, composta **exclusivamente** por **Títulos Públicos Federais Prefixados e/ou Pós fixados**, desde que **indexados para CDI/Selic e operações compromissadas lastreadas em Títulos Públicos Federais**. Deve manter, ainda, no mínimo 80% de seu patrimônio líquido representado por ativos financeiros relacionados diretamente à taxa de juros doméstica, índice de preços ou ambos.

Resumindo, estes são os ativos e os percentuais máximos que o gestor dos FUNDOS pode aplicar:

FUNDO DE INVESTIMENTO	BB PREV RENDA FIXA FLUXO SOBERANO	BB PREV RF REF DI LP PERFIL SOBERANO
TÍTULOS PÚBLICOS	5,00%	5,00%
OPERAÇÕES COMPROMISSADAS	5,00%	5,00%
ATIVOS NO EXTERIOR	Não permite	Não permite
ATIVOS DE CRÉDITO PRIVADO	Não permite	Não permite
FAZER ALAVANCAGEM	Não permite	Não permite
COMPRAR COTAS DE FUNDOS	100,00%	100,00%
AÇÕES E/OU - OP. C/ - DERIVATIVOS - IBOV	Não permite	Não permite
BDR	Não permite	Não permite
EMPRÉSTIMOS - DOADOR e TOMADOR	Não permite	Não permite
MERCADO FUTURO - POSIÇÕES VENDIDAS	Não permite	Não permite



4 CONCLUSÃO

4.1 BB PREV RENDA FIXA FLUXO SOBERANO


Assim como o seu antecessor (BB PREV FLUXO RF SIMPLES FIC FI – RESP LIM) o BB PREV RENDA FIXA FLUXO SOBERANO também apresenta característica de aplicação/resgate automático (*Fundo para capital de giro*), ou seja, aplica automaticamente os recursos excedentes da conta corrente no Fundo de Investimento e resgata do Fundo os valores necessários de forma automática, sempre que houver compromissos a serem pagos na conta corrente. Neste caso, não é recomendável que o RPPS concentre volumes significativos de recursos nesse tipo de Fundo, devendo utilizá-lo apenas como um Fundo para cumprir obrigações correntes de curto prazo. Por oferecer esse “tipo de serviço”, o Fundo de Investimento possui uma **Taxa de Administração elevada de 1% a.a.**, o que afeta sensivelmente o desempenho do Fundo de Investimento no longo prazo.

Diante disso, recomendamos aos RPPS’s que atualmente utilizavam o BB PREV FLUXO RF SIMPLES FIC FI – RESP LIM (CNPJ: 13.077.415/0001-05), aplicar os próximos repasses previdenciários que serão utilizados para cumprir as obrigações do “dia a dia” do RPPS para o BB PREV RENDA FIXA FLUXO SOBERANO (CNPJ: 63.197.387/0001-38).

4.2 BB PREV RF REF DI LP PERFIL SOBERANO

Da mesma forma, assim como o seu antecessor (BB PREV RF REF DI LP PERFIL FIC FIF – RESP LIM) o BB PREV RF REF DI LP PERFIL SOBERANO a proposta é buscar o desempenho do índice CDI. Fundos atrelados a este índice, possuem comportamento conservador, uma vez que são Fundos que raramente rentabilizam negativo, mas, não apresentam ganhos expressivos à médio e longo prazo. São indicados para investimento de recursos para obrigações de curto prazo como: O pagamento de Despesas Administrativas e Folha de Benefícios Previdenciários para os próximos 12 meses. Em períodos de taxa de juros alta é uma excelente opção de investimento, já que irão oferecer um alto retorno, sem oferecer risco de mercado.

Diante disso, recomendamos aos RPPS’s que atualmente utilizavam o BB PREV RF REF DI LP PERFIL FIC FIF – RESP LIM (CNPJ: 13.077.418/0001-49) aplicar os próximos repasses



previdenciários que serão utilizados para reservas de curto prazo (ou para médio prazo) para o BB PREV RF REF DI LP PERFIL SOBERANO (CNPJ: 63.197.167/0001-04).

4.3 AS APLICAÇÕES “ANTIGAS” NO BB PERFIL E BB FLUXO

Os recursos acumulados no BB PERFIL e BB FLUXO não precisam ser migrados para os novos Fundos de investimento do Banco do Brasil. Os Fundos que se tornaram desenquadrados pela nova Resolução poderão permanecer na carteira do RPPS até **28/02/2028**. Nesse caso, **recomendamos o regate quando houver a necessidade do pagamento de alguma obrigação do RPPS até o Fundo ser automaticamente liquidado pelos resgates dos RPPS's.**

As recomendações e as análises efetuadas seguem as disposições estabelecidas na Resolução CMN 5.272/2025, tendo presente as condições de segurança, proteção, prudência financeira, rentabilidade, solvência, liquidez, motivação, adequação as obrigações previdenciárias e transparência.

Atenciosamente,

IGOR
FRANCA
GARCIA:0
1347557
660

Assinado de forma digital
por IGOR FRANCA
GARCIA:01347557660
DN: c=BR, o=ICP-Brasil,
ou=AC SOLUTI Multipla
V5, ou=31420669000166,
ou=Presencial,
ou=Certificado PF A3,
cn=IGOR FRANCA
GARCIA:01347557660
Dados: 2026.02.09
11:10:02 -04'00'



Igor França Garcia
Atuário MIBA/RJ 1.659

Certificação de Especialista em Investimento - CEA
Consultor de Investimentos credenciado pela CVM




Ata n.º 002 de 25 de fevereiro de 2026.

Aos vinte e cinco dias do mês de fevereiro de 2026, com início às 09:00 horas realizou-se na sede do PREVIQUAM – Fundo Municipal de Previdência Social, sito a Rua Rio Grande do Sul nº. 1198, nesta cidade e Município de São José dos Quatro Marcos/MT. **Reunião Ordinária do Conselho Fiscal** do PREVIQUAM, onde a pauta da reunião foi a análise do balancete do mês de janeiro de 2026. Estando presentes os seguintes conselheiros: **Alexandre Cezar Valverde e Edinaldo Aguiar de Oliveira**, contando também com a participação do Diretor Executivo do Previqum **Miguel Souza de Andrade Junior**, primeiramente foi apresentado aos conselheiros o balancete mensal de janeiro de 2026 com as receitas, despesas em janeiro de 2026. Em relação às receitas o mês de janeiro de 2026 que fechou com uma arrecadação mensal de R\$ 1.160.416,43 (um milhão e cento e sessenta mil e quatrocentos e dezesseis reais e quarenta e três centavos) e um total de despesas no mês de janeiro de 2026 R\$ 705.207,04 (setecentos e cinco mil e duzentos e sete reais e quatro centavos) resultando em um saldo positivo de R\$ 455.209,39 (quatrocentos e cinquenta e cinco mil e duzentos e nove reais e trinta e nove centavos) mostrando que apesar do aumento do número de aposentados e pensionistas o que se arrecadou foi suficiente para cobrir as despesas, porém é necessário realizar adequações as regras de concessão de aposentadorias e pensões para diminuir o déficit atuarial.

Em relação aos rendimentos o diretor Miguel informou aos conselheiros que devido a nova resolução do CMN 5.272/2025 editada em 18 de dezembro de 2025 a assessoria de investimentos não conseguiu finalizar o relatório de investimentos mensal devido a necessidade de adequação e atualização do Sistema utilizado para elaboração dos Relatórios de Investimento. Essa adequação, embora essencial para garantir conformidade com a nova normativa, ocasionou atrasos no processamento das informações, Miguel porém apresentou aos conselheiros uma planilha do Excel com as informações de todas as aplicações do Previqum no mês de janeiro de 2026 contendo os saldos e rentabilidades alcançadas no mês de janeiro de 2026 onde todos puderam constatar que o Fundo de Previdência tinha um saldo de valor aplicado no mês de janeiro de 2026 de R\$ 77.970.684,06 (setenta e sete milhões e novecentos e setenta mil e seiscentos e oitenta e quatro reais e seis centavos) com uma rentabilidade positiva no mês de janeiro de 2026 de R\$ 1.273.713,44 (um milhão e duzentos e setenta e três mil e setecentos e treze reais e quarenta e quatro centavos).

Em seguida foram analisadas as despesas administrativas que no mês de janeiro de 2026 fechou com um total de despesa administrativa no valor de R\$ 39.176,29 (trinta e nove mil e cento e setenta e seis reais e vinte e nove centavos) atingindo o percentual de 0,15% do limite máximo de 3,25% para o ano de 2026 sobre a folha de remuneração de contribuição da prefeitura, câmara e previdência, sabendo





ESTADO DE MATO GROSSO
PREFEITURA MUNICIPAL DE SÃO JOSÉ DOS QUATRO MARCOS
PREVIQUAM – Fundo Municipal de Previdência Social
CONSELHO FISCAL

que o valor máximo que poderia ser gasto no ano de 2026 é de R\$ 839.269,51 (oitocentos e trinta e nove mil e duzentos e sessenta e nove reais e cinquenta e um centavos).

Miguel apresentou aos conselheiros o Relatório da Unidade de Controle Interno referente ao exercício de 2025 para que os mesmos pudessem analisar e tomar conhecimento do conteúdo do referido relatório.

O conselheiro Alexandre questionou sobre o pagamento dos jetons para os conselheiros e Miguel respondeu que a princípio estava aguardando a Prefeitura apresentar Projeto de Lei da Reforma da Previdência e então incluiria junto o texto da parte administrativa do Previqum, porém acredita que terá que enviar um Projeto de Lei Complementar a parte porque o tema da reforma previdenciária levará um tempo maior para ser discutido e encaminhado ao Legislativo.

O conselheiro Edinaldo fez um questionamento sobre a possibilidade de aplicações em ETFS, Miguel respondeu que de acordo com a Resolução 5.272/2025 é necessário ter o Pró Gestão nível II para aplicar nestes fundos e como não temos Pró Gestão estamos vedados a essas aplicações.

Foram realizados alguns questionamentos e dúvidas sobre as informações apresentadas referentes ao mês de janeiro de 2026 e todas devidamente respondidas e sanadas pelo Diretor Miguel, ninguém mais solicitou a palavra e não havendo nada mais a tratar foi declarada encerrada a reunião, e eu Miguel Souza de Andrade Júnior lavrei a presente Ata que após lida e achada conforme será assinada por mim, membros do Conselho Fiscal e demais presentes.

São José dos Quatro Marcos, MT em 25/02/2026.

Alexandre Cezar Valverde
Presidente CF

Edinaldo Aguiar de Oliveira
Titular Secretário CF

Armando Rosa
Membro Suplente CF (ausente)


Juvecino Lourenço de Oliveira
Membro Titular CF (ausente)

Carlos Eduardo Penha Carvalho
Membro Suplente CF (ausente)


Miguel Souza de Andrade Júnior
Diretor Executivo



LISTA DE PRESENÇA DA REUNIÃO ORDINÁRIA COM O CONSELHO FISCAL E DEMAIS INTERESSADOS, REALIZADA NO DIA 25 DE FEVEREIRO DE 2026, AS 09:00 HS NA SALA DE REUNIÕES DA PREVIQUAM.

1	Edinaldo Cogniar de Oliveira
2	ALEXANDRE CEZAR VALVERDE 
3	Miguel Souza de Senhadade Júnior
4	Carlos Eduardo Benha Cavalho
5	
6	
7	
8	
9	
10	
11	
12	
13	
14	
15	
16	
17	
18	
19	
20	
21	

FUNDO MUN DE PREV SOCIAL DE SAO JOSE QUATR

Rua Rio Grande do Sul, 1198

03556113/0001-66 Referência: 2026

ARRECAÇÃO DO PERIODO - SINTÉTICO

Página 1

Mês: PERIODO DE 01/01/2026 ATÉ 31/01/2026

1000.00.00	RECEITAS CORRENTES	345.763,52
1200.00.00	CONTRIBUIÇÕES	301.691,56
1215.00.00	CONTRIBUIÇÕES PARA REGIMES PRÓPRIOS DE PREVIDÊNCIA E SISTEM	301.691,56
1300.00.00	RECEITA PATRIMONIAL	24.274,16
1321.00.00	JUROS E CORREÇÕES MONETÁRIAS	24.274,16
1900.00.00	OUTRAS RECEITAS CORRENTES	19.797,80
1999.00.00	OUTRAS RECEITAS CORRENTES	19.797,80
7000.00.00	RECEITAS CORRENTES - INTRA OFSS	814.652,91
7200.00.00	CONTRIBUIÇÕES - INTRA OFSS	814.652,91
7215.00.00	CONTRIBUIÇÕES PARA REGIMES PRÓPRIOS DE PREVIDÊNCIA E SISTEM	814.652,91

Total:**1.160.416,43**_____
PREFEITO MUNICIPAL_____
ANTÔNIO CARLOS MARIANO SANTIAGO
CONTADOR - CRC: 011094/O-0/MT

FUNDO MUN DE PREV SOCIAL DE SAO JOSE QUATRO MARCOS

Rua Rio Grande do Sul, 1198

03.556.113/0001-66

Exercício: 2026

**CONSOLIDAÇÃO GERAL DA DESPESA
DE 01/01/2026 ATÉ 31/01/2026**

Página 1

COD	ESPECIFICAÇÃO	PROJATIV	PROGR	SUBFUN	PAGA FUNÇÃO
09	Previdência Social				693.777,85
09 272	Previdência do Regime Estatutário			693.777,85	
09 272 0023	PREVIQUAM-SUSTENCAO DO REGIME PROPRIO DE PREVIDENCIA		693.777,85		
09 272 0023 2075 0000	Pessoal e Encargos Sociais do Previqum	22.106,22			
09 272 0023 2076 0000	Manutencao e Encargos com Inativos e Pension	665.264,11			
09 272 0023 2079 0000	Manutencao do Gerenciamento Fundo de Previde	6.407,52			
TOTAL					693.777,85

+**RESTOS A PAGAR DO ANO DE 2025 PAGOS NO MÊS DE JANEIRO DE 2026:**

- ✓ **DATAPREV: R\$ 150,00**
- ✓ **EXITO SOLUÇÕES TECNOLOGICAS LTDA: R\$ 3.357,50**
- ✓ **FASPEL INFORMATICA: R\$ 3.400,00**
- ✓ **FASSIL ASSESSORIA E CONSULTORIA: R\$ 2.500,00**
- ✓ **I. F. CONSULTORIA ATUARIAL: R\$ 1.303,25**
- ✓ **PASEP: R\$ 434,52**
- ✓ **P. H. DA C. FERREIRA ASS. PUBLICA: 1.283,92**

TOTAL DE PAGAMENTOS DE RESTOS A PAGAR EM JANEIRO 2026:**R\$ 11.429,19****TOTAL DE DESPESAS PAGAS NO MÊS DE JANEIRO DE 2026****R\$ 705.207,04**

PLANILHA DE APURAÇÃO DO LIMITE COM DESPESAS ADMINISTRATIVAS PARA 2026

FOLHA MESES	PREFEITURA	CÂMARA	DAAE	PREVIQUAM
jan-25	R\$ 2.085.946,29	R\$ 30.619,30	R\$ 0,00	R\$6.984,73
fev-25	R\$ 1.935.487,55	R\$ 39.987,93	R\$ 0,00	R\$8.589,00
mar-25	R\$ 2.076.722,33	R\$ 35.032,14	R\$ 0,00	R\$8.589,00
abr-25	R\$ 2.039.512,59	R\$ 35.163,54	R\$ 0,00	R\$8.589,00
mai-25	R\$ 1.970.289,00	R\$ 35.163,54	R\$ 0,00	R\$8.589,00
jun-25	R\$ 2.207.445,06	R\$ 35.446,14	R\$ 0,00	R\$13.849,77
jul-25	R\$ 2.158.518,78	R\$ 35.594,79	R\$ 0,00	R\$9.233,18
ago-25	R\$ 2.163.691,79	R\$ 35.594,79	R\$ 0,00	R\$9.233,18
set-25	R\$ 2.139.314,21	R\$ 35.594,79	R\$ 0,00	R\$9.233,18
out-25	R\$ 2.127.915,96	R\$ 35.594,79	R\$ 0,00	R\$13.979,82
nov-25	R\$ 2.336.694,09	R\$ 35.594,79	R\$ 0,00	R\$9.363,23
dez-25	R\$ 2.005.966,99	R\$ 35.594,79	R\$ 0,00	R\$9.363,23
13° SAL	-	R\$ 35.594,79		-
	R\$25.247.504,64	R\$460.576,12	R\$0,00	R\$115.596,32

SOMA DAS FOLHAS	R\$25.823.677,08
3,25% rfe limite de desp. Adm	R\$839.269,51
TOTAL.....	R\$839.269,51

DESPESAS ADMINIST. PAGAS EM 2026	
FOLHA PAGAMENTO PREVIQUAM	R\$18.569,02
OBRIGAÇÕES PATRONAIS PREVIQUAM	R\$3.537,20
PASEP ADMINISTRATIVO	R\$434,52
DIARIAS	R\$0,00
MATERIAL DE CONSUMO	R\$605,10
SERVIÇOS DE CONSULTORIA	R\$4.974,97
SERV. TERC. PESSOA FISICA	R\$0,00
SERV. TERC. PESSOA JURIDICA	R\$4.325,29
SERV. TEC. INFORMAÇÃO	R\$6.730,19
Indenizações e Restituições	R\$0,00
Equipam Mater Perman	R\$0,00
TOTAL	R\$ 39.176,29

SOBRA = R\$800.093,22

PERCENTUAL NO PERIODO 0,15

* despesas liquidadas até Janeiro de 2026



CAIXA	SALDO	RENDIMENTOS	CONTA	SALDO TOTAL	RENDIMENTOS TOTAL
BDR	R\$833.605,29	-R\$27.632,88	11-8	R\$77.970.684,06	R\$1.273.713,44
SMALL	R\$606.952,69	R\$55.764,30	11-8		
BOLSA PROT.	R\$0,00	R\$0,00	11-8	R\$39.752,64	RV - P
BOLSA AMER.	R\$892.721,75	R\$11.621,22	11-8	R\$108.706,36	RF - P
BRASIL TP	R\$2.432.122,04	R\$29.180,17	11-8	R\$148.459,00	
IMA-B5 (11-8)	R\$3.495.219,01	R\$40.916,37	11-8		
IRF-M1	R\$1.615.071,63	R\$18.954,82	05-3		
IMA-B5 (5-3)	R\$1.678.998,90	R\$19.655,00	05-3		
	R\$11.554.691,31	R\$148.459,00			
CAIXA C/C 5-3	R\$0,00	R\$0,00			
CAIXA C/C 11-8	R\$1.244,56	R\$0,00			
SICREDI	R\$5.640.257,15	R\$53.753,21			
	R\$1.642.798,91	R\$19.748,80			
	R\$7.283.056,06	R\$73.502,01			
BB 9960-0	R\$1.377.570,86	R\$6.862,20			
	R\$769,66	R\$7,09			
	R\$1.378.340,52	R\$6.869,29			
BB 6868-3	R\$4.132.481,95	R\$48.257,79	IMAB5	R\$398.740,72	RF
IMA B	R\$1.952.976,15	R\$18.830,78		R\$353.066,74	RF
IRFM	R\$231.804,26	R\$4.409,67		R\$751.807,46	
IMAB TP	R\$1.863.531,36	R\$18.005,11			
AÇÕES SETOR	R\$1.519.414,83	R\$190.878,18			
IRFM1	R\$876.421,64	R\$10.245,25			
IDKA2	R\$1.158.509,57	R\$13.409,06			
FLUXO	R\$1.834,60	R\$19,70			
PERFIL	R\$2.114.847,81	R\$25.025,99			
PETROBRAS	R\$880.250,44	R\$162.188,56			
VÉRTICE 2028	R\$12.600.777,07	R\$158.423,46			
VÉRTICE 2032	R\$9.101.207,50	R\$102.113,91			
	R\$36.434.057,18	R\$751.807,46			
BB 6866-7	R\$3.880.581,59	R\$73.821,19	IRFM		
IRFM 1	R\$7.643.706,07	R\$89.353,94		R\$258.722,19	P
Fluxo	R\$190.643,30	R\$16.390,06		R\$16.390,06	F
Perfil	R\$8.074.304,36	R\$95.547,06			
	R\$19.789.235,32	R\$275.112,25			
BB 10337-3	R\$99.043,21	R\$1.014,81	FLUXO		
PERFIL	R\$1.432.260,46	R\$16.948,62			
	R\$1.531.303,67	R\$17.963,43			

jan/26




**REGIME PRÓPRIO DE PREVIDÊNCIA SOCIAL DO MUNICÍPIO DE
SÃO JOSÉ DOS QUATRO MARCOS - MT / PREVIQUAM**

RELATÓRIO MENSAL DE INVESTIMENTOS

**FEVEREIRO
2026**

30 de março de 2026



SUMÁRIO EXECUTIVO

O Sumário Executivo apresenta as principais informações do Relatório Mensal de Investimentos de 2026 do PREVIQUAM.

Índice Inflacionário: IPCA – Índice Nacional de Preços ao Consumidor Amplo

Taxa de Juros (anual): 5,65% a.a. **Taxa de Juros (mensal):** 0,46%

Meta Atuarial (Taxa de Juros + Índice): 5,65% a.a. + IPCA a.a. **Previsão da Meta Atuarial (Taxa de Juros + Índice):** 10,31%

Data Focal: 27/02/2026

MENSAL

	JAN	FEV
RENTABILIDADE DA CARTEIRA	1,65%	1,25%
TAXA DE JUROS	0,46%	0,46%
VARIAÇÃO IPCA	0,33%	0,70%
META ATUARIAL	0,79%	1,16%
CDI	1,16%	1,00%

ACUMULADO

	JAN	FEV
RENTABILIDADE DA CARTEIRA	1,65%	2,93%
TAXA DE JUROS	0,46%	0,92%
VARIAÇÃO IPCA	0,33%	1,03%
META ATUARIAL	0,79%	1,96%
CDI	1,16%	2,17%

PREVIQUAM
Fl. 138
Secretaria

SUMÁRIO (ÍNDICE)

1 – INTRODUÇÃO	4
2 – MOVIMENTAÇÃO DA CARTEIRA e POLÍTICA DE INVESTIMENTOS	5
2.1 - Movimentação Financeira da Carteira	5
2.2 - PAI - Limite de Segmento	6
2.3 - PAI - Limite de Benchmark	7
3 – ENQUADRAMENTO: RESOLUÇÃO CMN 5.272/2025	8
3.1 - Enquadramento sobre Segmentos e Fundos de Investimento	8
3.1.1 - Disponibilidade Financeira e Total por Segmento	10
3.2 - Enquadramento sobre Patrimônio Líquido dos Fundos de Investimento	11
3.3 - Enquadramento dos Fundos de Investimento que recebem cotas	12
3.4 - Movimentação das Cotas Aplicadas nos Fundos de Investimento	13
3.5 - Enquadramento sobre os recursos de terceiros dos Gestores	14
4 – RECURSOS DE CURTO PRAZO (RISCO DE MERCADO E LIQUIDEZ)	15
5 – PLANEJAMENTO FINANCEIRO	16
6 – DISTRIBUIÇÃO ESTATÍSTICA DA CARTEIRA	17
6.1 - Distribuição por Segmento (Renda Fixa e Renda Variável)	17
6.2 - Distribuição por índice (Benchmark)	18
6.3 - Distribuição por Instituição Financeira	19
6.4 - Distribuição dos Recursos Disponíveis e Imobilizado	20
6.4.1 - Distribuição da Disponibilidade dos Recursos nos próximos 25 anos	21
7 – RESUMO DO REGULAMENTO DOS INVESTIMENTOS	23
8 – RENTABILIDADE DOS INVESTIMENTOS	28
9 – RENTABILIDADE DA CARTEIRA DE INVESTIMENTO	40
9.1 - Rentabilidade Mensal da Carteira de Investimentos	40
9.2 - Rentabilidade Acumulada da Carteira de Investimentos	41
9.3 - Rentabilidade da Carteira de Investimentos	43
9.4 - Meta Atuarial	43
9.4.1 - Projeção da Carteira para Fechamento de 2026	43
10 – ANÁLISE DO MERCADO	44
11 – ANÁLISE MACROECONÔMICA	48
12 – PROJEÇÃO DA META ATUARIAL E RENTABILIDADE DA CARTEIRA	51
13 – ANEXO I - RENTABILIDADE MENSAL DOS FUNDOS DE INVESTIMENTOS	52



1 - INTRODUÇÃO

Atendendo a necessidade do Instituto Previdenciário quanto a Política anual de Investimentos e a Meta Atuarial, enviamos o parecer econômico referente ao mês de FEVEREIRO, sobre o desempenho mensal das rentabilidades das atuais aplicações financeiras do PREVIQUAM.

Este Relatório contém uma análise do enquadramento de suas aplicações frente á Resolução CMN 5.272/2025, um resumo do Regulamento dos fundos de investimento, uma análise sobre o comportamento mensal das rentabilidades ao longo do ano, uma análise do retorno da carteira de investimento quanto a Meta Atuarial e uma projeção sobre o cumprimento da Meta.

O RPPS atenderá aos princípios da segurança, rentabilidade, solvência, liquidez, motivação, adequação à natureza de suas obrigações e transparência, previstos no Art. 1º, §1º, I da Resolução CMN 5.272/2025 e no Art. 87º § da Portaria MTP 1.467/2022, através dos Relatórios Mensais de investimentos.

Portaria MTP 1.467/2022 - Art. 87. *Os recursos dos RPPS serão aplicados no mercado financeiro e de capitais em conformidade com regras estabelecidas pelo Conselho Monetário Nacional - CMN.*

Parágrafo único. *A aplicação dos recursos deverá, com o objetivo de alcançar a meta atuarial, atender aos princípios da segurança, rentabilidade, solvência, liquidez, motivação, adequação à natureza de suas obrigações e transparência, previstos em resolução do CMN, e observar também os parâmetros gerais relativos à gestão de investimentos dos RPPS previstos neste Capítulo.*



2.1-MOVIMENTAÇÃO DA CARTEIRA DE INVESTIMENTOS 2026 - PREVIQUAM

Nº	MESES	SALDO INICIAL	APORTES (Aplicação)	RESGATES	VARIÇÃO PU - TÍTULOS PÚBLICOS	RENTABILIDADE			SALDO FINAL
						Positiva (a)	Negativa (b)	Consolidado c = (a) - (b)	
1	JANEIRO	77.351.809,58	1.953.865,34	(1.522.861,11)	-	1.307.018,33	(27.632,88)	1.279.385,45	79.062.199,26
2	FEVEREIRO	79.062.199,26	1.148.262,97	(2.515.040,16)	-	1.017.108,64	(45.205,07)	971.903,57	78.667.325,64
3	MARÇO	78.667.325,64	-	-	-	-	-	-	78.667.325,64
4	ABRIL	78.667.325,64	-	-	-	-	-	-	78.667.325,64
5	MAIO	78.667.325,64	-	-	-	-	-	-	78.667.325,64
6	JUNHO	78.667.325,64	-	-	-	-	-	-	78.667.325,64
7	JULHO	78.667.325,64	-	-	-	-	-	-	78.667.325,64
8	AGOSTO	78.667.325,64	-	-	-	-	-	-	78.667.325,64
9	SETEMBRO	78.667.325,64	-	-	-	-	-	-	78.667.325,64
10	OUTUBRO	78.667.325,64	-	-	-	-	-	-	78.667.325,64
11	NOVEMBRO	78.667.325,64	-	-	-	-	-	-	78.667.325,64
12	DEZEMBRO	78.667.325,64	-	-	-	-	-	-	78.667.325,64
13	ANO	77.351.809,58	3.102.128,31	(4.037.901,27)	-	2.324.126,97	(72.837,95)	2.251.289,02	78.667.325,64

* OS VALORES ACIMA NÃO CONSIDERAM DISPONIBILIDADE FINANCEIRA (CONTA CORRENTE).



2.2-POLÍTICA DE INVESTIMENTOS 2026 - LIMITE DE SEGMENTO - PREVIQUAM

Nº	Segmentos da Resolução CMN 5.272/2025	LIMITES DA RESOLUÇÃO CMN			Limites do PAI			Carteira de Investimentos		ORIENTAÇÃO EM CASO DE DESEQUADRAMENTO DA CARTEIRA JUNTO A POLÍTICA DE INVESTIMENTO	
		ARTIGO	LIMITE	SEGMENTO	GLOBAL	Mínimo	Estratégia Alvo	Máximo	Atualmente (%)		Atualmente (R\$)
1	Fundo ou ETF 100% em Título Público Federal	7, I	100,0%			0,0%	72,7%	100,0%	73,3%	58.944.936,51	
2	Títulos Públicos Federal - Plataforma Eletrônica/Oferta Primária	7, II	100,0%			0,0%	0,0%	100,0%	0,0%	-	
3	Títulos Públicos Federal - Intermediação de Instituição Financeira	7, III	-	100,0%		0,0%	0,0%	VEDADO	0,0%	-	
4	Operações Compromissadas em TPF	7, IV	-			0,0%	0,0%	VEDADO	0,0%	-	
5	Classe de Fundo ou ETF de Renda Fixa	7, V	-		100,0%	0,0%	21,7%	VEDADO	18,5%	14.916.779,22	
6	Ativo RF de Instituição Financeira Bancária	7, VI	-			0,0%	0,0%	VEDADO	0,0%	-	
7	Classe de Fundo RF de Crédito Privado	7, VII	-			0,0%	0,0%	VEDADO	0,0%	-	
8	Classe de Fundo Debêntures Infraestrutura	7, VIII	-			0,0%	0,0%	VEDADO	0,0%	-	
9	Subclasses Sênior de Fundos em Direitos Creditórios - FIDC	7, IX	-			0,0%	0,0%	VEDADO	0,0%	-	
10	Classe de Fundo de Ações	8, I	-			0,0%	3,4%	VEDADO	3,9%	3.124.487,94	
11	Classes de ETF de Ações, negociáveis na bolsa de valores	8, II	-			0,0%	0,0%	VEDADO	0,0%	-	
12	Classe de Fundo com +67% em BDR-Ações ou BDR-ETF	8, III	-			0,0%	1,1%	VEDADO	1,0%	790.464,47	
13	Classe de ETF Internacional, negociado na Bolsa de Valores no Brasil	8, IV	-			0,0%	0,0%	VEDADO	0,0%	-	
14	Classes de Fundos Multimercado	10, I	-			0,0%	1,1%	VEDADO	1,1%	890.657,50	
15	Classes de FIAGRO - Agroindústria	10, II	-			0,0%	0,0%	VEDADO	0,0%	-	
16	Classes de FIP - Fundo em Participação	10, III	-			0,0%	0,0%	VEDADO	0,0%	-	
17	Classes de Fundo de Ações - Mercado Acesso	10, IV	-			0,0%	0,0%	VEDADO	0,0%	-	
18	Classes de Fundo Imobiliário	11	-			0,0%	0,0%	VEDADO	0,0%	-	
19	Classes de Fundo Renda Fixa - Dívida Externa	9º, I	-			0,0%	0,0%	VEDADO	0,0%	-	
20	Classes de Fundo com +40% exterior (Inv. Qualificado)	9º, II	-			0,0%	0,0%	VEDADO	0,0%	-	
21	Classes de Fundo com +20% exterior (Investidor Geral)	9º, III	-			0,0%	0,0%	VEDADO	0,0%	-	
22	Empréstimo Consignado	12, II	5%			0,0%	0,0%	5,0%	0,0%	-	
23	DESEQUADRAMENTO								0,0%	-	
24	DISPONIBILIDADE FINANCEIRA								2,2%	1.790.427,67	
11	TOTAL - RENDA FIXA					0,0%	94,4%	100,0%	91,8%	73.861.715,73	
14	TOTAL - RENDA VARIÁVEL	Art. 8º				0,0%	4,5%	-	4,9%	3.914.952,41	
18	TOTAL - INVESTIMENTOS ESTRUTURADOS	Art. 10				0,0%	1,1%	-	1,1%	890.657,50	
20	TOTAL - FUNDOS IMOBILIÁRIOS	Art. 11				0,0%	0,0%	-	0,0%	-	
24	TOTAL - INVESTIMENTO NO EXTERIOR	Art. 9º				0,0%	0,0%	-	0,0%	-	
26	TOTAL - EMPRÉSTIMO CONSIGNADO	Art. 12				0,0%	0,0%	-	0,0%	-	
27	PATRIMÔNIO TOTAL								100,0%	80.457.753,31	

PREVIQUAM
142
Secretaria

*OBS.: Os Segmentos "VEDADO" no Limite Máximo não são permitidos para aplicação do RPPS.



2.3-POLÍTICA DE INVESTIMENTOS 2026 - LIMITE DE BENCHMARK - PREVIQUAM

Nº	ÍNDICES DE BENCHMARK	Limites do PAI		Carteira de Investimentos		ORIENTAÇÃO EM CASO DE DESENGUADRAMENTO DA CARTEIRA JUNTO A POLÍTICA DE INVESTIMENTO
		Mínimo	Máximo	Atualmente (%)	Atualmente (R\$)	
RENDA FIXA						
1	DI			17,1%	13.725.767,78	-
2	IRF - M 1	5,0%	100,0%	16,5%	13.268.765,83	-
3	IRF - M	0,0%	50,0%	6,6%	5.292.750,22	-
4	IRF - M 1+	0,0%	5,0%	0,0%	-	-
5	IMA - B 5	0,0%	60,0%	11,7%	9.418.030,66	-
6	IMA - B	0,0%	50,0%	12,0%	9.645.518,83	-
7	IMA - B 5+	0,0%	5,0%	0,0%	-	-
8	IMA - GERAL e IMA - GERAL ex-C	0,0%	20,0%	0,0%	-	-
9	IDKA 2, IDKA 3	0,0%	50,0%	1,5%	1.172.087,88	-
10	IPCA + TAXA DE JUROS	0,0%	100,0%	26,5%	21.338.794,53	-

RENDA VARIÁVEL E INVESTIMENTOS NO EXTERIOR

11	MULTIMERCADO	0,0%	10,0%	1,1%	890.657,50	-
12	ÍNDICES DE RENDA VARIÁVEL	0,0%	25,0%	3,9%	3.124.487,94	-
13	ÍNDICES DE INVESTIMENTO NO EXTERIOR	0,0%	10,0%	1,0%	790.464,47	-
14	DISPONIBILIDADE FINANCEIRA	0,0%	0,0%	2,2%	1.790.427,67	-

Os demais índices (Benchmark) não listados acima, e que por ventura o RPPS venha aplicar, não possuem limitação de aplicação conforme PAI em vigor.



3.1-ENQUADRAMENTO SOBRE SEGMENTOS E FUNDOS DE INVESTIMENTOS

RENDA FIXA									
Nº	CNPJ	Fundo de Investimento	Valor Aplicado	(%) Recursos do FUNDO sobre o RPPS	Fundo Enquadrado?	Dispositivo da Resolução CMN 5.272/2025	(%) Recursos do RPPS sobre o SEGMENTO	Enquadrado?	
1	11.087.118/0001-15	SICREDI - FIF CIC INSTITUCIONAL RF IMA - B LP - RESP LIM	5.741.221,46	7,14%	SIM				
2	11.060.913/0001-10	CAIXA BRASIL IMA-B 5 TP FIF RF LP - RESP LIM	5.235.947,82	6,51%	SIM				
3	10.740.670/0001-06	CAIXA BRASIL IRF-M 1 TP FIF RF - RESP LIM	1.631.385,35	2,03%	SIM				
4	05.164.356/0001-84	CAIXA BRASIL TÍTULOS PÚBLICOS FIF RF LP - RESP LIM	2.456.104,15	3,05%	SIM				
5	07.442.078/0001-05	BB PREVIDENCIÁRIO RF IMA - B TP FIF - RESP LIM	1.916.789,50	2,38%	SIM	Art. 7, I - Fundo ou ETF 100% em Título Público Federal	73,26%	SIM	
6	07.111.384/0001-69	BB PREVIDENCIÁRIO RF IRF - M TP FIF - RESP LIM	5.292.750,22	6,58%	SIM				
7	49.963.803/0001-30	BB PREV RF TÍTULOS PÚBLICOS VÉRTICE 2032 FIF RESP LIM	8.968.110,05	11,15%	SIM				
8	49.963.751/0001-00	BB PREV RF TÍTULOS PÚBLICOS VÉRTICE 2028 FIF - RESP LIM	12.370.684,48	15,38%	SIM				
9	03.543.447/0001-03	BB PREVIDENCIÁRIO RF IMA-B 5 LP FIC FIF RESP LIM	4.182.082,84	5,20%	SIM				
10	13.322.205/0001-35	BB PREVIDENCIÁRIO RF IDKA 2 TP FIF - RESP LIM	1.172.087,88	1,46%	SIM				
11	11.328.882/0001-35	BB PREVIDENCIÁRIO RF IRF - M 1 TP FIC FIF - RESP LIM	9.977.772,76	12,40%	SIM				
12	19.196.599/0001-09	SICREDI - FIF INSTITUCIONAL RF IRF - M 1 - RESP LIM	1.659.607,72	2,06%	SIM				
13	07.861.554/0001-22	BB PREVIDENCIÁRIO RF IMA - B FIF RESP LIM	1.987.507,87	2,47%	SIM	Art. 7, V - Classe de Fundo ou ETF de Renda Fixa	18,54%	NÃO	
14	13.077.415/0001-05	BB PREVIDENCIÁRIO FLUXO RF SIMPLES FIC FI - RESP LIM	293.727,83	0,37%	SIM				
15	13.077.418/0001-49	BB PREVIDENCIÁRIO RF REF DI LP PERFIL FIC FIF - RESP LIM	10.975.935,80	13,64%	SIM				
(1) TOTAL DA CARTEIRA DE INVESTIMENTOS - RENDA FIXA			73.861.715,73	91,80%					

* PL - Patrimônio Líquido.

Referência: FEVEREIRO



RENDA VARIÁVEL E INVESTIMENTO ESTRUTURADO

Nº	CNPJ	Fundo de Investimento	Valor Aplicado	(%) Recursos do FUNDO RPPS sobre o FUNDO	Fundo Enquadrado?	Dispositivo da Resolução CMN 5.272/2025	(%) Recursos do RPPS sobre o SEGMENTO	Enquadrado?
16	15.154.220/0001-47	CAIXA FIF AÇÕES SMALL CAPS ATIVO – Resp LIM	618.500,30	0,77%	SIM			
17	30.518.554/0001-46	BB AÇÕES PETROBRAS I FIF – RESP LIM	925.665,08	1,15%	SIM	Art. 8, I - Classe de Fundo de Ações	3,88%	NÃO
18	08.973.948/0001-35	BB AÇÕES SETOR FINANCEIRO FIC FIF – RESP LIM	1.580.322,56	1,96%	SIM			
19	17.502.937/0001-68	CAIXA INSTITUCIONAL BDR NÍVEL I FIF AÇÕES – RESP LIM	790.464,47	0,98%	SIM	Art. 8, III - Classe de Fundo com +67% em BDR-Ações ou BDR-ETF	0,98%	NÃO
20	30.036.235/0001-02	CAIXA FIF INDEXA BOLSA AMERICANA MULT LP – Resp Ltda	890.657,50	1,11%	SIM	Art. 10, I - Classes de Fundos Multimercado	1,11%	NÃO
(2) TOTAL DA CARTEIRA DE INVESTIMENTOS - RENDA VARIÁVEL			4.805.609,91	5,97%				

* PL - Patrimônio Líquido.

Referência: FEVEREIRO





3.1.1-DISPONIBILIDADE FINANCEIRA E TOTAL POR SEGMENTO

Nº DISPONIBILIDADE FINANCEIRA (Conta Corrente)			
21	Banco do Brasil S.A. (Agência: 2505-4 C.C.: 6866-7)	1.141.289,02	1,42%
22	Banco do Brasil S.A. (Agência: 2505-4 C.C.: 6868-3)	647.171,59	0,80%
23	Banco do Brasil S.A. (Agência: 2505-4 C.C.: 9960-0)	-	-
24	Banco do Brasil S.A. (Agência: 2505-4 C.C.: 10337-3)	-	-
25	Caixa Econômica Federal (Agência: 3823 C.C.: 575268641-1)	-	-
26	Caixa Econômica Federal (Agência: 3823 C.C.: 575267533-9)	1.967,06	0,002%
27	Banco Cooperativo Sicredi S.A. (Agência: 805 C.C.: 26000-2)	-	-
(3) TOTAL DISPONIBILIDADE FINANCEIRA (Conta Corrente)		1.790.427,67	2,23%

TOTAL DA CARTEIRA DE INVESTIMENTOS DO RPPS		
(1) TOTAL DA CARTEIRA DE INVESTIMENTOS - RENDA FIXA	73.861.715,73	91,80%
(2) TOTAL DA CARTEIRA DE INVESTIMENTOS - RENDA VARIÁVEL	4.805.609,91	5,97%
(3) TOTAL DISPONIBILIDADE FINANCEIRA (Conta Corrente)	1.790.427,67	2,23%
PATRIMÔNIO LÍQUIDO TOTAL (1 + 2 + 3)	80.457.753,31	100,00%

* PL - Patrimônio Líquido.

Referência: FEVEREIRO






3.2-ENQUADRAMENTO SOBRE O PATRIMÔNIO LÍQUIDO DOS FUNDOS

Dispositivo da Resolução CMN	Nº	CNPJ	Fundo de Investimento	Valor Aplicado	Patrimônio Líquido do Fundo de Investimento	(%) Recursos do RPPS sobre o PL* do FUNDO	Enquadrado?
Art. 19, II - Não se aplica o limite de até 15% do patrimônio líquido para os Fundos de Investimentos que aplicam 100% em Títulos Públicos Federais, enquadrados no segmento 7º, I da Resolução CMN 5.272/2025.	1	11.087.118/0001-15	SICREDI - FIF CIC INSTITUCIONAL RF IMA - B LP - RESP LIM	5.741.221,46	428.227.690,73	1,341%	SIM
	2	11.060.913/0001-10	CAIXA BRASIL IMA-B 5 TP FIF RF LP - RESP LIM	5.235.947,82	5.150.455.422,23	0,102%	SIM
	3	10.740.670/0001-06	CAIXA BRASIL IRF-M 1 TP FIF RF - RESP LIM	1.631.385,35	10.322.109.321,78	0,016%	SIM
	4	05.164.356/0001-84	CAIXA BRASIL TÍTULOS PÚBLICOS FIF RF LP - RESP LIM	2.456.104,15	12.639.145.650,28	0,019%	SIM
	5	07.442.078/0001-05	BB PREVIDENCIÁRIO RF IMA - B TP FIF - RESP LIM	1.916.789,50	2.539.873.257,50	0,075%	SIM
	6	07.111.384/0001-69	BB PREVIDENCIÁRIO RF IRF - M TP FIF - RESP LIM	5.292.750,22	2.778.335.652,78	0,191%	SIM
	7	49.963.803/0001-30	BB PREV RF TÍTULOS PÚBLICOS VÉRTICE 2032 FIF RESP LIM	8.968.110,05	233.580.266,50	3,839%	SIM
	8	49.963.751/0001-00	BB PREV RF TÍTULOS PÚBLICOS VÉRTICE 2028 FIF - RESP LIM	12.370.684,48	940.112.116,18	1,316%	SIM
	9	03.543.447/0001-03	BB PREVIDENCIÁRIO RF IMA-B 5 LP FIC FIF RESP LIM	4.182.082,84	3.653.714.151,67	0,114%	SIM
	10	13.322.205/0001-35	BB PREVIDENCIÁRIO RF IDKA 2 TP FIF - RESP LIM	1.172.087,88	4.069.414.415,38	0,029%	SIM
	11	11.328.882/0001-35	BB PREVIDENCIÁRIO RF IRF - M 1 TP FIC FIF - RESP LIM	9.977.772,76	11.453.579.338,29	0,087%	SIM
Art. 19, II - As aplicações realizadas de forma direta ou indireta, ficam sujeitas ao limite máximo de concentração de até 15% (quinze por cento) do patrimônio líquido, de uma mesma classe dos demais fundos de investimento ou de ETF previstos na Resolução CMN 5.272/2025.	12	13.077.418/0001-49	BB PREVIDENCIÁRIO RF REF DI LP PERFIL FIC FIF - RESP LIM	10.975.935,80	22.621.006.640,80	0,049%	SIM
	13	13.077.415/0001-05	BB PREVIDENCIÁRIO FLUXO RF SIMPLES FIC FI - RESP LIM	293.727,83	3.237.020.663,79	0,009%	SIM
	14	07.861.554/0001-22	BB PREVIDENCIÁRIO RF IMA - B FIF RESP LIM	1.987.507,87	553.584.638,95	0,359%	SIM
	15	08.973.948/0001-35	BB AÇÕES SETOR FINANCEIRO FIC FIF - RESP LIM	1.580.322,56	155.466.792,36	1,017%	SIM
	16	30.518.554/0001-46	BB AÇÕES PETROBRAS I FIF - RESP LIM	925.665,08	600.277.931,78	0,154%	SIM
	17	17.502.937/0001-68	CAIXA INSTITUCIONAL BDR NÍVEL I FIF AÇÕES - RESP LIM	790.464,47	2.155.585.322,46	0,037%	SIM
	18	15.154.220/0001-47	CAIXA FIF AÇÕES SMALL CAPS ATIVO - Resp LIM	618.500,30	526.380.486,78	0,118%	SIM
	19	30.036.235/0001-02	CAIXA FIF INDEXA BOLSA AMERICANA MULT LP - Resp Ltda	890.657,50	2.196.469.412,11	0,041%	SIM
	20	19.196.599/0001-09	SICREDI - FIF INSTITUCIONAL RF IRF - M 1 - RESP LIM	1.659.607,72	1.209.403.999,48	0,137%	SIM
TOTAL DA CARTEIRA DE INVESTIMENTO				78.667.325,64			
TOTAL DISPONIBILIDADE FINANCEIRA (Conta Corrente)				1.790.427,67			
PATRIMÔNIO LÍQUIDO				80.457.753,31			

*PL - Patrimônio Líquido.



Referência: FEVEIREIRO



3.3-ENQUADRAMENTO DOS FUNDOS DE INVESTIMENTOS QUE RECEBEM COTAS DE FI

FIC - Fundo de Investimento em Cotas	Distribuição das cotas do FIC	Valor Aplicado no Fundo (R\$)	(%) Recursos do RPPS sobre o FUNDO	Patrimônio Líquido do FI	(%) Recursos do RPPS sobre o PL* do FUNDO	ENQUADRAMADO?	Dispositivo da Resolução CMN 5.272/2025	(%) Recursos do RPPS sobre o SEGMENTO
FI - Fundo de Investimento								
BB PREVIDENCIÁRIO RF IRF - M 1 TP FIC FIF - RESP LIM	100,00%	9.977.772,76	12,40%	11.453.579.338,29	0,087%	SIM	Art. 7, I (100%) - Fundo ou ETF	73,3%
BB IRF-M 1 FIF RF RESP LIM	100,00%	9.977.829,05	12,40%	11.453.674.319,49	0,09%	SIM		
BB PREVIDENCIÁRIO RF IMA-B 5 LP FIC FIF RESP LIM	100,00%	4.182.082,84	5,20%	3.653.714.151,67	0,114%	SIM	100% em Título Público Federal	
BB TOP RF IMA-B 5 LP FIF RESP LIM	100,00%	4.182.137,64	5,20%	4.302.054.624,15	0,10%	SIM		
SICREDI - FIC CIC INSTITUCIONAL RF IMA - B LP - RESP LIM	100,01%	5.741.221,46	7,14%	428.227.690,73	1,341%	SIM		
FIF RF IMA-B ALOCAÇÃO LP - RESP LIM	100,01%	5.741.535,38	7,14%	533.976.333,34	1,08%	SIM		
BB PREVIDENCIÁRIO RF REF DI LP PERFIL FIC FIF - RESP LIM	100,00%	10.975.935,80	13,64%	22.621.006.640,80	0,049%	SIM		
BB TOP DI RF REF DI LP FIC FIF RESP LIM	100,00%	10.976.030,55	13,64%	34.906.619.645,36	0,03%	SIM	Art. 7, V - Classe de Fundo ou ETF de Renda Fixa	18,5%
BB PREVIDENCIÁRIO FLUXO RF SIMPLES FIC FI - RESP LIM	100,01%	293.727,83	0,37%	3.237.020.663,79	0,009%	SIM		
BB TOP RF SIMPLES FIF RESP LIM	100,01%	293.744,93	0,37%	79.905.839.840,21	0,0004%	SIM		
BB AÇÕES SETOR FINANCEIRO FIC FIF - RESP LIM	100,00%	1.580.322,56	1,96%	155.466.792,36	1,017%	SIM		
BB TOP AÇÕES SETOR FINANCEIRO FIF RESP LIM	100,00%	1.580.337,72	1,96%	155.477.248,04	1,02%	SIM	Art. 8, I - Classe de Fundo de Ações	3,9%
CAIXA FIF AÇÕES SMALL CAPS ATIVO - Resp LIM	0,89%	618.500,30	0,77%	526.380.486,78	0,118%	SIM		
CAIXA MASTER CONSERVADOR FIF RF REF DI LP - RESP L	0,89%	5.473,73	0,01%	15.326.154.198,60	0,00004%	SIM		
CAIXA INSTITUCIONAL BDR NÍVEL I FIF AÇÕES - RESP LIM	0,87%	790.464,47	0,98%	2.155.585.372,46	0,037%	SIM	Art. 8, III - Classe de Fundo com +67% em BDR-Ações ou BDR-ETF	1,0%
CAIXA MASTER CONSERVADOR FIF RF REF DI LP - RESP L	0,87%	6.861,23	0,01%	15.326.154.198,60	0,00004%	SIM		

PREVIQUAM
Fl. 148
Secretaria

3.4-MOVIMENTAÇÃO DAS COTAS APLICADAS NOS FUNDOS DE INVESTIMENTO

Nº	Agência	Conta	Fundo de Investimento	CNPJ	Valor da Cota		Quantidade de Cotas			Final **
					Inicial *	Final **	Aplicação	Resgate	Final **	
1	3823	575267533-9	CAIXA BRASIL TÍTULOS PÚBLICOS FIF RF LP - RESP LIM	05.164.356/0001-84	6,862078998	6,92974301	354429,3268	0	0	354429,3268
2	3823	575268641-1	CAIXA BRASIL IMA-B 5 TP FIF RF LP - RESP LIM	11.060.913/0001-10	4,939612996	4,998544001	339904,9483	0	0	339904,9483
3	3823	575267533-9	CAIXA BRASIL IMA-B 5 TP FIF RF LP - RESP LIM	11.060.913/0001-10	4,939613	4,998544006	707589,6452	0	0	707589,6452
4	3823	575268641-1	CAIXA BRASIL IRF-M 1 TP FIF RF - RESP LIM	10.740.670/0001-06	4,293465008	4,336832983	376169,7433	0	0	376169,7433
5	2505-4	6866-7	BB PREVIDENCIÁRIO RF IRF - M TP FIF - RESP LIM	07.111.384/0001-69	9,247186487	9,336937384	419649,9763	0	0	541793,944
6	2505-4	6866-7	BB PREVIDENCIÁRIO RF IRF - M 1 TP FIF FIF - RESP LIM	11.328.882/0001-35	4,458566131	4,503162565	1714386,609	0	0	1714386,609
7	2505-4	6866-7	BB PREVIDENCIÁRIO FLUXO RF SIMPLES FIC FI - RESP LIM	13.077.415/0001-05	3,415337504	3,447077002	373751,1991	0	0	55687,9437
8	2505-4	6866-7	BB PREVIDENCIÁRIO RF REF DI LP PERFIL FIC FIF - RESP LIM	13.077.418/0001-49	3,934679117	3,974316994	2052087,126	0	0	1860217,504
9	2505-4	6868-3	BB PREVIDENCIÁRIO RF IMA-B 5 LP FIC FIF RESP LIM	03.543.447/0001-03	31,51210405	31,890334	131139,5121	0	0	131139,5121
10	2505-4	6868-3	BB PREVIDENCIÁRIO RF IMA - B FIF RESP LIM	07.861.554/0001-22	7,776396468	7,913895508	251141,5355	0	0	251141,5355
11	2505-4	6868-3	BB PREVIDENCIÁRIO RF IRF - M TP FIF - RESP LIM	07.111.384/0001-69	9,247186657	9,336937372	25067,54417	0	0	25067,54417
12	2505-4	6868-3	BB PREVIDENCIÁRIO RF IMA - B TP FIF - RESP LIM	07.442.078/0001-05	8,782311427	8,938303672	212191,4459	0	0	212191,4459
13	2505-4	6868-3	BB PREVIDENCIÁRIO RF IRF - M 1 TP FIC FIF - RESP LIM	11.328.882/0001-35	4,458566117	4,503162582	196570,2912	0	0	196570,2912
14	2505-4	6868-3	BB PREVIDENCIÁRIO RF IDKA 2 TP FIF - RESP LIM	13.322.205/0001-35	4,420512823	4,472323438	262075,8307	0	0	262075,8307
15	2505-4	6868-3	BB PREVIDENCIÁRIO FLUXO RF SIMPLES FIC FI - RESP LIM	13.077.415/0001-05	3,415335147	3,447075834	537,165438	0	0	537,165438
16	2505-4	6868-3	BB PREVIDENCIÁRIO RF REF DI LP PERFIL FIC FIF - RESP LIM	13.077.418/0001-49	3,934679116	3,974316987	537489,271	0	0	537489,271
17	2505-4	6868-3	BB PREV RF TÍTULOS PÚBLICOS VÉRTICE 2028 FIF - RESP LIM	49.963.751/0001-00	1,230989503	1,244539741	10236299,37	0	0	9939967,423
18	2505-4	6868-3	BB PREV RF TÍTULOS PÚBLICOS VÉRTICE 2032 FIF RESP LIM	49.963.803/0001-30	1,169320884	1,188524965	7783327,589	0	0	7545579,869
19	2505-4	9960-0	BB PREVIDENCIÁRIO RF IRF - M 1 TP FIC FIF - RESP LIM	11.328.882/0001-35	4,458566146	4,503162565	308977,7221	0	0	304768,7389
20	2505-4	9960-0	BB PREVIDENCIÁRIO FLUXO RF SIMPLES FIC FI - RESP LIM	13.077.415/0001-05	3,415340481	3,447077218	225,353813	0	0	207,722684
21	2505-4	10337-3	BB PREVIDENCIÁRIO FLUXO RF SIMPLES FIC FI - RESP LIM	13.077.415/0001-05	3,415337478	3,447076977	28999,5383	0	0	28777,86329
22	2505-4	10337-3	BB PREVIDENCIÁRIO RF REF DI LP PERFIL FIC FIF - RESP LIM	13.077.418/0001-49	3,934679118	3,974316988	364009,4699	0	0	364009,4699
23	2505-4	10337-3	BB PREVIDENCIÁRIO RF IMA - B TP FIF - RESP LIM	07.442.078/0001-05	0	8,93830508	2255,22846	0	0	2255,22846
24	0805	26000-2	SICREDI - FIF CIC INSTITUCIONAL RF IMA - B LP - RESP LIM	11.087.118/0001-15	5,224780101	5,318307099	1079520,485	0	0	1079520,485
25	0805	26000-2	SICREDI - FIF INSTITUCIONAL RF IRF - M 1 - RESP LIM	19.196.599/0001-09	3,063112304	3,094453494	536316,9049	0	0	536316,9049
26	2505-4	6868-3	BB AÇÕES SETOR FINANCEIRO FIC FIF - RESP LIM	08.973.948/0001-35	5,18524217	5,373041695	294120,6582	0	0	294120,6582
27	2505-4	6868-3	BB AÇÕES PETROBRAS I FIF - RESP LIM	30.518.554/0001-46	5,629131997	5,91955503	156374,0983	0	0	156374,0983
28	-	-	CAIXA INSTITUCIONAL BDR NÍVEL I FIF AÇÕES - RESP LIM	17.502.937/0001-68	10,71156008	10,1572144	77822,958	0	0	77822,958
29	3823	575267533-9	CAIXA FIF INDEXA BOLSA AMERICANA MULT LP - Resp Ltda	30.036.235/0001-02	3,408273004	3,400392018	261927,8881	0	0	261927,8881
30	3823	575267533-9	CAIXA FIF AÇÕES SMALL CAPS ATIVO - Resp LIM	15.154.220/0001-47	1,678689903	1,710626988	361563,5112	0	0	361563,5112

* Informação baseada no último dia útil do mês anterior (30/01/2026).

** Informação baseada no último dia útil do mês (27/02/2026).

PREVIQUAM
Fl. 149
Secretaria

3.5-ENQUADRAMENTO SOBRE OS RECURSOS DE TERCEIROS DOS GESTORES

Nº	Gestor de Recursos	Recursos do RPPS aplicado no Gestor	Total de Recursos de Terceiros geridos pelo GESTOR	(%) Recursos do RPPS sobre o PL* do GESTOR	Enquadrado?
1	BB Gestão de Recursos DTVM S.A.	59.643.436,87	1.830.436.886.874,47	0,0033%	SIM
2	CAIXA ASSET DTVM	11.623.059,59	583.479.489.096,64	0,0020%	SIM
3	Confederação Interestadual das Cooperativas Ligadas ao Sicredi	7.400.829,18	174.822.899.106,91	0,0042%	SIM
TOTAL DA CARTEIRA DE INVESTIMENTO		78.667.325,64			
TOTAL TÍTULOS PÚBLICOS					
TOTAL DISPONIBILIDADE FINANCEIRA (Conta Corrente)		1.790.427,67			
PATRIMÔNIO LÍQUIDO		80.457.753,31			

Resolução CMN 5.272/2025 - Art. 20 O total das aplicações dos recursos de um RPPS em classes de fundos de investimento e carteiras administradas não pode exceder a 5% (cinco por cento) do volume total de recursos de terceiros geridos por um mesmo gestor ou por gestoras ligadas ao seu respectivo grupo econômico, conforme definido em regulamentação da Comissão de Valores Mobiliários.

* PL - Patrimônio Líquido.

Referência: FEVEIREIRO

PREVIQUAM
Fl. 150
Secretaria

4-RECURSOS DE CURTO PRAZO (RISCO DE MERCADO E LIQUIDEZ)

PAI/2026 - RECURSOS DE CURTO PRAZO

SEPARAÇÃO DOS RECURSOS	VALOR (em R\$)	Percentual sobre Patrimônio Líquido *
Conforme o PAI/2026 RECURSOS DE CURTO PRAZO	9.427.000,00	12,2%

* POSIÇÃO DA CARTEIRA (R\$) 31/12/2025.

ATUALIZAÇÃO DOS VALORES DOS FUNDOS PARA RECURSOS DE CURTO PRAZO

SEPARAÇÃO DOS RECURSOS	VALOR APLICADO (em R\$)	Percentual sobre Patrimônio Líquido *
Valor atual nos Fundos de Investimentos para Recursos de Curto Prazo	14.878.756,46	20,1%

Referência: FEVEREIRO

NECESSIDADE ATUALIZADA DAS OBRIGAÇÕES PREVIDENCIÁRIAS, CONSIDERANDO OS MESES RESTANTES PARA FECHAMENTO DO ANO	VALOR (em R\$)	% dos Recursos em Fundos para Recursos de Curto Prazo
	7.976.692,31	9,9%

Referência: FEVEREIRO

A Política de Investimento determina que parte dos recursos acumulados sejam considerados como **RECURSOS DE CURTO PRAZO (RISCO DE MERCADO E LIQUIDEZ)**. O objetivo é amenizar os efeitos da volatilidade do mercado, sobre os recursos utilizados no curto prazo (próximo 12 meses), em casos de interrupção no Fluxo de caixa (Repasse Previdenciário e outras receitas).





5-PLANEJAMENTO FINANCEIRO

PLANEJAMENTO FINANCEIRO (ORGANIZAÇÃO DOS RECURSOS)

Nº	FINALIDADE	AGÊNCIA	CONTA	Fundo de Investimento	Valor Aplicado (R\$)	(% Recursos do RPPS sobre o FUNDO	(R\$) Total dos Recursos do RPPS	(% Total dos Recursos do RPPS
1	PLANO DE BENEFÍCIO	3823	575268641-1	CAIXA BRASIL IMA-B 5 TP FIF RF LP - RESP LIM	1.699.029,84	2,16%	63.788.569,18	81,09%
2		3823	575267533-9	CAIXA BRASIL IMA-B 5 TP FIF RF LP - RESP LIM	3.536.917,98	4,50%		
3		2505-4	6866-7	BB PREVIDENCIÁRIO RF IRF - M TP FIF - RESP LIM	5.058.696,13	6,43%		
4		2505-4	6866-7	BB PREVIDENCIÁRIO RF IRF - M 1 TP FIC FIF - RESP LIM	7.720.161,60	9,81%		
5		2505-4	6868-3	BB PREVIDENCIÁRIO RF IMA-B 5 LP FIC FIF RESP LIM	4.182.082,84	5,32%		
6		2505-4	6868-3	BB PREVIDENCIÁRIO RF IMA - B FIF RESP LIM	1.987.507,87	2,53%		
7		2505-4	6868-3	BB PREVIDENCIÁRIO RF IRF - M TP FIF - RESP LIM	234.054,09	0,30%		
8		2505-4	6868-3	BB PREVIDENCIÁRIO RF IMA - B TP FIF - RESP LIM	1.896.631,58	2,41%		
9		2505-4	6868-3	BB PREVIDENCIÁRIO RF IRF - M 1 TP FIC FIF - RESP LIM	885.187,98	1,13%		
10		2505-4	6868-3	BB PREVIDENCIÁRIO RF IDKA 2 TP FIF - RESP LIM	1.172.087,88	1,49%		
11		2505-4	6868-3	BB PREVIDENCIÁRIO FLUXO RF SIMPLES FIC FI - RESP LIM	1.851,65	0,002%		
12		2505-4	6868-3	BB PREVIDENCIÁRIO RF REF DI LP PERFIL FIC FIF - RESP LIM	2.136.152,74	2,72%		
13		2505-4	6868-3	BB PREV RF TÍTULOS PÚBLICOS VÉRTICE 2028 FIF - RESP LIM	12.370.684,48	15,73%		
14		2505-4	6868-3	BB PREV RF TÍTULOS PÚBLICOS VÉRTICE 2032 FIF RESP LIM	8.968.110,05	11,40%		
15		2505-4	9960-0	BB PREVIDENCIÁRIO RF IRF - M 1 TP FIC FIF - RESP LIM	1.372.423,18	1,74%		
16		2505-4	10337-3	BB PREVIDENCIÁRIO RF IMA - B TP FIF - RESP LIM	20.157,92	0,03%		
17		0805	26000-2	SICREDI - FIF CIC INSTITUCIONAL RF IMA - B LP - RESP LIM	5.741.221,46	7,30%		
18		2505-4	6868-3	BB AÇÕES SETOR FINANCEIRO FIC FIF - RESP LIM	1.580.322,56	2,01%		
19		2505-4	6868-3	BB AÇÕES PETROBRAS I FIF - RESP LIM	925.665,08	1,18%		
20		-	-	CAIXA INSTITUCIONAL BDR NÍVEL I FIF AÇÕES - RESP LIM	790.464,47	1,00%		
21		3823	575267533-9	CAIXA FIF INDEXA BOLSA AMERICANA MULT LP - Resp Ltda	890.657,50	1,13%		
22		3823	575267533-9	CAIXA FIF AÇÕES SMALL CAPS ATIVO - Resp LIM	618.500,30	0,79%		
23	3823	575267533-9	CAIXA BRASIL TÍTULOS PÚBLICOS FIF RF LP - RESP LIM	2.456.104,15	3,12%			
24	3823	575268641-1	CAIXA BRASIL IRF-M 1 TP FIF RF - RESP LIM	1.631.385,35	2,07%			
25	2505-4	6866-7	BB PREVIDENCIÁRIO FLUXO RF SIMPLES FIC FI - RESP LIM	191.960,63	0,24%			
26	2505-4	6866-7	BB PREVIDENCIÁRIO RF REF DI LP PERFIL FIC FIF - RESP LIM	7.393.094,04	9,40%			
27	2505-4	9960-0	BB PREVIDENCIÁRIO FLUXO RF SIMPLES FIC FI - RESP LIM	716,04	0,001%			
28	2505-4	10337-3	BB PREVIDENCIÁRIO FLUXO RF SIMPLES FIC FI - RESP LIM	99.199,51	0,13%			
29	2505-4	10337-3	BB PREVIDENCIÁRIO RF REF DI LP PERFIL FIC FIF - RESP LIM	1.446.689,02	1,84%			
30	0805	26000-2	SICREDI - FIF INSTITUCIONAL RF IRF - M 1 - RESP LIM	1.659.607,72	2,11%			
TOTAL DA CARTEIRA DE INVESTIMENTOS					78.667.325,64	100,00%	78.667.325,64	100,00%

PREVIQUAM
Fl. 452
Secretaria


6 - DISTRIBUIÇÃO ESTATÍSTICA DA CARTEIRA

6.1-DISTRIBUIÇÃO POR SEGMENTO (RENDA FIXA e RENDA VARIÁVEL)

SEGMENTO	VALOR APLICADO (em R\$)	Percentual sobre Patrimônio Líquido RPPS
RENDA FIXA	73.861.715,73	93,9%
RENDA VARIÁVEL	3.914.952,41	5,0%
INVESTIMENTO ESTRUTURADO	890.657,50	1,1%
IMOBILIÁRIO	-	0,0%
INVESTIMENTO NO EXTERIOR	-	0,0%
TOTAL	78.667.325,64	100,0%

DISTRIBUIÇÃO DA CARTEIRA / SEGMENTO

RENDA FIXA
 RENDA VARIÁVEL
 INVESTIMENTO ESTRUTURADO



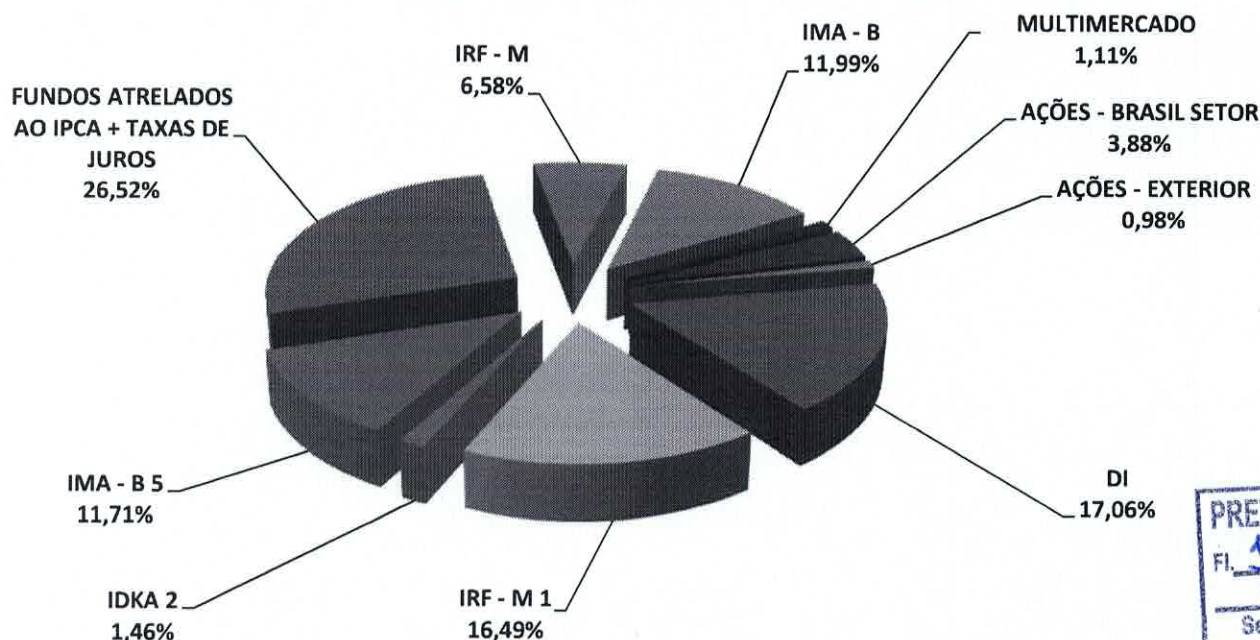
*OS VALORES ACIMA NÃO CONSIDERAM DISPONIBILIDADE FINANCEIRA (CONTA CORRENTE).



6.2-DISTRIBUIÇÃO POR ÍNDICE (Benchmark)

ÍNDICE (BENCHMARK)	VALOR APLICADO (em R\$)	(%) sobre PL RPPS	ÍNDICES AGRUPADOS	VALOR TOTAL (R\$)	(%) TOTAL sobre PL RPPS
Títulos Públicos Pré-Fixado (NTN-F)	-	0,00%	PRÉ-FIXADO	-	0,00%
Títulos Públicos Indexados a Inflação	-	0,00%	INDEXADO À INFLAÇÃO	-	0,00%
DI	13.725.767,78	17,06%	RENDA FIXA - CURTO PRAZO	26.994.533,61	33,55%
IRF - M 1	13.268.765,83	16,49%			
IDKA 2	1.172.087,88	1,46%	RENDA FIXA - MÉDIO PRAZO	10.590.118,54	13,16%
IDKA 5	-	0,00%			
IMA - B 5	9.418.030,66	11,71%			
IPCA	-	0,00%	FUNDOS ATRELADOS AO IPCA + TAXAS DE JUROS	21.338.794,53	26,52%
IPCA + 5,00% a.a.	21.338.794,53	26,52%			
IPCA + 6,00% a.a.	-	0,00%			
IPCA + 7,00% a.a.	-	0,00%			
IMA - GERAL / IMA-GERAL EX - C	-	0,00%	RENDA FIXA - LONGO PRAZO	14.938.269,05	18,57%
IRF - M	5.292.750,22	6,58%			
IMA - B	9.645.518,83	11,99%			
IRF - M 1+	-	0,00%	RENDA FIXA - LONGUÍ. PRAZO	-	0,00%
IMA - B 5+	-	0,00%			
MULTIMERCADO	890.657,50	1,11%	MULTIMERCADO	890.657,50	1,11%
IBOVESPA	-	0,00%	AÇÕES - ÍNDICE BRASIL	-	0,00%
IBR - X	-	0,00%			
PETROBRÁS	925.665,08	1,15%	AÇÕES - BRASIL SETOR	3.124.487,94	3,88%
VALE	-	0,00%			
CONSUMO (ICON)	-	0,00%			
EXPORTAÇÃO	-	0,00%			
SMALL CAPS	618.500,30	0,77%			
ENERGIA	-	0,00%			
SETOR FINANCEIRO	1.580.322,56	1,96%			
DIVIDENDOS	-	0,00%			
IMOBILIÁRIO - IMOB	-	0,00%	SETOR IMOBILIÁRIO	-	0,00%
IMOBILIÁRIO - IFIX	-	0,00%	AÇÕES - EXTERIOR	790.464,47	0,98%
BDR - NÍVEL I	790.464,47	0,98%			
S&P 500 (BOLSA EUA)	-	0,00%			
TOTAL	78.667.325,64	97,77%		78.667.325,64	97,77%

DISTRIBUIÇÃO DA CARTEIRA / POR ÍNDICE



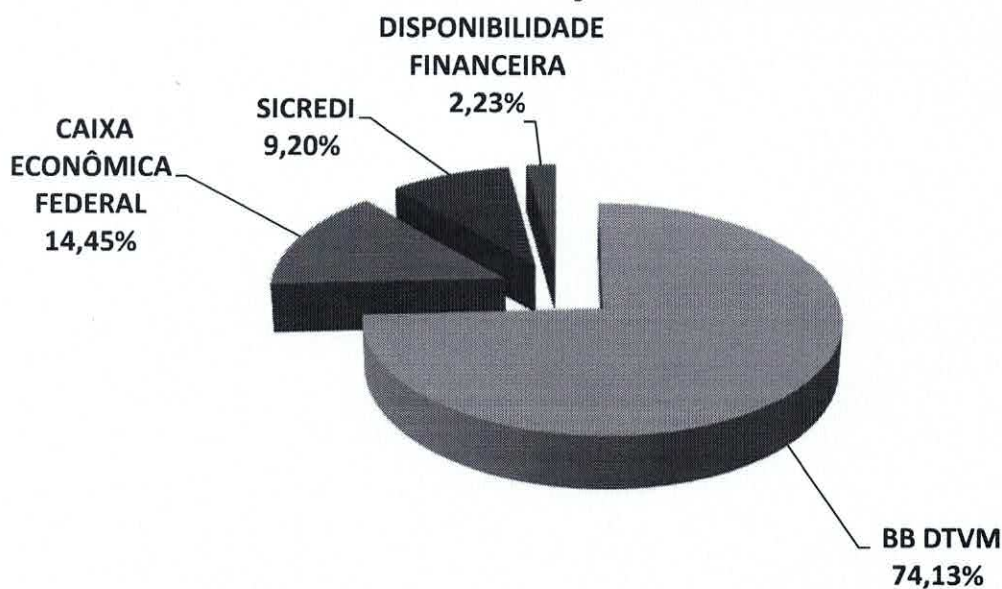
*OS VALORES ACIMA NÃO CONSIDERAM DISPONIBILIDADE FINANCEIRA (CONTA CORRENTE).



6.3-DISTRIBUIÇÃO POR INSTITUIÇÃO

SEGMENTO	VALOR APLICADO (em R\$)	Percentual sobre Patrimônio Líquido RPPS
BB DTVM	59.643.436,87	74,13%
CAIXA ECONÔMICA FEDERAL	11.623.059,59	14,45%
SICREDI	7.400.829,18	9,20%
DISPONIBILIDADE FINANCEIRA	1.790.427,67	2,23%
TOTAL	80.457.753,31	100,00%


DISTRIBUIÇÃO DA CARTEIRA / POR INSTITUIÇÃO FINANCEIRA



6.4-DISTRIBUIÇÃO DOS RECURSOS DISPONÍVEIS POR LIQUIDEZ

SEGMENTO	VALOR APLICADO (em R\$)	Percentual sobre Patrimônio Líquido RPPS
RECURSOS DISPONÍVEIS PARA RESGATE NO ANO	59.118.958,78	73,48%
RECURSOS COM DATA DE CARÊNCIA E/OU VENCIMENTO	21.338.794,53	26,52%
TOTAL	80.457.753,31	100,00%

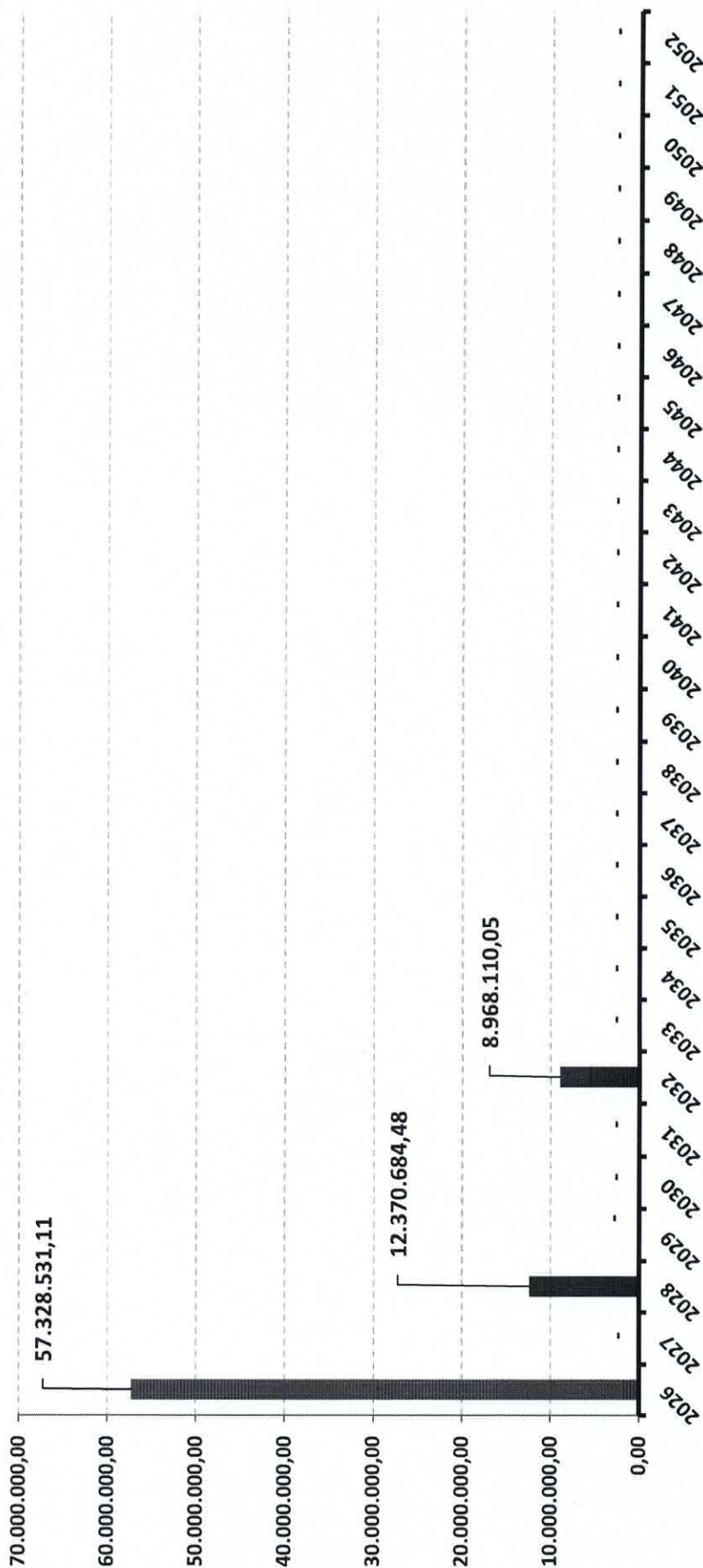
DISTRIBUIÇÃO DA CARTEIRA /POR LIQUIDEZ



6.4-DISTRIBUIÇÃO DOS RECURSOS DISPONÍVEIS POR LIQUIDEZ

6.4.1-DISTRIBUIÇÃO DA DISPONIBILIDADE DOS RECURSOS NOS PRÓXIMOS 25 ANOS


DISTRIBUIÇÃO DA DISPONIBILIDADE DOS RECURSOS (LIQUIDEZ x CARÊNCIA E/OU VENCIMENTO)



*OS VALORES ACIMA NÃO CONSIDERAM DISPONIBILIDADE FINANCEIRA (CONTA CORRENTE).

PREVIQUAM
Fl. 157
Secretaria

DISTRIBUIÇÃO DA DISPONIBILIDADE DOS RECURSOS (LIQUIDEZ x CARÊNCIA E/OU VENCIMENTO)



*OS VALORES ACIMA NÃO CONSIDERAM DISPONIBILIDADE FINANCEIRA (CONTA CORRENTE).

PREVIQUAM
Fl. 158
Secretaria

65 3621-8267 - Edifício Work Tower, Rua Barão de Melgaço, 2154, 17º Andar, Sala 1704
Centro Sul, Cuiabá - MT, CEP: 78020-800

7-RESUMO DO REGULAMENTO DOS INVESTIMENTOS

1

INFORMAÇÕES	BB PREVIDENCIÁRIO RF REF DI LP PERFIL FIC FIF – RESP LIM	BB PREVIDENCIÁRIO FLUXO RF SIMPLES FIC FI – RESP LIM	BB PREVIDENCIÁRIO RF IRF - M 1 TP FIC FIF – RESP LIM	BB PREVIDENCIÁRIO RF IDKA 2 TP FIF – RESP LIM
CNPJ	13.077.418/0001-49	13.077.415/0001-05	11.328.882/0001-35	13.322.205/0001-35
SEGMENTO	Renda Fixa	Renda Fixa	Renda Fixa	Renda Fixa
CLASSIFICAÇÃO	Renda Fixa Duração Baixa Grau de Invest.	Renda Fixa Simples	Renda Fixa Indexados	Renda Fixa Indexados
ÍNDICE	CDI	CDI	IRF - M 1	IDKA 2
PÚBLICO ALVO	Investidor em Geral	Investidor em Geral	Investidor em Geral	Investidor em Geral
DATA DE INÍCIO	20/04/2011	20/04/2011	02/12/2009	20/04/2011
TAXA DE ADMINISTRAÇÃO	0,20% a 0,30% a.a.	1,00% a.a.	0,10% a 0,30% a.a.	0,20% a.a.
TAXA DE PERFORMANCE	Não Possui	Não Possui	Não Possui	Não Possui
APLICAÇÃO INICIAL	1000	1000	1000	10000
APLICAÇÕES ADICIONAIS	0,01	0,01	0,01	0,01
RESGATE MÍNIMO	0,01	0,01	0,01	0,01
SALDO MÍNIMO	0,01	0,01	0,01	0,01
CARÊNCIA	Não possui	Não possui	Não possui	Não possui
PRAZO PARA CONVERSÃO DAS COTAS NA APLICAÇÃO (em dias)	D+0 (No mesmo dia da solicitação)	D+0 (No mesmo dia da solicitação)	D+0 (No mesmo dia da solicitação)	D+0 (No mesmo dia da solicitação)
CRÉDITO DO RESGATE	D+0 (No mesmo dia da solicitação)	D+0 (No mesmo dia da solicitação)	D+0 (No mesmo dia da solicitação)	D+1 (No dia seguinte a solicitação)
RISCO DE MERCADO *	2 - Baixo	1 - Muito Baixo	2 - Baixo	3 - Médio
PATRIMÔNIO LÍQUIDO **	22.621.006.640,80	3.237.020.663,79	11.453.579.338,29	4.069.414.415,38
NÚMERO DE COTISTAS **	1.318	932	1.193	643
VALOR DA COTA **	3,97431699600	3,44707700500	4,50316256400	4,47232345500
DATA DO REGULAMENTO VIGENTE	09/05/2025	19/05/2025	08/05/2025	07/05/2025
ENQUADRAMENTO LEGAL	Classe de Fundo ou ETF de Renda Fixa, Art. 7º V	Classe de Fundo ou ETF de Renda Fixa, Art. 7º V	Classe de Fundo ou ETF 100% em Título Público Federal, Art. 7º, I	Classe de Fundo ou ETF 100% em Título Público Federal, Art. 7º, I

* Definição da Instituição financeira. Quanto mais próximo do 5, maior o risco de mercado.

** Informações posicionadas no último dia útil do mês.



23

Continuação.....

2

INFORMAÇÕES	BB PREVIDENCIÁRIO RF IMA-B 5 LP FIC FIF RESP LIM	BB PREV RF TÍTULOS PÚBLICOS VÉRTICE 2028 FIF – RESP LIM	BB PREV RF TÍTULOS PÚBLICOS VÉRTICE 2032 FIF RESP LIM	BB PREVIDENCIÁRIO RF IRF - M TP FIF – RESP LIM
CNPJ	03.543.447/0001-03	49.963.751/0001-00	49.963.803/0001-30	07.111.384/0001-69
SEGMENTO	Renda Fixa	Renda Fixa	Renda Fixa	Renda Fixa
CLASSIFICAÇÃO	Renda Fixa Indexados	Renda Fixa Duração Livre Soberano	Renda Fixa Duração Livre Soberano	Renda Fixa Indexados
ÍNDICE	IMA - B 5	IPCA + 5,00% a.a.	IPCA + 5,00% a.a.	IRF - M
PÚBLICO ALVO	Investidor em Geral	Investidor em Geral	Investidor em Geral	Investidor em Geral
DATA DE INÍCIO	01/04/2005	16/03/2023	16/03/2023	08/12/2004
TAXA DE ADMINISTRAÇÃO	0,20% a.a.	0,15% a.a.	0,15% a.a.	0,20% a.a.
TAXA DE PERFORMANCE	Não Possui	Não possui	Não possui	Não Possui
APLICAÇÃO INICIAL	1000	100000	100000	10000
APLICAÇÕES ADICIONAIS	0,01	10000	10000	0,01
RESGATE MÍNIMO	0,01	100000	100000	0,01
SALDO MÍNIMO	0,01	100000	100000	0,01
CARÊNCIA	Não possui	Até o dia 15/08/2028	Até o dia 16/08/2032	Não possui
PRAZO PARA CONVERSÃO DAS COTAS NA APLICAÇÃO (em dias)	D+0 (No mesmo dia da solicitação)	D+0 (No mesmo dia da solicitação)	D+0 (No mesmo dia da solicitação)	D+0 (No mesmo dia da solicitação)
CRÉDITO DO RESGATE	D+1 (No dia seguinte a solicitação)	D+0 (No mesmo dia da solicitação)	D+0 (No mesmo dia da solicitação)	D+1 (No dia seguinte a solicitação)
RISCO DE MERCADO *	3 - Médio	3 - Médio	3 - Médio	3 - Médio
PATRIMÔNIO LÍQUIDO **	3.653.714.151,67	940.112.116,18	233.580.266,50	2.778.335.652,78
NÚMERO DE COTISTAS **	603	138	39	488
VALOR DA COTA **	31,89033401300	1,24453974100	1,18852496500	9,33693738500
DATA DO REGULAMENTO VIGENTE	02/05/2025	02/05/2025	02/05/2025	05/05/2025
ENQUADRAMENTO LEGAL	Classe de Fundo ou ETF 100% em Título Público Federal, Art. 7º, I	Classe de Fundo ou ETF 100% em Título Público Federal, Art. 7º, I	Classe de Fundo ou ETF 100% em Título Público Federal, Art. 7º, I	Classe de Fundo ou ETF 100% em Título Público Federal, Art. 7º, I

* Definição da Instituição financeira. Quanto mais próximo do 5, maior o risco de mercado.

** Informações posicionadas no último dia útil do mês.



24

Continuação.....

3

INFORMAÇÕES	BB PREVIDENCIÁRIO RF IMA - B FIF RESP LIM	BB PREVIDENCIÁRIO RF IMA - B TP FIF – RESP LIM	BB AÇÕES SETOR FINANCEIRO FIC FIF – RESP LIM	BB AÇÕES PETROBRAS I FIF – RESP LIM
CNPJ	07.861.554/0001-22	07.442.078/0001-05	08.973.948/0001-35	30.518.554/0001-46
SEGMENTO	Renda Fixa	Renda Fixa	Renda Variável	Renda Variável
CLASSIFICAÇÃO	Renda Fixa Indexados	Renda Fixa Indexados	Ações Setoriais	Fundos de Mono Ação
ÍNDICE	IMA - B	IMA - B	IFNC	PETR3
PÚBLICO ALVO	Investidor em Geral	Investidor em Geral	Investidor em Geral	Investidor em Geral
DATA DE INÍCIO	08/03/2006	23/06/2005	02/10/2007	06/08/2018
TAXA DE ADMINISTRAÇÃO	0,30% a.a.	0,20% a.a.	1,00% a.a.	2,00% a.a.
TAXA DE PERFORMANCE	Não Possui	Não Possui	Não Possui	Não Possui
APLICAÇÃO INICIAL	10000	10000	0,01	0,01
APLICAÇÕES ADICIONAIS	0,01	0,01	0,01	0,01
RESGATE MÍNIMO	0,01	0,01	0,01	0,01
SALDO MÍNIMO	0,01	0,01	0,01	0,01
CARÊNCIA	Não possui	Não possui	Não possui	Não possui
PRAZO PARA CONVERSÃO DAS COTAS NA APLICAÇÃO (em dias)	D+0 (No mesmo dia da solicitação)	D+0 (No mesmo dia da solicitação)	D+1 (No dia seguinte a solicitação)	D+0 (No mesmo dia da solicitação)
CRÉDITO DO RESGATE	D+1 (No dia seguinte a solicitação)	D+1 (No dia seguinte a solicitação)	D+3 (Três dias úteis após a solicitação)	D+2 (Dois dias úteis após a solicitação)
RISCO DE MERCADO *	4 - Alto	4 - Alto	5 - Muito Alto	5 - Muito Alto
PATRIMÔNIO LÍQUIDO **	553.584.638,95	2.539.873.257,50	155.466.792,36	600.277.931,78
NÚMERO DE COTISTAS **	151	403	3.962	28.035
VALOR DA COTA **	7,91389550800	8,93830368300	5,37304168800	5,91955500000
DATA DO REGULAMENTO VIGENTE	08/05/2025	05/05/2025	08/05/2025	06/06/2025
ENQUADRAMENTO LEGAL	Classe de Fundo ou ETF de Renda Fixa, Art. 7º V	Classe de Fundo ou ETF 100% em Título Público Federal, Art. 7º, I	Classe de Fundo de Ações, Art. 8º, I	Classe de Fundo de Ações, Art. 8º, I

* Definição da Instituição financeira. Quanto mais próximo do 5, maior o risco de mercado.

** Informações posicionadas no último dia útil do mês.



25

Continuação.....

4

INFORMAÇÕES	CAIXA BRASIL TÍTULOS PÚBLICOS FIF RF LP - RESP LIM	CAIXA BRASIL IRF-M 1 TP FIF RF - RESP LIM	CAIXA BRASIL IMA-B 5 TP FIF RF LP - RESP LIM	CAIXA INSTITUCIONAL BDR NÍVEL I FIF AÇÕES - RESP LIM
CNPJ	05.164.356/0001-84	10.740.670/0001-06	11.060.913/0001-10	17.502.937/0001-68
SEGMENTO	Renda Fixa	Renda Fixa	Renda Fixa	Renda Variável
CLASSIFICAÇÃO	Renda Fixa Duração Média Soberano	Renda Fixa Indexados	Renda Fixa Indexados	Ações Livre
ÍNDICE	CDI	IRF - M 1	IMA - B 5	BDR
PÚBLICO ALVO	Investidor em Geral	Investidor em Geral	Investidor em Geral	Investidor em Geral
DATA DE INÍCIO	10/02/2006	18/05/2010	01/07/2010	16/10/2018
TAXA DE ADMINISTRAÇÃO	0,20% a.a.	0,20% a.a.	0,20% a.a.	0,70% a.a.
TAXA DE PERFORMANCE	Não Possui	Não Possui	Não Possui	Não Possui
APLICAÇÃO INICIAL	0,01	0,01	0,01	0,01
APLICAÇÕES ADICIONAIS	0,01	0,01	0,01	0,01
RESGATE MÍNIMO	0,01	0,01	0,01	0,01
SALDO MÍNIMO	0,01	0,01	0,01	0,01
CARÊNCIA	Não possui	Não possui	Não possui	Não possui
PRAZO PARA CONVERSÃO DAS COTAS NA APLICAÇÃO (em dias)	D+0 (No mesmo dia da solicitação)	D+0 (No mesmo dia da solicitação)	D+0 (No mesmo dia da solicitação)	D+1 (No dia seguinte a solicitação)
CRÉDITO DO RESGATE	D+0 (No mesmo dia da solicitação)	D+0 (No mesmo dia da solicitação)	D+0 (No mesmo dia da solicitação)	D+4 (Quatro dias úteis após a solicitação)
RISCO DE MERCADO *	2 - Baixo	2 - Baixo	3 - Médio	4 - Alto
PATRIMÔNIO LÍQUIDO **	12.639.145.650,28	10.322.109.321,78	5.150.455.422,23	2.155.585.322,46
NÚMERO DE COTISTAS **	912	1.137	694	362
VALOR DA COTA **	6,92974300000	4,33683300000	4,99854400000	10,15721445000
DATA DO REGULAMENTO VIGENTE	20/02/2025	25/02/2025	24/02/2025	22/05/2025
ENQUADRAMENTO LEGAL	Classe de Fundo ou ETF 100% em Título Público Federal, Art. 7º, I	Classe de Fundo ou ETF 100% em Título Público Federal, Art. 7º, I	Classe de Fundo ou ETF 100% em Título Público Federal, Art. 7º, I	Classe de Fundo com +67% em BDR-Ações ou BDR-ETF, Art. 8º, III

* Definição da Instituição financeira. Quanto mais próximo do 5, maior o risco de mercado.

** Informações posicionadas no último dia útil do mês.



26

Continuação.....

5

INFORMAÇÕES	CAIXA FIF AÇÕES SMALL CAPS ATIVO – Resp LIM	CAIXA FIF INDEXA BOLSA AMERICANA MULT LP – Resp Ltda	SICREDI - FIF INSTITUCIONAL RF IRF - M 1 – RESP LIM	SICREDI - FIF CIC INSTITUCIONAL RF IMA - B LP – RESP LIM
CNPJ	15.154.220/0001-47	30.036.235/0001-02	19.196.599/0001-09	11.087.118/0001-15
SEGMENTO	Renda Variável	Investimentos Estruturados	Renda Fixa	Renda Fixa
CLASSIFICAÇÃO	Ações Small Caps	Multimercados Livre	Renda Fixa Indexados	Renda Fixa Indexados
ÍNDICE	SMLL	S&P 500	IRF - M 1	IMA - B
PÚBLICO ALVO	Investidor em Geral	Investidor em Geral	Investidor em Geral	Investidor em Geral
DATA DE INÍCIO	01/11/2012	16/10/2018	27/02/2014	18/12/2009
TAXA DE ADMINISTRAÇÃO	1,50% a.a.	0,80% a.a.	0,18% a.a.	0,18% a.a.
TAXA DE PERFORMANCE	Não Possui	Não Possui	Não possui	Não possui
APLICAÇÃO INICIAL	0,01	0,01	50000	50000
APLICAÇÕES ADICIONAIS	0,01	0,01	1000	1000
RESGATE MÍNIMO	0,01	0,01	1000	1000
SALDO MÍNIMO	0,01	0,01	1000	1000
CARÊNCIA	Não possui	Não possui	Não possui	Não possui
PRAZO PARA CONVERSÃO DAS COTAS NA APLICAÇÃO (em dias)	D+1 (No dia seguinte a solicitação)	D+0 (No mesmo dia da solicitação)	D+0 (No mesmo dia da solicitação)	D+0 (No mesmo dia da solicitação)
CRÉDITO DO RESGATE	D+4 (Quatro dias úteis após a solicitação)	D+1 (No dia seguinte a solicitação)	D+1 (No dia seguinte a solicitação)	D+1 (No dia seguinte a solicitação)
RISCO DE MERCADO *	4 - Alto	3 - Médio	2 - Baixo	2 - Baixo
PATRIMÔNIO LÍQUIDO **	526.380.486,78	2.196.469.412,11	1.209.403.999,48	428.227.690,73
NÚMERO DE COTISTAS **	3.171	7.783	428	189
VALOR DA COTA **	1,71062700000	3,40039200000	3,09445350000	5,31830710000
DATA DO REGULAMENTO VIGENTE	10/03/2025	27/02/2025	25/04/2025	25/04/2025
ENQUADRAMENTO LEGAL	Classe de Fundo de Ações, Art. 8º, I	Classes de Fundos Multimercado, Art. 10, I	Classe de Fundo ou ETF de Renda Fixa, Art. 7º V	Classe de Fundo ou ETF 100% em Título Público Federal, Art. 7º, I

* Definição da Instituição financeira. Quanto mais próximo do 5, maior o risco de mercado.

** Informações posicionadas no último dia útil do mês.



27

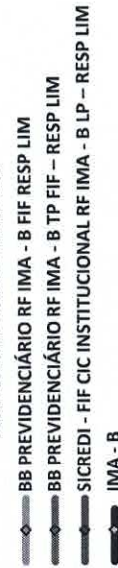


Continuação....

RENTABILIDADE DOS INVESTIMENTOS - 2026 - Fundos atrelados ao IMA - B

Fundos de Investimento	RETORNO MENSAL		RETORNO ACUMULADO (%)	RETORNO ACUMULADO (R\$)
	JAN	FEV		
BB PREVIDENCIÁRIO RF IMA - B FIF RESP LIM	0,97%	1,77%	2,76%	53.362,50
BB PREVIDENCIÁRIO RF IMA - B TP FIF - RESP LIM	0,98%	1,78%	2,78%	51.465,45
SICREDI - FIF CIC INSTITUCIONAL RF IMA - B LP - RE	0,96%	1,79%	2,77%	154.717,52
IMA - B	1,00%	1,79%	2,81%	-

Rentabilidade Mensal



Rentabilidade Acumulada



PREVIQUAM
Fl. 169
Secretaria

JAN FEV

JAN FEV

9-RENTABILIDADE DA CARTEIRA DE INVESTIMENTOS

9.1-RENTABILIDADE MENSAL DA CARTEIRA DE INVESTIMENTOS 2026 - PREVIQUAM

	JAN	FEV
RENTABILIDADE MENSAL DA CARTEIRA	1,65%	1,25%
CDI	1,16%	1,00%
IBOVESPA	12,56%	4,09%
META ATUARIAL	0,79%	1,16%

A RENTABILIDADE DA CARTEIRA DO PREVIQUAM NO MÊS DE FEVEREIRO FOI DE:

R\$ **971.903,57**

A META ATUARIAL NO MÊS DE FEVEREIRO FOI DE:

R\$ **916.381,07**

9.2-RENTABILIDADE ACUMULADA DA CARTEIRA DE INVESTIMENTOS 2026 - PREVIQUAM

	JAN	FEV					
RENTABILIDADE ACUMULADA DA CARTEIRA	1,65%	2,93%					
CDI	1,16%	2,17%					
IBOVESPA	12,56%	17,16%					
META ATUARIAL	0,79%	1,96%					

RENTABILIDADE ACUMULADA DO PREVIQUAM: R\$ 2.251.289,02

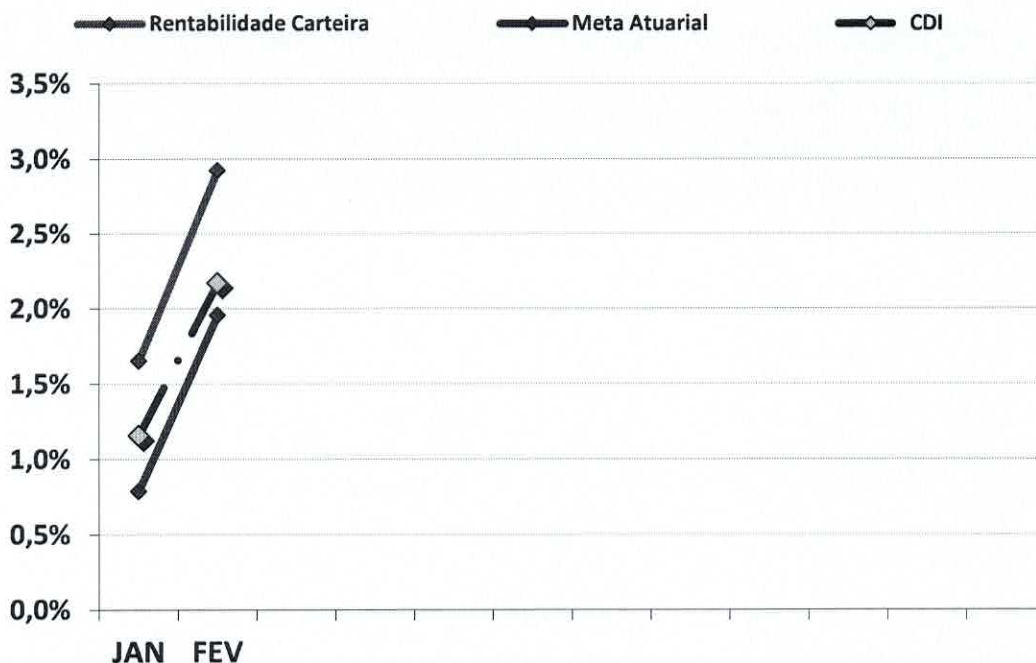
META ATUARIAL ACUMULADA: R\$ 1.526.735,94

GANHO SOBRE A META ATUARIAL R\$ 724.553,08

PREVIQUAM
Fl. 177
Secretaria

GRÁFICO DA RENTABILIDADE DA CARTEIRA X META ATUARIAL

RENTABILIDADE DA CARTEIRA (Acumulada) 2026



RENTABILIDADE e ÍNDICES ACUMULADOS

	Rentabilidade Carteira	Meta Atuarial	CDI
JAN	1,65%	0,79%	1,16%
FEV	2,93%	1,96%	2,17%

PREVIQUAM
Fl. 178
Secretaria

9.3.-RENTABILIDADE DA CARTEIRA

A Carteira de Investimentos do PREVIQUAM, apresenta-se com uma rentabilidade acumulada de 2,93% a.a., enquanto o indicador de desempenho do mercado (CDI), obteve um rendimento acumulado de 2,17% a.a., ou seja, uma carteira que alcançou até o momento, uma rentabilidade de 134,72% sobre o índice de referência do mercado.

9.4-META ATUARIAL

Conforme a Política Anual de Investimentos/2026, a Meta Atuarial é uma Taxa de Juros de 5,65% a.a. mais a variação do IPCA. Até fevereiro/2026, o PREVIQUAM vem superando a Meta Atuarial, conforme tabela abaixo:

	RENTABILIDADE ACUMULADA DA CARTEIRA	META ATUARIAL ACUMULADA	GANHO SOBRE A META ATUARIAL
FEV	2,93%	1,96%	149,47%

9.4.1-PROJEÇÃO DA CARTEIRA PARA FECHAMENTO DE 2026

PROJEÇÃO - META ATUARIAL	PROJEÇÃO - RETORNO (Pessimista)	PROJEÇÃO - RETORNO (Otimista)
10,31%	13,35%	14,64%



Conforme o Boletim FOCUS, emitido pelo Banco Central em 20/03/2026, a inflação projetada (IPCA) para o final do ano deverá ficar em 4,17% e a Meta Atuarial no final de 2026 em 10,31%. Conforme nossa projeção de Retorno Pessimista e Otimista da carteira, a atual carteira do PREVIQUAM deve cumprir a META ATUARIAL no ano de 2026. Essa Projeção da Carteira é melhor detalhada na página 51 do Relatório Mensal.

10-ANÁLISE DE MERCADO

10.1-TAXA SELIC

Nas reuniões realizadas nos dias 27 e 28 de janeiro de 2026, o COPOM decidiu manter a Taxa SELIC em 15,00% a.a.. O ambiente externo ainda se mantém adverso e incerto, influenciado principalmente pelas políticas comerciais e fiscais adotadas pelos Estados Unidos, com reflexos nas condições financeiras globais. O COPOM informa que o cenário exige particular cautela por parte de países emergentes em ambiente marcado por tensão geopolítica.

O COPOM tira como base a conjuntura macroeconômica nacional e internacional. No mercado interno, o Comitê avaliou que os indicadores seguem apresentando uma trajetória de moderação no crescimento da atividade econômica, embora o mercado de trabalho ainda continue demonstrando dinamismo. A inflação segue acima da meta, com expectativas desancoradas para 2026 e 2027. Os riscos inflacionários ainda continuam elevados. Entre os riscos de alta estão a persistência da desancoragem das expectativas da inflação por mais tempo, uma maior resiliência da inflação de serviços do que o projetado, além das políticas econômicas Interna e Externa que tenham um impacto maior do que o esperado. Entre os riscos de baixa, destaca-se uma desaceleração econômica doméstica e global mais acentuada que o esperado e queda nos preços das commodities com efeitos desinflacionários.

Em relação ao cenário internacional, ainda permanece desfavorável e apresentando desafios, mas, com sinais recentes de redução dessa incerteza. Apesar dos riscos de longo prazo e das tensões geopolíticas ainda em monitoramento, os preços das principais commodities seguem estáveis e as condições financeiras continuam favoráveis.

Na política fiscal, os efeitos aparecem no curto prazo, por meio do estímulo à demanda e, no longo prazo, ao impactar a sustentabilidade da dívida pública e o prêmio de risco do país. Uma atuação fiscal contracíclica e disciplinada ajuda a trazer a inflação para a meta, enquanto a perda de credibilidade fiscal, a redução de reformas e o aumento do crédito elevam os juros e tornam mais difícil reduzir a inflação. O Comitê reforça a necessidade de políticas fiscais e monetária previsíveis, críveis e alinhadas.

A principal mensagem que traz a ata de reunião é que o COPOM decidiu manter a Taxa Selic em 15,00% a.a., além de sinalizar o início do ciclo de cortes dos juros a partir da próxima reunião, em março, diante da expectativa de maior controle da inflação. Tendo em vista garantir a estabilidade de preços, essa decisão também contribui para diminuir as oscilações na atividade econômica.

A previsão do Boletim Focus, emitido pelo Banco Central no final de dezembro/2025, projeta a taxa de juros finalizando 2026 em 12,25% a.a..



10.2-RENDA FIXA

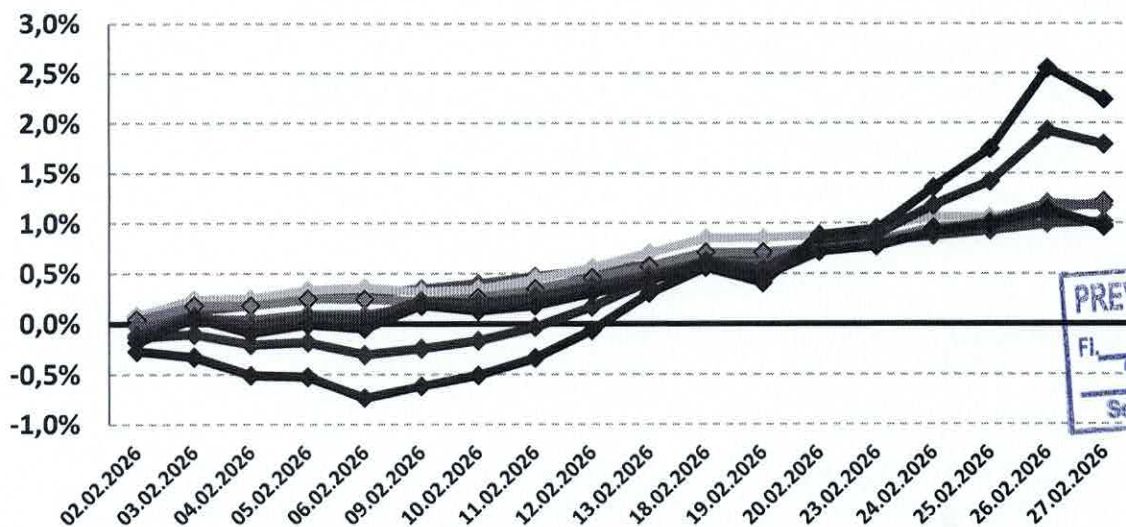
O mês de fevereiro foi marcado pela contínua volatilidade dos Subíndices IMA's, refletindo as expectativas do mercado quanto ao comportamento da Taxa Selic, que se encontra em patamar elevado, com projeções de início de um ciclo de redução ao longo de 2026. Na 1ª quinzena, observou-se uma maior oscilação nos índices atrelados à inflação, com destaque para o IMA-B e o IMA-B5+, que chegaram a apresentar desvalorização, enquanto os demais índices apresentaram variações mais moderadas e comportamento relativamente estável ao longo do período. Já na 2ª quinzena, houve uma recuperação mais consistente dos índices, resultando em desempenho positivo para todos os índices ao final do mês.

O destaque ficou por conta dos índices atrelados à inflação de Longo Prazo, especialmente o IMA-B 5+, que apresentou a maior rentabilidade do período, com 2,24%, seguido pelo IMA-B, com 1,79%. De forma geral, os índices de renda fixa apresentaram oscilações devido às expectativas do mercado em relação ao possível início do ciclo de cortes da Taxa Selic a partir do mês de março.

PERFIL	Conservad.	Moderado			(do menos) Arrojado (para o mais)			
ÍNDICE	IRF – M 1	IDKA 2	IMA – B 5	IMA – GERAL	IRF – M	IMA – B	IRF – M 1+	IMA – B 5+
FEVEREIRO	1,02%	1,22%	1,22%	1,18%	0,99%	1,79%	0,97%	2,24%
Acumulado/2026	2,24%	2,44%	2,44%	2,50%	2,97%	2,81%	3,27%	3,09%

Rentabilidade Acumulada (Mês)

◆ IRF - M 1 ◆ IDKA 2 ◆ IMA - B 5 ◆ IMA - GERAL
 ◆ IRF - M ◆ IMA - B ◆ IRF - M 1+ ◆ IMA - B 5+



PREVIQUAM
 FI. 181
 Secretária

10.3-RENDA VARIÁVEL - AÇÕES BRASILEIRAS

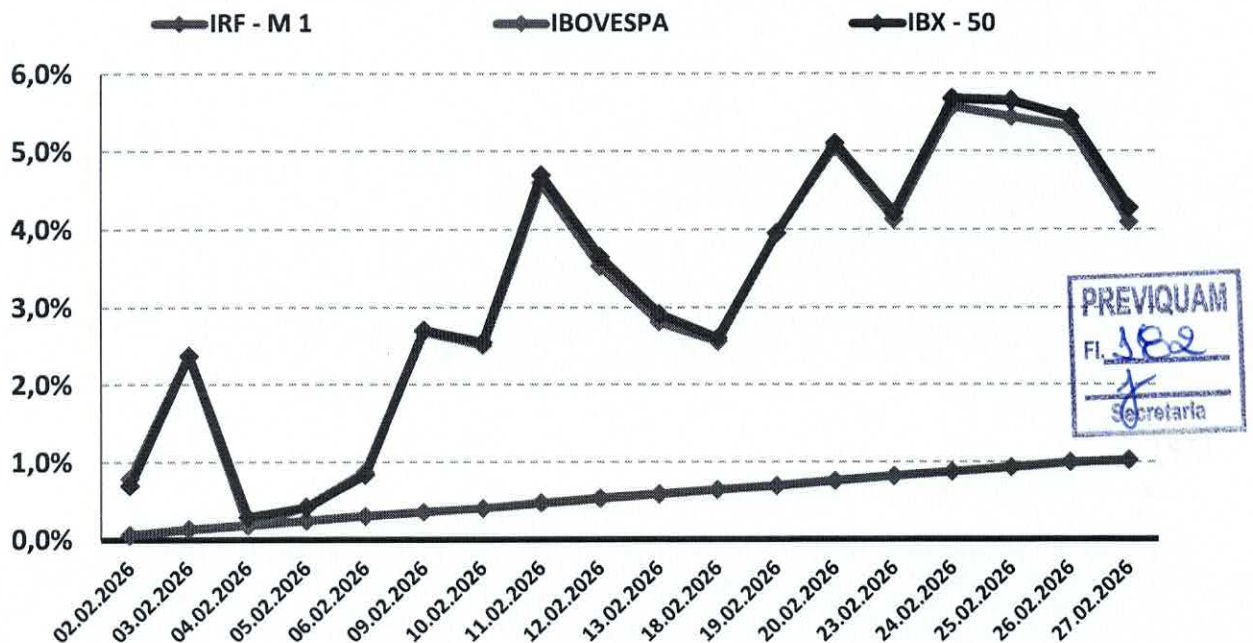
Em fevereiro, o segmento de Renda Variável apresentou oscilações ao longo do mês, com destaque para o IBOVESPA, que registrou o sétimo mês consecutivo de valorização. Durante a 1ª quinzena, tanto o IBOVESPA quanto o IBRX-50 apresentaram uma boa valorização, ainda com uma desaceleração ao final do período. Já na 2ª quinzena, os índices registraram uma valorização expressiva. O IBOVESPA segue sendo impulsionado principalmente pela expectativa de início do ciclo de redução da Taxa Selic no mês de março, e, os conflitos no Oriente Médio que vem favorecendo a entrada de investidores no mercado brasileiro.

O índice IBOVESPA, principal indicador de ações negociadas na Bolsa brasileira, fechou o mês com variação positiva de +4,09% aos 188.786,98 pontos. O índice acumula a variação positiva de +53,72% nos últimos 12 meses. O índice IBRX-50 que representa as 50 maiores empresas negociadas na Bolsa, finalizou o mês com uma variação positiva de +4,27% aos 31.816,77 pontos. O índice acumula uma variação positiva de +52,96% nos últimos 12 meses.

Analisando por setor, os principais responsáveis pela valorização do IBOVESPA foram as ações da Eletrobras S.A. e do setor de Construção Civil na B3, com valorização de 12,41% e 8,25%,

PERFIL	Conservad.	(do menos) Arrojado (para o mais)		
		ÍNDICE	MELHORES DESEMPENHOS	
	IRF - M 1	IBOVESPA	ELETOBRAS S.A.	CONSTRUÇÃO CIVIL
FEVEREIRO	1,02%	4,09%	12,41%	21,92%
Acumulado/2026	2,24%	17,16%	20,68%	21,92%

Rentabilidade Acumulada (Mês)



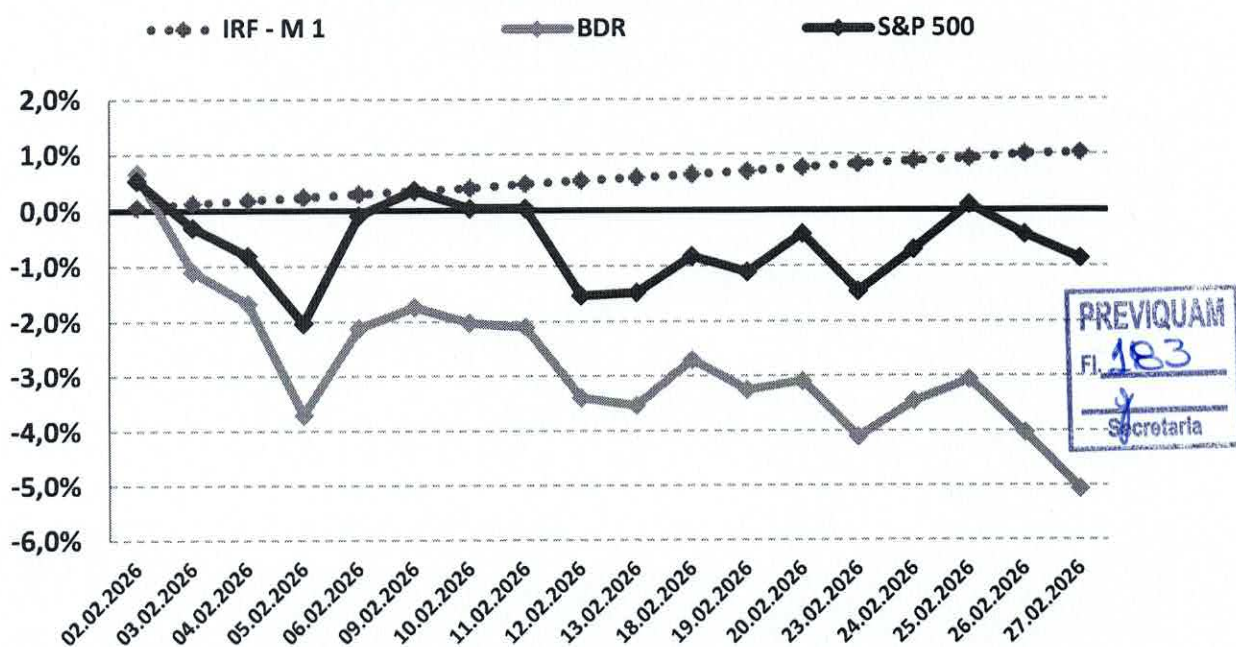
10.4-INVESTIMENTO NO EXTERIOR

Os investimentos no exterior apresentaram uma grande oscilação no mês de fevereiro. Os recibos de ações globais negociados na B3 finalizaram o mês em sua grande maioria em desvalorização, em função não apenas de dúvidas sobre a saúde do setor de inteligência artificial nos Estados Unidos, mas também pela queda do dólar diante do real. O índice BDR iniciou o mês em queda e manteve um desempenho negativo durante toda a 1ª e 2ª quinzena, encerrando fevereiro com desvalorização de -5,06%. Já o S&P 500 chegou a apresentar sinais de valorização, mas terminou a 1ª quinzena com desvalorização, e começou a apresentar mais uma recuperação de parte das perdas na 2ª quinzena, ainda assim, fechou o mês com uma desvalorização de -0,87%.

O índice BDR, principal indicador de ações negociadas no Brasil de empresas do exterior fechou o mês com uma variação negativa de -5,06% com cotação de R\$ 23.799,76. O índice acumula uma variação positiva de +7,19% nos últimos 12 meses. O índice S&P 500 que representa as 500 maiores empresas negociadas na Bolsa mundialmente, finalizou o mês com uma variação negativa de -0,87% com cotação de R\$ 6.878,88. O índice acumula uma variação positiva de +15,54% nos últimos 12 meses.

PERFIL	Conservad.	(do menos) Arrojado	(para o mais)
ÍNDICE	IRF – M 1	BDR	S&P 500
FEVEREIRO	1,02%	-5,06%	-0,87%
Acumulado/2026	2,24%	-7,96%	0,49%

Rentabilidade Acumulada (Mês)



11-ANÁLISE MACROECONÔMICA

11.1-IPCA

O IPCA de fevereiro/2026 de 0,70%, apresentou elevação em relação ao mês anterior (janeiro/2026 = 0,33%).

No ano, o IPCA registra alta de 1,03%. Nos últimos doze meses, o IPCA registra acumulação de 3,36%, abaixo dos últimos 12 meses anterior, que registrou acumulação de 4,30%.

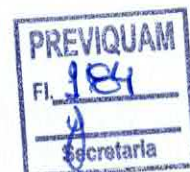
Em fevereiro de 2025, o IPCA havia ficado em 1,31%.

11.1.1-MAIOR ALTA DE PREÇOS

O grupo que apresentou o maior impacto de alta no IPCA, foi o grupo EDUCAÇÃO, cujo índice apresentou inflação de 0,31%, refletindo principalmente o reajuste das mensalidades dos cursos regulares no início do ano letivo. Entre os principais aumentos, destacaram-se os subitens Ensino Médio (8,19%), Ensino Fundamental (8,11%) e Pré-Escola (7,48%).

11.1.2-MENOR ALTA DE PREÇOS

O grupo que apresentou o menor impacto no IPCA foi o grupo ARTIGOS DE RESIDÊNCIA, cujo índice apresentou estagnação de 0,00%, influenciado principalmente pela estabilidade nos preços de móveis e eletrodomésticos, que não registraram variações significativas no período.



11.1.3-ALIMENTAÇÃO E BEBIDAS ¹

No mês de fevereiro, o grupo ALIMENTAÇÃO E BEBIDAS apresentou inflação de 0,26%, uma elevação em relação ao mês anterior (janeiro/2026 = 0,23%). Os três produtos do grupo, com a maior alta de preços no mês, foram o Açaí (emulsão) (25,29% a.m. e 30,66% a.a.), o Feijão-carioca (11,73% a.m. e 11,02% a.a.) e o Ovo de galinha (4,55% a.m. e -0,14% a.a.). Os três produtos do grupo, com a maior queda de preços no mês, foram as Frutas (-2,78% a.m. e -1,86% a.a.), o Óleo de soja (-2,62% a.m. e -5,86% a.a.) e o Arroz (-2,36% a.m. e -3,87%).

11.1.4-INFLAÇÃO POR REGIÃO

No mês, Fortaleza - CE foi a capital que apresentou a maior inflação de 0,98%, enquanto Rio Branco - AC apresentou a menor variação, com inflação de 0,07%. No mesmo período, o IPCA registra inflação de 0,70%.

Nos últimos 12 meses, São Paulo - SP é a capital que vem apresentando a maior inflação de 4,70%, enquanto Campo Grande - MS vem apresentando a menor inflação de 2,13%. No mesmo período, o IPCA registra alta de 3,81%.



1 O grupo Alimentação e Bebidas, que representa 21,12% do IPCA, é o maior peso entre os 9 grupos pesquisados pelo IBGE. 1% de alta dos preços deste grupo, tem uma representatividade maior do que o grupo Comunicação, por exemplo, que representa 4,80% do IPCA. Por isso, este grupo merece uma análise especial sobre o aumento de preços.

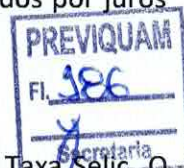
11.2-CENÁRIO ECONÔMICO EXTERNO E INTERNO

INTERNACIONAL

O mês de fevereiro foi marcado pela decisão da Suprema Corte dos Estados Unidos (EUA) que, por 6 votos a 3, derrubou as tarifas comerciais impostas pelo presidente Donald Trump sobre produtos importados de diversos países. O tribunal entendeu que o presidente excedeu sua autoridade, pois utilizou uma lei de emergência econômica (IEEPA) que não permite a imposição unilateral de tarifas, competência que pertence ao Congresso. A decisão representa um revés importante para a política econômica de Trump e pode levar à devolução de bilhões de dólares em tarifas já pagas por empresas importadoras, além de gerar impactos no comércio internacional. Na prática, a decisão da Suprema Corte derrubou o chamado “tarifaço” que variavam a partir de 10% e estavam em vigor desde abril de 2025. Após essa decisão, o governo norte-americano passou a cobrar uma tarifa global de 10% sobre importações, substituindo tarifas anteriores derrubadas pela Suprema Corte, como parte da estratégia do governo para reduzir o déficit comercial e pressionar parceiros comerciais. No Oriente Médio, o cenário geopolítico também contribuiu para o aumento da volatilidade nos mercados, com a escalada do conflito após ataques coordenados de Israel e dos EUA contra o Irã, seguidos por retaliações iranianas com mísseis contra bases americanas no Golfo. Esse cenário elevou as tensões na região e contribuiu para o aumento da aversão ao risco nos mercados internacionais. De modo geral, os mercados globais passaram a precificar um ambiente de maior incerteza, com valorização de ativos considerados defensivos, como o petróleo, o ouro e o dólar, além dos Treasuries (títulos da dívida do governo dos EUA). Já na Argentina, o governo segue avançando com reformas estruturais, incluindo a reforma trabalhista, contando com maior apoio do Congresso. A agenda de reformas deve continuar com propostas voltadas à reforma tributária e da previdência social. Após crescimento de 4,4% do PIB em 2025, a expectativa é de expansão de 4% do PIB em 2026, impulsionada pelo aumento do investimento e do consumo, favorecidos por juros mais baixos.

BRASIL

Em fevereiro, o cenário doméstico foi marcado pela expectativa de redução na Taxa Selic. O Comitê de Política Monetária (Copom) indicou que poderá iniciar o processo de corte dos juros na próxima reunião, prevista para março. A moderação da atividade econômica, aliada à dinâmica mais benigna da inflação (devido ao longo período de juros elevados), tende a favorecer o início do ciclo de corte da Selic pelo Banco Central. Além disso, o Brasil tem se destacado como destino relativamente atrativo entre os mercados emergentes, em meio as expectativas para a queda da Selic, escalada das tensões entre Estados Unidos e Irã e, mais recentemente, pela derrubada do antigo arcabouço legislativo para o tarifaço de Donald Trump, que, na antiga versão, penalizava o mercado brasileiro mais do que outros países. No entanto, a aproximação dos debates relacionados às eleições de 2026 deverá elevar ainda mais a volatilidade nos mercados e aumentar a cautela nas projeções econômicas.




12-PROJEÇÃO DA META ATUARIAL E RENTABILIDADE DA CARTEIRA

Conforme o último Boletim FOCUS, emitido pelo Banco Central em 20/03/2026, a inflação projetada para o final do ano deverá ficar em 4,17% e a Meta Atuarial aproximadamente em 10,31%.

Se não tivermos grandes oscilações no mercado e a distribuição permanecer nos mesmos índices, conforme demonstra a página , a carteira deverá rentabilizar entre 13,35% a 14,64% no final do ano, conseguindo cumprir a Meta Atuarial Projetada.

Projeção da Carteira



As recomendações e as análises efetuadas seguem as disposições estabelecidas na Resolução CMN 5.272/2025, tendo presente as condições de segurança, rentabilidade, solvência, liquidez, motivação, adequação as obrigações previdenciárias e transparência.

É o Parecer.


Igor França Garcia

Atuário MIBA/RJ 1.659

Certificação de Especialista em Investimento - CEA
Consultor de Investimentos credenciado pela CVM



ESTADO DE MATO GROSSO FUNDO MUNICIPAL DE PREVIDÊNCIA SOCIAL DOS SERVIDORES DE SÃO JOSÉ DOS QUATRO MARCOS - MT

ANEXO XLV

FUNDO MUNICIPAL DE PREVIDÊNCIA SOCIAL DOS SERVIDORES DE SÃO JOSÉ DOS QUATRO MARCOS – MT.

JUSTIFICATIVAS PARA O NÃO ENVIO DOS DOCUMENTOS/INFORMAÇÕES

MÊS/ANO: FEVEREIRO DE 2026

Nº DO ITEM	DOCUMENTOS/INFORMAÇÃO AUSENTE	MOTIVO DA AUSENCIA
2	NO BALANCETE DE JANEIRO E QUANDO HOUVER ALTERAÇÃO - CADASTRO DOS RESPONSÁVEIS8 (INCLUSIVE DO CONTADOR E CONTROLADOR INTERNO), CONFORME ANEXO I;	NÃO OCORREU NO PERÍODO.
3	NO BALANCETE DO MÊS DE JANEIRO E QUANDO HOUVER ALTERAÇÃO - CÓPIA DO TERMO DE POSSE DA DIRETORIA EXECUTIVA/GESTOR, QUANDO SE APLICAR;	NÃO OCORREU NO PERÍODO.
4	NO BALANCETE DO MÊS DE JANEIRO E QUANDO HOUVER ALTERAÇÃO - CÓPIA DOS TERMOS DE POSSE DOS MEMBROS DO COLEGIADO, COM INDICAÇÃO DA RESPECTIVA REPRESENTATIVIDADE (ART. 9º DA LEI N.º 10.887/04);	NÃO OCORREU NO PERÍODO.
5	NO BALANCETE DO MÊS DE JANEIRO E QUANDO HOUVER ALTERAÇÃO – CÓPIA DO TERMO DE POSSE DOS CONSELHOS ADMINISTRATIVO, CURADOR E FISCAL, QUANDO SE APLICAR;	NÃO OCORREU NO PERÍODO.
10	NO BALANCETE DO MÊS DE JANEIRO E QUANDO HOUVER ALTERAÇÃO: DEMONSTRATIVO DO VALOR TOTAL DA REMUNERAÇÃO, PROVENTOS E PENSÕES DOS SEGURADOS VINCULADOS AO RPPS RELATIVAMENTE AO EXERCÍCIO ANTERIOR, NOS TERMOS DO ART. 15, DA PORTARIA MPS N.º 402/2008, ALTERADA PELA PORTARIA MPS N.º 21, DE 14 DE JANEIRO DE 2014, CONFORME ANEXO XI;	NÃO OCORREU NO PERÍODO.
12	EXEMPLAR DOS ATOS DE ABERTURA DE CRÉDITOS ADICIONAIS OU DE REMANEJAMENTO	NÃO OCORREU NO PERÍODO.
13	EXEMPLAR DAS LEIS AUTORIZATIVAS DOS CRÉDITOS ADICIONAIS, EXCETO QUANDO AUTORIZADO NA LOA;	NÃO OCORREU NO PERÍODO.
17	RELAÇÃO DOS EMPENHOS ANULADOS NO EXERCÍCIO, EM ORDEM SEQUENCIAL DE NÚMERO DE EMPENHOS, DISCRIMINANDO A CLASSIFICAÇÃO FUNCIONAL PROGRAMÁTICA, AS RESPECTIVAS DOTAÇÕES, VALORES, DATAS E BENEFICIÁRIOS;	NÃO OCORREU NO PERÍODO.





ESTADO DE MATO GROSSO

FUNDO MUNICIPAL DE PREVIDÊNCIA SOCIAL DOS

SERVIDORES DE SÃO JOSÉ DOS QUATRO MARCOS - MT

18	JUSTIFICATIVA DA ANULAÇÃO DOS EMPENHOS;	NÃO OCORREU NO PERÍODO.
20	NO BALANCETE DO MÊS DE JANEIRO E QUANDO HOUVER ALTERAÇÃO - CÓPIA DA LEGISLAÇÃO QUE AUTORIZA O PAGAMENTO DE ADIANTAMENTOS;	NÃO OCORREU NO PERÍODO.
21	DEMONSTRATIVO ANALÍTICO DAS OCORRÊNCIAS MENSAS RELATIVAS AOS ADIANTAMENTOS CONCEDIDOS, CONFORME ANEXO IX;	NÃO OCORREU NO PERÍODO.
22	NO BALANCETE DO MÊS DE JANEIRO E QUANDO HOUVER ALTERAÇÃO – CÓPIA DA LEGISLAÇÃO QUE AUTORIZA O PAGAMENTO DE DIÁRIAS;	NÃO OCORREU NO PERÍODO.
24	DEMONSTRATIVO ANALÍTICO DAS OCORRÊNCIAS MENSAS RELATIVAS AO PESSOAL ADMITIDO, CONFORME ANEXO XII;	NÃO OCORREU NO PERÍODO.
25	DEMONSTRATIVO ANALÍTICO DAS OCORRÊNCIAS MENSAS RELATIVAS AO PESSOAL EXONERADO/DEMITIDO, CONFORME ANEXO XIII;	NÃO OCORREU NO PERÍODO.
27	NO BALANCETE DO MÊS DE JANEIRO E QUANDO HOUVER ALTERAÇÃO - CÓPIA DO INSTRUMENTO DE NOMEAÇÃO DA COMISSÃO PERMANENTE DE LICITAÇÃO DO EXERCÍCIO EM EXAME E DO EXERCÍCIO ANTERIOR;	NÃO OCORREU NO PERÍODO.
28	DEMONSTRATIVO ANALÍTICO DAS OCORRÊNCIAS MENSAS RELATIVAS AOS PROCEDIMENTOS LICITATÓRIOS ABERTOS, CONFORME ANEXO XVI;	NÃO OCORREU NO PERÍODO.
29	DEMONSTRATIVO ANALÍTICO DAS OCORRÊNCIAS MENSAS RELATIVAS AOS PROCEDIMENTOS LICITATÓRIOS HOMOLOGADOS, CONFORME ANEXO XVII;	NÃO OCORREU NO PERÍODO.
32	DEMONSTRATIVO DOS PROCESSOS DE TOMADAS DE CONTAS ESPECIAIS INICIADOS NO MÊS, CONFORME ANEXO XXIX;	NÃO OCORREU NO PERÍODO.
33	DEMONSTRATIVO DOS PROCESSOS DE TOMADAS DE CONTAS ESPECIAIS CONCLUÍDOS NO MÊS, CONFORME ANEXO XXX;	NÃO OCORREU NO PERÍODO.
34	DEMONSTRATIVO DAS OCORRÊNCIAS MENSAS RELATIVAS A BENS MÓVEIS E IMÓVEIS ADQUIRIDOS, CONFORME ANEXO XXVII;	NÃO OCORREU NO PERÍODO.





ESTADO DE MATO GROSSO FUNDO MUNICIPAL DE PREVIDÊNCIA SOCIAL DOS SERVIDORES DE SÃO JOSÉ DOS QUATRO MARCOS - MT

35	DEMONSTRATIVO DAS Ocorrências mensais relativas a bens móveis e imóveis baixados, conforme Anexo XXVII;	NÃO OCORREU NO PERÍODO.
36	RELATÓRIOS TRIMESTRAIS DETALHADOS, AO FINAL DE CADA PERÍODO QUE SE REFERIR, SOBRE A RENTABILIDADE E RISCO DAS DIVERSAS MODALIDADES DE OPERAÇÕES REALIZADAS PELO REGIME PRÓPRIO DE PREVIDÊNCIA COM TÍTULOS, VALORES MOBILIÁRIOS E DEMAIS ATIVOS ALOCADOS NOS SEGMENTOS DE RENDA FIXA, RENDA VARIÁVEL E IMÓVEIS, NOS TERMOS DO INCISO V DO ART.22 DA RESOLUÇÃO N.º 3.506/2007, ALTERADA PELA RESOLUÇÃO N. 3.970/2009 A QUAL FOI REVOGADA PELA CMN N.º 3.922, DE 25/11/10;	NÃO OCORREU NO PERÍODO.
38	NO MÊS DE JANEIRO E QUANDO HOUVER ALTERAÇÃO – CÓPIA DAS LEIS DE CRIAÇÃO DA PREVIDÊNCIA, DA PREVIDÊNCIA COMPLEMENTAR, DO FUNDO CONTÁBIL E DA ENTIDADE, NO QUE SE APLICAR;	NÃO OCORREU NO PERÍODO.
39	NO MÊS DE JANEIRO E QUANDO HOUVER ALTERAÇÃO – CÓPIA DAS LEIS AUTORIZATIVAS DE PARCELAMENTO DE DÍVIDA DO ENTE EM RELAÇÃO AOS VALORES DA CONTRIBUIÇÃO PATRONAL E OS TERMOS DE PARCELAMENTO CONSTATANDO O PRINCIPAL, O ÍNDICE DE ATUALIZAÇÃO, OS JUROS, A QUANTIDADE E OS VALORES DAS PARCELAS SE HOUVER;	NÃO OCORREU NO PERÍODO.
40	NO MÊS DE JANEIRO E QUANDO HOUVER ALTERAÇÃO – DEMONSTRATIVOS DAS ALÍQUOTAS DE CONTRIBUIÇÕES AO RPPS, CONFORME ANEXO XXXIV;	NÃO OCORREU NO PERÍODO.
42	NO MÊS DE JANEIRO E QUANDO HOUVER ALTERAÇÃO - DEMONSTRATIVO DOS BENEFÍCIOS PREVIDENCIÁRIOS CUSTEADOS PELO RPPS, NOS TERMOS DA AVALIAÇÃO ATUARIAL E DA LEI DA PREVIDÊNCIA, CONFORME ANEXO XXXV;	NÃO OCORREU NO PERÍODO.
45	NO BALANÇETE DO MÊS EM QUE OCORRER : CÓPIA DA LEI QUE CONCEDE REAJUSTE AOS APOSENTADOS E PENSIONISTAS QUE FIZERAM JUS, NOS TERMOS DO ART. 15 DA LEI N.º 10.887/04 E ART. 83 DA ORIENTAÇÃO NORMATIVA N.º 02/2009, ALTERADAS PELAS ORIENTAÇÕES NORMATIVAS MPS/SPS N.º 3, DE 04 DE MAIO DE 2009 – DOU DE 05/05/2009 E MPS/SPS N.º 1, DE 10 DE JULHO DE 2014;	NÃO OCORREU NO PERÍODO.
46	DEMONSTRATIVO ANALÍTICO DOS BENEFICIÁRIOS DO SALÁRIO FAMILIA, SALÁRIO MATERNIDADE E AUXÍLIO RECLUSÃO PELO RPPS, CONFORME ANEXO XXXVIII; EM OBSERVÂNCIA AOS ARTS. 53, 54 E 55 DA ORIENTAÇÃO NORMATIVA N.º 02/2009, ALTERADA PELAS ORIENTAÇÕES NORMATIVAS MPS/SPS N.º 3,, DE 04 DE MAIO DE 2009 – DOU DE 05/05/2009 E MPS/SPS N.º , DE 10 DE JULHO	NÃO OCORREU NO PERÍODO.



**ESTADO DE MATO GROSSO
FUNDO MUNICIPAL DE PREVIDÊNCIA SOCIAL DOS
SERVIDORES DE SÃO JOSÉ DOS QUATRO MARCOS - MT**

DE 2014;

28/02/2026


MIGUEL SOUZA DE ANDRADE JÚNIOR
Diretor Executivo


ANTONIO CARLOS MARIANO SANTIAGO
Contador CRC MT 011094/O-8

