



Ata n.º 004 de 27 de abril de 2026.

Aos vinte e sete dias do mês de abril de 2026, com início às 09:00 horas realizou-se na sede do PREVIQUAM – Fundo Municipal de Previdência Social, sito a Rua Rio Grande do Sul nº. 1198, nesta cidade e Município de São José dos Quatro Marcos/MT. **Reunião Ordinária do Conselho Fiscal** do PREVIQUAM, onde a pauta da reunião foi a análise do balancete do mês de março de 2026. Estando presentes os seguintes conselheiros: **Edinaldo Aguiar de Oliveira e Juvercino Lourenço de Oliveira**, contando também com a participação do Diretor Executivo do Previqum **Miguel Souza de Andrade Junior**, primeiramente foi apresentado aos conselheiros o balancete mensal de março de 2026 com as receitas, despesas em março de 2026. Em relação às receitas o mês de março de 2026 que fechou com uma arrecadação mensal de R\$ 1.296.530,99 (um milhão e duzentos e noventa e seis mil e quinhentos e trinta reais e noventa e nove centavos) e um total de despesas no mês de março de 2026 R\$ 776.252,30 (setecentos e setenta e seis mil e duzentos e cinquenta e dois reais e trinta centavos) resultando em um saldo positivo de R\$ 520.278,69 (quinhentos e vinte mil e duzentos e setenta e oito reais e sessenta e nove centavos) mostrando que apesar do aumento do número de aposentados e pensionistas o que se arrecadou foi suficiente para cobrir as despesas, porém é necessário realizar adequações as regras de concessão de aposentadorias e pensões para diminuir o déficit atuarial, em relação a esse assunto a gestão municipal criou uma Comissão para atuar na formação do texto base para o Projeto de Lei, bem como a gestão municipal está contratando uma assessoria para formalizar o Projeto de Lei de acordo com as normas legais e apresentando estudos de impactos atuariais e financeiros.

Em relação aos rendimentos o diretor Miguel informou aos conselheiros que o Fundo de Previdência tinha um saldo de valor aplicado no mês de março de 2026 de R\$ 81.587.056,61 (oitenta e um milhões e quinhentos e oitenta e sete mil e cinquenta e seis reais e sessenta e um centavos) com uma rentabilidade positiva no mês de março de 2026 de R\$ 634.863,34 (seiscentos e trinta e quatro mil e oitocentos e sessenta e três reais e trinta e quatro centavos) apresentando uma rentabilidade acumulada de 3,76% a.a., ficando acima da meta atuarial no período que fechou em 3,32% a.a., com um ganho acima da meta atuarial no valor de R\$ 306.011,00 (trezentos e seis mil reais onze centavos). Em seguida foram analisadas as despesas administrativas que até o mês de março de 2026 fechou com um total de despesa administrativa no valor de R\$ 129.409,28 (cento e vinte e nove mil e quatrocentos e nove reais e vinte e oito centavos) atingindo o percentual de 0,50% do limite máximo de 3,25% para o ano de 2026 sobre a folha de remuneração de contribuição da prefeitura, câmara e previdência, sabendo que o valor máximo que poderá ser gasto



ESTADO DE MATO GROSSO
PREFEITURA MUNICIPAL DE SÃO JOSÉ DOS QUATRO MARCOS
PREVIQUAM – Fundo Municipal de Previdência Social
CONSELHO FISCAL

no ano de 2026 é de R\$ 839.269,51 (oitocentos e trinta e nove mil e duzentos e sessenta e nove reais e cinquenta e um centavos).


Foram realizados alguns questionamentos e dúvidas sobre as informações apresentadas referentes ao mês de março de 2026 e todas devidamente respondidas e sanadas pelo Diretor Miguel, ninguém mais solicitou a palavra e não havendo nada mais a tratar foi declarada encerrada a reunião, e eu Miguel Souza de Andrade Júnior lavrei a presente Ata que após lida e achada conforme será assinada por mim, membros do Conselho Fiscal e demais presentes.

São José dos Quatro Marcos, MT em 27/04/2026.


Alexandre Cezar Valverde
Presidente CF (ausente)


Edinaldo Aguiar de Oliveira
Titular Secretário CF

Armando Rosa
Membro Suplente CF (ausente)


Juvercino Lourenço de Oliveira
Membro Titular CF

Carlos Eduardo Penha Carvalho
Membro Suplente CF (ausente)


Miguel Souza de Andrade Júnior
Diretor Executivo

LISTA DE PRESENÇA DA REUNIÃO ORDINÁRIA COM O CONSELHO FISCAL E DEMAIS INTERESSADOS, REALIZADA NO DIA 27 DE ABRIL DE 2026, AS 09:00 HS NA SALA DE REUNIÕES DA PREVIQUAM.

1	Juarezino Lourenço de Oliveira
2	Edinaldo Cognar de Oliveira
3	Miguel Souza de Andrade Júnior
4	
5	
6	
7	
8	
9	
10	
11	
12	
13	
14	
15	
16	
17	
18	
19	
20	
21	

FUNDO MUN DE PREV SOCIAL DE SAO JOSE QUATR

Rua Rio Grande do Sul, 1198

03556113/0001-66 Referência: 2026

ARRECAÇÃO DO PERIODO - SINTÉTICO

Página 1

Mês: PERIODO DE 01/03/2026 ATÉ 31/03/2026

1000.00.00	RECEITAS CORRENTES	384.037,00
1200.00.00	CONTRIBUIÇÕES	339.490,06
1215.00.00	CONTRIBUIÇÕES PARA REGIMES PRÓPRIOS DE PREVIDÊNCIA E SISTEM	339.490,06
1300.00.00	RECEITA PATRIMONIAL	23.977,27
1321.00.00	JUROS E CORREÇÕES MONETÁRIAS	23.977,27
1900.00.00	OUTRAS RECEITAS CORRENTES	20.569,67
1999.00.00	OUTRAS RECEITAS CORRENTES	20.569,67
7000.00.00	RECEITAS CORRENTES - INTRA OFSS	912.493,99
7200.00.00	CONTRIBUIÇÕES - INTRA OFSS	912.493,99
7215.00.00	CONTRIBUIÇÕES PARA REGIMES PRÓPRIOS DE PREVIDÊNCIA E SISTEM	912.493,99

Total: **1.296.530,99**

PREFEITO MUNICIPAL

ANTÔNIO CARLOS MARIANO SANTIAGO
CONTADOR - CRC: 011094/O-0/MT

FUNDO MUN DE PREV SOCIAL DE SAO JOSE QUATRO MARCOS

Rua Rio Grande do Sul, 1198

03.556.113/0001-66

Exercício: 2026

**CONSOLIDAÇÃO GERAL DA DESPESA
DE 01/03/2026 ATÉ 31/03/2026**

Página 1

COD	ESPECIFICAÇÃO	PROJATIV	PROGR	SUBFUN	PAGA FUNÇÃO
09	Previdência Social				771.244,70
09 272	Previdência do Regime Estatutário			771.244,70	
09 272 0023	PREVIQUAM-SUSTENCAO DO REGIME PROPRIO DE PREVIDENCIA		771.244,70		
09 272 0023 1109 0000	Aquisicao de Moveis e Equipamentos	4.360,50			
09 272 0023 2075 0000	Pessoal e Encargos Sociais do Previqum	23.049,79			
09 272 0023 2076 0000	Manutencao e Encargos com Inativos e Pension	729.109,58			
09 272 0023 2078 0000	Contribuicao para Formacao do PASEP	576,30			
09 272 0023 2079 0000	Manutencao do Gereciamento Fundo de Previde	14.148,53			
TOTAL					771.244,70

+**RESTOS A PAGAR DO ANO DE 2025 PAGOS NO MÊS DE MARÇO DE 2026:**

- ✓ **EXITO SOLUÇÕES TECNOLOGICAS LTDA: R\$ 2.357,50**
- ✓ **DATAPREV: R\$ 150,00**
- ✓ **FASSIL ASSESSORIA E CONSULTORIA: R\$ 2.500,00**

TOTAL DE PAGAMENTOS DE RESTOS A PAGAR EM MARÇO 2026:
R\$ 5.007,50

TOTAL DE DESPESAS PAGAS NO MÊS DE MARÇO DE 2026

R\$ 776.252,20

PLANILHA DE APURAÇÃO DO LIMITE COM DESPESAS ADMINISTRATIVAS PARA 2026

FOLHA MESES	PREFEITURA	CÂMARA	DAAE	PREVIQUAM
jan-25	R\$ 2.085.946,29	R\$ 30.619,30	R\$ 0,00	R\$6.984,73
fev-25	R\$ 1.935.487,55	R\$ 39.987,93	R\$ 0,00	R\$8.589,00
mar-25	R\$ 2.076.722,33	R\$ 35.032,14	R\$ 0,00	R\$8.589,00
abr-25	R\$ 2.039.512,59	R\$ 35.163,54	R\$ 0,00	R\$8.589,00
mai-25	R\$ 1.970.289,00	R\$ 35.163,54	R\$ 0,00	R\$8.589,00
jun-25	R\$ 2.207.445,06	R\$ 35.446,14	R\$ 0,00	R\$13.849,77
jul-25	R\$ 2.158.518,78	R\$ 35.594,79	R\$ 0,00	R\$9.233,18
ago-25	R\$ 2.163.691,79	R\$ 35.594,79	R\$ 0,00	R\$9.233,18
set-25	R\$ 2.139.314,21	R\$ 35.594,79	R\$ 0,00	R\$9.233,18
out-25	R\$ 2.127.915,96	R\$ 35.594,79	R\$ 0,00	R\$13.979,82
nov-25	R\$ 2.336.694,09	R\$ 35.594,79	R\$ 0,00	R\$9.363,23
dez-25	R\$ 2.005.966,99	R\$ 35.594,79	R\$ 0,00	R\$9.363,23
13° SAL	-	R\$ 35.594,79		-
	R\$25.247.504,64	R\$460.576,12	R\$0,00	R\$115.596,32

SOMA DAS FOLHAS	R\$25.823.677,08
3,25% rfe limite de desp. Adm	R\$839.269,51
TOTAL.....	R\$839.269,51

DESPESAS ADMINIST. PAGAS EM 2026	
FOLHA PAGAMENTO PREVIQUAM	R\$57.888,37
OBRIGAÇÕES PATRONAIS PREVIQUAM	R\$10.993,60
PASEP ADMINISTRATIVO	R\$1.471,27
DIARIAS	R\$600,00
MATERIAL DE CONSUMO	R\$1.842,41
SERVIÇOS DE CONSULTORIA	R\$14.921,72
SERV. TERC. PESSOA FISICA	R\$560,00
SERV. TERC. PESSOA JURIDICA	R\$16.735,29
SERV. TEC. INFORMAÇÃO	R\$20.036,12
Indenizações e Restituições	R\$0,00
Equipam Mater Perman	R\$4.360,50
TOTAL	R\$ 129.409,28

SOBRA = R\$709.860,23

PERCENTUAL NO PERIODO 0,50


* despesas liquidadas até Março de 2026



2.1-MOVIMENTAÇÃO DA CARTEIRA DE INVESTIMENTOS 2026 - PREVIQUAM

Nº	MESES	SALDO INICIAL	APORTES (Aplicação)	RESGATES	VARIAÇÃO PU - TÍTULOS PÚBLICOS	RENTABILIDADE			SALDO FINAL
						Positiva (a)	Negativa (b)	Consolidado c = (a) - (b)	
1	JANEIRO	77.351.809,58	1.953.865,34	(1.522.861,11)	-	1.307.018,33	(27.632,88)	1.279.385,45	79.062.199,26
2	FEVEREIRO	79.062.199,26	1.148.262,97	(2.515.040,16)	-	1.017.108,64	(45.205,07)	971.903,57	78.667.325,64
3	MARÇO	78.667.325,64	3.042.503,27	(757.635,64)	-	877.459,44	(242.596,10)	634.863,34	81.587.056,61
4	ABRIL	81.587.056,61	-	-	-	-	-	-	81.587.056,61
5	MAIO	81.587.056,61	-	-	-	-	-	-	81.587.056,61
6	JUNHO	81.587.056,61	-	-	-	-	-	-	81.587.056,61
7	JULHO	81.587.056,61	-	-	-	-	-	-	81.587.056,61
8	AGOSTO	81.587.056,61	-	-	-	-	-	-	81.587.056,61
9	SETEMBRO	81.587.056,61	-	-	-	-	-	-	81.587.056,61
10	OUTUBRO	81.587.056,61	-	-	-	-	-	-	81.587.056,61
11	NOVEMBRO	81.587.056,61	-	-	-	-	-	-	81.587.056,61
12	DEZEMBRO	81.587.056,61	-	-	-	-	-	-	81.587.056,61
13	ANO	77.351.809,58	6.144.631,58	(4.795.536,91)	-	3.201.586,41	(315.434,05)	2.886.152,36	81.587.056,61

*OS VALORES ACIMA NÃO CONSIDERAM DISPONIBILIDADE FINANCEIRA (CONTA CORRENTE).



9.2-RENTABILIDADE ACUMULADA DA CARTEIRA DE INVESTIMENTOS 2026 - PREVIQUAM

	JAN	FEV	MAR				
RENTABILIDADE ACUMULADA DA CARTEIRA	1,65%	2,93%	3,76%				
CDI	1,16%	2,17%	3,41%				
IBOVESPA	12,56%	17,16%	16,34%				
META ATUARIAL	0,79%	1,96%	3,32%				

RENTABILIDADE ACUMULADA DO PREVIQUAM: R\$ 2.886.152,36

META ATUARIAL ACUMULADA: R\$ 2.580.141,36

GANHO SOBRE A META ATUARIAL R\$ 306.011,00